

Today Selections >> ERW, PROEN, SSP



Stock	S	R	Comment
ERW	3.70	3.90	ครึ่งปีหลังทองเที่ยวขึ้นจากนักท่องเที่ยวที่มากขึ้น
PROEN	6.65	7.45	ลุย OTT Data Center แห่งใหม่
SSP	10.20	10.80	ลุ้นกำไรครึ่งปีหลังโตดี ตั้งเป้าผลิตไฟฟ้า 500 MW ภายในปี 2568

ECB & Powell

- SET:** คาด SET Index เปิดตลาดในแดนบวกหลังเงิน USD ปรับอ่อนค่าลง ซึ่งเป็นผลพวงมาจากการประชุม ECB เมื่อวานนี้ แต่ปัจจัยที่น่าจับตาก็คือการเด็งขึ้นอีกครั้งของ Bond yield สหรัฐฯ จากการให้น้ำหนักการขึ้นดอกเบี้ยของ Fed มากขึ้น ซึ่งทำให้ในส่วนของ Real bond yield ของสหรัฐฯยังคงปรับขึ้นต่อ และยังคงกระทบกับมาตรวัด Earning yield gap ของตลาดหุ้นที่เทียบกับ Bond yield ของสหรัฐฯด้วยเช่นกัน ส่วนในช่วงนี้ คาดดัชนี SET จะมีการเคลื่อนไหวผันผวนไปตามหุ้น DELTA พอลสมควร อย่างไรก็ตามเมื่อวานนี้ก็เป็นหุ้นตัวนี้ที่ช่วยหนุนดัชนีถึง 3.3 จุด อย่างไรก็ตาม เรายังคงไม่แนะนำให้เก็งกำไรหุ้นดังกล่าวบนธีม SET50/SET100 เนื่องจากมีความเสี่ยงที่จะผิดพลาดสูง แต่แนะนำให้เข้าลงทุนในส่วนของหุ้น RATCH และ COM7 แทน ซึ่ง ณ ขณะนี้เรามีความมั่นใจแทบ 100% แล้วว่าหุ้นทั้ง 2 ตัวจะถูกนำเข้าสู่ดัชนี SET50 ในรอบถัดไป
- Politics:** เมื่อวานนี้ที่ประชุมศาลรัฐธรรมนูญ ยังไม่นัดวันตัดสินปมการดำรงตำแหน่งนายกฯ 8 ปีของพลเอกประยุทธ์ โดยมีคำสั่งเรียกเอกสารเพิ่มเติม โดยเฉพาะรายงานการประชุมของคณะกรรมการร่างรัฐธรรมนูญ (กรธ.) ครั้งที่ 501 วันที่ 11 กันยายน 2561 ซึ่งมีวาระการประชุม รับรองการประชุมครั้งที่ 500 วันที่ 7 กันยายน 2561 โดยจะกำหนดนัดพิจารณาคดีครั้งต่อไปในวันที่ 14 กันยายนนี้ ทั้งนี้ เราคาดว่ากระบวนการพิจารณา และการวินิจฉัยจะเสร็จสิ้นภายในเดือนก.ย.นี้
- ECB:** ธนาคารกลางยุโรปมีมติปรับขึ้นอัตราดอกเบี้ยนโยบายที่ระดับ 0.75% เมื่อวานนี้ และยังได้ส่งสัญญาณ Forward guidance ในเชิง Hawkish สำหรับการประชุมครั้งถัดๆไป ส่งผลให้ผลลัพธ์เป็นไปตามที่เราคาด นั่นก็คือการปรับขึ้นมาสู่ระดับ Parity อีกครั้งของเงิน EUR และทำให้เงิน USD ซึ่งสะท้อนผ่านดัชนี Dollar Index ปรับย่อลง ส่วนการ Price in ของนักลงทุนในตลาด ณ ขณะนี้ต่อการประชุม ECB ครั้งถัดไปวันที่ 27 ต.ค. ได้มีการ Price in ระดับการขึ้นดอกเบี้ยที่ระดับ 75bps เรียบร้อยแล้ว
- Powell:** การให้ความเห็นของนาย Jerome Powell ประธาน Fed เมื่อคืนนี้ซึ่งเป็นครั้งสุดท้ายก่อนที่จะมีการประชุม FOMC ในวันที่ 20-21 ก.ย. ยังคงมีเนื้อหาที่ใกล้เคียงกับการประชุมที่เมือง Jackson Hole ที่ผ่านมา โดยยังคงเน้นหนักถึงความสำคัญที่ Fed จะต้องมุ่งมั่นในการควบคุมปัญหาเงินเฟ้อ และยังได้กล่าวว่าการลดอัตราดอกเบี้ยหรือแม้แต่การยุติการขึ้นดอกเบี้ย จะยังไม่เกิดขึ้นเร็วนี้ หลังจากคำพูดดังกล่าว ส่งผลให้ตลาดให้น้ำหนักต่อการขึ้นดอกเบี้ย Fed ครั้งถัดไปที่ระดับ 75bps มากขึ้น โดยล่าสุดอยู่ที่ระดับ 87% เรียบร้อยแล้ว (รูปที่ 1)

(อ่านรายละเอียดต่อหน้าหลัง)

แนวรับ 1,629 แนวต้าน 1,654

Market Summary

	Closed	+/-	%Chg
SET	1,640.00	+ 0.08	+ 0.00
SET50	987.49	- 1.84	- 0.19
SET100	2,236.50	- 4.26	- 0.19
Mai	669.70	+ 6.51	+ 0.98
Dow Jones	31,774.52	+193.24	+0.61
Nasdaq	11,862.13	+70.23	+0.60
Nikkei	28,065.28	+ 634.98	+ 2.31
Hang Seng	18,854.62	- 189.68	- 1.00
SET Mkt. Cap (Btmn)	19,795.29		
SET Turnover (Btmn)	76,667.56		
PER(x)	18.09		

Stock Top Active

DELTA	PTTEP	PTT	GULF	EA
-------	-------	-----	------	----

Sector Top Active

ENERG	COMM	ICT
-------	------	-----

Investors Data – SET (Btmn)

8 Sep.22	Buy	Sell	Net
Institution	6,701	6,261	440
Proprietary	8,572	7,669	903
Foreign	32,926	34,366	-1,439
Local	28,468	28,372	96
1-8 Sep.22	Buy	Sell	Net
Institution	32,945	32,727	218
Proprietary	43,731	40,707	3,024
Foreign	186,304	198,260	-11,956
Local	151,344	142,630	8,714

Commodities

	8 Sep.22	7 Sep.22	Chg	%Chg
BH/US\$	36.48	36.41	+0.07	+0.19
US\$/Yuan	6.957	6.965	-0.01	-0.12
US Bond Yield 10y(%)	3.319	3.224	+0.10	+2.95
Brent Oil (US\$/bbl)	89.15	88.00	+1.15	+1.31
Nymex Oil (US\$/bbl)	83.54	81.94	+1.60	+1.95
Gold Spot (US\$/oz)	1,706.50	1,717.30	-10.80	-0.63
Baltic Dry Index	1,178.00	1,133.00	+45.00	+3.97
Dollar Index (DXYO)	109.64	109.53	+0.11	+0.10

Today's Event

- EASTW XD** 0.12 บาท
- EGCO XD** 3.25 บาท
- RATCH XD** 0.80 บาท
- MILL** ลุกหุ้นเข้า 461,990,000 หุ้น
- CWT-W6** เข้าซื้อขายเป็นวันแรก (120mn sh 1:1@ Bt5.00)


 นัฐชาติ เมฆบาลีน
 CFA, FRM (ID: 31379)
 E-mail: nuttachart@trinitythai.com

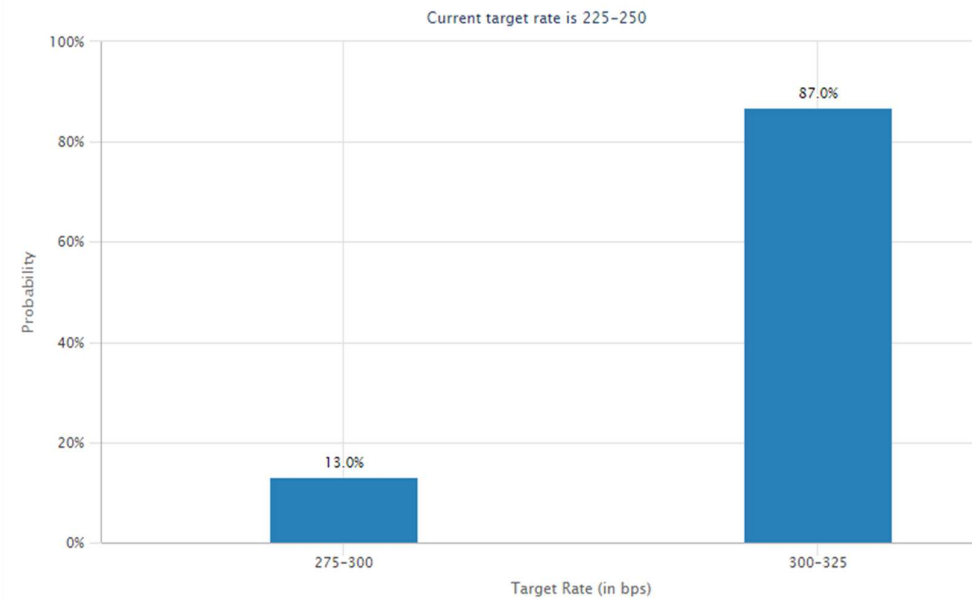
บริษัทหลักทรัพย์ ทรินิตี้ จำกัด, 179 อาคารบางกอก ซิตี้ ทาวเวอร์ ชั้น 25-26, 29 ถนนสาทรใต้ เขตสาทร กรุงเทพฯ 10120 โทรศัพท์ 0-2088-9100 โทรสาร 0-2088-9399

รายงานฉบับนี้จัดทำขึ้นโดยข้อมูลเท่าที่ปรากฏและเชื่อว่าเป็นที่น่าเชื่อถือได้แต่ไม่เป็นการยืนยันความถูกต้องและความสมบูรณ์ของข้อมูลนั้นๆ โดยบริษัทหลักทรัพย์ ทรินิตี้ จำกัด ผู้จัดทำขอสงวนสิทธิ์ในการเปลี่ยนแปลงความเห็นหรือประมาณการต่าง ๆ ที่ปรากฏในรายงานฉบับนี้โดยไม่ต้องแจ้งล่วงหน้า รายงานฉบับนี้มีวัตถุประสงค์เพื่อใช้ประกอบการตัดสินใจของนักลงทุน โดยไม่ได้เป็นการชี้แนะหรือชักชวนให้ นักลงทุนทำการซื้อหรือขายหลักทรัพย์ หรือตราสารทางการเงินใดๆ ที่ปรากฏในรายงาน

Strategy

รูปที่ 1: นักลงทุน Price in ความเป็นไปได้ที่ Fed จะขึ้นดอกเบี้ยที่ระดับ 75bps มากขึ้น

TARGET RATE PROBABILITIES FOR 21 SEP 2022 FED MEETING



Source: CME

ณัฐชาติ เมฆมาติน, CFA, FRM
 เลขทะเบียนนักวิเคราะห์:
 031379
 nuttachart@trinitythai.com

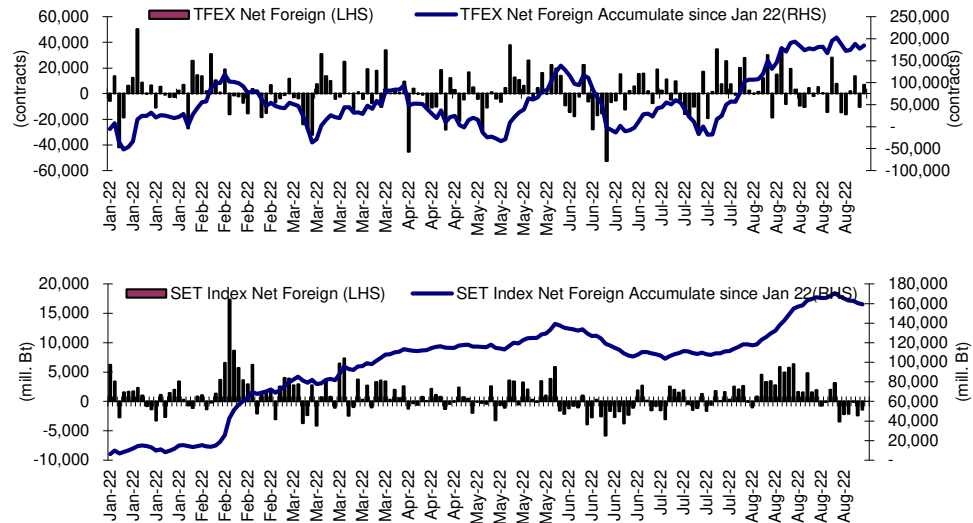
Fund Flow

Foreign Portfolio Investment in Equities (Asia ex. Japan)

	As at	Day	WTD Net	MTD Net	YTD Net
					Unit : US\$ mn
India	7-Sep	13.9	260.3	-190.1	-21,119.1
Indonesia	8-Sep	67.1	251.0	339.1	4,965.8
Malaysia	7-Sep	-0.5	-20.5	-40.5	1,908.3
Philippines	8-Sep	-0.9	10.2	13.7	-994.5
South Korea	8-Sep	-194.2	-648.9	-1,145.4	-12,857.3
Sri Lanka	8-Sep	1.1	8.9	10.8	6.8
Taiwan	8-Sep	-83.0	-843.4	-2,461.2	-41,280.5
Thailand	8-Sep	-39.4	-177.9	-326.3	4,846.7
Vietnam	8-Sep	2.9	-40.2	-40.2	18.2

Source: Bloomberg

Net Foreign



Indicators to watch

	Last	Previous	% chg	1W Prior	1M Prior	Remark
VIX Index	23.36	23.03	1.4%	-7.7%	-13.3%	-
Ted Spread	0.32	0.39	-16.5%	-22.1%	-45.1%	+
TTF (Thai Trust Fund)	11.27	11.25	0.2%	0.4%	6.1%	+
U.S. Dollar Index	109.64	109.53	0.1%	0.9%	3.1%	-
U.S. Bond Yield	3.32	3.27	1.6%	3.7%	19.1%	+
US Coal Index	7.5	6.87	9.2%	39.9%	58.2%	+
Emerging Asia Index (MXMS)	535.73	537.82	-0.4%	0.2%	-4.5%	-

Source: Bloomberg, Aspen

Turnover List

สรุปหลักทรัพย์ที่เข้าข่ายอาจต้องซื้อด้วยบัญชี Cash Balance ในรอบวันที่ 2 – 8 ก.ย. 65

หลักทรัพย์	%1W-Turnover	P/E Ratio / %Premium	มูลค่าการซื้อขายเฉลี่ยต่อ วัน (ล้านบาท)
CRANE	189.50%	ขาดทุน	265.82
JDF	183.00%	58.72	212.57
ALL	109.25%	ขาดทุน	110.03
KWI	70.54%	ขาดทุน	111.62
TSR	62.79%	109.14	163.41
หุ้นแมดิด Cash Balance Warrant หุ้นลูกก็ติดเหมือนกัน			

ทั้งนี้หลักทรัพย์ดังกล่าวมีการซื้อขายผิดไปจากสภาพปกติของตลาด ดังนั้นผู้ลงทุนควรศึกษาข้อมูลก่อนการตัดสินใจลงทุน ข้อมูลเป็นเพียงการคาดการณ์เท่านั้น รายชื่อหุ้นที่เข้าข่ายอาจมีการเปลี่ยนแปลงได้ ทั้งนี้ผู้ลงทุนควรตรวจสอบรายชื่อหุ้นที่เข้าข่ายจากตลาดหลักทรัพย์ฯ

เกณฑ์ที่เราใช้คำนวณ

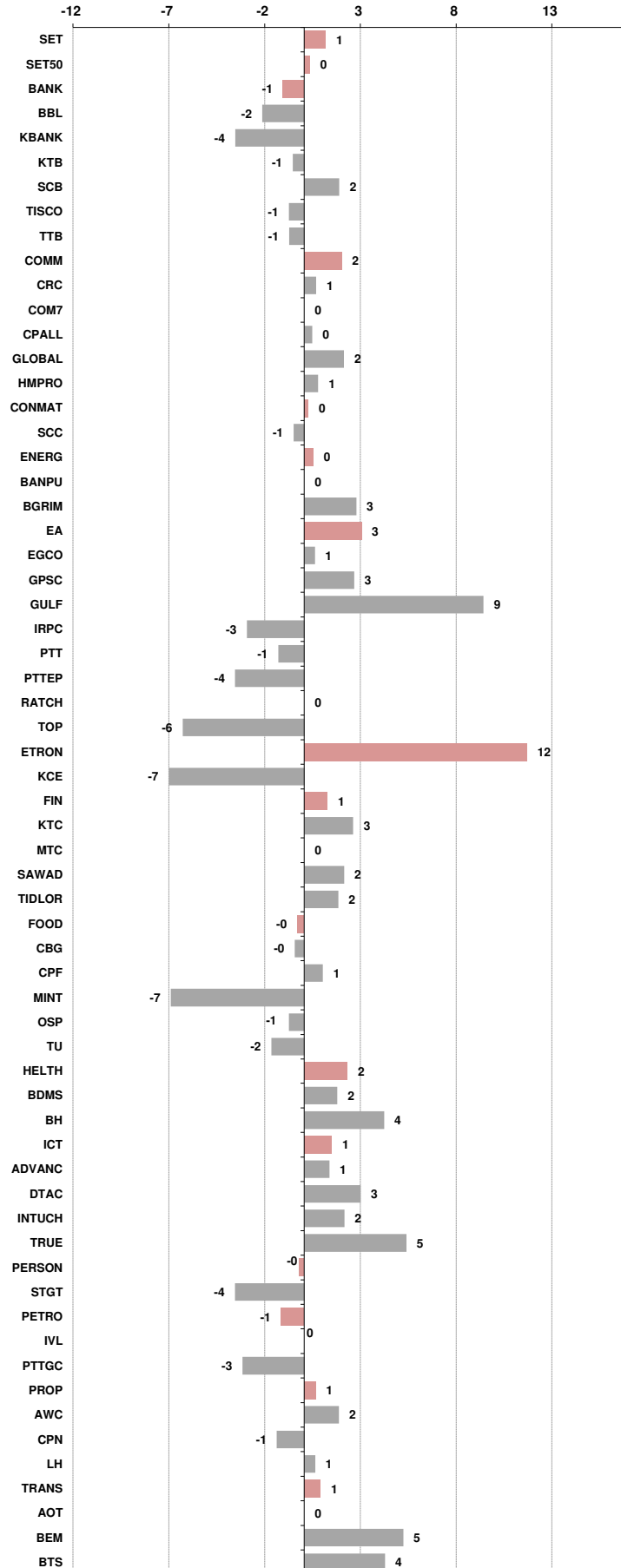
- มูลค่าการซื้อขายเฉลี่ยต่อวันในรอบสัปดาห์มากกว่าหรือเท่ากับ 100 ล้านบาท (SET) หรือ มูลค่าการซื้อขายเฉลี่ยต่อวันในรอบสัปดาห์มากกว่าหรือเท่ากับ 80 ล้านบาท (MAI)
- %1W Turnover ratio มากกว่าหรือเท่ากับ 40%
- ค่า P/E มากกว่าหรือเท่ากับ 40 เท่า หรือ มีผลการดำเนินงานขาดทุน
- สำหรับ ใบสำคัญแสดงสิทธิ (warrant)
 - มูลค่าการซื้อขายเฉลี่ยต่อวันในรอบสัปดาห์มากกว่าหรือเท่ากับ 100 ล้านบาท
 - %1W Turnover ratio มากกว่าหรือเท่ากับ 100%
 - ค่า Premium มากกว่าหรือเท่ากับ 20%



Price performance of Stock in SET50 (for weekly: 1 - 8 Sep 2022)

1 Week Performance

Stock	8-Sep-22	%YTD	%-1W	%-1M	%-3M	%-6M	%-12M
SET	1,640.00	-1	1	2	0	1	0
SET50	987.49	0	0	1	0	0	0
BANK	378.39	-9	-1	1	2	-8	8
BBL	133.00	9	-2	-2	4	1	19
KBANK	147.00	4	-4	-2	2	-6	23
KTB	16.60	26	-1	3	8	25	51
SCB	111.50	-12	2	4	2	-3	8
TISCO	92.25	-4	-1	3	3	-5	0
TTB	1.25	-15	-1	5	2	-3	19
COMM	36,209.82	-2	2	2	-2	-7	-8
CRC	40.50	27	1	5	10	9	21
COM7	34.00	-19	0	3	-1	-13	-6
CPALL	61.00	3	0	0	-4	-7	-3
GLOBAL	19.70	-2	2	7	-10	-5	-4
HMPRO	13.90	-4	1	1	-1	-14	0
CONMAT	9,402.76	-7	0	-2	0	-1	-13
SCC	355.00	-8	-1	-4	-2	-4	-15
ENERG	25,419.16	3	0	3	-1	4	7
BANPU	14.00	32	0	11	8	20	15
BGRIM	37.75	-7	3	-4	9	22	-14
EA	86.00	-10	3	2	-4	4	28
EGCO	182.00	4	1	-2	2	8	2
GPSC	69.00	-22	3	-3	5	4	-15
GULF	55.50	21	9	12	17	18	33
IRPC	3.24	-16	-3	-5	-10	-8	-17
PTT	36.25	-5	-1	-1	-5	-5	-3
PTTEP	160.00	36	-4	4	-6	5	50
RATCH	43.75	-3	0	12	11	-1	-4
TOP	55.25	12	-6	11	-9	13	13
ETRON	7,848.12	19	12	12	56	57	-21
KCE	49.25	-44	-7	-23	-24	-10	-37
FIN	4,921.66	-12	1	-3	-7	-6	-9
KTC	60.25	2	3	3	-1	0	-6
MTC	42.25	-28	0	-17	-14	-16	-30
SAWAD	49.00	-21	2	-8	-10	-11	-29
TIDLOR	28.75	-21	2	-6	-13	-27	-24
FOOD	13,058.48	-2	0	1	-3	4	-6
CBG	100.00	-16	0	-12	-6	2	-23
CPF	26.00	2	1	4	-2	12	-1
MINT	30.00	4	-7	-12	-13	2	-7
OSP	30.75	-10	-1	-3	-10	-14	-12
TU	17.10	-12	-2	3	-1	-10	-20
HELTH	7,435.14	29	2	9	16	22	34
BDMS	29.50	28	2	11	18	20	29
BH	225.00	60	4	25	28	31	71
ICT	171.04	-11	1	-4	-12	-14	3
ADVANC	193.00	-16	1	-5	-9	-15	-1
DTAC	43.75	-4	3	-7	-3	-7	11
INTUCH	73.00	-9	2	-1	4	-4	-19
TRUE	4.74	-1	5	-4	2	-4	36
PERSON	125.24	-45	0	-7	-16	-30	-51
STGT	13.30	-56	-4	-17	-27	-43	-63
PETRO	988.82	-12	-1	-1	-10	-3	-11
IVL	41.75	-3	0	-2	-15	-2	0
PTTGC	45.00	-23	-3	-2	-7	-8	-24
PROP	251.46	5	1	4	3	6	12
AWC	5.65	22	2	12	15	19	34
CPN	68.50	21	-1	4	10	26	30
LH	8.75	-1	1	1	-2	-4	9
TRANS	362.66	8	1	0	1	9	3
AOT	72.00	18	0	0	4	15	14
BEM	9.15	8	5	3	4	8	9
BTS	8.65	-7	4	0	1	-5	-6





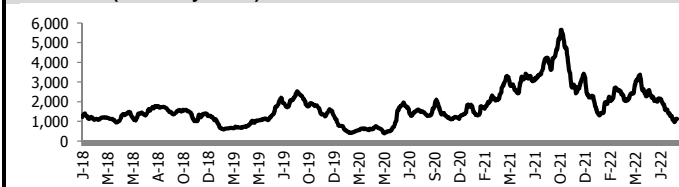
อัตราแลกเปลี่ยนวันนี้* 36.48 Change -0.02

*เปรียบเทียบ Transaction ล่าสุดกับก่อนหน้า (โดยไม่แยกว่าเป็นของ off-shore หรือ on-shore)

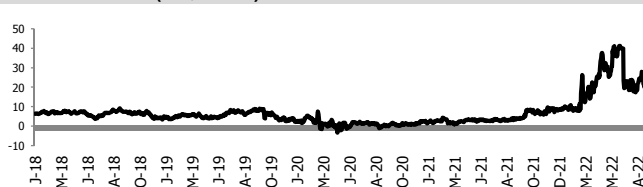
สินค้า	ดัชนีราคา	ปิดล่าสุด	ก่อนหน้า	ราคาปิดล่าสุด	ก่อนหน้า	เปลี่ยน +/-	%	หลักทรัพย์ที่เกี่ยวข้อง	
เรือ <i>ปรับปรุ</i>	Baltic Dry Index (spot)	8-Sep-22	7-Sep-22	1,178	1,133	+45.00	4.0%	PSL, TTA	
	BHSI (Handy Size)	8-Sep-22	7-Sep-22	861	859	+2.00	0.2%		
ยาง	(US Cents/kg)	8-Sep-22	7-Sep-22	145.00	145.00	+0.00	0.0%	STA, TRUBB	
	น้ำตาล	(Cent/Pound)	8-Sep-22	7-Sep-22	17.93	18.05	-0.12	-0.7%	KSL
ถั่วเหลือง	(Cent\$/Bushel)	8-Sep-22	7-Sep-22	1,393.00	1,385.75	+7.25	0.5%	TVO	
	น้ำมันปาล์ม	(US\$/ton)	8-Sep-22	7-Sep-22	3,579.00	3,707.00	-128.00	-3.5%	CPI, LST, UPOIC, UVAN
สังกะสี	(US\$/ton)	8-Sep-22	7-Sep-22	3,129.00	3,164.00	-35.00	-1.1%	PDI	
	ทองคำ	(US\$/oz)	8-Sep-22	7-Sep-22	1,708.00	1,715.30	-7.30	-0.4%	THL (Source:Aspen)
SPDR Gold Trust	(ton)	8-Sep-22	7-Sep-22	968.15	971.05	-2.90	-0.3%		
น้ำมันดิบ <i>ทุกวัน</i>	WTI (US\$/barrel)	8-Sep-22	7-Sep-22	83.54	82.44	+1.10	1.3%	PTT, PTTEP, TOP, PTTGC, BCP	
	Brent (US\$/barrel)	8-Sep-22	7-Sep-22	89.15	88.25	+0.90	1.0%	(Source:Aspen)	
ค่าการกลั่น <i>ทุกวัน</i>	GRM (US\$/barrel)	8-Sep-22	7-Sep-22	22.67	22.67	+0.00	0.0%	BCP, IRPC, PTTGC and TOP (Bloomberg)	
น้ำมันทำความร้อน	Heating Oil (cent/gallon)	8-Sep-22	7-Sep-22	324.76	329.85	-5.09	-1.5%	BCP, IRPC, PTTGC and TOP (Bloomberg)	
	Natural Gas(\$/MMBtu)	8-Sep-22	7-Sep-22	7.97	7.92	+0.05	0.6%	PTTEP, PTT, BANPU (Bloomberg)	
ปิโตรเคมี	Naphtha (US\$/MT)	8-Sep-22	7-Sep-22	625.00	669.50	-44.50	-6.6%	PTTGC, SCC (เป็นต้นทุน)	
	Ethylene (US\$/MT)	2-Sep-22	26-Aug-22	955	835	+120.00	14.4%	PTTGC, SCC, IRPC (Bloomberg)	
<i>ทุกสัปดาห์</i>	Propylene (US\$/MT)	2-Sep-22	26-Aug-22	865	860	+5.00	0.6%	PTTGC, SCC, IRPC	
เหล็ก	HRC (US\$/ton) ริดร้อน	8-Sep-22	7-Sep-22	812.0	800.0	+12.00	1.5%	(Source:Bloomberg)	
ถ่านหิน	NEX (US\$/ton)	2-Sep-22	26-Aug-22	440.82	452.96	-12.14	-2.7%	BANPU, LANNA, UMS	
อาหาร	ไก่ (บาท/กก.)	31-Aug-22	31-Jul-22	47.00	45.00	+2.00	4.4%	CPF, GFPT (Source: CPF)	
	<i>ทุกเดือน</i>	กุ้งVannamei(บาท/กก.)	31-Aug-22	31-Jul-22	155	165	-10.00	-6.1%	CPF, CFRESH, SSF, ASIAN, TU
	<i>ทุกเดือน</i>	สุกร (บาท/กก.)	31-Aug-22	31-Jul-22	104	101	+3.00	3.0%	CPF

กราฟแสดงแนวโน้มราคา

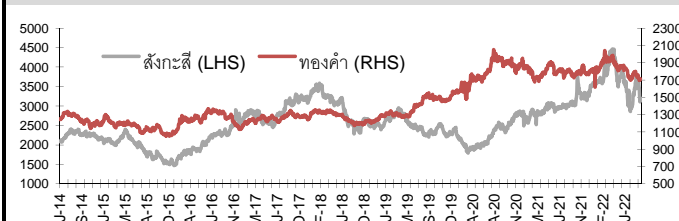
ค่าระวางเรือ (Baltic dry Index)



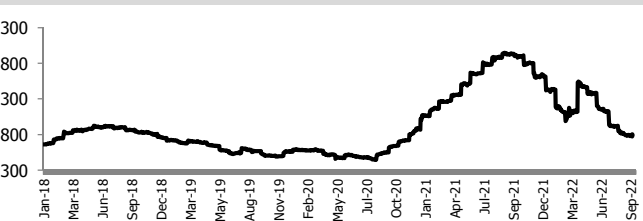
ค่าการกลั่น GRM (US\$/barrel)



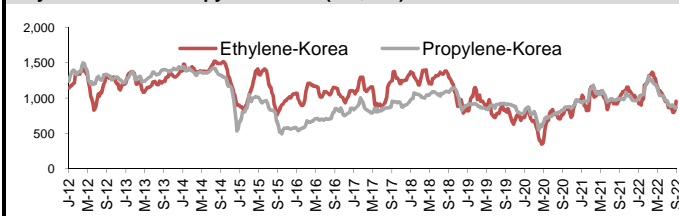
สังกะสี ทองคำ : PDI



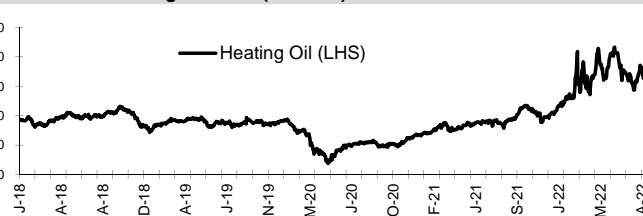
เหล็กริดร้อน



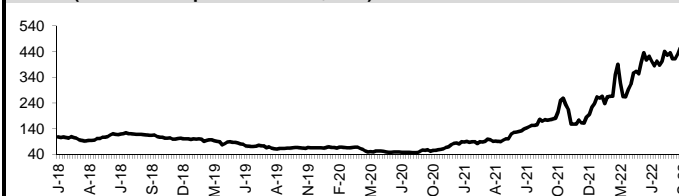
Ethylene-Korea vs Propylene-Korea (US\$/MT)



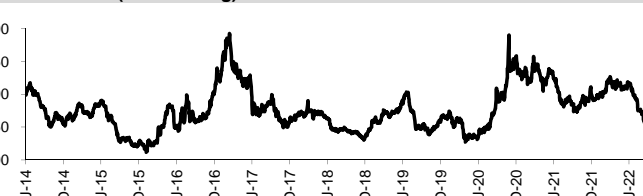
Bunker /Heating Oil Price (USD/ton)



ถ่านหิน (Nexcastle Export Index US\$/ton)



ราคายาง (US Cents/kg)



ที่มา: CPF, BANPU, Bloomberg and Aspen



NVDR Trading Data by Stock : 9 Sep 2022

Total NVDR Trading (Bt m)	Date 8 Sep 22	Net (Bt M)
34,385.87	Institutions	+440.35
% of SET : 22.43%	Proprietary	+903.21
Total SET Trading Value : +76,667.56	Foreign	-1,439.27
	Local Investor	+95.70

Net Buy ซื้อสุทธิ						
Value (Btm) : มูลค่า (ล้านบาท)						
STOCK	8 Sep	7 Sep	6 Sep	5 Sep	2 Sep	Total 5 Days
1 BH	267.8	80.0	15.1	119.6	151.4	633.8
2 GULF	211.6	-42.1	1,307.1	-151.8	-255.6	1,069.1
3 TOP	196.5	102.0	-6.3	122.1	282.4	696.7
4 GPSC	152.2	-47.1	48.9	-16.3	-71.4	66.3
5 COM7	150.8	305.1	84.2	14.1	120.1	674.4
6 MINT	129.2	53.0	142.1	127.5	67.0	518.7
7 CRC	129.1	-14.7	69.5	35.6	-69.0	150.4
8 SPRC	128.1	-17.4	-28.2	33.1	32.0	147.7
9 TRUE	116.1	120.5	-41.2	-48.0	2.9	150.3
10 ESSO	90.4	97.6	-35.1	3.4	25.3	181.6
11 CBG	89.2	-33.2	-46.5	-152.7	-42.6	-185.9
12 MTC	86.5	21.4	45.2	-60.7	-186.5	-94.2
13 TLI	85.2	1.3	-47.2	-18.9	-4.5	16.0
14 AMATA	75.1	32.0	41.2	0.8	20.8	170.0
15 BCP	62.0	94.7	25.0	17.8	52.8	252.2
16 BE8	51.0	0.9	10.7	-24.8	-10.4	27.4
17 AH	50.0	49.2	34.9	-3.2	6.6	137.6
18 PLUS	49.7	2.8	-2.3	-20.5	-14.6	15.2
19 SNNP	48.2	9.9	-1.4	4.5	-3.8	57.4
20 CPN	42.6	95.8	208.8	-16.4	-45.6	285.1
21 CENTEL	42.4	-8.1	-22.5	-24.0	-8.7	-20.8
22 RCL	39.2	8.0	39.7	3.4	17.2	107.5
23 TIPH	36.2	28.8	12.0	79.3	43.0	199.3
24 WHA	35.1	23.8	-16.6	-71.0	41.3	12.6
25 SISB	35.1	-3.6	13.9	16.9	6.4	68.7
26 FORTH	35.1	10.4	28.8	-32.2	54.7	96.8
27 LH	29.3	-12.4	26.9	-0.2	27.8	71.5
28 JMT	27.4	53.8	36.4	-1.9	192.2	307.8
29 VGI	26.9	-2.3	15.3	9.8	-3.1	46.5
30 TIDLOR	26.5	-9.2	3.9	0.7	7.1	28.9

Net Sell ขายสุทธิ						
Value (Btm) : มูลค่า (ล้านบาท)						
STOCK	8 Sep	7 Sep	6 Sep	5 Sep	2 Sep	Total 5 Days
PTTEP	-681.2	-560.3	-265.2	-189.4	38.8	-1,657.3
PTT	-573.8	-248.2	-129.9	-12.2	-330.0	-1,294.1
SCC	-225.5	-114.5	-138.4	-193.8	-302.1	-974.3
CPALL	-195.5	-26.8	-15.7	-304.5	-12.4	-554.8
BBL	-189.9	-411.7	-237.8	204.0	103.5	-531.8
EA	-145.0	-220.8	260.9	-96.8	-1.5	-203.1
ADVANC	-132.7	-75.6	-201.8	-368.5	-182.3	-960.9
SCB	-125.6	-304.8	-53.0	398.4	-173.6	-258.6
BANPU	-111.1	-121.2	-636.2	-138.7	21.0	-986.1
BDMS	-110.7	9.7	-81.8	1.3	-108.8	-290.3
CPF	-98.7	-203.6	-133.8	-31.7	-20.7	-488.4
TAKUNI	-97.4	-35.0	-3.8	-4.4	18.7	-121.9
MAKRO	-75.2	54.7	-25.2	-30.5	-6.8	-83.1
OR	-59.9	-53.5	-217.0	-1.3	-96.8	-428.6
NEX	-48.6	19.0	70.1	7.0	-5.2	42.3
AOT	-42.6	25.2	-87.8	-282.0	-60.0	-447.2
STA	-41.9	-18.6	-21.2	-11.4	-27.1	-120.1
KTB	-41.6	-189.5	-214.4	11.3	-2.3	-436.5
STGT	-40.4	4.7	17.5	-36.3	-72.0	-126.4
PTTGC	-38.3	-42.3	-53.6	1.0	-93.0	-226.2
IRPC	-37.7	-47.7	-12.8	-21.5	-29.4	-149.1
RATCH	-37.1	-26.7	-17.0	8.6	-6.4	-78.6
INTUCH	-33.8	13.3	125.9	-4.6	-15.8	85.0
OSP	-31.8	-71.8	-69.9	-43.0	-8.6	-225.1
EGCO	-30.8	-68.4	25.5	5.2	-29.8	-98.3
HANA	-30.7	-41.0	-19.1	22.0	21.6	-47.2
DTAC	-29.8	68.1	31.9	-13.9	-9.5	46.8
MEGA	-26.1	-29.2	-33.9	-17.2	8.1	-98.2
KBANK	-26.0	-668.3	-278.1	-193.8	-295.4	-1,461.5
JMART	-25.9	-47.4	-46.7	-58.2	-80.4	-258.6

MONTH TO DATE (Bt m) ยอดซื้อขายสุทธิเดือน กันยายน 65	
1 - 8 Sep 22	
TOTAL NET BUY	TOTAL NET SELL
TOP	1,172.2
GULF	1,083.5
COM7	842.2
BH	725.7
MINT	644.1
DELTA	547.3
BANPU-W	427.8
BCP	308.3
ESSO	299.0
JMT	268.5
SPRC	265.2
TIPH	252.6
AMATA	235.0
DITTO	232.7
CPN	201.4
KCE	199.4
CRC	186.3
LH	186.2
RCL	139.9
AH	134.7
VIBHA	125.4
BYD	110.1
FORTH	82.9
TRUE	81.9
TU	80.1
JAS	76.9
PSG	72.8
WHA	68.0
TFG	67.8
TLI	63.9

YEAR TO DATE Y2022 (Bt m) ยอดซื้อขายสุทธิปี 2565		
4 Jan 22 - 8 Sep 22		
TOTAL NET BUY	TOTAL NET SELL	
1 PTTEP	22,687.6	SCC -3,234.1
2 BDMS	14,550.7	TU -2,336.7
3 BH	14,072.6	PTTGC -2,274.0
4 AOT	12,340.1	DTAC -1,925.3
5 KBANK	9,806.8	SABUY -1,572.1
6 TOP	9,644.2	BBL -1,518.1
7 BANPU	8,998.3	JMART -1,351.2
8 EA	7,904.6	KCE -1,315.4
9 CPALL	7,163.9	WICE -1,100.5
10 ADVANC	6,898.8	NEX -1,098.3
11 DELTA	5,670.1	TISCO -840.6
12 BCP	5,660.6	GPSC -832.1
13 PTT	5,100.1	TCAP -777.0
14 IVL	4,779.5	JAS -733.7
15 HMPRO	4,026.6	BEC -581.2
16 OR	3,819.1	III -571.4
17 CPN	3,774.3	HANA -569.8
18 CRC	3,575.8	RBF -540.3
19 SPRC	3,465.1	BAM -530.7
20 OSP	3,145.7	ASK -526.7
21 MINT	3,084.8	GUNKUL -459.0
22 MTC	3,062.0	SCB -443.5
23 CPF	2,668.7	SVI -436.2
24 ESSO	2,483.8	JTS -435.3
25 INTUCH	2,431.7	SAT -388.9
26 KTB	2,423.8	AS -372.5
27 AWC	2,407.7	JWD -364.9
28 GULF	2,195.9	WORK -364.3
29 LH	2,016.9	MACO -336.9
30 JMT	1,975.4	STEC -336.1

Total Net BUY/SELL Y2021 ยอดซื้อขายสุทธิปี 2564		
Value (Btm) : มูลค่า (ล้านบาท)		
TOTAL NET BUY	TOTAL NET SELL	
1 KBANK	14,630	CPF -3,810
2 PTTEP	11,319	STA -2,322
3 OR	9,192	BEM -2,290
4 SCB	8,832	TU -2,165
5 PTTGC	8,449	SCC -1,794
6 SCGP	8,218	INTUCH -1,653
7 PTT	8,168	CPN -1,651
8 ADVANC	7,132	SAWAD -1,586
9 IVL	6,104	HMPRO -1,210
10 GULF	5,610	TTW -980
11 KCE	5,392	PRM -787
12 TOP	4,885	TQM -717
13 EA	4,454	BLAND -716
14 AOT	4,006	JMART -548
15 TRUE	3,822	TASCO -540
16 IRPC	3,668	EGCO -485
17 CBG	3,584	BGRIM -417
18 BANPU	3,373	RBF -394
19 TIDLOR	3,227	AAV -388
20 TISCO	3,125	DOHOME -375
21 KTB	3,003	TTB -358
22 BJC	2,881	CENTEL -338
23 MEGA	2,571	TACC -314
24 LH	2,362	TVO -285
25 BCH	2,096	BANPU-W4 -274
26 TTA	2,082	BANPU-W5 -272
27 STGT	1,994	GFPT -247
28 AP	1,836	BROOK -246
29 BH	1,664	VNT -227
30 JMT	1,650	PSG -223

แบบรายงานการเปลี่ยนแปลงการถือหลักทรัพย์และสัญญาซื้อขายล่วงหน้าของผู้บริหาร (แบบ 59)

ชื่อผู้บริหาร	วิธีการได้มา/ จำหน่าย	จำนวน (หุ้น)	ราคา (บาท)	มูลค่า (บาท)	ประเภท หลักทรัพย์	วันที่ได้มา/ จำหน่าย	
BLA	นาย ธนุชา วิศวกรวัฒน์	ซื้อ	23,500.00	33.50	787,250.00	หุ้นสามัญ	7/9/2565
CMO	นาย กิตติศักดิ์ จำปาทิพย์พงศ์	ซื้อ	200,000.00	5.35	1,070,000.00	หุ้นสามัญ	7/9/2565
EP	นาย ยุทธ ชินสุภักดิ์กุล	ซื้อ	50,000.00	4.48	224,000.00	หุ้นสามัญ	6/9/2565
JMART	นาย อติศักดิ์ สุขุมวิทยา	ซื้อ	800,000.00	52.13	41,704,000.00	หุ้นสามัญ	7/9/2565
KUN	นาง ประวีร์รัตน์ เทวอักษร	ขาย	800,000.00	2.62	2,096,000.00	หุ้นสามัญ	7/9/2565
KUN	นาย คุณา เทวอักษร	ขาย	800,000.00	2.62	2,096,000.00	หุ้นสามัญ	7/9/2565
OSP	นาย อธิรินทร์ ไรศถาณูเคราะห์	รับโอน	5,000,000.00	-	5,000,000.00	หุ้นสามัญ	5/9/2565
PDJ	นาย یدิพงษ์ เตียสุวรรณ	ซื้อ	10,000.00	3.20	32,000.00	หุ้นสามัญ	16/8/2565
PDJ	นาย یدิพงษ์ เตียสุวรรณ	ซื้อ	8,000.00	2.92	23,360.00	หุ้นสามัญ	5/9/2565
PG	นาย พีรภท ไชควัฒนา	ซื้อ	2,500.00	7.20	18,000.00	หุ้นสามัญ	7/9/2565
PLUS	นาย นิลสุวรรณ ลีลาวัฒน์	ขาย	50,000.00	8.30	415,000.00	หุ้นสามัญ	1/9/2565
RICHY	นางสาว อากา อรรถบุญธวังศ์	ขาย	2,000,000.00	0.06	120,000.00	ใบสำคัญแสดงสิทธิที่จะซื้อหุ้น	7/9/2565
RT	นาย วิศิษฎ์ คุทองกุล	ซื้อ	300,000.00	1.56	468,000.00	หุ้นสามัญ	5/9/2565
RT	นาย วิศิษฎ์ คุทองกุล	ซื้อ	19,000.00	1.57	29,830.00	หุ้นสามัญ	5/9/2565
RT	นาย วิศิษฎ์ คุทองกุล	ซื้อ	100,000.00	1.54	154,000.00	หุ้นสามัญ	5/9/2565
SA	นาง สุนันทา สิงสรรเจริญ	ซื้อ	70,000.00	8.80	616,000.00	หุ้นสามัญ	2/9/2565
SA	นาง สุนันทา สิงสรรเจริญ	ซื้อ	100,000.00	8.80	880,000.00	หุ้นสามัญ	5/9/2565
SA	นาง สุนันทา สิงสรรเจริญ	ซื้อ	185,000.00	8.91	1,648,350.00	หุ้นสามัญ	6/9/2565
SAPPE	นาย อติศักดิ์ รักอิริยะพงศ์	ขาย	500,000.00	45.91	22,955,000.00	หุ้นสามัญ	7/9/2565
SICT	นาย บดินทร์ เกษมเศรษฐ์	ขาย	100,000.00	10.05	1,005,000.00	หุ้นสามัญ	7/9/2565
SIMAT	นาย บุญเลิศ เอี้ยวพรชัย	ซื้อ	50,000.00	2.78	139,000.00	หุ้นสามัญ	7/9/2565
SKY	นาย รัช ดันตน์นาคา	ขาย	20,000.00	10.60	212,000.00	หุ้นสามัญ	26/8/2565
SKY	นาย รัช ดันตน์นาคา	ขาย	20,000.00	10.60	212,000.00	หุ้นสามัญ	5/9/2565
SKY	นาย รัช ดันตน์นาคา	ขาย	20,000.00	10.60	212,000.00	หุ้นสามัญ	6/9/2565
SKY	นาย รัช ดันตน์นาคา	ขาย	30,000.00	10.70	321,000.00	หุ้นสามัญ	6/9/2565
SKY	นาย รัช ดันตน์นาคา	ขาย	20,000.00	10.60	212,000.00	หุ้นสามัญ	6/9/2565
SKY	นาย รัช ดันตน์นาคา	ขาย	20,000.00	10.60	212,000.00	หุ้นสามัญ	6/9/2565
SKY	นาย รัช ดันตน์นาคา	ขาย	30,000.00	10.60	318,000.00	หุ้นสามัญ	7/9/2565
SUSCO	นาย พงศธร ฉัตรระวัชต์	ซื้อ	1,451,700.00	3.74	5,429,358.00	หุ้นสามัญ	7/9/2565
TACC	นาย ชัชวีร์ วัฒนสุข	ขาย	150,000.00	7.15	1,072,500.00	หุ้นสามัญ	31/8/2565
TACC	นาย ชัชวีร์ วัฒนสุข	ขาย	300,000.00	7.16	2,148,000.00	หุ้นสามัญ	5/9/2565
TACC	นาย ชัชวีร์ วัฒนสุข	ขาย	323,800.00	7.23	2,341,074.00	หุ้นสามัญ	6/9/2565
TACC	นาย ชัชวีร์ วัฒนสุข	ขาย	126,200.00	7.30	921,260.00	หุ้นสามัญ	7/9/2565
TAKUNI	นางสาว นิดา ตวีวีรานูวัฒน์	ขาย	72,610,002.00	2.60	188,786,005.20	หุ้นสามัญ	6/9/2565
TAKUNI	นาย ประเสริฐ ตวีวีรานูวัฒน์	ขาย	49,000,000.00	2.60	127,400,000.00	หุ้นสามัญ	6/9/2565
TAKUNI	นาย ประเสริฐ ตวีวีรานูวัฒน์	ขาย	472,993.00	3.16	1,494,657.88	หุ้นสามัญ	7/9/2565
TRUBB	นาย วรเทพ วงศาสุทธิกุล	ขาย	1,000,000.00	0.25	250,000.00	ใบสำคัญแสดงสิทธิที่จะซื้อหุ้น	7/9/2565
TRUBB	นาย วรเทพ วงศาสุทธิกุล	ขาย	700.00	0.26	182.00	ใบสำคัญแสดงสิทธิที่จะซื้อหุ้น	7/9/2565
TSR	นาย วชิรินทร์ วัชรธรรม	ซื้อ	20,000.00	5.45	109,000.00	หุ้นสามัญ	7/9/2565
TSR	นาย วชิรินทร์ วัชรธรรม	ซื้อ	40,000.00	5.40	216,000.00	หุ้นสามัญ	7/9/2565
TSR	นาย สยาม อุฬารวงศ์	ซื้อ	15,000.00	4.94	74,100.00	หุ้นสามัญ	7/9/2565
TSR	นาย สยาม อุฬารวงศ์	ซื้อ	15,000.00	4.96	74,400.00	หุ้นสามัญ	7/9/2565
TSR	นาย สยาม อุฬารวงศ์	ซื้อ	20,000.00	4.98	99,600.00	หุ้นสามัญ	7/9/2565
TSR	นาย สยาม อุฬารวงศ์	ซื้อ	50,000.00	5.00	250,000.00	หุ้นสามัญ	7/9/2565
TSR	นาย เอกรัตน์ แจ้งอยู่	ซื้อ	50,000.00	5.20	260,000.00	หุ้นสามัญ	7/9/2565

ที่มา : ศูนย์สารสนเทศตลาดทุน สำนักงานคณะกรรมการ ก.ล.ต.

แบบรายงานการได้มาหรือจำหน่ายหลักทรัพย์ของกิจการ (246-2)

ชื่อบริษัท	ชื่อผู้ได้มา/ จำหน่าย	Sell/Buy	ประเภท หลักทรัพย์	%ได้มา/ จำหน่าย	%หลังได้มา/ จำหน่าย	วันที่ได้มา/ จำหน่าย	หมายเหตุ
TAKUNI	นางสาว นิตา ศรีวิธานวัฒน์	จำหน่าย	หุ้น	9.0762	0	6/9/2565	
TAKUNI	นาย ประเสริฐ ศรีวิธานวัฒน์	จำหน่าย	หุ้น	6.1841	0.0591	6/9/2565	

ที่มา : ศูนย์สารสนเทศตลาดทุน สำนักงานคณะกรรมการ ก.ล.ด.

หลักทรัพย์ที่ต้องซื้อขายด้วยบัญชี Cash Balance

Stock	9	12	13	14	15	16	19	20	21	22	23	26	27	28	29	30	3	4	5	6	7	10	
LEVEL 1 : Cash Balance																							
ARIN														Exit: 13 Sep									
KCC														Exit: 23 Sep									
SICT														Exit: 26 Sep									
TIGER														Exit: 27 Sep									
TEAMG														Exit: 27 Sep									
BBIK														Exit: 29 Sep									

LEVEL 2: Prohibit Net settlement, Excluded from Credit limit and Cash Balance

-

LEVEL 3: A One-day Suspension of Trading, followed by Prohibit Net Settlement, Excluded from Credit limit and Cash Balance

-

Source: SET

Short Sales

Stock	% Short Sale Volume Comparing with Main Board	Average Price (Bt)	Volume (shares)	Value (Mil. B)
PTT	13.82	36.50	9,300,800	339,506,750
PTT-R	11.65	36.49	7,838,300	286,038,575
EA-R	12.07	87.50	3,134,000	274,223,375
PTTEP-R	9.73	161.09	1,675,200	269,860,700
CPALL-R	12.31	60.59	3,424,100	207,482,400
BDMS-R	14.57	29.40	6,900,800	202,878,000
GULF-R	7.51	56.18	3,073,500	172,668,900
NL-R	20.76	41.67	3,750,800	156,278,250
PTTEP	5.49	161.60	942,200	152,255,450
BDMS	10.07	29.37	4,775,200	140,264,200
BANPU	7.50	14.02	9,488,200	133,044,800
TOP-R	10.26	56.16	2,340,800	131,452,575
KCE-R	15.60	48.87	2,575,600	125,879,575
COM7-R	10.34	34.07	3,662,100	124,780,050
DELTA-R	3.15	594.98	202,500	120,484,000
BBL-R	11.21	133.86	879,900	117,785,950
BEM	10.42	9.07	12,929,000	117,297,340
AOT-R	15.01	72.20	1,619,200	116,910,575
KBANK-R	9.23	148.57	764,500	113,581,800
SCB	6.71	111.78	985,000	110,106,400
AOT	14.08	72.15	1,520,500	109,699,175
BBL	10.35	133.68	813,900	108,799,500
EA	4.76	87.68	1,234,400	108,237,450
TOP	8.13	56.34	1,847,900	104,105,600
CRC	8.99	41.00	2,459,100	100,830,875
CRC-R	8.70	41.05	2,376,800	97,570,025
GFSC	7.74	69.16	1,375,400	95,123,875
ADVANC-R	8.25	193.08	471,600	91,056,700
PTTGC-R	21.78	44.79	1,980,300	88,698,425
KTB-R	16.69	16.62	5,319,000	88,395,000
GULF	3.79	56.45	1,544,200	87,174,175
SCB-R	5.07	111.65	746,200	83,314,500
KBANK	6.63	148.26	550,700	81,645,400
GFSC-R	6.60	68.97	1,176,100	81,116,625
KTB	15.06	16.68	4,780,700	79,755,810
MINT-R	9.83	30.56	2,603,900	79,586,725
CPALL	4.53	60.62	1,258,300	76,281,900
ADVANC	6.88	193.04	393,600	75,978,850
MINT	9.36	30.48	2,484,200	75,709,775
COM7	6.05	34.12	2,141,900	73,086,075
SCC-R	12.26	355.13	198,200	70,387,200
CPF	15.63	25.75	2,669,600	68,742,200
JMART-R	16.90	52.74	1,258,400	66,371,700
BCH-R	24.58	18.82	3,513,100	66,101,250
BH-R	3.34	218.63	299,200	65,414,900
SPRC-R	8.70	12.19	5,277,300	64,312,970
RATCH-R	11.60	43.72	1,464,500	64,025,300
CPN	9.35	69.47	869,400	60,395,675
CPF-R	13.30	25.73	2,272,800	58,486,500
BH	2.96	221.76	260,800	57,835,300
SPRC	7.59	12.23	4,589,800	56,113,410
MTC	6.23	42.91	1,270,100	54,506,275
SCC	9.34	355.31	150,900	53,615,600
SAWAD-R	9.60	49.31	1,075,300	53,028,250
HANA-R	14.24	39.69	1,289,200	51,174,750
SAWAD	8.71	49.48	972,900	48,135,775
MTC-R	5.36	42.86	1,095,400	46,954,225
DTAC	17.04	43.96	1,060,900	46,633,525
BEM-R	3.75	9.07	4,650,400	42,182,315
CPN-R	6.52	68.76	612,100	42,085,750

Source: SET

September 2022

Monday	Tuesday	Wednesday	Thursday	Friday
			1	2
			<ul style="list-style-type: none"> ▪ SABUY XW 5:2 ▪ IRCP ลูกหุ้นเข้า 5,848,402 หุ้น ▪ JKN ลูกหุ้นเข้า 1,319,609 หุ้น ▪ SELIC ลูกหุ้นเข้า 89,286,000 หุ้น 	<ul style="list-style-type: none"> ▪ GAHREIT XD 0.15 บาท ▪ GROREIT XD 0.30 บาท ▪ LANNA XD 1.45 บาท ▪ OR XD 0.35 บาท ▪ PTTGC XD 0.75 บาท
5	6	7	8	9
<ul style="list-style-type: none"> ▪ DRT XD 0.24 บาท ▪ HPF XD 0.113 บาท ▪ M-II XD 0.148 บาท ▪ MJLF XD 0.14 บาท ▪ MNIT XD 0.02 บาท ▪ MNIT2 XD 0.045 บาท ▪ MNRF XD 0.02 บาท ▪ M-STOR XD 0.076 บาท ▪ PB XD 0.86 บาท ▪ TTB XD 0.02 บาท ▪ ALL ลูกหุ้นเข้า 41,489,362 หุ้น ▪ JKN ลูกหุ้นเข้า 2,141,900 หุ้น ▪ SDC ลูกหุ้นเข้า 67,460,316 หุ้น 	<ul style="list-style-type: none"> ▪ BAY XD 0.40 บาท ▪ LUXF XD 0.24 บาท ▪ TTW XD 0.30 บาท 	<ul style="list-style-type: none"> ▪ BBL XD 1.50 บาท ▪ GPSC XD 0.20 บาท ▪ KBANK XD 0.50 บาท ▪ KKP XD 1.75 บาท ▪ LHPF XD 0.06 บาท ▪ LHSC XD 0.05 บาท ▪ QHPF XD 0.11 บาท ▪ JCK ลูกหุ้นเข้า 16,752,724 หุ้น ▪ JCKH ลูกหุ้นเข้า 50,474,701 หุ้น ▪ JKN ลูกหุ้นเข้า 1,887,810 หุ้น ▪ SDC ลูกหุ้นเข้า 37,037,037 หุ้น ▪ UREKA ลูกหุ้นเข้า 1,576,044 หุ้น 	<ul style="list-style-type: none"> ▪ AFC XD 0.14 บาท ▪ BPP XD 0.40 บาท ▪ HTC XD 0.55 บาท ▪ NSI XD 2.50 บาท ▪ SSPF XD 0.154 บาท ▪ SUSCO XD 0.12 บาท ▪ TPIPP XD 0.12 บาท ▪ IRCP ลูกหุ้นเข้า 3,673,094 หุ้น ▪ TRU ลูกหุ้นเข้า 1,402,046 หุ้น ▪ UREKA ลูกหุ้นเข้า 10,172,143 หุ้น 	<ul style="list-style-type: none"> ▪ EASTW XD 0.12 บาท ▪ EGCO XD 3.25 บาท ▪ RATCH XD 0.80 บาท ▪ MILL ลูกหุ้นเข้า 461,990,000 หุ้น ▪ CWT-W6 เข้าซื้อขายเป็นวันแรก (120mn sh 1:1@ Bt5.00)
12	13	14	15	16
	<ul style="list-style-type: none"> ▪ AYUD XD 5.14 บาท ▪ HMPRO XD 0.17 บาท ▪ MST XD 0.33 บาท ▪ TIPH XD 0.50 บาท 	<ul style="list-style-type: none"> ▪ BANPU XD 0.45 บาท ▪ BDMS XD 0.30 บาท 		
19	20	21	22	23
	<ul style="list-style-type: none"> ▪ WAVE XR :@ 0.10 บาท ▪ WAVE XW 3:1 	<ul style="list-style-type: none"> ▪ ESSO XD 0.50 บาท 	<ul style="list-style-type: none"> ▪ ABM XR 3:1 @ 1.80 บาท ▪ ABM XW 2:1 ▪ CIG XR 1:2 @ 0.50 บาท 	
26	27	28	29	30
				<ul style="list-style-type: none"> ▪ THANA XR 10:1 @ 2.85 บาท



October 2022

Monday	Tuesday	Wednesday	Thursday	Friday
3	4	5	6	7
				<ul style="list-style-type: none"> TPS XW 4:1
10	11	12	13	14
<ul style="list-style-type: none"> PJW XD 0.0025 บาท PJW XD 20:1 		<ul style="list-style-type: none"> TSR XW 2:1 	วันคล้ายวันสวรรคต พระบาทสมเด็จพระบรมชนกาธิเบศร มหาภูมิพลอดุลยเดชมหาราช บรมนาถ บพิตร	วันหยุดพิเศษ (เพิ่มเติม)
17	18	19	20	21
				<ul style="list-style-type: none"> IIG XW 20:1 PSTC XW 3:1
24	25	26	27	28
ชดเชยวันปิยมหาราช				<ul style="list-style-type: none"> GLORY XW 2:1
31				