

Today Selections >> ICHI, PTTEP, SAWAD


Stock	S	R	Comment
ICHI	9.10	9.60	บุกต่างประเทศ เล็งเจาะตะวันออกกลาง
PTTEP	162.50	167.00	น้ำมันบวก กังวล supply ชวงหน้าหนาว
SAWAD	51.00	54.00	อานิสงส์ ปรับค่าแรงขั้นต่ำ

HELTH + FIN + BANK + MEDIA

- **SET:** SET Index ยังคงเดินหน้าปรับตัวสูงขึ้นตามตลาดหุ้นทั่วโลกที่ยังคงได้อานิสงส์จากการอ่อนค่าของเงิน USD ในช่วงนี้ ส่งผลให้ Fund flow กลับมามีสัญญาณดีขึ้นตามคาด โดยเมื่อวานนี้ นักลงทุนต่างชาติเดินทางซื้อสุทธิหุ้นไทยและ Long สุทธิในตลาด Futures ต่อเนื่อง โดยการ Long สุทธิที่ระดับ 3.2 หมื่นสัญญา นั้น ถือเป็น การเปิดสถานะใหม่โดยส่วนใหญ่ ทั้งนี้ ยังคงกรอบแนวต้านสำคัญของ SET ประจำเดือนนี้ที่ 1690 จุด
- **Minimum wage:** จับตาการประชุมกรม.วันนี้ซึ่งน่าจะมีวาระการพิจารณาช่วยเหลือประชาชนหลายรายการ ไม่ว่าจะเป็น การบริหารจัดการน้ำ การปรับขึ้นค่าแรงขั้นต่ำที่จะให้มีผลบังคับใช้ในวันที่ 1 ต.ค. การต่ออายุมาตรการลดภาษีสรรพสามิตน้ำมันดีเซลที่จะหมดอายุในวันที่ 20 ก.ย.นี้ เพื่อลดภาระค่าครองชีพ รวมถึงมาตรการช่วยเหลือเรื่องค่าไฟฟ้าให้กับประชาชน
- **Our take:** ยังคงมองเช่นเดิมเหมือนที่วิเคราะห์ไว้ปลายเดือนก่อนว่า การขึ้นค่าแรงขั้นต่ำครั้งนี้จะมีผลสุทธิเป็นลบต่อกำไรของบริษัทจดทะเบียนโดยรวม แต่คงจะไม่มากนัก เนื่องจากน่าจะมีการผลกำไรจะไปยังผู้บริโภคส่วนหนึ่งได้บ้าง ขึ้นอยู่กับแต่ละธุรกิจและอุตสาหกรรม
- **Negatives:** โดยสำหรับกลุ่มที่ต้องเฝ้าระวังได้แก่ ธุรกิจที่มีสัดส่วนต้นทุนอิงกับแรงงานในระดับสูงและแรงงานส่วนใหญ่เป็นแรงงานที่ได้รับค่าจ้างอิงกับค่าแรงขั้นต่ำ อาทิ ภาคธุรกิจก่อสร้าง (ซึ่งอาจกระทบต่อไปยังภาคก่อสร้าง) ภาคการผลิตชิ้นส่วนฯ และภาคค้าปลีก เป็นต้น
- **Positives:** ในทางกลับกันมองกลุ่มที่ได้ประโยชน์คือกลุ่มที่มีโอกาสเห็นกำลังซื้อของกลุ่มฐานรากที่มากขึ้น อาทิ กลุ่มบัตรเครดิต/บัตรเงินสด (KTC, AEONTS) กลุ่มโรงพยาบาลที่มีพื้นที่การให้บริการในย่านนิคมฯ หรือต่างจังหวัด ซึ่ง **CHG, PRINC, RJH** ยังคงเป็น Top pick ของเราในเดือนนี้ นอกจากนี้ อีกกลุ่มหนึ่งที่ได้ประโยชน์ก็คือกลุ่ม Consumer finance ที่นักลงทุนอาจมองว่าระดับหนี้เสียในตลาดอาจปรับตัวลดลงจากความสามารถในการจ่ายชำระหนี้เพิ่มขึ้น อาทิ **SAWAD, MTC, TIDLOR** ซึ่งในกลุ่มนี้นักวิเคราะห์ของเราชื่นชอบ **TIDLOR** มากที่สุด จากการมี NPL coverage ratio สูงที่สุดในกลุ่ม
- **Factors:** สำหรับปัจจัยอื่นที่น่าติดตามในวันนี้ ได้แก่
 - 1) รายงานดัชนีความเชื่อมั่นผู้บริโภคของไทยประจำเดือนสิงหาคม หากปรับขึ้นต่อเป็นเดือนที่ 3 ติดต่อกัน มองจะเป็น Sentiment เชิงบวกต่อหุ้นที่อิงกับการบริโภคและความเชื่อมั่น ซึ่งหากอิงกับกลุ่มหุ้นแนะนำของเราประจำเดือนนี้จะได้แก่กลุ่มธนาคารพาณิชย์ (**BBL, KBANK, SCB**) และกลุ่มสื่อฯ (**BEC, ONEE, PLANB**)
 - 2) รายงานตัวเลขเงินเฟ้อของสหรัฐฯประจำเดือนสิงหาคม ซึ่งอย่างที่เรวิเคราะห์ไปเมื่อวานนี้ว่าอาจมีความสำคัญลดลง เนื่องจากคงไม่เปลี่ยนความคิดของนักลงทุนในตลาดต่อการขึ้นดอกเบี้ย Fed ที่ระดับ 0.75% ในการประชุมวันที่ 20-21 ก.ย.นี้แล้ว

Market Summary

	Closed	+/-	%Chg
SET	1,665.74	+ 11.12	+ 0.67
SET50	1,001.19	+ 7.71	+ 0.78
SET100	2,267.01	+ 17.24	+ 0.77
Mai	673.39	+ 6.41	+ 0.96
Dow Jones	32,381.34	+229.63	+0.71
Nasdaq	12,266.41	+154.10	+1.27
Nikkei	28,542.11	+ 327.36	+ 1.16
Hang Seng	CLOSED	-	-
SET Mkt. Cap (Btmn)	20,110.63		
SET Turnover (Btmn)	62,508.10		
PER(x)	18.37		

Stock Top Active

CH	DELTA	PTT	AOT	PTTEP
----	-------	-----	-----	-------

Sector Top Active

ENERG	FOOD	FIN
-------	------	-----

Investors Data – SET (Btmn)

12 Sep.22	Buy	Sell	Net
Institution	6,555	4,890	1,665
Proprietary	5,875	5,394	481
Foreign	24,049	21,982	2,067
Local	26,029	30,243	-4,213
1-12 Sep.22	Buy	Sell	Net
Institution	44,894	43,306	1,588
Proprietary	55,663	51,932	3,730
Foreign	237,791	246,381	-8,589
Local	201,984	198,713	3,272

Commodities

	12 Sep.22	9 Sep.22	Chg	%Chg
Bt/US\$	36.28	36.32	-0.04	-0.11
US\$/Yuan	6.925	6.925	-0.00	-0.01
US Bond Yield 10y(%)	3.337	3.276	+0.06	+1.87
Brent Oil (US\$/bbl)	94.00	92.84	+1.16	+1.25
Nymex Oil (US\$/bbl)	87.78	86.79	+0.99	+1.14
Gold Spot (US\$/oz)	1,724.10	1,716.05	+8.05	+0.47
Baltic Dry Index	1,256.00	1,213.00	+43.00	+3.54
Dollar Index (DXYO)	108.30	108.80	-0.49	-0.45

Today's Event

- **AYUD XD** 5.14 บาท
- **HMPRO XD** 0.17 บาท
- **MST XD** 0.33 บาท
- **TIPH XD** 0.50 บาท

แนวรับ 1,654 แนวต้าน 1,678


 นัฐชาติ เมฆชาติ
 CFA, FRM (ID: 31379)
 E-mail: nuttachart@trinitythai.com

บริษัทหลักทรัพย์ ทรินิตี้ จำกัด, 179 อาคารบางกอก ซิตี้ ทาวเวอร์ ชั้น 25-26, 29 ถนนสาทรใต้ เขตสาทร กรุงเทพฯ 10120 โทรศัพท์ 0-2088-9100 โทรสาร 0-2088-9399

รายงานฉบับนี้จัดทำขึ้นโดยข้อมูลเท่าที่ปรากฏและเชื่อว่าเป็นที่น่าเชื่อถือแต่ไม่ถือเป็นการยืนยันความถูกต้องและความสมบูรณ์ของข้อมูลนั้นๆ โดยบริษัทหลักทรัพย์ ทรินิตี้ จำกัด ผู้จัดทำขอสงวนสิทธิ์ในการเปลี่ยนแปลงความเห็นหรือประมาณการต่างๆ ที่ปรากฏในรายงานฉบับนี้โดยไม่ต้องแจ้งล่วงหน้า รายงานฉบับนี้มีวัตถุประสงค์เพื่อใช้ประกอบการตัดสินใจของนักลงทุน โดยไม่ได้เป็นการชี้แนะหรือชักชวนให้ นักลงทุนทำการซื้อหรือขายหลักทรัพย์ หรือตราสารทางการเงินใดๆ ที่ปรากฏในรายงาน

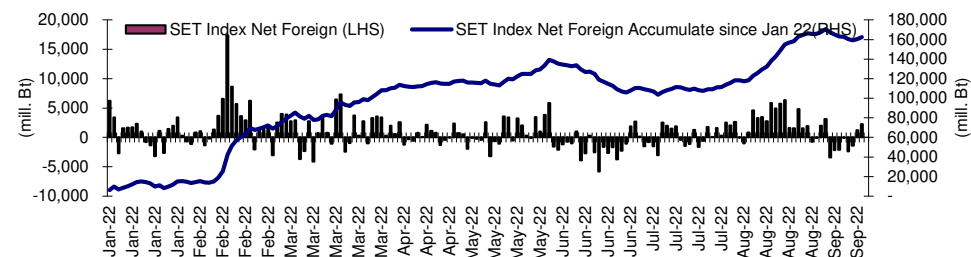
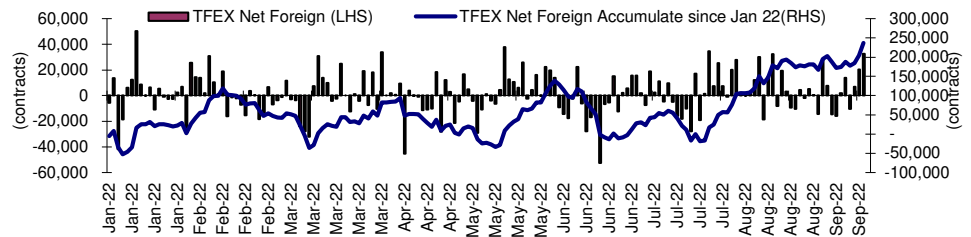
Fund Flow

Foreign Portfolio Investment in Equities (Asia ex. Japan)

	As at	Day	WTD Net	MTD Net	YTD Net
					Unit : US\$ mn
India	9-Sep	285.7	901.9	451.6	-20,477.5
Indonesia	12-Sep	55.9	55.9	462.1	5,088.8
Malaysia	9-Sep	11.5	-9.5	-29.5	1,919.3
Philippines	12-Sep	7.2	7.2	31.1	-977.1
South Korea	8-Sep	-194.2	-648.9	-1,145.4	-12,857.3
Sri Lanka	12-Sep	0.1	0.1	10.0	6.1
Taiwan	12-Sep	352.8	352.8	-2,108.4	-40,927.8
Thailand	12-Sep	57.0	57.0	-233.6	4,939.4
Vietnam	12-Sep	7.7	7.7	-24.3	34.1

Source: Bloomberg

Net Foreign



Indicators to watch

	Last	Previous	% chg	1W Prior	1M Prior	Remark
VIX Index	23.36	23.03	1.4%	-7.7%	-13.3%	-
Ted Spread	0.32	0.39	-16.5%	-22.1%	-45.1%	+
TTF (Thai Trust Fund)	11.27	11.25	0.2%	0.4%	6.1%	+
U.S.Dollar Index	108.30	108.80	-0.5%	-1.4%	3.1%	+
U.S.Bond Yield	3.34	3.27	2.0%	4.4%	16.9%	+
US Coal Index	7.5	6.87	9.2%	39.9%	58.2%	+
Emerging Asia Index (MXMS)	535.73	537.82	-0.4%	0.2%	-4.5%	-

Source: Bloomberg, Aspen

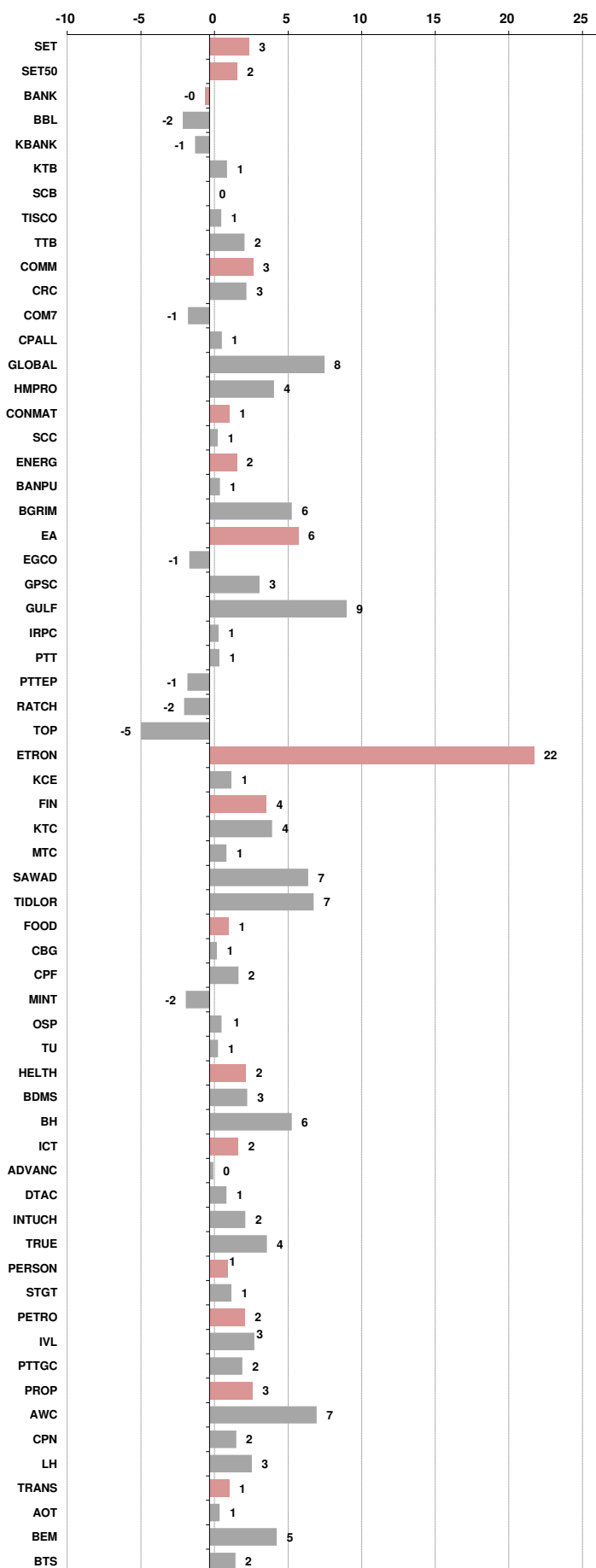


Price performance of Stock in SET50

(for weekly: 5 - 12 Sep 2022)

1 Week Performance

Stock	12-Sep-22	%YTD	%-1W	%-1M	%-3M	%-6M	%-12M
SET	1,665.74	0	3	3	2	0	2
SET50	1,001.19	1	2	2	1	0	2
BANK	383.71	-8	0	3	1	-8	7
BBL	135.50	12	-2	0	1	1	21
KBANK	151.00	6	-1	1	1	-4	25
KTB	17.00	29	1	5	8	26	55
SCB	111.50	-12	0	6	0	-3	8
TISCO	94.00	-2	1	4	5	-4	2
TTB	1.29	-12	2	8	2	-2	23
COMM	36,355.38	-2	3	3	-1	-9	-7
CRC	40.75	27	3	6	12	7	23
COM7	33.50	-20	-1	1	-1	-21	-9
CPALL	60.25	2	1	0	-5	-9	-2
GLOBAL	20.70	3	8	11	-3	-5	-2
HMPRO	14.30	-1	4	5	2	-13	4
CONMAT	9,481.28	-6	1	0	1	-2	-11
SCC	358.00	-7	1	-2	-1	-5	-13
ENERG	25,808.76	5	2	3	1	3	9
BANPU	14.40	36	1	8	11	25	14
BGRIM	37.75	-7	6	-4	9	15	-12
EA	87.75	-9	6	2	-1	3	30
EGCO	179.00	2	-1	-5	1	4	1
GPSC	68.50	-23	3	-4	5	0	-14
GULF	55.75	22	9	12	16	17	35
IRPC	3.32	-14	1	-3	-5	-10	-15
PTT	37.25	-2	1	1	-1	-6	-2
PTTEP	164.50	39	-1	4	-5	10	54
RATCH	42.75	-5	-2	6	10	-5	-6
TOP	56.25	14	-5	6	-1	5	14
ETRON	8,532.17	29	22	15	72	66	-14
KCE	51.00	-42	1	-11	-21	-13	-36
FIN	5,064.22	-9	4	2	-3	-7	-7
KTC	61.25	3	4	4	0	0	-4
MTC	43.75	-26	1	-4	-8	-15	-29
SAWAD	51.75	-16	7	0	-2	-7	-25
TIDLOR	30.25	-17	7	2	-8	-26	-21
FOOD	13,149.71	-2	1	0	-2	2	-5
CBG	99.75	-17	1	-12	-7	-4	-23
CPF	26.00	2	2	-2	-1	9	-1
MINT	30.50	6	-2	-10	-13	-2	-4
OSP	30.75	-10	1	-3	-10	-13	-12
TU	17.30	-11	1	-1	1	-6	-20
HEALTH	7,522.68	31	2	6	18	20	37
BDMS	30.00	30	3	6	21	18	33
BH	227.00	61	6	19	30	37	75
ICT	172.60	-11	2	-2	-11	-15	6
ADVANC	192.00	-17	0	-4	-8	-18	1
DTAC	43.75	-4	1	-4	-2	-6	14
INTUCH	73.50	-8	2	-1	5	-5	-11
TRUE	4.80	0	4	-2	4	-2	41
PERSON	127.19	-44	1	-6	-15	-32	-50
STGT	13.60	-55	1	-16	-24	-45	-62
PETRO	1,000.42	-11	2	0	-10	-6	-11
IVL	42.25	-2	3	-1	-18	-5	-3
PTTGC	45.75	-22	2	-1	-3	-10	-24
PROP	257.11	7	3	5	7	7	14
AWC	5.90	27	7	11	19	20	41
CPN	70.25	24	2	6	14	27	32
LH	8.95	2	3	2	4	-3	12
TRANS	365.81	9	1	0	3	7	6
AOT	72.75	19	1	0	6	13	20
BEM	9.15	8	5	2	2	6	9
BTS	8.65	-7	2	-1	2	-6	-6





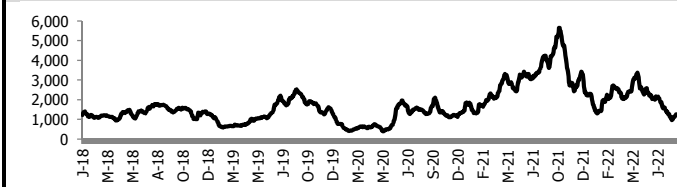
อัตราแลกเปลี่ยนวันนี้* 36.28 Change -0.04

*เปรียบเทียบ Transaction ล่าสุดกับก่อนหน้า (โดยไม่แยกว่าเป็นของ off-shore หรือ on-shore)

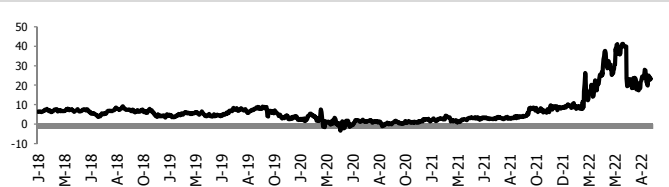
สินค้า	ดัชนีราคา	ปิดล่าสุด	ก่อนหน้า	ราคาปิดล่าสุด	ก่อนหน้า	เปลี่ยน +/-	%	หลักทรัพย์ที่เกี่ยวข้อง
เรือ <i>ปรับปรุ</i>	Baltic Dry Index (spot)	12-Sep-22	9-Sep-22	1,256	1,213	+43.00	3.5%	PSL, TTA
	BHSI (Handy Size)	12-Sep-22	9-Sep-22	873	873	+0.00	0.0%	
ยาง	(US Cents/kg)	12-Sep-22	9-Sep-22	144.00	143.50	+0.50	0.3%	STA, TRUBB
	(Cent/Pound)	12-Sep-22	9-Sep-22	17.95	17.83	+0.12	0.7%	KSL
ถั่วเหลือง	(Cent\$/Bushel)	12-Sep-22	9-Sep-22	1,487.25	1,406.75	+80.50	5.7%	TVO
น้ำมันปาล์ม	(US\$/ton)	12-Sep-22	9-Sep-22	3,683.00	3,594.00	+89.00	2.5%	CPI, LST, UPOIC, UVAN
สังกะสี	(US\$/ton)	12-Sep-22	9-Sep-22	3,195.00	3,160.00	+35.00	1.1%	PDI
ทองคำ	(US\$/oz)	12-Sep-22	9-Sep-22	1,728.10	1,716.20	+11.90	0.7%	THL (Source:Aspen)
SPDR Gold Trust	(ton)	12-Sep-22	9-Sep-22	964.91	966.64	-1.73	-0.2%	
น้ำมันดิบ <i>ทุกวัน</i>	WTI (US\$/barrel)	12-Sep-22	9-Sep-22	87.78	86.79	+0.99	1.1%	PTT, PTTEP, TOP, PTTGC, BCP
	Brent (US\$/barrel)	12-Sep-22	9-Sep-22	94.00	92.84	+1.16	1.2%	(Source:Aspen)
ค่าการกลั่น <i>ทุกวัน</i>	GRM (US\$/barrel)	12-Sep-22	9-Sep-22	23.32	23.88	-0.56	-2.3%	BCP, IRPC, PTTGC and TOP (Bloomberg)
น้ำมันทำความร้อน	Heating Oil (cent/gallon)	12-Sep-22	9-Sep-22	329.81	328.12	+1.69	0.5%	BCP, IRPC, PTTGC and TOP (Bloomberg)
	Natural Gas(\$/MMBtu)	12-Sep-22	9-Sep-22	8.43	8.12	+0.30	3.7%	PTTEP, PTT, BANPU (Bloomberg)
ปิโตรเคมี	Naphtha (US\$/MT)	12-Sep-22	9-Sep-22	657.75	645.50	+12.25	1.9%	PTTGC, SCC (เป็นต้นทุน)
	Ethylene (US\$/MT)	2-Sep-22	26-Aug-22	955	835	+120.00	14.4%	PTTGC, SCC, IRPC (Bloomberg)
<i>ทุกสัปดาห์</i>	Propylene (US\$/MT)	2-Sep-22	26-Aug-22	865	860	+5.00	0.6%	PTTGC, SCC, IRPC
เหล็ก	HRC (US\$/ton) ริดร้อน	12-Sep-22	9-Sep-22	805.0	818.0	-13.00	-1.6%	(Source:Bloomberg)
ถ่านหิน	NEX (US\$/ton)	9-Sep-22	2-Sep-22	457.12	440.82	+16.30	3.7%	BANPU, LANNA, UMS
อาหาร	ไก่ (บาท/กก.)	31-Aug-22	31-Jul-22	47.00	45.00	+2.00	4.4%	CPF, GFPT (Source: CPF)
	<i>ทุกเดือน</i> กุ้งVannamei(บาท/กก.)	31-Aug-22	31-Jul-22	155	165	-10.00	-6.1%	CPF, CFRESH, SSF, ASIAN, TU
	<i>ทุกเดือน</i> สุนัข (บาท/กก.)	31-Aug-22	31-Jul-22	104	101	+3.00	3.0%	CPF

กราฟแสดงแนวโน้มราคา

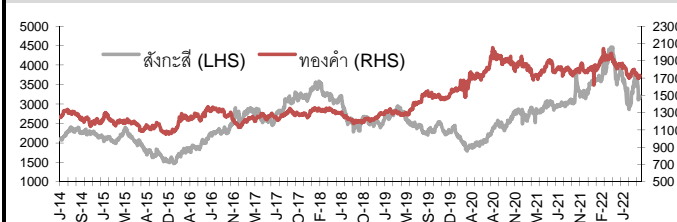
ค่าระวางเรือ (Baltic dry Index)



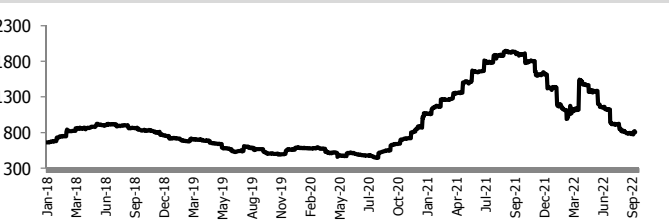
ค่าการกลั่น GRM (US\$/barrel)



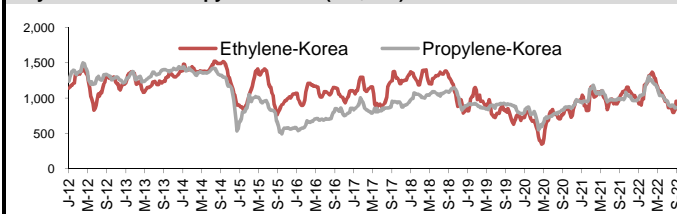
สังกะสี ทองคำ : PDI



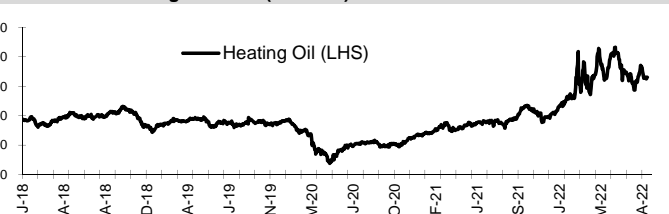
เหล็กริดร้อน



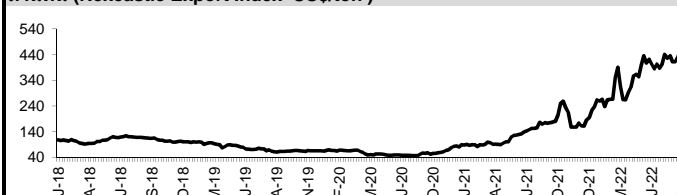
Ethylene-Korea vs Propylene-Korea (US\$/MT)



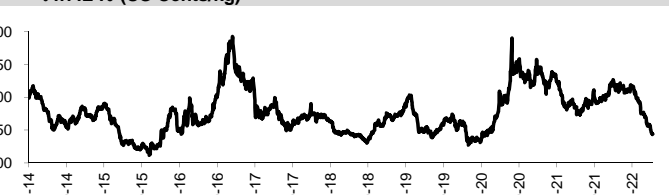
Bunker /Heating Oil Price (USD/ton)



ถ่านหิน (Nexcastle Export Index US\$/ton)



ราคายาง (US Cents/kg)



ที่มา: CPF, BANPU, Bloomberg and Aspen



NVDR Trading Data by Stock : 13 Sep 2022

Total NVDR Trading (Bt m)	Date 12 Sep 22	Net (Bt M)
25,707.91	Institutions	+1,665.00
% of SET : 20.56%	Proprietary	+481.05
Total SET Trading Value : +62,508.10	Foreign	+2,067.38
	Local Investor	-4,213.44

Net Buy ซื้อสุทธิ						
Value (Btm) : มูลค่า (ล้านบาท)						
STOCK	12 Sep	9 Sep	8 Sep	7 Sep	6 Sep	Total 5 Days
1 KBANK	279.9	-20.3	-26.0	-668.3	-278.1	-712.8
2 AOT	224.0	34.8	-42.6	25.2	-87.8	153.6
3 CPALL	218.6	-11.2	-195.5	-26.8	-15.7	-30.7
4 TRUE	165.6	86.4	116.1	120.5	-41.2	447.5
5 KTC	146.5	-23.8	19.6	-14.4	-4.0	124.0
6 MTC	144.1	28.0	86.5	21.4	45.2	325.2
7 SAWAD	134.7	-48.4	9.3	17.5	-24.6	88.5
8 SCB	114.3	-78.6	-125.6	-304.8	-53.0	-447.7
9 ADVANC	106.1	-13.2	-132.7	-75.6	-201.8	-317.2
10 AH	104.4	-12.6	50.0	49.2	34.9	226.0
11 AGE	102.2	49.9	4.2	10.0	29.8	196.1
12 JMT	96.6	84.8	27.4	53.8	36.4	298.9
13 MINT	96.4	87.7	129.2	53.0	142.1	508.3
14 GLOBAL	84.6	-7.4	-1.3	-9.6	0.3	66.7
15 DITTO	79.6	11.3	12.0	190.7	1.6	295.2
16 BAM	77.1	13.0	10.5	2.3	15.4	118.3
17 COM7	76.0	96.9	150.8	305.1	84.2	713.1
18 BH	72.4	-35.5	267.8	80.0	15.1	399.7
19 BBL	67.0	66.9	-189.9	-411.7	-237.8	-705.5
20 TISCO	66.5	17.9	-18.3	22.8	-18.7	70.1
21 TIPH	60.7	-38.1	36.2	28.8	12.0	99.6
22 TOP	59.6	50.7	196.5	102.0	-6.3	402.5
23 BCH	57.2	-38.8	-19.9	-21.8	-78.2	-101.6
24 CRC	55.3	101.8	129.1	-14.7	69.5	340.9
25 TIDLOR	55.2	-5.9	26.5	-9.2	3.9	70.4
26 BANPU-W	53.2	4.3	12.9	-0.1	-8.5	61.8
27 LH	50.9	39.8	29.3	-12.4	26.9	134.5
28 KKP	50.6	13.4	15.9	-43.9	-46.0	-10.0
29 SPALI	46.7	56.5	10.0	-1.0	26.8	139.0
30 JMART	42.1	-22.3	-25.9	-47.4	-46.7	-100.2

Net Sell ขายสุทธิ						
Value (Btm) : มูลค่า (ล้านบาท)						
STOCK	12 Sep	9 Sep	8 Sep	7 Sep	6 Sep	Total 5 Days
PTT	-349.9	-97.7	-573.8	-248.2	-129.9	-1,399.6
PTTEP	-293.7	-532.6	-681.2	-560.3	-265.2	-2,333.0
DELTA	-217.7	-173.2	4.9	333.2	-97.2	-150.1
EA	-143.7	62.2	-145.0	-220.8	260.9	-186.3
HMPRO	-106.7	-9.0	-10.7	-26.4	-18.3	-171.0
BANPU	-102.3	-54.7	-111.1	-121.2	-636.2	-1,025.5
BDMS	-99.1	4.9	-110.7	9.7	-81.8	-277.0
CPN	-88.2	35.3	42.6	95.8	208.8	294.2
SCGP	-59.9	-42.3	-19.0	-4.4	-47.9	-173.5
BLA	-59.2	-5.5	1.4	-49.4	-12.5	-125.2
BGRIM	-57.0	-66.8	-13.1	-20.8	18.3	-139.3
HANA	-48.8	-41.5	-30.7	-41.0	-19.1	-181.1
INTUCH	-40.2	-70.3	-33.8	13.3	125.9	-5.1
JTS	-38.6	34.3	2.0	-27.7	15.3	-14.7
SCC	-36.1	-80.2	-225.5	-114.5	-138.4	-594.8
PLANB	-36.1	5.2	-4.0	-20.1	-9.0	-64.0
GUNKUL	-24.9	3.3	-7.6	18.4	0.8	-10.1
OR	-23.9	41.8	-59.9	-53.5	-217.0	-312.6
SIRI	-19.4	41.3	7.3	-1.4	14.3	42.0
BEM	-15.9	14.0	-11.1	-51.5	-95.7	-160.2
BCP	-15.3	-9.2	62.0	94.7	25.0	157.2
TAKUNI	-14.3	41.3	-97.4	-35.0	-3.8	-109.1
AWC	-12.3	-10.9	2.2	-43.2	-19.8	-84.1
TH	-11.2	-3.0	-2.1	-2.2	-1.5	-20.0
THCOM	-10.1	13.1	-6.1	9.3	23.8	29.9
ASIAN	-8.9	3.5	0.4	-11.8	28.7	11.8
CPF	-8.4	-0.8	-98.7	-203.6	-133.8	-445.2
JWD	-6.5	2.1	-6.8	21.2	4.8	14.8
BJC	-6.5	2.9	-4.7	13.1	19.9	24.7
GFPT	-6.5	1.3	-2.3	0.0	-31.7	-39.1

MONTH TO DATE (Bt m) ยอดซื้อขายสุทธิเดือน กันยายน 65		
1 - 12 Sep 22		
TOTAL NET BUY	TOTAL NET SELL	
TOP	1,282.5	PTTEP -2,442.5
GULF	1,179.1	PTT -2,183.4
COM7	1,015.1	SCC -1,286.6
MINT	828.2	KBANK -1,278.8
BH	762.6	BDMS -1,192.7
JMT	449.9	ADVANC -1,072.1
BANPU-W	427.8	BANPU -1,024.2
ESSO	351.7	BBL -684.5
SPRC	351.2	CPALL -662.1
CRC	343.4	CPF -529.4
TRUE	334.0	SCB -507.2
BYD	327.1	PTTGC -447.3
DITTO	323.6	EA -445.1
BCP	283.8	OR -379.7
LH	276.8	BLA -366.9
TIPH	275.1	KTB -359.3
KCE	253.1	BTS -332.4
AMATA	250.5	AOT -309.3
AH	226.6	CBG -307.2
AGE	193.9	BEM -287.4
RCL	189.3	JMART -244.7
VIBHA	178.1	OSP -244.5
WHA	166.9	HMPRO -243.7
DELTA	156.4	BCH -226.1
CPN	148.4	HANA -221.5
FORTH	143.9	IRPC -214.4
TLI	132.9	EGCO -213.7
TU	130.5	BGRIM -210.7
TISCO	129.5	SCGP -210.1
SPALI	125.4	STA -187.8

YEAR TO DATE Y2022 (Bt m) ยอดซื้อขายสุทธิปี 2565			
4 Jan 22 - 12 Sep 22			
TOTAL NET BUY	TOTAL NET SELL		
1 PTTEP	21,861.3	SCC	-3,350.4
2 BDMS	14,456.6	PTTGC	-2,322.8
3 BH	14,109.5	TU	-2,286.3
4 AOT	12,598.9	DTAC	-1,856.3
5 KBANK	10,066.5	SABUY	-1,569.2
6 TOP	9,754.5	BBL	-1,384.2
7 BANPU	8,841.3	JMART	-1,331.4
8 EA	7,823.1	KCE	-1,261.7
9 CPALL	7,371.2	WICE	-1,089.3
10 ADVANC	6,991.7	NEX	-1,070.4
11 BCP	5,636.1	GPSC	-846.4
12 DELTA	5,279.2	TCAP	-768.1
13 IVL	4,816.5	TISCO	-756.3
14 PTT	4,652.4	JAS	-698.2
15 HMPRO	3,910.9	HANA	-660.2
16 OR	3,837.0	BEC	-570.6
17 CRC	3,732.9	III	-570.0
18 CPN	3,721.3	RBF	-543.4
19 SPRC	3,551.1	ASK	-525.4
20 MINT	3,268.9	GUNKUL	-480.7
21 MTC	3,234.1	BAM	-440.7
22 OSP	3,160.8	JTS	-439.6
23 CPF	2,659.5	SVI	-438.4
24 KTB	2,544.2	SCB	-407.8
25 ESSO	2,536.5	SAT	-378.5
26 AWC	2,384.5	AS	-375.3
27 INTUCH	2,321.2	JWD	-369.3
28 GULF	2,291.5	WORK	-361.0
29 JMT	2,156.7	STEC	-347.4
30 LH	2,107.6	MACO	-338.3

Total Net BUY/SELL Y2021 ยอดซื้อขายสุทธิปี 2564		
Value (Btm) : มูลค่า (ล้านบาท)		
TOTAL NET BUY	TOTAL NET SELL	
1 KBANK	14,630	CPF -3,810
2 PTTEP	11,319	STA -2,322
3 OR	9,192	BEM -2,290
4 SCB	8,832	TU -2,165
5 PTTGC	8,449	SCC -1,794
6 SCGP	8,218	INTUCH -1,653
7 PTT	8,168	CPN -1,651
8 ADVANC	7,132	SAWAD -1,586
9 IVL	6,104	HMPRO -1,210
10 GULF	5,610	TTW -980
11 KCE	5,392	PRM -787
12 TOP	4,885	TQM -717
13 EA	4,454	BLAND -716
14 AOT	4,006	JMART -548
15 TRUE	3,822	TASCO -540
16 IRPC	3,668	EGCO -485
17 CBG	3,584	BGRIM -417
18 BANPU	3,373	RBF -394
19 TIDLOR	3,227	AAV -388
20 TISCO	3,125	DOHOME -375
21 KTB	3,003	TTB -358
22 BJC	2,881	CENTEL -338
23 MEGA	2,571	TACC -314
24 LH	2,362	TVO -285
25 BCH	2,096	BANPU-W4 -274
26 TTA	2,082	BANPU-W5 -272
27 STGT	1,994	GFPT -247
28 AP	1,836	BROOK -246
29 BH	1,664	VNT -227
30 JMT	1,650	PSG -223

แบบรายงานการเปลี่ยนแปลงการถือหลักทรัพย์และสัญญาซื้อขายล่วงหน้าของผู้บริหาร (แบบ 59)

	ชื่อผู้บริหาร	วิธีการได้มา/ จำหน่าย	จำนวน (หุ้น)	ราคา (บาท)	มูลค่า (บาท)	ประเภท หลักทรัพย์	วันที่ได้มา/ จำหน่าย
A5	นาย โชติกร ปัญจทรัพย์	ซื้อ	20,000,000.00	2.00	40,000,000.00	หุ้นสามัญ	7/9/2565
CCET	นาย เว่ย จ้าว หวัง	ขาย	18,400.00	2.44	44,896.00	หุ้นสามัญ	9/9/2565
CPT	นาย สมศักดิ์ หลิมประเสริฐ	ซื้อ	100,000.00	0.82	82,000.00	หุ้นสามัญ	9/9/2565
DMT	นาย สมบัติ พาณิชชีวะ	ซื้อ	50,000.00	10.50	525,000.00	หุ้นสามัญ	8/9/2565
EKH	นาย เมธา วณติก	ซื้อ	10,000.00	7.35	73,500.00	หุ้นสามัญ	7/9/2565
EP	นาย ยุทธ ชินสุภัคกุล	ขาย	250,000.00	0.50	125,000.00	ใบสำคัญแสดงสิทธิที่จะซื้อหุ้น	7/9/2565
HL	นาง มัทยา พันธุพานนท์	ขาย	22,000,000.00	25.75	566,500,000.00	หุ้นสามัญ	9/9/2565
HL	นาง มัทยา พันธุพานนท์	ขาย	7,000,000.00	25.75	180,250,000.00	หุ้นสามัญ	9/9/2565
HL	นาง อารยา ตันธณสิน	ซื้อ	22,000,000.00	25.75	566,500,000.00	หุ้นสามัญ	9/9/2565
HL	นาย ธัชพล ชวลิตนสกุล	ซื้อ	7,000,000.00	25.75	180,250,000.00	หุ้นสามัญ	9/9/2565
KCC	นางสาว ปณิตตรา อัครวิเนศ	ขาย	100,000.00	10.80	1,080,000.00	หุ้นสามัญ	9/9/2565
PG	นาย พีรภาค โชควัฒนา	ซื้อ	500.00	7.15	3,575.00	หุ้นสามัญ	9/9/2565
PROEN	นาง ปุณศยา ปากกรพิสิฐ	ขาย	5,200.00	3.36	17,472.00	หุ้นสามัญ	9/9/2565
PROEN	นาง ปุณศยา ปากกรพิสิฐ	ขาย	5,200.00	3.36	17,472.00	หุ้นสามัญ	9/9/2565
PSH	นาย อุดมศักดิ์ แย้มมุ่น	ซื้อ	10,000.00	12.80	128,000.00	หุ้นสามัญ	9/9/2565
SICT	นาย นัยวุฒิ วงษ์โคเมศ	ขาย	200,000.00	10.20	2,040,000.00	หุ้นสามัญ	7/9/2565
SICT	นาย อภินันท์ ธนชยานนท์	ขาย	200,000.00	10.00	2,000,000.00	หุ้นสามัญ	7/9/2565
SICT	นาย อภินันทร อุณากุล	ขาย	300,000.00	9.72	2,916,000.00	หุ้นสามัญ	7/9/2565
SICT	นาย อภินันทร อุณากุล	ขาย	100,000.00	9.76	976,000.00	หุ้นสามัญ	8/9/2565
SIMAT	นาย บุญเลิศ เรี่ยวพรชัย	ซื้อ	50,000.00	2.82	141,000.00	หุ้นสามัญ	9/9/2565
STP	นาย สุรัชย์ ธราวิวัฒนธรรม	ขาย	7,000.00	15.90	111,300.00	หุ้นสามัญ	7/9/2565
TGMC	นาย ทินต ศรัวิกรม	ซื้อ	254,200.00	1.73	439,766.00	หุ้นสามัญ	9/9/2565
TEAMG	นาย ชวลิต จันทร์รัตน์	ซื้อ	726,800.00	8.05	5,850,740.00	หุ้นสามัญ	7/9/2565
TEAMG	นาย ชวลิต จันทร์รัตน์	ขาย	726,900.00	8.11	5,895,159.00	หุ้นสามัญ	7/9/2565
TEAMG	นาย ชวลิต จันทร์รัตน์	ขาย	534,700.00	8.00	4,277,600.00	หุ้นสามัญ	8/9/2565
TMILL	นาย ประภาส ขุติมาวรพันธ์	ซื้อ	10,000.00	3.98	39,800.00	หุ้นสามัญ	8/9/2565
TSR	นาย สุรัตน์ วงศ์รัตนาศสร	ซื้อ	10,000.00	4.48	44,800.00	หุ้นสามัญ	8/9/2565
TSR	นาย สุรัตน์ วงศ์รัตนาศสร	ซื้อ	20,000.00	4.50	90,000.00	หุ้นสามัญ	8/9/2565
TSR	นาย สุรัตน์ วงศ์รัตนาศสร	ซื้อ	5,000.00	5.05	25,250.00	หุ้นสามัญ	9/9/2565
TSR	นาย สุรัตน์ วงศ์รัตนาศสร	ขาย	10,000.00	4.98	49,800.00	หุ้นสามัญ	9/9/2565
TSTE	นาย ประภาส ขุติมาวรพันธ์	ซื้อ	600.00	7.18	4,308.00	หุ้นสามัญ	8/9/2565
UVAN	นาย พลภูมิ จิตินันท์ชนน	ซื้อ	10,000.00	7.05	70,500.00	หุ้นสามัญ	9/9/2565

ที่มา : ศูนย์สารสนเทศตลาดทุน สำนักงานคณะกรรมการ ก.ล.ด.

แบบรายงานการได้มาหรือจำหน่ายหลักทรัพย์ของกิจการ (246-2)

ชื่อบริษัท	ชื่อผู้ได้มา/ จำหน่าย	Sell/Buy	ประเภท หลักทรัพย์	%ได้มา/ จำหน่าย	%หลังได้มา/ จำหน่าย	วันที่ได้มา/ จำหน่าย	หมายเหตุ
A5	นาย เกียรติกร ศิริวัฒนิชการ	จำหน่าย	หุ้น	6.402	4.7483	7/9/2565	
A5	นาย ชาติกร ปัญจทรัพย์	ได้มา	หุ้น	3.3488	5.0025	7/9/2565	
HL	นาง มัทยา พันธุกานนท์	จำหน่าย	หุ้น	43.1525	32.4908	9/9/2565	
HL	นาง อารยา ตันอนสิน	ได้มา	หุ้น	0.164	8.2522	9/9/2565	
NEWS	นาย มงคล คูณจิตติกุล	ได้มา	หลักทรัพย์แปลงสภาพ	9.8449	10.9809	8/9/2565	
TEAMG	นาย ประเสริฐ ภัทรมัย	จำหน่าย	หุ้น	5.008	4.7727	7/9/2565	

ที่มา : ศูนย์สำรวจตลาดหุ้น สำนักงานคณะกรรมการ ก.ล.ด.

หลักทรัพย์ที่ต้องซื้อขายด้วยบัญชี Cash Balance

Stock	September 2022														October 2022													
	12	13	14	15	16	19	20	21	22	23	26	27	28	29	30	3	4	5	6	7	10	11	12	17	18			
LEVEL 1 : Cash Balance																												
ARIN	Exit: 13 Sep																											
KCC	Exit: 23 Sep																											
SICT																												
TIGER	Exit: 26 Sep																											
TEAMG	Exit: 27 Sep																											
BBIK	Exit: 29 Sep																											
CRANE																												
JDF	Exit: 30 Sep																											

LEVEL 2: Prohibit Net settlement, Excluded from Credit limit and Cash Balance

-

LEVEL 3: A One-day Suspension of Trading, followed by Prohibit Net Settlement, Excluded from Credit limit and Cash Balance

-

Source: SET

Short Sales

Stock	% Short Sale Volume Comparing with Main Board	Average Price (Bt)	Volume (shares)	Value (Mil. B)
PTTEP-R	16.79	164.06	1,882,100	308,770,750
EA-R	19.89	88.20	2,319,200	204,546,900
DELTA-R	6.97	674.93	290,000	195,729,200
BDMS-R	15.48	30.00	4,983,900	149,511,275
EA	11.82	88.22	1,378,300	121,593,100
PTT	4.67	37.16	2,636,800	97,977,150
BDMS	9.47	30.00	3,050,500	91,515,175
AOT	4.47	73.04	1,232,100	89,989,250
CBG-R	17.66	99.56	855,100	85,132,125
KCE-R	7.19	50.77	1,629,500	82,732,425
PTTEP	4.47	163.54	502,500	82,179,600
PTTGC-R	13.15	45.87	1,654,900	75,915,700
AOT-R	3.68	72.94	1,016,100	74,116,800
BANPU	5.81	14.40	4,696,400	67,628,160
KBANK-R	5.37	151.40	442,600	67,009,650
SAWAD-R	6.19	51.06	1,286,700	65,700,400
GULF-R	7.12	56.42	1,152,600	65,030,850
HMPRO-R	6.21	14.35	4,193,800	60,167,160
MINT-R	7.18	30.66	1,851,300	56,768,975
OR	10.90	27.25	2,017,300	54,971,425
MTC-R	4.38	43.89	1,196,200	52,498,750
SCB-R	3.61	111.77	459,900	51,404,150
SCC-R	15.55	356.23	142,900	50,905,700
IVL-R	11.02	42.23	1,200,100	50,685,825
CRC	14.01	40.85	1,192,100	48,695,525
CPALL	5.28	60.35	788,700	47,598,425
INTUCH-R	25.68	73.66	625,800	46,098,750
ADVANC	6.59	192.37	238,400	45,861,250
SCGP-R	15.29	55.85	812,400	45,370,425
BGRIM-R	17.08	37.66	1,194,300	44,980,050
GPSC-R	11.43	69.03	647,500	44,694,925
KBANK	3.51	151.01	290,100	43,807,400
SCB	3.05	111.98	387,700	43,415,200
MINT	5.40	30.57	1,396,400	42,686,500
PTT-R	1.91	37.12	1,079,100	40,059,425
BGRIM	15.13	37.74	1,055,800	39,843,925
CPALL-R	4.38	60.47	653,000	39,487,425
KTB-R	6.45	16.90	2,304,600	38,944,750
AWC-R	10.30	5.87	6,035,700	35,407,730
HANA-R	9.08	42.25	817,700	34,545,075
PTTGC	5.64	45.72	712,200	32,561,150
KKP	11.89	70.76	459,500	32,514,025
CPN-R	6.12	69.59	444,500	30,934,950
COM7-R	5.73	34.01	899,500	30,591,675
OR-R	6.06	27.24	1,121,700	30,559,125
IVL	6.59	42.27	717,400	30,327,700
RATCH	9.71	42.77	693,200	29,647,375
CENTEL-R	17.55	47.49	621,300	29,504,075
SCGP	9.91	55.86	526,400	29,405,875
GLOBAL-R	4.05	20.67	1,418,100	29,316,400
RATCH-R	9.52	42.75	679,700	29,056,325
CPN	5.65	69.52	410,800	28,558,900
KCE	2.48	50.63	563,000	28,502,050
BH	5.23	225.88	125,700	28,393,000
JMT-R	4.64	78.09	356,300	27,823,175
PLANB-R	13.74	7.30	3,690,300	26,942,375
KKP-R	9.71	70.89	374,700	26,560,775
JMT	4.37	77.85	337,000	26,234,575
BEM	9.04	9.10	2,824,400	25,701,790
SAWAD	2.42	50.64	506,300	25,638,950

Source: SET



September 2022

Monday	Tuesday	Wednesday	Thursday	Friday
5	6	7	8	9
<ul style="list-style-type: none"> ▪ DRT XD 0.24 บาท ▪ HPF XD 0.113 บาท ▪ M-II XD 0.148 บาท ▪ MJLF XD 0.14 บาท ▪ MNIT XD 0.02 บาท ▪ MNIT2 XD 0.045 บาท ▪ MNRF XD 0.02 บาท ▪ M-STOR XD 0.076 บาท ▪ PB XD 0.86 บาท ▪ TTB XD 0.02 บาท ▪ ALL ลูกหุ้นเข้า 41,489,362 หุ้น ▪ JKN ลูกหุ้นเข้า 2,141,900 หุ้น ▪ SDC ลูกหุ้นเข้า 67,460,316 หุ้น 	<ul style="list-style-type: none"> ▪ BAY XD 0.40 บาท ▪ LUXF XD 0.24 บาท ▪ TTW XD 0.30 บาท 	<ul style="list-style-type: none"> ▪ BBL XD 1.50 บาท ▪ GPSC XD 0.20 บาท ▪ KBANK XD 0.50 บาท ▪ KKP XD 1.75 บาท ▪ LHPF XD 0.06 บาท ▪ LHSC XD 0.05 บาท ▪ QHPF XD 0.11 บาท ▪ JCK ลูกหุ้นเข้า 16,752,724 หุ้น ▪ JCKH ลูกหุ้นเข้า 50,474,701 หุ้น ▪ JKN ลูกหุ้นเข้า 1,887,810 หุ้น ▪ SDC ลูกหุ้นเข้า 37,037,037 หุ้น ▪ UREKA ลูกหุ้นเข้า 1,576,044 หุ้น 	<ul style="list-style-type: none"> ▪ AFC XD 0.14 บาท ▪ BPP XD 0.40 บาท ▪ HTC XD 0.55 บาท ▪ NSI XD 2.50 บาท ▪ SSPF XD 0.154 บาท ▪ SUSCO XD 0.12 บาท ▪ TPIPP XD 0.12 บาท ▪ IRCP ลูกหุ้นเข้า 3,673,094 หุ้น ▪ TRU ลูกหุ้นเข้า 1,402,046 หุ้น ▪ UREKA ลูกหุ้นเข้า 10,172,143 หุ้น 	<ul style="list-style-type: none"> ▪ EASTW XD 0.12 บาท ▪ EGCO XD 3.25 บาท ▪ RATCH XD 0.80 บาท ▪ MILL ลูกหุ้นเข้า 461,990,000 หุ้น ▪ CWT-W6 เข้าซื้อขายเป็นวันแรก (120mn sh 1:1@ Bt5.00)
12	13	14	15	16
<ul style="list-style-type: none"> ▪ BC ลูกหุ้นเข้า 105,961 หุ้น ▪ JKN ลูกหุ้นเข้า 1,856,271 หุ้น ▪ SC ลูกหุ้นเข้า 350,000 หุ้น ▪ BR-W1 เข้าซื้อขายเป็นวันแรก (456.6mp sh 1:1@ Bt5.00) ▪ CH เข้าซื้อขายเป็นวันแรก (800mn sh @ Bt2.34) หมวดยานและเครื่องบิน 	<ul style="list-style-type: none"> ▪ AYUD XD 5.14 บาท ▪ HMPRO XD 0.17 บาท ▪ MST XD 0.33 บาท ▪ TIPH XD 0.50 บาท 	<ul style="list-style-type: none"> ▪ BANPU XD 0.45 บาท ▪ BDMS XD 0.30 บาท 		
19	20	21	22	23
	<ul style="list-style-type: none"> ▪ WAVE XR :@ 0.10 บาท ▪ WAVE XW 3:1 	<ul style="list-style-type: none"> ▪ ESSO XD 0.50 บาท 	<ul style="list-style-type: none"> ▪ KSL XD 0.03 บาท ▪ ABM XR 3:1 @ 1.80 บาท ▪ ABM XW 2:1 ▪ CIG XR 1:2 @ 0.50 บาท 	<ul style="list-style-type: none"> ▪ ENGY XD 0.0775 บาท
26	27	28	29	30
				<ul style="list-style-type: none"> ▪ THANA XR 10:1 @ 2.85 บาท



October 2022

Monday	Tuesday	Wednesday	Thursday	Friday
3	4	5	6	7
				<ul style="list-style-type: none"> TPS XW 4:1
10	11	12	13	14
<ul style="list-style-type: none"> PJW XD 0.0025 บาท PJW XD 20:1 		<ul style="list-style-type: none"> TSR XW 2:1 	วันคล้ายวันสวรรคต พระบาทสมเด็จพระบรมชนกาธิเบศร มหาภูมิพลอดุลยเดชมหาราช บรมนาถ บพิตร	วันหยุดพิเศษ (เพิ่มเติม)
17	18	19	20	21
				<ul style="list-style-type: none"> IIG XW 20:1 PSTC XW 3:1
24	25	26	27	28
ชดเชยวันปิยมหาราช				<ul style="list-style-type: none"> GLORY XW 2:1
31				