

Today Selections >> CK, GPSC, SABINA


Stock	S	R	Comment
CK	21.70	22.50	คว่างาน กรมชลประทาน ดุน backlog เพิ่ม 3 พันล้าน
GPSC	68.50	71.50	Defensive Play
SABINA	26.00	28.00	ยอดขายสูงที่สุดบนแพลตฟอร์มลาซาด้า

Short-term panic

- **SET:** คาด SET Index เปิดตลาดปรับตัวลดลงตามตลาดหุ้นทั่วโลก แต่จะไม่รุนแรงเท่ากับตลาดหุ้นสหรัฐฯเมื่อคืนนี้ รับข่าวการ Price in ของตลาดต่อประเด็นการเข้มงวดนโยบายการเงินของ Fed มากขึ้น ส่งผลให้เงิน USD เติบโตขึ้นมาใกล้เคียงจุดสูงสุดเดิมอีกครั้ง (Dollar index = 109.9) ซึ่งอาจทำให้นักลงทุนต่างชาติมีการ Lock profit ในช่วงสั้นได้ ทั้งนี้ ในส่วนของเมื่อคืน ETF หุ้นไทยที่สหรัฐฯปิดลบไปถึง 3% ทั้งๆที่ดัชนีอ้างอิงอย่าง MSCI Thailand ปิดลบไปเพียงแค่ว่า 1% เท่านั้น
- **U.S. CPI:** สำหรับตัวเลขเงินเฟ้อสหรัฐฯที่ออกมาเมื่อคืนนี้ จริงๆแล้วต้องถือว่าไม่ได้แตกต่างจากที่ตลาดคาดมากนัก โดยขยายตัว 8.3% YoY เทียบกับตลาดคาดที่ 8.1% แต่สิ่งที่อาจทำให้ตลาดกังวลก็คือการกลับมาเร่งตัวขึ้น MoM ทั้งในส่วนของ Headline และ Core CPI ที่ระดับ 0.1% และ 0.6% ตามลำดับ บ่งชี้ว่าในแง่ของ Price level นั้น กลับขึ้นมาจากจุดสูงสุดใหม่อีกครั้ง ส่วนทางกับความคาดหมายของใครหลายคนก่อนหน้านี้ที่มองว่าผ่านพ้นจุดสูงสุดไปแล้ว
- **Rate futures:** ปัจจัยดังกล่าวส่งผลให้นักลงทุนเร่ง Price in การขึ้นดอกเบี้ยของ Fed ที่รวดเร็วอีกครั้ง ซึ่งถ้าจำได้เป็นภาพที่เคยเกิดขึ้นในช่วงกลางเดือนก.ค. ที่ผ่านมา โดยล่าสุด Fed Funds futures บ่งชี้ความน่าจะเป็นการขึ้นดอกเบี้ยที่ 75bps แน่แน่นอนแล้ว แถมยัง Price in ไปถึงการขึ้นดอกเบี้ยที่ระดับ 1.0% เสียด้วย (Prob. อยู่ที่ 38%) ทำให้ Bond yield สหรัฐฯเร่งตัวอีกครั้ง โดยเฉพาะ Yield รุ่นสั้น และเป็นผลทำให้ 2s10s spread บวกหัวลง รวมไปถึง Real bond yield ของสหรัฐฯที่ทำจุดสูงสุดใหม่ เป็นปัจจัยกดดันต่อสินทรัพย์เสี่ยงในภาพรวม
- **Implication:** มองผลกระทบที่เกิดขึ้นต่อตลาดหุ้นได้แก่ความน่าสนใจที่ลดลงผ่านมาตรวัด Earning yield gap ส่วนผลกระทบต่อค่าเงิน EM และค่าเงินบาทมีแนวโน้มถูกกดดันจากส่วนต่างอัตราผลตอบแทนพันธบัตรเมื่อเทียบกับ Bond yield สหรัฐฯที่ถูกถ่างมากขึ้น ส่วนทางด้านผลกระทบราย Sector มองกลุ่มหุ้น **Technology** และหุ้นเติบโตขนาดกลาง-เล็กที่มี **Multiple** ในระดับสูงจะได้รับแรงกดดันมากกว่า ดังนั้นในส่วนของหุ้นไทยวันนี้ น่าจับตาไปยังตัวของ **DELTA** อย่างยิ่ง หากมีการปรับลดลงแรง จะส่งผลกระทบต่อ **SET Index** ได้ในระดับหนึ่งเช่นกัน
- **CCI:** ดัชนีความเชื่อมั่นผู้บริโภคของไทยประจำเดือนสิงหาคมปรับตัวขึ้นต่อเป็นเดือนที่ 3 ติดต่อกันและอยู่ในระดับสูงสุดในรอบ 7 เดือน มองต่อเนื่องจากเมื่อวานนี้ว่าจะเป็น Sentiment เชิงบวกต่อหุ้นที่อิงกับการบริโภคและความเชื่อมั่น ซึ่งหากอิงกับกลุ่มหุ้นแนะนำของเราประจำเดือนนี้จะได้แก่กลุ่มธนาคารพาณิชย์ (**BBL, KBANK, SCB**) และกลุ่มสื่อ (**BEC, ONEE, PLANB**) ส่วนอีกกลุ่มหนึ่งที่น่าจับตาไปยิ่งตัวของ **DELTA** อย่างยิ่ง หากมีการปรับลดลงแรง จะส่งผลกระทบต่อ **SET Index** ได้ในระดับหนึ่งเช่นกัน
- **CCI:** ดัชนีความเชื่อมั่นผู้บริโภคของไทยประจำเดือนสิงหาคมปรับตัวขึ้นต่อเป็นเดือนที่ 3 ติดต่อกันและอยู่ในระดับสูงสุดในรอบ 7 เดือน มองต่อเนื่องจากเมื่อวานนี้ว่าจะเป็น Sentiment เชิงบวกต่อหุ้นที่อิงกับการบริโภคและความเชื่อมั่น ซึ่งหากอิงกับกลุ่มหุ้นแนะนำของเราประจำเดือนนี้จะได้แก่กลุ่มธนาคารพาณิชย์ (**BBL, KBANK, SCB**) และกลุ่มสื่อ (**BEC, ONEE, PLANB**) ส่วนอีกกลุ่มหนึ่งที่น่าจับตาไปยิ่งตัวของ **DELTA** อย่างยิ่ง หากมีการปรับลดลงแรง จะส่งผลกระทบต่อ **SET Index** ได้ในระดับหนึ่งเช่นกัน
- **CCI:** ดัชนีความเชื่อมั่นผู้บริโภคของไทยประจำเดือนสิงหาคมปรับตัวขึ้นต่อเป็นเดือนที่ 3 ติดต่อกันและอยู่ในระดับสูงสุดในรอบ 7 เดือน มองต่อเนื่องจากเมื่อวานนี้ว่าจะเป็น Sentiment เชิงบวกต่อหุ้นที่อิงกับการบริโภคและความเชื่อมั่น ซึ่งหากอิงกับกลุ่มหุ้นแนะนำของเราประจำเดือนนี้จะได้แก่กลุ่มธนาคารพาณิชย์ (**BBL, KBANK, SCB**) และกลุ่มสื่อ (**BEC, ONEE, PLANB**) ส่วนอีกกลุ่มหนึ่งที่น่าจับตาไปยิ่งตัวของ **DELTA** อย่างยิ่ง หากมีการปรับลดลงแรง จะส่งผลกระทบต่อ **SET Index** ได้ในระดับหนึ่งเช่นกัน

Market Summary

	Closed	+/-	%Chg
SET	1,661.09	- 4.65	- 0.28
SET50	1,001.73	+ 0.54	+ 0.05
SET100	2,268.31	+ 1.30	+ 0.06
Mai	683.86	+ 10.47	+ 1.55
Dow Jones	31,104.97	-1,276.37	-3.94
Nasdaq	11,633.57	-632.84	-5.16
Nikkei	28,614.63	+ 72.52	+ 0.25
Hang Seng	19,326.86	- 35.39	- 0.18
SET Mkt. Cap (Btmn)	20,055.30		
SET Turnover (Btmn)	67,292.24		
PER(x)	18.32		

Stock Top Active

CH	DELTA	EA	ADVANC	BANPU
----	-------	----	--------	-------

Sector Top Active

ENERG	FOOD	ICT
-------	------	-----

Investors Data – SET (Btmn)

13 Sep.22	Buy	Sell	Net
Institution	6,176	5,647	530
Proprietary	6,299	5,637	662
Foreign	28,146	28,713	-567
Local	26,671	27,296	-625
1-13 Sep.22	Buy	Sell	Net
Institution	51,071	48,953	2,118
Proprietary	61,961	57,569	4,392
Foreign	265,937	275,094	-9,157
Local	228,656	226,009	2,647

Commodities

	13 Sep.22	12 Sep.22	Chg	%Chg
Bt/US\$	36.64	36.28	+0.36	+0.99
US\$/Yuan	6.924	6.925	-0.00	-0.01
US Bond Yield 10y(%)	3.451	3.300	+0.15	+4.55
Brent Oil (US\$/bbl)	93.17	94.00	-0.83	-0.88
Nymex Oil (US\$/bbl)	87.31	87.78	-0.47	-0.54
Gold Spot (US\$/oz)	1,700.90	1,724.10	-23.20	-1.35
Baltic Dry Index	1,408.00	1,256	+152.00	+12.1
Dollar Index (DXYO)	110.01	108.30	+1.71	+1.58

Today's Event

- **BANPU XD** 0.45 บาท
- **BDMS XD** 0.30 บาท
- **UREKA** ลุกหุ้นเข้า 10,954,616 หุ้น

แนวรับ 1,654 แนวต้าน 1,674

นัฐชาติ เมฆบาลีน
 CFA, FRM (ID: 31379)
 E-mail: nuttachart@trinitythai.com

บริษัทหลักทรัพย์ ทรินิตี้ จำกัด, 179 อาคารบางกอก ซิตี้ ทาวเวอร์ ชั้น 25-26, 29 ถนนสาทรใต้ เขตสาทร กรุงเทพฯ 10120 โทรศัพท์ 0-2088-9100 โทรสาร 0-2088-9399

รายงานฉบับนี้จัดทำขึ้นโดยข้อมูลเท่าที่ปรากฏและเชื่อว่าเป็นที่น่าเชื่อถือแต่ไม่ถือเป็นการยืนยันความถูกต้องและความสมบูรณ์ของข้อมูลนั้นๆ โดยบริษัทหลักทรัพย์ ทรินิตี้ จำกัด ผู้จัดทำขอสงวนสิทธิ์ในการเปลี่ยนแปลงความเห็นหรือประมาณการต่างๆ ที่ปรากฏในรายงานฉบับนี้โดยไม่ต้องแจ้งล่วงหน้า รายงานฉบับนี้มีวัตถุประสงค์เพื่อใช้ประกอบการตัดสินใจของนักลงทุน โดยไม่ได้เป็นการชี้แนะหรือชักชวนให้ นักลงทุนทำการซื้อหรือขายหลักทรัพย์ หรือตราสารทางการเงินใดๆ ที่ปรากฏในรายงาน

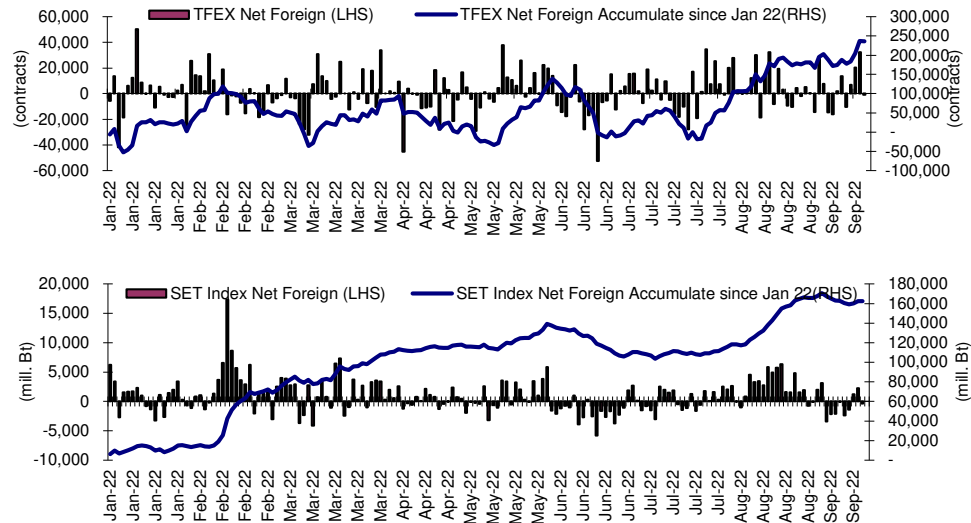
Fund Flow

Foreign Portfolio Investment in Equities (Asia ex. Japan)

	As at	Day	WTD Net	MTD Net	YTD Net
					Unit : US\$ mn
India	12-Sep	212.9	212.9	664.5	-20,264.6
Indonesia	13-Sep	95.7	151.6	557.8	5,184.5
Malaysia	12-Sep	10.4	10.4	-19.1	1,929.7
Philippines	13-Sep	7.7	14.9	38.8	-969.4
South Korea	14-Sep	0.6	364.3	-781.1	-12,493.0
Sri Lanka	13-Sep	0.3	0.4	10.3	6.4
Taiwan	13-Sep	314.8	667.5	-1,793.6	-40,613.0
Thailand	13-Sep	-15.5	41.5	-249.1	4,923.9
Vietnam	13-Sep	-8.9	-1.2	-33.2	25.2

Source: Bloomberg

Net Foreign



Indicators to watch

	Last	Previous	% chg	1W Prior	1M Prior	Remark
VIX Index	23.36	23.03	1.4%	-7.7%	-13.3%	-
Ted Spread	0.32	0.39	-16.5%	-22.1%	-45.1%	+
TTF (Thai Trust Fund)	11.27	11.25	0.2%	0.4%	6.1%	+
U.S.Dollar Index	110.01	108.30	1.6%	0.2%	4.1%	-
U.S.Bond Yield	3.45	3.34	3.4%	7.5%	21.6%	+
US Coal Index	7.5	6.87	9.2%	39.9%	58.2%	+
Emerging Asia Index (MXMS)	535.73	537.82	-0.4%	0.2%	-4.5%	-

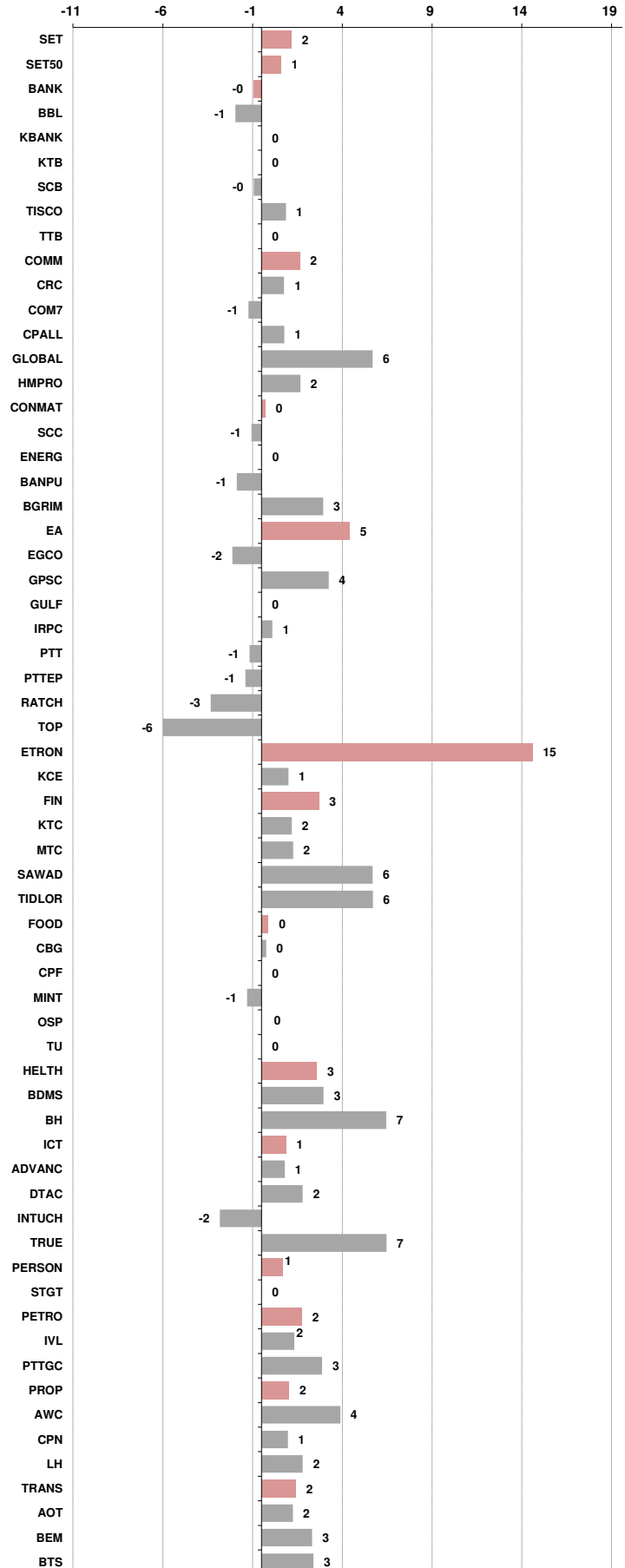
Source: Bloomberg, Aspen

Price performance of Stock in SET50
(for weekly: 6 - 13 Sep 2022)

1 Week Performance



Stock	13-Sep-22	%YTD	%-1W	%-1M	%-3M	%-6M	%-12M
SET	1,661.09	0	2	2	4	0	2
SET50	1,001.73	1	1	2	3	0	2
BANK	382.03	-8	0	2	3	-9	6
BBL	135.00	11	-1	-1	2	1	20
KBANK	151.00	6	0	1	3	-4	24
KTB	16.90	28	0	4	8	25	54
SCB	111.00	-13	0	6	3	-4	6
TISCO	93.75	-2	1	4	4	-4	2
TTB	1.27	-14	0	6	2	-3	18
COMM	36,298.43	-2	2	3	1	-9	-8
CRC	40.50	27	1	5	15	7	21
COM7	33.50	-20	-1	1	2	-21	-9
CPALL	60.25	2	1	0	-2	-9	-3
GLOBAL	20.60	3	6	10	-1	-6	-4
HMPRO	14.20	-2	2	4	3	-14	1
CONMAT	9,413.51	-7	0	-1	1	-3	-13
SCC	354.00	-8	-1	-3	-2	-6	-15
ENERG	25,830.76	5	0	3	4	3	9
BANPU	14.30	35	-1	8	10	24	15
BGRIM	37.75	-7	3	-4	12	15	-12
EA	90.75	-5	5	6	5	6	40
EGCO	180.00	3	-2	-5	3	4	2
GPSC	69.50	-22	4	-2	10	1	-13
GULF	56.00	22	0	12	20	17	36
IRPC	3.34	-13	1	-2	-2	-10	-15
PTT	37.00	-3	-1	0	1	-6	-3
PTTEP	164.00	39	-1	4	-5	10	52
RATCH	42.75	-5	-3	6	11	-5	-6
TOP	55.75	13	-6	5	4	4	13
ETRON	7,981.86	21	15	8	67	55	-9
KCE	51.00	-42	1	-11	-17	-13	-35
FIN	5,058.41	-9	3	2	0	-7	-8
KTC	60.75	3	2	3	2	-1	-5
MTC	43.50	-26	2	-5	-4	-16	-31
SAWAD	51.50	-17	6	0	2	-8	-26
TIDLOR	30.00	-18	6	1	-6	-27	-21
FOOD	13,077.48	-2	0	-1	-1	2	-6
CBG	99.50	-17	0	-12	-4	-4	-23
CPF	25.75	1	0	-3	-1	8	-2
MINT	30.25	5	-1	-11	-12	-2	-8
OSP	30.75	-10	0	-3	-8	-13	-12
TU	17.10	-12	0	-2	1	-8	-20
HEALTH	7,545.06	31	3	7	19	20	37
BDMS	30.00	30	3	6	21	18	33
BH	231.00	64	7	22	34	39	77
ICT	174.51	-10	1	-1	-8	-14	6
ADVANC	196.00	-15	1	-2	-5	-16	1
DTAC	44.75	-2	2	-2	1	-4	14
INTUCH	73.25	-9	-2	-1	6	-5	-11
TRUE	4.92	3	7	0	8	0	44
PERSON	127.52	-44	1	-6	-11	-32	-49
STGT	13.50	-55	0	-16	-21	-45	-61
PETRO	1,000.51	-11	2	0	-7	-6	-12
IVL	42.00	-3	2	-2	-15	-6	-5
PTTGC	46.00	-22	3	-1	2	-10	-24
PROP	255.99	7	2	4	9	6	12
AWC	5.95	28	4	12	23	21	38
CPN	69.50	23	1	5	15	26	30
LH	8.95	2	2	2	8	-3	10
TRANS	368.44	10	2	1	5	7	5
AOT	73.25	20	2	1	7	14	18
BEM	9.15	8	3	2	4	6	5
BTS	8.90	-5	3	2	6	-3	-6





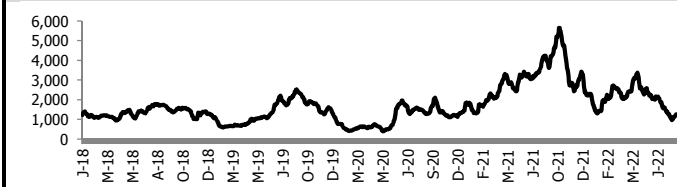
อัตราแลกเปลี่ยนวันนี้* 36.64 Change 0.36

*เปรียบเทียบ Transaction ล่าสุดกับก่อนหน้า (โดยไม่แยกว่าเป็นของ off-shore หรือ on-shore)

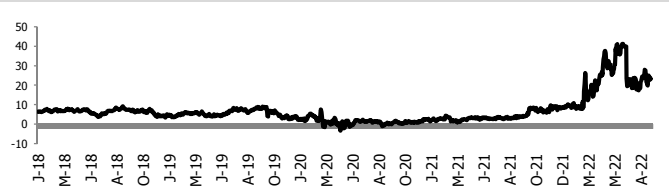
สินค้า	ดัชนีราคา	ปิดล่าสุด	ก่อนหน้า	ราคาปิดล่าสุด	ก่อนหน้า	เปลี่ยน +/-	%	หลักทรัพย์ที่เกี่ยวข้อง
เรือ <i>ปรับปรุ</i>	Baltic Dry Index (spot)	13-Sep-22	12-Sep-22	1,408	1,256	+152.00	12.1%	PSL, TTA
	BHSI (Handy Size)	13-Sep-22	12-Sep-22	874	873	+1.00	0.1%	
ยาง	(US Cents/kg)	13-Sep-22	12-Sep-22	148.50	144.00	+4.50	3.1%	STA, TRUBB
	(Cent/Pound)	13-Sep-22	12-Sep-22	17.98	17.95	+0.03	0.2%	KSL
ถั่วเหลือง	(Cent\$/Bushel)	13-Sep-22	12-Sep-22	1,473.50	1,487.25	-13.75	-0.9%	TVO
น้ำมันปาล์ม	(US\$/ton)	13-Sep-22	12-Sep-22	3,851.00	3,683.00	+168.00	4.6%	CPI, LST, UPOIC, UVAN
สังกะสี	(US\$/ton)	13-Sep-22	12-Sep-22	3,227.00	3,195.00	+32.00	1.0%	PDI
ทองคำ	(US\$/oz)	13-Sep-22	12-Sep-22	1,705.00	1,728.10	-23.10	-1.3%	THL (Source:Aspen)
SPDR Gold Trust	(ton)	13-Sep-22	12-Sep-22	962.88	964.91	-2.03	-0.2%	
น้ำมันดิบ <i>ทุกวัน</i>	WTI (US\$/barrel)	13-Sep-22	12-Sep-22	87.31	87.78	-0.47	-0.5%	PTT, PTTEP, TOP, PTTGC, BCP
	Brent (US\$/barrel)	13-Sep-22	12-Sep-22	93.17	94.00	-0.83	-0.9%	(Source:Aspen)
ค่าการกลั่น <i>ทุกวัน</i>	GRM (US\$/barrel)	13-Sep-22	12-Sep-22	24.99	23.32	+1.67	7.2%	BCP, IRPC, PTTGC and TOP (Bloomberg)
น้ำมันหัตถ์ความร้อน	Heating Oil (cent/gallon)	13-Sep-22	12-Sep-22	323.13	329.81	-6.68	-2.0%	BCP, IRPC, PTTGC and TOP (Bloomberg)
	Natural Gas(\$/MMBtu)	13-Sep-22	12-Sep-22	8.44	8.43	+0.01	0.1%	PTTEP, PTT, BANPU (Bloomberg)
ปิโตรเคมี	Naphtha (US\$/MT)	13-Sep-22	12-Sep-22	658.25	657.75	+0.50	0.1%	PTTGC, SCC (เป็นต้นทุน)
	Ethylene (US\$/MT)	2-Sep-22	26-Aug-22	955	835	+120.00	14.4%	PTTGC, SCC, IRPC (Bloomberg)
	Propylene (US\$/MT)	2-Sep-22	26-Aug-22	865	860	+5.00	0.6%	PTTGC, SCC, IRPC
เหล็ก	HRC (US\$/ton) ริดร้อน	13-Sep-22	12-Sep-22	805.0	818.0	-13.00	-1.6%	(Source:Bloomberg)
ถ่านหิน	NEX (US\$/ton)	9-Sep-22	2-Sep-22	457.12	440.82	+16.30	3.7%	BANPU, LANNA, UMS
อาหาร	ไก่ (บาท/กก.)	31-Aug-22	31-Jul-22	47.00	45.00	+2.00	4.4%	CPF, GFPT (Source: CPF)
	ทุ้งVannamei(บาท/กก.)	31-Aug-22	31-Jul-22	155	165	-10.00	-6.1%	CPF, CFRESH, SSF, ASIAN, TU
	สุกร (บาท/กก.)	31-Aug-22	31-Jul-22	104	101	+3.00	3.0%	CPF

กราฟแสดงแนวโน้มราคา

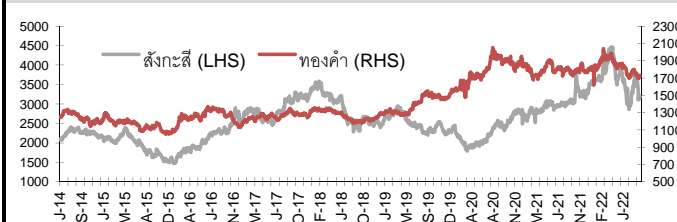
ค่าระวางเรือ (Baltic dry Index)



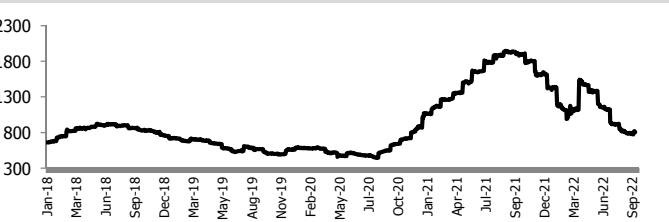
ค่าการกลั่น GRM (US\$/barrel)



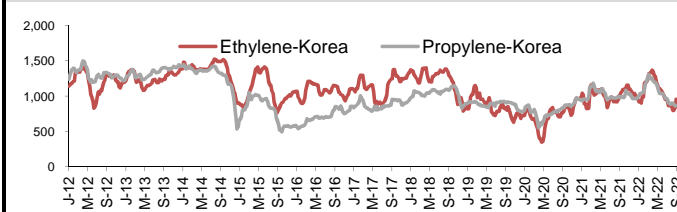
สังกะสี ทองคำ : PDI



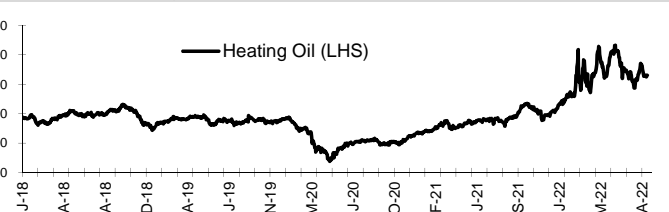
เหล็กริดร้อน



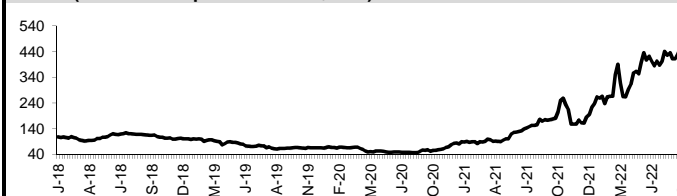
Ethylene-Korea vs Propylene-Korea (US\$/MT)



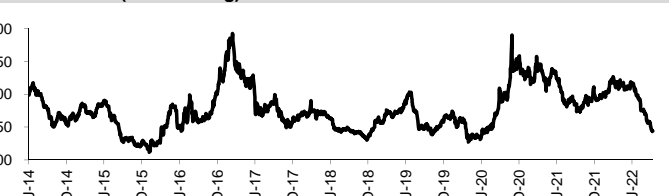
Bunker /Heating Oil Price (USD/ton)



ถ่านหิน (Nexcastle Export Index US\$/ton)



ราคายาง (US Cents/kg)



ที่มา: CPF, BANPU, Bloomberg and Aspen



NVDR Trading Data by Stock : 14 Sep 2022

Total NVDR Trading (Bt m)	Date 13 Sep 22	Net (Bt M)
29,093.23	Institutions	+529.76
% of SET : 21.62%	Proprietary	+662.41
Total SET Trading Value : +67,292.24	Foreign	-567.05
	Local Investor	-625.12

STOCK	Net Buy ซื้อสุทธิ					
	Value (Btm) : มูลค่า (ล้านบาท)					
	13 Sep	12 Sep	9 Sep	8 Sep	7 Sep	Total 5 Days
1 AOT	283.0	224.0	34.8	-42.6	25.2	524.5
2 BYD	258.0	29.2	187.8	7.0	-4.1	477.9
3 GULF	248.9	-2.8	98.4	211.6	-42.1	514.0
4 TRUE	207.3	165.6	86.4	116.1	120.5	695.9
5 BBL	150.6	67.0	66.9	-189.9	-411.7	-317.1
6 TLI	126.6	39.8	29.2	85.2	1.3	282.2
7 CPF	121.1	-8.4	-0.8	-98.7	-203.6	-190.4
8 NEX	117.8	-2.7	30.6	-48.6	19.0	116.1
9 FSMART	95.4	33.3	16.8	18.8	-17.8	146.5
10 EA	94.5	-143.7	62.2	-145.0	-220.8	-352.8
11 ESSO	81.7	9.3	43.4	90.4	97.6	322.4
12 WHA	67.6	20.7	78.2	35.1	23.8	225.5
13 COM7	64.5	76.0	96.9	150.8	305.1	693.3
14 BEM	62.4	-15.9	14.0	-11.1	-51.5	-2.2
15 BANPU-W	50.0	53.2	4.3	12.9	-0.1	120.3
16 BDMS	49.1	-99.1	4.9	-110.7	9.7	-146.1
17 KTB	47.8	23.7	96.7	-41.6	-189.5	-62.9
18 KTC	41.3	146.5	-23.8	19.6	-14.4	169.2
19 EGCO	39.8	-5.9	-43.1	-30.8	-68.4	-108.3
20 PTTGC	37.2	-1.0	-47.8	-38.3	-42.3	-92.2
21 GLOBAL	36.7	84.6	-7.4	-1.3	-9.6	103.0
22 IVL	33.5	31.4	5.6	-19.0	-75.0	-23.4
23 SNNP	30.7	6.9	12.0	48.2	9.9	107.8
24 THG	27.0	5.1	-43.8	1.0	-1.1	-11.9
25 CPN	25.4	-88.2	35.3	42.6	95.8	110.8
26 PSG	25.0	4.8	-15.3	25.0	11.6	51.0
27 CENTEL	21.9	20.3	86.9	42.4	-8.1	163.5
28 OR	20.7	-23.9	41.8	-59.9	-53.5	-74.8
29 BCH	19.7	57.2	-38.8	-19.9	-21.8	-3.7
30 SISB	19.5	2.8	31.2	35.1	-3.6	84.9

STOCK	Net Sell ขายสุทธิ					
	Value (Btm) : มูลค่า (ล้านบาท)					
	13 Sep	12 Sep	9 Sep	8 Sep	7 Sep	Total 5 Days
PTTEP	-208.9	-293.7	-532.6	-681.2	-560.3	-2,276.7
ADVANC	-189.1	106.1	-13.2	-132.7	-75.6	-304.5
DELTA	-185.9	-217.7	-173.2	4.9	333.2	-238.7
SCB	-161.4	114.3	-78.6	-125.6	-304.8	-556.2
CPALL	-123.5	218.6	-11.2	-195.5	-26.8	-138.5
KCE	-119.7	7.1	46.6	-21.2	50.0	-37.2
MINT	-97.5	96.4	87.7	129.2	53.0	268.7
SCC	-95.5	-36.1	-80.2	-225.5	-114.5	-551.9
HMPRO	-84.5	-106.7	-9.0	-10.7	-26.4	-237.1
BANPU	-74.6	-102.3	-54.7	-111.1	-121.2	-463.9
GPSC	-69.9	13.2	-27.5	152.2	-47.1	20.8
AWC	-57.3	-12.3	-10.9	2.2	-43.2	-121.6
JMT	-55.5	96.6	84.8	27.4	53.8	207.0
DTAC	-40.7	6.1	62.8	-29.8	68.1	66.4
BH	-37.5	72.4	-35.5	267.8	80.0	347.2
GUNKUL	-37.3	-24.9	3.3	-7.6	18.4	-48.2
PTT	-34.9	-349.9	-97.7	-573.8	-248.2	-1,304.6
ICHI	-30.2	1.4	-3.8	-2.6	12.1	-23.0
AP	-29.8	11.4	-6.6	14.2	-49.7	-60.4
THCOM	-29.3	-10.1	13.1	-6.1	9.3	-23.2
SINGER	-25.5	15.6	1.7	0.8	-8.8	-16.2
PLANB	-24.6	-36.1	5.2	-4.0	-20.1	-79.7
BTS	-22.4	10.7	6.6	4.2	-96.2	-97.2
SPRC	-21.7	9.8	76.2	128.1	-17.4	174.9
LH	-19.4	50.9	39.8	29.3	-12.4	88.2
ONEE	-18.4	3.4	-4.3	-8.8	-3.2	-31.4
OSP	-17.7	16.5	-1.4	-31.8	-71.8	-106.1
SAWAD	-15.6	134.7	-48.4	9.3	17.5	97.5
HANA	-15.3	-48.8	-41.5	-30.7	-41.0	-177.4
GFPT	-14.8	-6.5	1.3	-2.3	0.0	-22.1

STOCK	MONTH TO DATE (Bt m) ยอดซื้อขายสุทธิเดือน กันยายน 65	
	1 - 13 Sep 22	
	TOTAL NET BUY	TOTAL NET SELL
GULF	1,428.0	PTTEP -2,651.4
TOP	1,277.9	PTT -2,218.3
COM7	1,079.6	SCC -1,382.1
MINT	730.7	KBANK -1,270.7
BH	725.1	ADVANC -1,261.2
BYD	585.1	BDMS -1,143.6
TRUE	541.2	BANPU -1,098.8
ESSO	433.4	CPALL -785.6
BANPU-W4	427.8	SCB -668.7
JMT	394.4	BBL -533.9
CRC	362.7	PTTGC -410.1
SPRC	329.5	CPF -408.2
DITTO	312.6	BLA -362.6
BCP	300.0	OR -359.0
TIPH	272.9	BTS -354.8
TLI	259.5	EA -350.6
LH	257.5	HMPRO -328.1
AMATA	241.1	KTB -311.5
WHA	234.5	CBG -302.9
AH	224.6	OSP -262.2
AGE	210.7	HANA -236.9
RCL	193.2	JMART -230.8
NEX	186.4	BEM -225.1
VIBHA	185.9	SCGP -221.7
CPN	173.8	BGRIM -220.8
TU	142.5	IRPC -220.6
KCE	133.4	BCH -206.4
FORTH	133.1	GUNKUL -205.5
TFG	130.3	STA -200.8
TISCO	128.8	EGCO -173.9

STOCK	YEAR TO DATE Y2022 (Bt m) ยอดซื้อขายสุทธิปี 2565	
	4 Jan 22 - 13 Sep 22	
	TOTAL NET BUY	TOTAL NET SELL
1 PTTEP	21,652.4	SCC -3,445.9
2 BDMS	14,505.6	PTTGC -2,285.6
3 BH	14,072.0	TU -2,274.3
4 AOT	12,882.0	DTAC -1,897.0
5 KBANK	10,074.6	SABUY -1,570.7
6 TOP	9,749.8	KCE -1,381.4
7 BANPU	8,766.7	JMART -1,317.6
8 EA	7,917.6	BBL -1,233.6
9 CPALL	7,247.7	WICE -1,093.2
10 ADVANC	6,802.6	NEX -952.6
11 BCP	5,652.3	GPSC -916.4
12 DELTA	5,093.4	TCAP -771.8
13 IVL	4,849.9	TISCO -757.1
14 PTT	4,617.5	JAS -685.8
15 OR	3,857.7	HANA -675.5
16 HMPRO	3,826.5	BEC -572.2
17 CRC	3,752.2	SCB -569.3
18 CPN	3,746.7	III -567.8
19 SPRC	3,529.4	RBF -546.0
20 MTC	3,223.9	ASK -527.2
21 MINT	3,171.4	GUNKUL -517.9
22 OSP	3,143.1	JTS -442.2
23 CPF	2,780.6	SVI -438.3
24 ESSO	2,618.3	BAM -435.9
25 KTB	2,592.1	JWD -378.0
26 GULF	2,540.4	SAT -375.8
27 INTUCH	2,337.1	WORK -363.7
28 AWC	2,327.1	AS -363.4
29 JMT	2,101.2	STEC -356.2
30 LH	2,088.2	MACO -339.3

STOCK	Total Net BUY/SELL Y2021 ยอดซื้อขายสุทธิปี 2564	
	Value (Btm) : มูลค่า (ล้านบาท)	
	TOTAL NET BUY	TOTAL NET SELL
1 KBANK	14,630	CPF -3,810
2 PTTEP	11,319	STA -2,322
3 OR	9,192	BEM -2,290
4 SCB	8,832	TU -2,165
5 PTTGC	8,449	SCC -1,794
6 SCGP	8,218	INTUCH -1,653
7 PTT	8,168	CPN -1,651
8 ADVANC	7,132	SAWAD -1,586
9 IVL	6,104	HMPRO -1,210
10 GULF	5,610	TTW -980
11 KCE	5,392	PRM -787
12 TOP	4,885	TQM -717
13 EA	4,454	BLAND -716
14 AOT	4,006	JMART -548
15 TRUE	3,822	TASCO -540
16 IRPC	3,668	EGCO -485
17 CBG	3,584	BGRIM -417
18 BANPU	3,373	RBF -394
19 TIDLOR	3,227	AAV -388
20 TISCO	3,125	DOHOME -375
21 KTB	3,003	TTB -358
22 BJC	2,881	CENTEL -338
23 MEGA	2,571	TACC -314
24 LH	2,362	TVO -285
25 BCH	2,096	BANPU-W4 -274
26 TTA	2,082	BANPU-W5 -272
27 STGT	1,994	GFPT -247
28 AP	1,836	BROOK -246
29 BH	1,664	VNT -227
30 JMT	1,650	PSG -223

แบบรายงานการเปลี่ยนแปลงการถือหลักทรัพย์และสัญญาซื้อขายล่วงหน้าของผู้บริหาร (แบบ 59)

ชื่อผู้บริหาร	วิธีการได้มา/ จำหน่าย	จำนวน (หุ้น)	ราคา (บาท)	มูลค่า (บาท)	ประเภท หลักทรัพย์	วันที่ได้มา/ จำหน่าย
BUCHI นาย เจริญ จีน ลี	ขาย	100,000.00	1.78	178,000.00	หุ้นสามัญ	12/9/2565
CCET นาย เว่ย จ้าว หวัง	ขาย	62,300.00	2.46	153,258.00	หุ้นสามัญ	12/9/2565
COLOR นาย ธนพล มงคลรัตน์	ซื้อ	135,200.00	1.73	233,896.00	หุ้นสามัญ	12/9/2565
CPT นาย สมศักดิ์ หลิมประเสริฐ	ซื้อ	450,000.00	0.82	369,000.00	หุ้นสามัญ	12/9/2565
EP นาย ยุทธ ชินสุภัคกุล	ขาย	500,000.00	0.52	260,000.00	ใบสำคัญแสดงสิทธิที่จะซื้อหุ้น	8/9/2565
FE นาย บุญชัย ไชควัฒนา	ซื้อ	1,000.00	173.00	173,000.00	หุ้นสามัญ	12/9/2565
FE นาย บุญชัย ไชควัฒนา	ซื้อ	1,000.00	173.00	173,000.00	หุ้นสามัญ	12/9/2565
JP นาย สิทธิชัย แดงประเสริฐ	ซื้อ	100.00	4.54	454.00	หุ้นสามัญ	12/9/2565
KSL นาย สุขุม โดการณยศเรษฐ	ซื้อ	360,000.00	3.82	1,375,200.00	หุ้นสามัญ	12/9/2565
KUN นาย ไพศาล คังขวณิช	ขาย	20,000.00	2.74	54,800.00	หุ้นสามัญ	12/9/2565
PG นาย พีรภาค ไชควัฒนา	ซื้อ	2,400.00	7.20	17,280.00	หุ้นสามัญ	12/9/2565
PROEN นาง ปุณเศยา ปากกรพิสิฐ	ขาย	20,000.00	3.36	67,200.00	หุ้นสามัญ	12/9/2565
SABUY นาย ศรัณย์ สุภัคศรีณีย์	ซื้อ	10,000.00	16.90	169,000.00	ใบสำคัญแสดงสิทธิที่จะซื้อหุ้น	12/9/2565
SABUY นาย ศรัณย์ สุภัคศรีณีย์	ซื้อ	10,000.00	16.85	168,500.00	ใบสำคัญแสดงสิทธิที่จะซื้อหุ้น	13/9/2565
SKY นาย รัช ดันตนันดา	ขาย	500,000.00	10.60	5,300,000.00	หุ้นสามัญ	12/9/2565
SKY นาย รัช ดันตนันดา	ขาย	500,000.00	10.60	5,300,000.00	หุ้นสามัญ	12/9/2565
SKY นาย รัช ดันตนันดา	ขาย	500,000.00	10.60	5,300,000.00	หุ้นสามัญ	12/9/2565
SKY นาย รัช ดันตนันดา	ขาย	500,000.00	10.60	5,300,000.00	หุ้นสามัญ	12/9/2565
SPALI นาง อัจฉรา ตั้งมดิธรรม	ซื้อ	200,000.00	19.30	3,860,000.00	หุ้นสามัญ	9/9/2565
SPALI นาง อัจฉรา ตั้งมดิธรรม	ซื้อ	100,000.00	19.40	1,940,000.00	หุ้นสามัญ	12/9/2565
SPALI นาย ประทีป ตั้งมดิธรรม	ซื้อ	200,000.00	19.30	3,860,000.00	หุ้นสามัญ	9/9/2565
SPALI นาย ประทีป ตั้งมดิธรรม	ซื้อ	100,000.00	19.40	1,940,000.00	หุ้นสามัญ	12/9/2565
TASCO นางสาว ลักษณ์า ทรัพย์สาคร	โอน	1,100,000.00	-	1,100,000.00	หุ้นสามัญ	13/9/2565
TOMC นาย ทินต ศรีวิกรม์	ซื้อ	200,000.00	1.73	346,000.00	หุ้นสามัญ	12/9/2565
TEAMG นาย ขวลิศ จันทรรัตน์	ขาย	90,100.00	8.10	729,810.00	หุ้นสามัญ	9/9/2565
TGE นาย ธนัท รัตนพิทักษ์	ขาย	55,000.00	1.92	105,600.00	หุ้นสามัญ	9/9/2565
TIGER นาย จตุรงค์ ศรีกุลเรืองโรจน์	ขาย	1,500,000.00	2.00	3,000,000.00	หุ้นสามัญ	12/9/2565
TSR นาย สยาม อุฬารวงศ์	ซื้อ	500,000.00	5.12	2,560,000.00	หุ้นสามัญ	12/9/2565
TSTE นาย ประภาส ชุตินวาทพันธ์	ซื้อ	5,200.00	7.25	37,700.00	หุ้นสามัญ	12/9/2565

ที่มา : ศูนย์สารสนเทศตลาดทุน สำนักงานคณะกรรมการ ก.ล.ด.

แบบรายงานการได้มาหรือจำหน่ายหลักทรัพย์ของกิจการ (246-2)

ชื่อบริษัท	ชื่อผู้ได้มา/ จำหน่าย	Sell/Buy	ประเภท หลักทรัพย์	%ได้มา/ จำหน่าย	%หลังได้มา/ จำหน่าย	วันที่ได้มา/ จำหน่าย	หมายเหตุ
CK	บริษัทหลักทรัพย์จัดการกองทุนกรุงศรี จำกัด	ได้มา	หุ้น	4.9213	5.0444	12/9/2565	
TNH	บริษัท โรงพยาบาลวิภาวดี จำกัด (มหาชน)	ได้มา	หุ้น	14.9916	15	12/9/2565	
TSR	บริษัท เบตเตอร์ ดีริมส์ จำกัด	ได้มา	หุ้น	20.066	20.9214	8/9/2565	

ที่มา : ศูนย์สารสนเทศตลาดทุน สำนักงานคณะกรรมการ ก.ล.ด.

หลักทรัพย์ที่ต้องซื้อขายด้วยบัญชี Cash Balance

Stock	September 2022														October 2022											
	12	13	14	15	16	19	20	21	22	23	26	27	28	29	30	3	4	5	6	7	10	11	12	17	18	
LEVEL 1 : Cash Balance																										
ARIN																Exit: 13 Sep										
KCC																			Exit: 23 Sep							
SICT																					Exit: 26 Sep					
TIGER																							Exit: 27 Sep			
TEAMG																									Exit: 29 Sep	
BBIK																										
CRANE																									Exit: 30 Sep	
JDF																										

LEVEL 2: Prohibit Net settlement, Excluded from Credit limit and Cash Balance

-

LEVEL 3: A One-day Suspension of Trading, followed by Prohibit Net Settlement, Excluded from Credit limit and Cash Balance

-

Source: SET

Short Sales

Stock	% Short Sale Volume Comparing with Main Board	Average Price (Bt)	Volume (shares)	Value (Mil. B)
PTT	22.31	37.00	10,031,100	371,150,700
EA-R	9.71	90.18	2,541,300	229,163,300
SCB-R	13.45	111.00	1,931,800	214,435,900
PTTEP	11.26	163.97	1,078,500	176,846,200
MINT-R	22.31	30.55	5,413,100	165,391,100
PTT-R	9.33	37.00	4,196,000	155,243,075
PTTEP-R	8.86	163.98	849,300	139,271,550
SCC-R	9.98	354.63	368,700	130,753,300
AOT	9.55	72.83	1,648,100	120,030,725
AOT-R	9.33	73.04	1,607,000	117,380,075
DELTA-R	4.97	642.11	182,700	117,313,600
SCB	6.62	111.25	949,000	105,577,150
TRUE-R	7.47	4.87	20,619,900	100,427,478
ADVANC	4.14	194.46	495,500	96,355,350
GULF-R	6.89	56.16	1,577,900	88,610,125
AWC-R	12.92	6.01	14,381,800	86,464,430
BANPU-R	3.66	14.36	5,294,100	76,048,990
EA	3.13	89.37	827,400	73,944,950
BH-R	5.00	230.07	317,300	72,999,800
KBANK-R	8.05	151.50	451,300	68,371,900
OR-R	11.52	27.10	2,473,900	67,046,950
KBANK	7.64	151.42	428,500	64,882,650
SCC	4.93	354.53	182,000	64,524,800
CBG-R	13.60	99.50	638,900	63,571,975
KCE-R	7.79	51.05	1,235,900	63,086,625
GULF	4.74	56.24	1,082,400	60,874,000
BTS-R	9.79	8.82	6,858,900	60,462,920
MINT	8.13	30.55	1,973,300	60,283,150
ADVANC-R	2.41	195.19	286,800	55,979,950
CPALL	6.57	60.33	927,400	55,945,950
BBL	10.99	135.62	406,900	55,181,950
PTTGC	17.33	45.82	1,144,900	52,461,950
KTB-R	15.29	16.92	2,985,600	50,505,200
TOP-R	9.51	55.83	903,600	50,447,175
CPN-R	12.63	69.61	716,700	49,888,925
PTTGC-R	16.44	45.74	1,088,000	49,766,825
GPSC-R	8.89	69.14	690,900	47,769,100
HANA-R	14.17	41.53	1,147,600	47,660,600
OR	8.00	27.10	1,717,700	46,549,825
TTB	20.75	1.28	34,864,900	44,627,072
BH	2.99	227.67	191,800	43,668,000
COM7-R	9.93	33.75	1,292,000	43,605,000
CPALL-R	5.11	60.33	720,600	43,476,000
IVL-R	8.63	42.04	1,029,300	43,272,900
TRUE	3.22	4.90	8,816,400	43,240,016
BDMS	7.38	29.82	1,379,500	41,137,800
DTAC	4.15	44.70	904,600	40,432,925
BANPU	1.90	14.40	2,741,000	39,468,400
INTUCH-R	12.21	73.41	521,100	38,254,825
BGRIM-R	16.63	37.61	1,014,000	38,139,500
BEM	10.21	9.12	4,119,100	37,578,665
BTS	5.90	8.81	4,137,600	36,445,490
KCE	4.41	51.06	699,900	35,735,100
CPF	5.18	25.75	1,387,000	35,715,250
LH	15.40	8.95	3,972,100	35,550,295
GUNKUL-R	7.90	5.69	6,218,500	35,404,370
PSL-R	6.86	15.33	2,285,100	35,019,570
PLANB-R	10.24	7.37	4,434,300	32,697,230
IVL	6.51	42.05	776,400	32,646,000
HMPRO-R	7.36	14.25	2,229,900	31,767,940

Source: SET

September 2022

Monday	Tuesday	Wednesday	Thursday	Friday
5	6	7	8	9
<ul style="list-style-type: none"> ▪ DRT XD 0.24 บาท ▪ HPF XD 0.113 บาท ▪ M-II XD 0.148 บาท ▪ MJLF XD 0.14 บาท ▪ MNIT XD 0.02 บาท ▪ MNIT2 XD 0.045 บาท ▪ MNRF XD 0.02 บาท ▪ M-STOR XD 0.076 บาท ▪ PB XD 0.86 บาท ▪ TTB XD 0.02 บาท ▪ ALL ลูกหุ้นเข้า 41,489,362 หุ้น ▪ JKN ลูกหุ้นเข้า 2,141,900 หุ้น ▪ SDC ลูกหุ้นเข้า 67,460,316 หุ้น 	<ul style="list-style-type: none"> ▪ BAY XD 0.40 บาท ▪ LUXF XD 0.24 บาท ▪ TTW XD 0.30 บาท 	<ul style="list-style-type: none"> ▪ BBL XD 1.50 บาท ▪ GPSC XD 0.20 บาท ▪ KBANK XD 0.50 บาท ▪ KKP XD 1.75 บาท ▪ LHPF XD 0.06 บาท ▪ LHSC XD 0.05 บาท ▪ QHPF XD 0.11 บาท ▪ JCK ลูกหุ้นเข้า 16,752,724 หุ้น ▪ JCKH ลูกหุ้นเข้า 50,474,701 หุ้น ▪ JKN ลูกหุ้นเข้า 1,887,810 หุ้น ▪ SDC ลูกหุ้นเข้า 37,037,037 หุ้น ▪ UREKA ลูกหุ้นเข้า 1,576,044 หุ้น 	<ul style="list-style-type: none"> ▪ AFC XD 0.14 บาท ▪ BPP XD 0.40 บาท ▪ HTC XD 0.55 บาท ▪ NSI XD 2.50 บาท ▪ SSPF XD 0.154 บาท ▪ SUSCO XD 0.12 บาท ▪ TPIPP XD 0.12 บาท ▪ IRCP ลูกหุ้นเข้า 3,673,094 หุ้น ▪ TRU ลูกหุ้นเข้า 1,402,046 หุ้น ▪ UREKA ลูกหุ้นเข้า 10,172,143 หุ้น 	<ul style="list-style-type: none"> ▪ EASTW XD 0.12 บาท ▪ EGCO XD 3.25 บาท ▪ RATCH XD 0.80 บาท ▪ MILL ลูกหุ้นเข้า 461,990,000 หุ้น ▪ CWT-W6 เข้าซื้อขายเป็นวันแรก (120mn sh 1:1@ Bt5.00)
12	13	14	15	16
<ul style="list-style-type: none"> ▪ BC ลูกหุ้นเข้า 105,961 หุ้น ▪ JKN ลูกหุ้นเข้า 1,856,271 หุ้น ▪ SC ลูกหุ้นเข้า 350,000 หุ้น ▪ BR-W1 เข้าซื้อขายเป็นวันแรก (456.6mp sh 1:1@ Bt5.00) ▪ CH เข้าซื้อขายเป็นวันแรก (800mn sh @ Bt2.34) หมวดยานอาหารและเครื่องดื่ม 	<ul style="list-style-type: none"> ▪ AYUD XD 5.14 บาท ▪ HMPRO XD 0.17 บาท ▪ MST XD 0.33 บาท ▪ TIPH XD 0.50 บาท 	<ul style="list-style-type: none"> ▪ BANPU XD 0.45 บาท ▪ BDMS XD 0.30 บาท ▪ UREKA ลูกหุ้นเข้า 10,954,616 หุ้น 		
19	20	21	22	23
	<ul style="list-style-type: none"> ▪ WAVE XR :@ 0.10 บาท ▪ WAVE XW 3:1 	<ul style="list-style-type: none"> ▪ ESSO XD 0.50 บาท 	<ul style="list-style-type: none"> ▪ KSL XD 0.03 บาท ▪ ABM XR 3:1 @ 1.80 บาท ▪ ABM XW 2:1 ▪ CIG XR 1:2 @ 0.50 บาท 	<ul style="list-style-type: none"> ▪ ENGY XD 0.0775 บาท
26	27	28	29	30
<ul style="list-style-type: none"> ▪ TRV XD 0.17 บาท 				<ul style="list-style-type: none"> ▪ THANA XR 10:1 @ 2.85 บาท



October 2022

Monday	Tuesday	Wednesday	Thursday	Friday
3	4	5	6	7
				<ul style="list-style-type: none"> TPS XW 4:1
10	11	12	13	14
<ul style="list-style-type: none"> PJW XD 0.0025 บาท PJW XD 20:1 		<ul style="list-style-type: none"> TSR XW 2:1 	วันคล้ายวันสวรรคต พระบาทสมเด็จพระบรมชนกาธิเบศร มหาภูมิพลอดุลยเดชมหาราช บรมนาถ บพิตร	วันหยุดพิเศษ (เพิ่มเติม)
17	18	19	20	21
				<ul style="list-style-type: none"> IIG XW 20:1 PSTC XW 3:1
24	25	26	27	28
ชดเชยวันปิยมหาราช				<ul style="list-style-type: none"> GLORY XW 2:1
31				