

Today Selections >> ASIAN, BH, MINT


Stock	S	R	Comment
ASIAN	19.00	19.60	อาจส่งสภาพอ่อน พร้อมเดินหน้าขาย IPO บุคคลตลาดอาหารสัตว์เลี้ยง
BH	225.00	233.00	ตอบรับเปิดประเทศ คนใช้ชาวต่างชาติหนุนกำไรปี 66
MINT	27.50	29.50	แจ้งค่าไฟฟ้าแค่ 3-4% ส่วนทางอัตราเข้าพักทะเลัก 70% แถบปรับขึ้นราคาห้อง

THB / SCC / DELTA

- SET:** คาด SET Index แกว่งตัวแปรผันไปตามการเคลื่อนไหวของหุ้น **DELTA** ต่อไปที่เมื่อวานนี้ตัวเดียวกดดันดัชนีไปถึง 4 จุด คาดภาพเช่นนี้จะเกิดขึ้นต่อไปจนกว่าจะมีความชัดเจนในเรื่องการปรับเกณฑ์คัดเลือกดัชนี SET50/SET100 รอบใหม่ออกมา ซึ่งไม่ว่าจะเกิดขึ้นหรือไม่เกิดขึ้น **ล่าสุดเรารู้เคราะห์ว่าตัวหุ้น DELTA มีโอกาสสูงมากขึ้นแล้วที่จะถูกนำเข้าสู่ดัชนีในรอบถัดไป** (รายละเอียดด้านล่าง)
- Factors:** สำหรับปัจจัยต่างประเทศ ล่าสุดเงิน USD และ Bond yield สหรัฐฯ ทรงตัว หลังระดับการ Price in การขึ้นดอกเบี้ย Fed ที่ 1% ทรงตัวจากวันก่อนที่ 24% ในส่วนเข้าวันนี้ จีนประกาศตัวเลขเศรษฐกิจสำคัญทั้งยอดค้าปลีกและผลผลิตอุตสาหกรรมต่างออกมาดีกว่าคาด ซึ่งน่าจะทำให้เงินหยวนชะลอการอ่อนค่าได้บ้าง โดยเฉพาะอย่างยิ่งเมื่อมาผนวกกับการกำหนดค่ากลางเงินหยวนเข้าวันนี้ของ PBOC ที่ระดับ 6.9305 ดอลลาร์ ซึ่งเป็นระดับที่แข็งค่ากว่าในตลาด และแข็งค่ากว่าที่ตลาดคาดการณ์ไว้ อย่างไรก็ตาม **หันมาดูในส่วนของเงินบาทของไทย ล่าสุดเดินหน้าอ่อนค่าอย่างต่อเนื่องทำสถิติใหม่ในรอบที่ 36.98 บาท/ดอลลาร์แล้ว มองเป็นปัจจัยเฝ้าระวังในแง่ของ Fund flow แต่ในแง่ของตัวหุ้น คาดเป็น Sentiment ชิงบวกต่อหุ้นกลุ่มส่งออกได้บ้าง ซึ่งล่าสุดตัวที่ยังคง Laggard ในกลุ่มหุ้นแนะนำของเราประจำเดือนนี้จะได้แก่ GFPT, TFG, TU**
- SCC:** ราคาหุ้นปรับลดลงมาแรงมากในช่วง 2 วันที่ผ่านมา คาดส่วนหนึ่งเป็นเพราะการลดน้ำหนักของนักลงทุนก่อนหน้าที่ตัวหุ้นจะถูกลดน้ำหนักจริงในดัชนี FTSE ที่มีผลในวันนี้อย่างไรก็ตาม หากตัดประเด็นดังกล่าวออกไป ต้องบอกว่า Valuation ปัจจุบันเริ่มลงมาอยู่ในโซนที่น่าสนใจมากขึ้น โดยมีระดับ PBV เพียงแค่ 1.08x เท่านั้น ห่างจากระดับ -2SD ที่ 1.01x และจากจุดต่ำสุดที่เคยทำไว้ในช่วง Covid-19 ที่ 0.97x ไม่นานแล้ว (รูปที่ 1) ทั้งนี้หากเราใช้ตัวคุณดังกล่าวทั้ง 2 บริเวณ Apply กับระดับ Book value ของ Consensus ปีหน้าที 337 บาท จะได้ว่าแนวรับแรกควรอยู่ที่ **340 บาทโดยประมาณ** และแนวรับสำคัญที่ไม่น่าหลุดจะอยู่ที่ **327 บาท** แนะนำนักลงทุนโดยเฉพาะนักลงทุนระยะยาวเข้าซื้อลงทุนหุ้นตัวนี้ได้ทีกรอบแนวรับทั้งสองแนวตามลำดับ
- DELTA:** จากการคำนวณของเราล่าสุดของเราพบว่ามีโอกาสมากขึ้นเรื่อยๆที่ในการคำนวณดัชนี SET50/SET100 รอบถัดไป หุ้น **DELTA** จะถูกนำเข้าสู่ทั้งดัชนี SET50 และ SET100 จากการผ่านเกณฑ์สภาพคล่องเดิม แม้ว่าสุดท้ายแล้วตกลงอาจไม่เลือกที่จะมีการปรับเกณฑ์ Turnover ratio ใหม่ แต่จากการทำ Simulation ของเราพบว่าสุดท้ายแล้ว ตัวเลขตัดเกณฑ์ดังกล่าวในรอบนี้จะไปจบลงอยู่ที่ระดับ 2.5% เนื่องจากจะเป็นระดับที่ทำให้ได้จำนวนหุ้นที่ผ่านเกณฑ์ทั้งหมดเกิน 105 บริษัทซึ่งถือเป็นระดับขั้นต่ำที่บังคับไว้ ด้วยเหตุนี้หากเราใช้ตัวเลข Turnover ratio ที่ 2.5% มา Apply กับข้อมูลการซื้อขายของหุ้น **DELTA** ในช่วง 9 เดือนที่ผ่านมา (นับรวมเดือนนี้) จะได้ว่าตัวหุ้นได้ผ่านเกณฑ์นี้ไปทั้งหมด 8 เดือนเรียบร้อยแล้ว ขอผ่านอีกเพียงแค่ 1 เดือนจากช่วง 2 เดือนสุดท้าย (ต.ค. - พ.ย.) ก็จะทำให้ตัวหุ้นถูกคัดเลือกเข้าสู่ดัชนีได้ทันที ทั้งนี้ ปัจจัยเสี่ยงสำคัญสำหรับหุ้นตัวนี้ยังคงได้แก่ ความเสี่ยงในการถูกขึ้นบัญชี Trading alert ซึ่งจะทำให้ข้อมูลในเดือนนั้นๆไม่ถูกนำมาคิดคำนวณ ทั้งนี้ ในส่วนของทีม **SET50** ยังคงแนะนำ **Selective** ไปยังตัวหุ้นที่มีความมั่นใจ **100%** มากกว่า นั่นก็คือ **COM7 กับ RATCH** เช่นเดิม

(อ่านรายละเอียดต่อหน้าหลัง)

แนวรับ 1,629 แนวต้าน 1,667

Market Summary

	Closed	+/-	%Chg
SET	1,642.33	- 14.25	- 0.86
SET50	989.04	- 7.37	- 0.74
SET100	2,241.32	- 15.98	- 0.71
Mai	689.31	+ 2.71	+ 0.39
Dow Jones	30,961.82	-173.27	-0.56
Nasdaq	11,552.36	-167.32	-1.43
Nikkei	27,875.91	+ 57.29	+ 0.21
Hang Seng	18,930.38	+ 83.28	+ 0.44
SET Mkt. Cap (Btmn)	19,843.67		
SET Turnover (Btmn)	72,795.39		
PER(x)	18.12		

Stock Top Active

DELTA	MINT	PTTEP	SCB	SCC
-------	------	-------	-----	-----

Sector Top Active

ENERG	FOOD	BANK
-------	------	------

Investors Data – SET (Btmn)

15 Sep.22	Buy	Sell	Net
Institution	4,835	5,169	-334
Proprietary	6,459	6,473	-14
Foreign	30,722	35,181	-4,459
Local	30,780	25,973	4,807
1-15 Sep.22	Buy	Sell	Net
Institution	60,012	60,980	-968
Proprietary	75,452	70,107	5,346
Foreign	328,345	343,184	-14,839
Local	289,222	278,760	10,462

Commodities

	15 Sep.22	14 Sep.22	Chg	%Chg
Bt/US\$	36.95	36.60	+0.34	+0.94
US\$/Yuan	6.993	6.961	+0.03	+0.47
US Bond Yield 10y(%)	3.441	3.455	-0.01	-0.39
Brent Oil (US\$/bbl)	90.84	94.10	-3.26	-3.46
Nymex Oil (US\$/bbl)	85.10	88.48	-3.38	-3.82
Gold Spot (US\$/oz)	1,663.20	1,695.00	-31.80	-1.88
Baltic Dry Index	1,612.00	1,595.00	+17.00	+1.07
Dollar Index (DXYO)	109.75	109.62	+0.13	+0.12

Today's Event

- KCE** **ถูกหุ้นเข้า** 60,000 หุ้น
- META** **ถูกหุ้นเข้า** 71 หุ้น
- SDC** **ถูกหุ้นเข้า** 59,523,808 หุ้น


 นุตชาติ เมฆาสิล
 CFA, FRM (ID: 31379)
 E-mail: nuttachart@trinitythai.com

บริษัทหลักทรัพย์ ทรินิตี้ จำกัด, 179 อาคารบางกอก ซิตี้ ทาวเวอร์ ชั้น 25-26, 29 ถนนสาทรใต้ เขตสาทร กรุงเทพฯ 10120 โทรศัพท์ 0-2088-9100 โทรสาร 0-2088-9399

รายงานฉบับนี้จัดทำขึ้นโดยข้อมูลเท่าที่ปรากฏและเชื่อว่าเป็นที่น่าเชื่อถือได้แต่ไม่เป็นการยืนยันถึงความถูกต้องและความสมบูรณ์ของข้อมูลนั้นๆ โดยบริษัทหลักทรัพย์ ทรินิตี้ จำกัด ผู้จัดทำขอสงวนสิทธิ์ในการเปลี่ยนแปลงความเห็นหรือประมาณการต่างๆ ที่ปรากฏในรายงานฉบับนี้โดยไม่ต้องแจ้งล่วงหน้า รายงานฉบับนี้มีวัตถุประสงค์เพื่อใช้ประกอบการตัดสินใจของนักลงทุน โดยไม่ได้เป็นการชี้แนะหรือชักชวนให้ นักลงทุนทำการซื้อหรือขายหลักทรัพย์ หรือตราสารทางการเงินใดๆ ที่ปรากฏในรายงาน

Strategy

รูปที่ 1: PBV band ของ SCC



Source: Bloomberg

ณัฐชาติ เมฆมาดิส, CFA, FRM
เลขทะเบียนนักวิเคราะห์:
031379
nuttachart@trinitythai.com

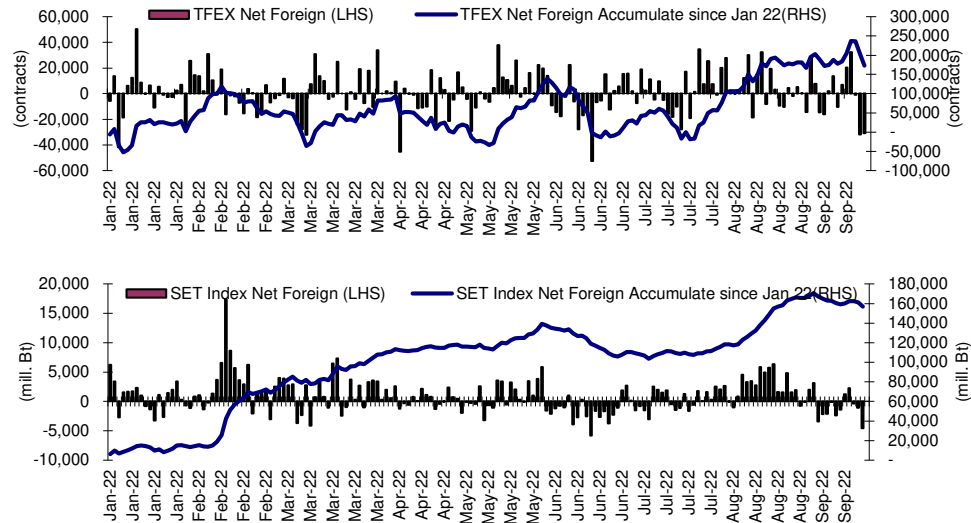
Fund Flow

Foreign Portfolio Investment in Equities (Asia ex. Japan)

	As at	Day	WTD Net	MTD Net	YTD Net
India	14-Sep	-172.7	618.7	1,070.3	-19,858.8
Indonesia	15-Sep	-266.8	-105.6	300.7	4,927.4
Malaysia	14-Sep	-12.9	-7.3	-36.8	1,912.0
Philippines	15-Sep	0.4	14.9	38.8	-969.4
South Korea	16-Sep	-54.5	-76.6	-1,222.0	-12,933.9
Sri Lanka	15-Sep	2.2	4.5	14.4	10.4
Taiwan	15-Sep	-315.6	-74.7	-2,535.8	-41,355.2
Thailand	15-Sep	-120.7	-112.6	-403.1	4,769.8
Vietnam	15-Sep	-11.4	-14.3	-46.3	12.1

Source: Bloomberg

Net Foreign



Indicators to watch

	Last	Previous	% chg	1W Prior	1M Prior	Remark
VIX Index	23.36	23.03	1.4%	-7.7%	-13.3%	-
Ted Spread	0.32	0.39	-16.5%	-22.1%	-45.1%	+
TTF (Thai Trust Fund)	11.27	11.25	0.2%	0.4%	6.1%	+
U.S.Dollar Index	109.75	109.62	0.1%	0.2%	3.1%	-
U.S.Bond Yield	3.44	3.41	0.7%	5.0%	21.9%	+
US Coal Index	7.5	6.87	9.2%	39.9%	58.2%	+
Emerging Asia Index (MXMS)	535.73	537.82	-0.4%	0.2%	-4.5%	-

Source: Bloomberg, Aspen

Turnover List

สรุปหลักทรัพย์ที่เข้าข่ายอาจต้องซื้อด้วยบัญชี Cash Balance ในรอบวันที่ 9 – 15 ก.ย. 65

หลักทรัพย์	%1W-Turnover	P/E Ratio / %Premium	มูลค่าการซื้อขายเฉลี่ยต่อวัน (ล้านบาท)
ALL	131.66%	ขาดทุน	132.39
KWI	69.92%	ขาดทุน	113.48
หุ้นแมดดิต Cash Balance Warrant หุ้นลูกก็ติดเหมือนกัน			

ทั้งนี้หลักทรัพย์ดังกล่าวมีการซื้อขายผิดไปจากสภาพปกติของตลาด ดังนั้นผู้ลงทุนควรศึกษาข้อมูลก่อนการตัดสินใจลงทุน ข้อมูลเป็นเพียงการคาดการณ์เท่านั้น รายชื่อหุ้นที่เข้าข่ายอาจมีการเปลี่ยนแปลงได้ ทั้งนี้ผู้ลงทุนควรตรวจสอบรายชื่อหุ้นที่เข้าข่ายจากตลาดหลักทรัพย์ฯ

เกณฑ์ที่เราใช้คำนวณ

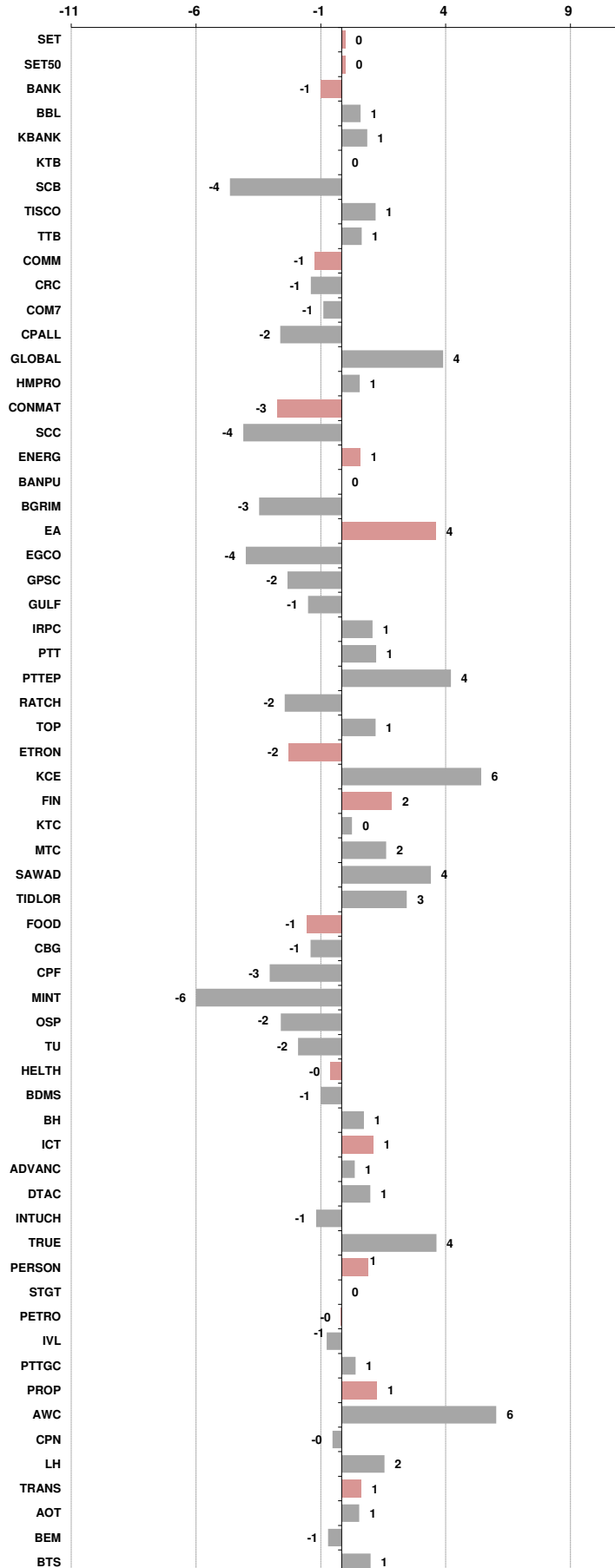
- มูลค่าการซื้อขายเฉลี่ยต่อวันในรอบสัปดาห์มากกว่าหรือเท่ากับ 100 ล้านบาท (SET) หรือ มูลค่าการซื้อขายเฉลี่ยต่อวันในรอบสัปดาห์มากกว่าหรือเท่ากับ 80 ล้านบาท (MAI)
- %1W Turnover ratio มากกว่าหรือเท่ากับ 40%
- ค่า P/E มากกว่าหรือเท่ากับ 40 เท่า หรือ มีผลการดำเนินงานขาดทุน
- สำหรับ ใบสำคัญแสดงสิทธิ (warrant)
 - มูลค่าการซื้อขายเฉลี่ยต่อวันในรอบสัปดาห์มากกว่าหรือเท่ากับ 100 ล้านบาท
 - %1W Turnover ratio มากกว่าหรือเท่ากับ 100%
 - ค่า Premium มากกว่าหรือเท่ากับ 20%

Price performance of Stock in SET50
(for weekly: 8 - 15 Sep 2022)

1 Week Performance



Stock	15-Sep-22	%YTD	%-1W	%-1M	%-3M	%-6M	%-12M
SET	1,642.33	-1	0	1	3	0	1
SET50	989.04	0	0	0	2	-1	1
BANK	375.21	-10	-1	0	0	-11	5
BBL	134.00	10	1	-1	-2	0	19
KBANK	148.50	5	1	-2	-1	-6	22
KTB	16.60	26	0	1	5	24	51
SCB	106.50	-16	-4	0	-2	-9	3
TISCO	93.50	-3	1	3	4	-5	2
TTB	1.26	-14	1	5	0	-4	18
COMM	35,822.66	-3	-1	1	1	-9	-9
CRC	40.00	25	-1	3	14	7	19
COM7	33.75	-19	-1	2	5	-17	-5
CPALL	59.50	1	-2	0	-3	-11	-6
GLOBAL	20.50	2	4	10	5	-5	-4
HMPRO	14.00	-3	1	1	4	-14	-1
CONMAT	9,158.57	-9	-3	-3	-1	-6	-15
SCC	341.00	-12	-4	-6	-5	-10	-18
ENERG	25,609.59	4	1	2	4	4	6
BANPU	14.00	32	0	4	5	30	10
BGRIM	36.50	-10	-3	-7	9	9	-15
EA	89.25	-7	4	4	6	5	36
EGCO	175.00	0	-4	-5	1	4	-1
GPSC	67.50	-24	-2	-6	8	-1	-15
GULF	54.75	20	-1	10	18	15	34
IRPC	3.28	-15	1	-4	-4	-9	-19
PTT	36.75	-3	1	-1	2	-5	-6
PTTEP	167.00	42	4	8	-1	15	48
RATCH	42.75	-5	-2	6	12	-4	-7
TOP	56.00	13	1	3	2	9	10
ETRON	7,681.10	17	-2	4	60	59	-3
KCE	52.00	-41	6	-10	-16	-10	-35
FIN	5,020.68	-10	2	1	0	-6	-9
KTC	60.50	2	0	3	4	-2	-5
MTC	43.00	-27	2	-7	-3	-17	-32
SAWAD	50.75	-18	4	-1	1	-7	-29
TIDLOR	29.50	-19	3	-2	-6	-26	-24
FOOD	12,873.65	-4	-1	-2	-3	0	-7
CBG	98.75	-17	-1	-11	-6	-6	-24
CPF	25.25	-1	-3	-4	-5	5	-4
MINT	28.25	-2	-6	-17	-16	-8	-14
OSP	30.00	-12	-2	-6	-10	-15	-14
TU	16.80	-14	-2	-2	-6	-10	-22
HELTH	7,400.94	29	0	6	17	17	36
BDMS	29.25	27	-1	5	19	13	31
BH	227.00	61	1	20	30	37	75
ICT	173.20	-10	1	-2	-6	-14	6
ADVANC	194.00	-16	1	-3	-6	-16	1
DTAC	44.25	-3	1	-4	0	-5	15
INTUCH	72.25	-10	-1	-4	5	-7	-12
TRUE	4.92	3	4	-1	7	2	47
PERSON	126.58	-44	1	-6	-10	-33	-49
STGT	13.30	-56	0	-16	-20	-47	-61
PETRO	988.55	-12	0	-3	-10	-5	-13
IVL	41.50	-4	-1	-4	-19	-4	-6
PTTGC	45.25	-23	1	-4	-2	-10	-25
PROP	255.02	6	1	4	9	7	11
AWC	6.00	29	6	12	24	23	39
CPN	68.25	21	0	4	13	25	28
LH	8.90	1	2	1	7	-2	9
TRANS	365.52	9	1	0	4	8	4
AOT	72.50	19	1	0	6	15	17
BEM	9.10	8	-1	1	2	5	3
BTS	8.75	-6	1	1	5	-4	-7





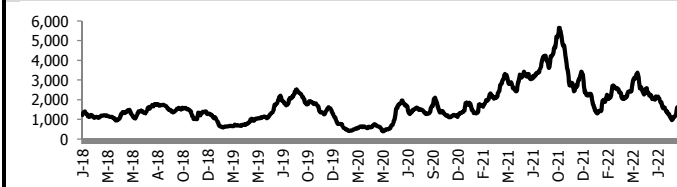
อัตราแลกเปลี่ยนวันนี้* 36.95 Change 0.34

*เปรียบเทียบ Transaction ล่าสุดกับก่อนหน้า (โดยไม่แยกว่าเป็นของ off-shore หรือ on-shore)

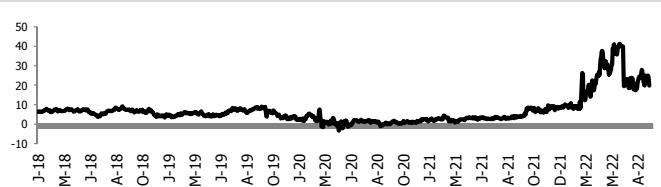
สินค้า	ดัชนีราคา	ปิดล่าสุด	ก่อนหน้า	ราคาปิดล่าสุด	ก่อนหน้า	เปลี่ยน +-	%	หลักทรัพย์ที่เกี่ยวข้อง
เรือ <i>ปรับปรุ</i>	Baltic Dry Index (spot)	15-Sep-22	14-Sep-22	1,612	1,595	+17.00	1.1%	PSL, TTA
	BHSI (Handy Size)	15-Sep-22	14-Sep-22	893	884	+9.00	1.0%	
ยาง	(US Cents/kg)	15-Sep-22	14-Sep-22	150.50	149.60	+0.90	0.6%	STA, TRUBB
	(Cent/Pound)	15-Sep-22	14-Sep-22	17.88	17.97	-0.09	-0.5%	KSL
ถั่วเหลือง	(Cent\$/Bushel)	15-Sep-22	14-Sep-22	1,453.00	1,457.25	-4.25	-0.3%	TVO
น้ำมันปาล์ม	(US\$/ton)	15-Sep-22	14-Sep-22	3,724.00	3,825.00	-101.00	-2.6%	CPI, LST, UPOIC, UVAN
สังกะสี	(US\$/ton)	15-Sep-22	14-Sep-22	3,188.00	3,297.00	-109.00	-3.3%	PDI
ทองคำ	(US\$/oz)	15-Sep-22	14-Sep-22	1,665.40	1,696.50	-31.10	-1.8%	THL (Source:Aspen)
SPDR Gold Trust	(ton)	15-Sep-22	14-Sep-22	962.01	960.56	+1.45	0.2%	
น้ำมันดิบ <i>ทุกวัน</i>	WTI (US\$/barrel)	15-Sep-22	14-Sep-22	85.10	88.48	-3.38	-3.8%	PTT, PTTEP, TOP, PTTGC, BCP
	Brent (US\$/barrel)	15-Sep-22	14-Sep-22	90.84	94.10	-3.26	-3.5%	(Source:Aspen)
ค่าการกลั่น <i>ทุกวัน</i>	GRM (US\$/barrel)	15-Sep-22	14-Sep-22	19.80	23.71	-3.91	-16.5%	BCP, IRPC, PTTGC and TOP (Bloomberg)
น้ำมันหุงความร้อน	Heating Oil (cent/gallon)	15-Sep-22	14-Sep-22	288.52	306.89	-18.37	-6.0%	BCP, IRPC, PTTGC and TOP (Bloomberg)
	Natural Gas(\$/MMBtu)	15-Sep-22	14-Sep-22	8.29	9.06	-0.77	-8.5%	PTTEP, PTT, BANPU (Bloomberg)
ปิโตรเคมี	Naphtha (US\$/MT)	15-Sep-22	14-Sep-22	658.25	658.25	+0.00	0.0%	PTTGC, SCC (เป็นต้นทุน)
	Ethylene (US\$/MT)	9-Sep-22	2-Sep-22	985	955	+30.00	3.1%	PTTGC, SCC, IRPC (Bloomberg)
	Propylene (US\$/MT)	9-Sep-22	2-Sep-22	875	865	+10.00	1.2%	PTTGC, SCC, IRPC
เหล็ก	HRC (US\$/ton) ริดร้อน	15-Sep-22	14-Sep-22	793.0	805.0	-12.00	-1.5%	(Source:Bloomberg)
ถ่านหิน	NEX (US\$/ton)	9-Sep-22	2-Sep-22	457.12	440.82	+16.30	3.7%	BANPU, LANNA, UMS
อาหาร	ไก่ (บาท/กก.)	31-Aug-22	31-Jul-22	47.00	45.00	+2.00	4.4%	CPF, GFPT (Source: CPF)
	ทุ้งVannamei(บาท/กก.)	31-Aug-22	31-Jul-22	155	165	-10.00	-6.1%	CPF, CFRESH, SSF, ASIAN, TU
	สุกร (บาท/กก.)	31-Aug-22	31-Jul-22	104	101	+3.00	3.0%	CPF

กราฟแสดงแนวโน้มราคา

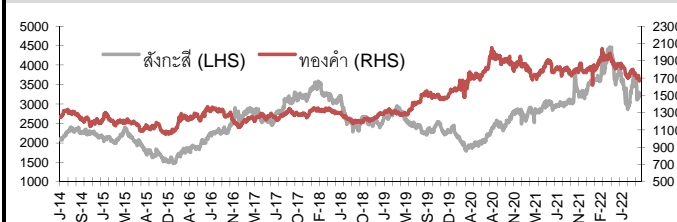
ค่าระวางเรือ (Baltic dry Index)



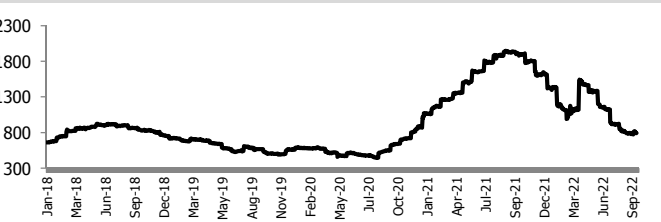
ค่าการกลั่น GRM (US\$/barrel)



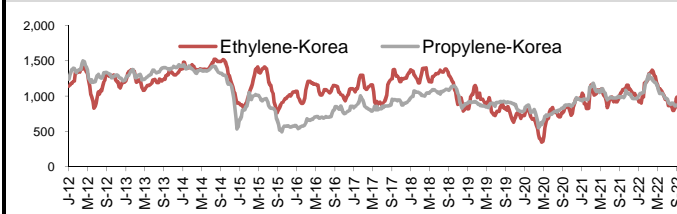
สังกะสี ทองคำ : PDI



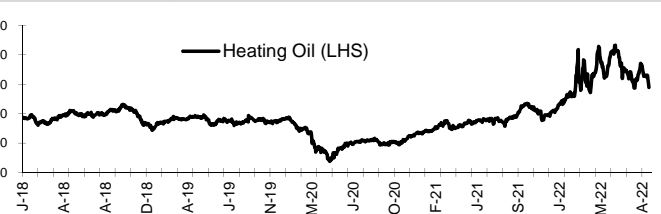
เหล็กริดร้อน



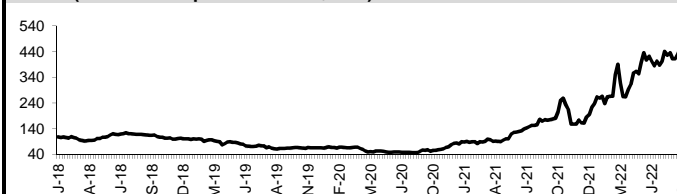
Ethylene-Korea vs Propylene-Korea (US\$/MT)



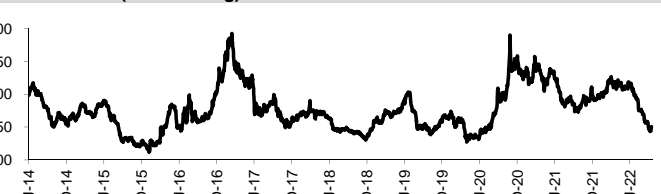
Bunker /Heating Oil Price (USD/ton)



ถ่านหิน (Nexcastle Export Index US\$/ton)



ราคายาง (US Cents/kg)



ที่มา: CPF, BANPU, Bloomberg and Aspen



NVDR Trading Data by Stock : 16 Sep 2022

Total NVDR Trading (Bt m)	Date 15 Sep 22	Net (Bt M)
32,884.56	Institutions	-333.72
% of SET : 22.59%	Proprietary	-14.21
Total SET Trading Value : +72,795.39	Foreign	-4,459.13
	Local Investor	+4,807.06

STOCK	Net Buy ซื้อสุทธิ						Total 5 Days
	Value (Btm) : มูลค่า (ล้านบาท)						
	15 Sep	14 Sep	13 Sep	12 Sep	9 Sep		
1 BYD	206.3	-3.0	258.0	29.2	187.8	678.3	
2 CENTEL	138.6	19.0	21.9	20.3	86.9	286.7	
3 KTB	115.7	46.1	47.8	23.7	96.7	330.0	
4 BDMS	97.9	26.9	49.1	-99.1	4.9	79.8	
5 GULF	91.1	144.6	248.9	-2.8	98.4	580.3	
6 TRUE	88.7	800.3	207.3	165.6	86.4	1,348.3	
7 IVL	70.9	145.7	33.5	31.4	5.6	287.1	
8 PSG	70.1	23.8	25.0	4.8	-15.3	108.4	
9 TLI	68.9	668.6	126.6	39.8	29.2	933.0	
10 CPN	63.3	27.4	25.4	-88.2	35.3	63.1	
11 KBANK	63.2	100.9	8.1	279.9	-20.3	431.8	
12 COM7	55.4	119.7	64.5	76.0	96.9	412.5	
13 JMT	46.9	-35.9	-55.5	96.6	84.8	136.8	
14 CRC	41.2	53.0	19.3	55.3	101.8	270.5	
15 BBL	40.5	-39.4	150.6	67.0	66.9	285.6	
16 KKP	40.5	-4.9	10.9	50.6	13.4	110.4	
17 CPF	32.9	1,077.9	121.1	-8.4	-0.8	1,222.7	
18 MINT	31.2	-181.0	-97.5	96.4	87.7	-63.2	
19 AGE	25.2	31.9	16.8	102.2	49.9	226.1	
20 WHA	24.8	10.5	67.6	20.7	78.2	201.7	
21 GLOBAL	24.7	14.9	36.7	84.6	-7.4	153.5	
22 OR	24.5	63.4	20.7	-23.9	41.8	126.6	
23 AH	23.0	21.7	-2.0	104.4	-12.6	134.6	
24 DITTO	22.8	30.9	-11.0	79.6	11.3	133.6	
25 U	22.8	-1.0	-2.9	-3.8	2.4	17.5	
26 AU	21.5	17.6	7.5	2.7	-0.9	48.4	
27 JAS	19.9	23.5	12.4	29.7	5.8	91.3	
28 SPALI	18.2	1.4	-5.9	46.7	56.5	116.8	
29 BANPU-W5	15.4	9.8	50.0	53.2	4.3	132.8	
30 SUSCO	14.3	8.7	0.3	1.5	2.9	27.7	

STOCK	Net Sell ขายสุทธิ						Total 5 Days
	Value (Btm) : มูลค่า (ล้านบาท)						
	15 Sep	14 Sep	13 Sep	12 Sep	9 Sep		
SCB	-677.7	135.2	-161.4	114.3	-78.6	-668.2	
DELTA	-673.9	-259.5	-185.9	-217.7	-173.2	-1,510.2	
PTT	-395.0	-99.8	-34.9	-349.9	-97.7	-977.4	
AOT	-316.7	-134.2	283.0	224.0	34.8	90.9	
CPALL	-197.7	-174.4	-123.5	218.6	-11.2	-288.4	
SCC	-174.5	-55.1	-95.5	-36.1	-80.2	-441.5	
KCE	-154.6	17.1	-119.7	7.1	46.6	-203.5	
SCGP	-149.0	-70.6	-11.5	-59.9	-42.3	-333.3	
CBG	-135.7	-41.8	4.3	20.6	-31.0	-183.6	
BANPU	-128.1	-101.3	-74.6	-102.3	-54.7	-461.0	
ADVANC	-124.8	-202.6	-189.1	106.1	-13.2	-423.6	
TOP	-98.8	100.4	-4.7	59.6	50.7	107.2	
PTTEP	-83.0	-401.0	-208.9	-293.7	-532.6	-1,519.2	
KTC	-82.8	10.5	41.3	146.5	-23.8	91.7	
GPSC	-72.9	-24.6	-69.9	13.2	-27.5	-181.8	
OSP	-68.3	-18.7	-17.7	16.5	-1.4	-89.6	
TU	-68.1	47.0	12.0	27.0	23.4	41.3	
BH	-60.5	-97.7	-37.5	72.4	-35.5	-158.8	
JMART	-57.2	11.1	13.9	42.1	-22.3	-12.5	
EGCO	-56.7	-49.1	39.8	-5.9	-43.1	-114.9	
SPRC	-54.7	9.5	-21.7	9.8	76.2	19.1	
MTC	-52.1	-41.9	-10.3	144.1	28.0	67.8	
RATCH	-49.1	-74.0	13.0	-4.2	-14.7	-128.9	
SAWAD	-45.0	-16.9	-15.6	134.7	-48.4	8.8	
GUNKUL	-42.8	47.8	-37.3	-24.9	3.3	-53.9	
TIPH	-41.4	-60.5	-2.3	60.7	-38.1	-81.5	
TEAMG	-36.2	5.4	-2.2	19.5	22.5	9.1	
INTUCH	-35.9	-21.6	15.9	-40.2	-70.3	-152.2	
BLA	-35.4	-71.6	4.3	-59.2	-5.5	-167.3	
EA	-32.8	-46.8	94.5	-143.7	62.2	-66.6	

STOCK	MONTH TO DATE (Bt m) ยอดซื้อขายสุทธิเดือน กันยายน 65	
	1 - 15 Sep 22	
	TOTAL NET BUY	TOTAL NET SELL
GULF	1,663.7	PTTEP -3,135.4
TRUE	1,430.2	PTT -2,713.1
TOP	1,279.5	SCC -1,611.7
COM7	1,254.7	ADVANC -1,588.5
TLI	997.0	BANPU -1,328.2
BYD	788.4	SCB -1,211.1
CPF	702.5	CPALL -1,157.8
MINT	580.9	KBANK -1,106.6
BH	566.9	BDMS -1,018.7
ESSO	473.9	DELTA -962.9
CRC	456.8	BBL -532.9
BANPU-W4	427.8	CBG -480.4
JMT	405.3	AOT -477.2
DITTO	366.4	BLA -469.6
BCP	302.2	SCGP -441.2
SPRC	284.3	EA -430.2
WHA	269.7	BTS -425.5
AH	269.3	PTTGC -368.8
AGE	267.9	OSP -349.2
CPN	264.5	BGRIM -286.5
CENTEL	252.1	EGCO -279.7
AMATA	227.4	JMART -276.9
LH	226.6	OR -271.1
RCL	223.0	IRPC -260.7
VIBHA	205.3	HMPRO -248.3
IVL	188.7	HANA -241.2
PSG	181.2	STA -222.9
NEX	177.7	BCH -209.8
TIPH	171.0	STGT -206.8
JAS	168.2	GPSC -203.4

STOCK	YEAR TO DATE Y2022 (Bt m) ยอดซื้อขายสุทธิปี 2565	
	4 Jan 22 - 15 Sep 22	
	TOTAL NET BUY	TOTAL NET SELL
1 PTTEP	21,168.4	SCC -3,675.6
2 BDMS	14,630.5	TU -2,295.4
3 BH	13,913.8	PTTGC -2,244.3
4 AOT	12,431.1	DTAC -1,944.8
5 KBANK	10,238.7	SABUY -1,583.8
6 TOP	9,751.4	KCE -1,518.9
7 BANPU	8,537.3	JMART -1,363.7
8 EA	7,838.0	BBL -1,232.5
9 CPALL	6,875.5	WICE -1,116.1
10 ADVANC	6,475.2	SCB -1,111.7
11 BCP	5,654.6	GPSC -1,013.8
12 IVL	5,066.5	NEX -961.3
13 DELTA	4,159.9	TISCO -837.4
14 PTT	4,122.7	TCAP -804.8
15 OR	3,945.7	HANA -679.8
16 HMPRO	3,906.3	JAS -642.4
17 CPF	3,891.4	BEC -577.9
18 CRC	3,846.4	III -566.8
19 CPN	3,837.4	RBF -552.3
20 SPRC	3,484.2	ASK -534.1
21 MTC	3,129.8	GUNKUL -512.9
22 OSP	3,056.1	BAM -448.2
23 MINT	3,021.6	JTS -435.2
24 TRUE	2,876.9	SVI -435.0
25 GULF	2,776.1	AS -382.5
26 KTB	2,753.8	SAT -371.5
27 ESSO	2,658.7	WORK -365.0
28 AWC	2,355.2	STEC -356.4
29 INTUCH	2,279.6	JWD -354.6
30 JMT	2,112.1	MACO -341.6

STOCK	Total Net BUY/SELL Y2021 ยอดซื้อขายสุทธิปี 2564	
	Value (Btm) : มูลค่า (ล้านบาท)	
	TOTAL NET BUY	TOTAL NET SELL
1 KBANK	14,630	CPF -3,810
2 PTTEP	11,319	STA -2,322
3 OR	9,192	BEM -2,290
4 SCB	8,832	TU -2,165
5 PTTGC	8,449	SCC -1,794
6 SCGP	8,218	INTUCH -1,653
7 PTT	8,168	CPN -1,651
8 ADVANC	7,132	SAWAD -1,586
9 IVL	6,104	HMPRO -1,210
10 GULF	5,610	TTW -980
11 KCE	5,392	PRM -787
12 TOP	4,885	TQM -717
13 EA	4,454	BLAND -716
14 AOT	4,006	JMART -548
15 TRUE	3,822	TASCO -540
16 IRPC	3,668	EGCO -485
17 CBG	3,584	BGRIM -417
18 BANPU	3,373	RBF -394
19 TIDLOR	3,227	AAV -388
20 TISCO	3,125	DOHOME -375
21 KTB	3,003	TTB -358
22 BJC	2,881	CENTEL -338
23 MEGA	2,571	TACC -314
24 LH	2,362	TVO -285
25 BCH	2,096	BANPU-W4 -274
26 TTA	2,082	BANPU-W5 -272
27 STGT	1,994	GFPT -247
28 AP	1,836	BROOK -246
29 BH	1,664	VNT -227
30 JMT	1,650	PSG -223

แบบรายงานการเปลี่ยนแปลงการถือหลักทรัพย์และสัญญาซื้อขายล่วงหน้าของผู้บริหาร (แบบ 59)

ชื่อผู้บริหาร	วิธีการได้มา/ จำหน่าย	จำนวน (หุ้น)	ราคา (บาท)	มูลค่า (บาท)	ประเภท หลักทรัพย์	วันที่ได้มา/ จำหน่าย
BIZ นาย วรวิทย์ สิลกุลสิทธิ์	ขาย	98,800.00	0.80	79,040.00	ใบสำคัญแสดงสิทธิที่จะซื้อหุ้น	12/9/2565
BIZ นาย วรวิทย์ สิลกุลสิทธิ์	ขาย	1,889,800.00	0.80	1,511,840.00	ใบสำคัญแสดงสิทธิที่จะซื้อหุ้น	14/9/2565
BKI นาง นิธิรา ไสภณพนิช	รับโอน	628,508.00	-	628,508.00	หุ้นสามัญ	15/9/2565
CH นางสาว สนิสา นิชาชินโชติ	ขาย	181,700.00	4.73	859,441.00	หุ้นสามัญ	12/9/2565
CH นางสาว สนิสา นิชาชินโชติ	ซื้อ	50,000.00	5.25	262,500.00	หุ้นสามัญ	14/9/2565
CH นางสาว สนิสา นิชาชินโชติ	ขาย	50,000.00	5.58	279,000.00	หุ้นสามัญ	14/9/2565
CPT นาย สมศักดิ์ หลิมประเสริฐ	ซื้อ	250,000.00	0.84	210,000.00	หุ้นสามัญ	14/9/2565
JR นาย จรัญ วิวัฒน์จະษฐาวุฒิ	ซื้อ	270,000.00	7.20	1,944,000.00	หุ้นสามัญ	14/9/2565
KCE นาย ปัญจะ เสนาดิสัย	ซื้อ	100,000.00	49.50	4,950,000.00	หุ้นสามัญ	14/9/2565
KOOL นาย โกมินทร์ กรดมี	ขาย	1,200,000.00	0.61	732,000.00	หุ้นสามัญ	12/9/2565
KSL นาย สุขุม โสภารัตน์เศรษฐ์	ซื้อ	293,900.00	3.78	1,110,942.00	หุ้นสามัญ	14/9/2565
KUN นาย ไพศาล คังขวนิช	ขาย	1,800.00	2.68	4,824.00	หุ้นสามัญ	13/9/2565
KUN นาย ไพศาล คังขวนิช	ขาย	33,700.00	2.62	88,294.00	หุ้นสามัญ	14/9/2565
PG นาย พีรภค ไชควัฒนา	ซื้อ	2,100.00	7.21	15,141.00	หุ้นสามัญ	14/9/2565
RICHY นางสาว พิชญภา คັນโสด	ขาย	1,000,000.00	0.06	60,000.00	ใบสำคัญแสดงสิทธิที่จะซื้อหุ้น	13/9/2565
SA นาย ชจรินทร์ สิงสรเสริญ	ซื้อ	425,100.00	8.74	3,715,374.00	หุ้นสามัญ	14/9/2565
SHR นาย นริศ เขยกลิ่น	ซื้อ	1,000,000.00	3.48	3,480,000.00	หุ้นสามัญ	15/9/2565
SPALI นาง อัจฉรา ตั้งมดีธรรม	ซื้อ	600,000.00	19.27	11,562,000.00	หุ้นสามัญ	13/9/2565
SPALI นาง อัจฉรา ตั้งมดีธรรม	ซื้อ	120,000.00	19.07	2,288,400.00	หุ้นสามัญ	14/9/2565
SPALI นาง อัจฉรา ตั้งมดีธรรม	ซื้อ	1,200,000.00	19.08	22,896,000.00	หุ้นสามัญ	14/9/2565
SPALI นาย ประทีป ตั้งมดีธรรม	ซื้อ	600,000.00	19.27	11,562,000.00	หุ้นสามัญ	13/9/2565
SPALI นาย ประทีป ตั้งมดีธรรม	ซื้อ	120,000.00	19.07	2,288,400.00	หุ้นสามัญ	14/9/2565
SPALI นาย ประทีป ตั้งมดีธรรม	ซื้อ	1,200,000.00	19.08	22,896,000.00	หุ้นสามัญ	14/9/2565
SUSCO นาย พงศธร รัตนะวัชต์	ซื้อ	10,000,000.00	3.90	39,000,000.00	หุ้นสามัญ	14/9/2565
TACC นาย ชัชชวี วัฒนสุข	ขาย	126,200.00	7.30	921,260.00	หุ้นสามัญ	7/9/2565
TIGER นาย จตุรงค์ ศรีกุลเรืองโรจน์	ขาย	6,000,000.00	2.00	12,000,000.00	หุ้นสามัญ	13/9/2565
TIGER นาย จตุรงค์ ศรีกุลเรืองโรจน์	ขาย	2,000,000.00	2.00	4,000,000.00	หุ้นสามัญ	14/9/2565
TIPH นาย สมใจนึก เองตระกูล	ซื้อ	94,500.00	61.92	5,851,440.00	หุ้นสามัญ	14/9/2565
TSTE นาย ประภาส ขุติมาวรพันธ์	ซื้อ	5,000.00	7.10	35,500.00	หุ้นสามัญ	14/9/2565
WICE นาย เอกพล พงศ์สถาพร	ซื้อ	10,000.00	12.80	128,000.00	หุ้นสามัญ	14/9/2565

ที่มา : ศูนย์สำรวจสนเทศตลาดทุน สำนักงานคณะกรรมการ ก.ล.ด.

แบบรายงานการได้มาหรือจำหน่ายหลักทรัพย์ของกิจการ (246-2)

ชื่อบริษัท	ชื่อผู้ได้มา/ จำหน่าย	Sell/Buy	ประเภท หลักทรัพย์	%ได้มา/ จำหน่าย	%หลังได้มา/ จำหน่าย	วันที่ได้มา/ จำหน่าย	หมายเหตุ
BYD	บริษัท ไซอิมบิลิตี้ โกลดิง จำกัด	ได้มา	หุ้น	0	23.6313	13/9/2565	
BFIT	นาย วิจิต พยุหนาวีชัย	ได้มา	หุ้น	0	5.7637	9/9/2565	ฉบับแก้ไขอื่นๆ
BFIT	บริษัท ศรีสวัสดิ์ คอร์ปอเรชั่น จำกัด (มหาชน)	ได้มา	หุ้น	81.6415	72.0498	9/9/2565	อื่นๆ

ที่มา : ศูนย์สารสนเทศตลาดทุน สำนักงานคณะกรรมการ ก.ล.ด.

หลักทรัพย์ที่ต้องซื้อขายด้วยบัญชี Cash Balance

Stock	September 2022										October 2022											
	15	16	19	20	21	22	23	26	27	28	29	30	3	4	5	6	7	10	11	12	17	18
LEVEL 1 : Cash Balance																						
KCC																					Exit: 23 Sep	
SICT																			Exit: 26 Sep			
TIGER																				Exit: 26 Sep		
TEAMG																					Exit: 27 Sep	
BBIK																						Exit: 29 Sep
CRANE																						Exit: 29 Sep
JDF																					Exit: 30 Sep	
TMC																						Exit: 5 Oct

LEVEL 2: Prohibit Net settlement, Excluded from Credit limit and Cash Balance

-

LEVEL 3: A One-day Suspension of Trading, followed by Prohibit Net Settlement, Excluded from Credit limit and Cash Balance

-

Source: SET

Short Sales

Stock	% Short Sale Volume Comparing with Main Board	Average Price (Bt)	Volume (shares)	Value (Mil. B)
AOT-R	17.28	72.74	3,935,500	286,255,950
PTTEP-R	10.67	167.95	1,616,200	271,436,050
DELTA-R	6.66	606.80	423,900	257,221,400
SCC-R	11.39	342.06	740,500	253,298,500
AOT	13.38	72.79	3,045,000	221,645,800
CPALL-R	22.95	59.57	3,711,400	221,094,800
OSP-R	28.04	30.14	7,254,600	218,619,150
EA-R	16.24	89.27	2,405,600	214,739,375
PTT	12.52	36.84	5,390,100	198,556,050
KCE-R	21.12	51.94	3,073,700	159,632,825
SCB-R	6.14	108.35	1,437,900	155,792,000
PTT-R	9.40	36.85	4,047,900	149,166,375
CPALL	15.24	59.58	2,464,100	146,814,100
GPSC-R	27.49	68.01	2,143,100	145,758,525
GULF-R	11.47	54.73	2,617,400	143,257,675
SCGP-R	23.92	55.99	2,462,200	137,858,400
CBG-R	32.33	98.97	1,382,900	136,862,900
PTTEP	4.79	167.44	727,800	121,863,450
KBANK-R	9.12	149.30	799,500	119,365,450
MINT-R	4.21	28.06	4,214,200	118,233,325
EA	8.91	89.11	1,321,800	117,783,425
ADVANC-R	8.94	194.56	594,700	115,702,500
BH-R	11.66	226.89	465,400	105,596,100
BGRIM-R	19.71	36.68	2,848,700	104,496,125
GULF	7.71	54.69	1,760,200	96,262,800
ADVANC	7.36	194.09	490,500	95,203,200
IVL-R	10.50	41.37	2,233,900	92,416,600
SCB	3.59	108.58	839,400	91,139,550
BANPU	5.01	14.14	6,197,100	87,617,430
SCC	3.89	343.26	252,400	86,638,900
HMPRO-R	16.30	13.93	5,991,300	83,433,780
TU-R	14.55	16.84	4,696,600	79,085,180
GUNKUL-R	9.63	5.35	14,746,700	78,924,865
JMT-R	19.90	75.64	1,042,800	78,874,375
BANPU-R	4.49	14.10	5,566,200	78,490,870
BDMS-R	9.75	29.30	2,669,400	78,223,425
BEM	20.00	9.06	7,836,500	70,984,550
BDMS	8.62	29.37	2,355,100	69,162,925
CPN-R	10.14	67.98	1,001,800	68,097,975
KBANK	5.17	149.25	453,600	67,701,150
TRUE-R	10.64	4.92	13,602,300	66,967,226
BBL	11.76	134.50	485,300	65,271,300
TOP-R	8.37	56.27	1,148,200	64,604,650
KTB	12.81	16.73	3,653,000	61,131,390
BAM-R	19.75	17.82	3,412,300	60,793,720
OSP	7.35	30.20	1,896,400	57,278,425
PTTGC-R	15.30	45.64	1,233,000	56,275,850
TRUE	8.86	4.91	11,369,800	55,782,106
JMT	13.78	75.67	721,700	54,608,125
MINT	1.90	27.78	1,917,100	53,256,125
HMPRO	10.22	13.95	3,746,900	52,285,500
OR	15.85	26.75	1,953,300	52,250,775
CPN	7.67	67.85	759,000	51,496,725
MTC	13.65	42.83	1,186,000	50,791,250
IVL	5.73	41.53	1,215,400	50,469,675
CK	21.10	22.08	2,275,800	50,248,030
JMART-R	14.58	54.20	908,100	49,218,025
HANA-R	15.96	41.03	1,175,600	48,239,025
PTTGC	12.89	45.73	1,036,100	47,382,525
COM7-R	14.20	33.60	1,402,200	47,107,625

Source: SET

September 2022

Monday	Tuesday	Wednesday	Thursday	Friday
5	6	7	8	9
<ul style="list-style-type: none"> ▪ DRT XD 0.24 บาท ▪ HPF XD 0.113 บาท ▪ M-II XD 0.148 บาท ▪ MJLF XD 0.14 บาท ▪ MNIT XD 0.02 บาท ▪ MNIT2 XD 0.045 บาท ▪ MNRF XD 0.02 บาท ▪ M-STOR XD 0.076 บาท ▪ PB XD 0.86 บาท ▪ TTB XD 0.02 บาท ▪ ALL ลูกหุ้นเข้า 41,489,362 หุ้น ▪ JKN ลูกหุ้นเข้า 2,141,900 หุ้น ▪ SDC ลูกหุ้นเข้า 67,460,316 หุ้น 	<ul style="list-style-type: none"> ▪ BAY XD 0.40 บาท ▪ LUXF XD 0.24 บาท ▪ TTW XD 0.30 บาท 	<ul style="list-style-type: none"> ▪ BBL XD 1.50 บาท ▪ GPSC XD 0.20 บาท ▪ KBANK XD 0.50 บาท ▪ KKP XD 1.75 บาท ▪ LHPF XD 0.06 บาท ▪ LHSC XD 0.05 บาท ▪ QHPF XD 0.11 บาท ▪ JCK ลูกหุ้นเข้า 16,752,724 หุ้น ▪ JCKH ลูกหุ้นเข้า 50,474,701 หุ้น ▪ JKN ลูกหุ้นเข้า 1,887,810 หุ้น ▪ SDC ลูกหุ้นเข้า 37,037,037 หุ้น ▪ UREKA ลูกหุ้นเข้า 1,576,044 หุ้น 	<ul style="list-style-type: none"> ▪ AFC XD 0.14 บาท ▪ BPP XD 0.40 บาท ▪ HTC XD 0.55 บาท ▪ NSI XD 2.50 บาท ▪ SSPF XD 0.154 บาท ▪ SUSCO XD 0.12 บาท ▪ TPIPP XD 0.12 บาท ▪ IRCP ลูกหุ้นเข้า 3,673,094 หุ้น ▪ TRU ลูกหุ้นเข้า 1,402,046 หุ้น ▪ UREKA ลูกหุ้นเข้า 10,172,143 หุ้น 	<ul style="list-style-type: none"> ▪ EASTW XD 0.12 บาท ▪ EGCO XD 3.25 บาท ▪ RATCH XD 0.80 บาท ▪ MILL ลูกหุ้นเข้า 461,990,000 หุ้น ▪ CWT-W6 เข้าซื้อขายเป็นวันแรก (120mn sh 1:1@ Bt5.00)
12	13	14	15	16
<ul style="list-style-type: none"> ▪ BC ลูกหุ้นเข้า 105,961 หุ้น ▪ JKN ลูกหุ้นเข้า 1,856,271 หุ้น ▪ SC ลูกหุ้นเข้า 350,000 หุ้น ▪ BR-W1 เข้าซื้อขายเป็นวันแรก (456.6mp sh 1:1@ Bt5.00) ▪ CH เข้าซื้อขายเป็นวันแรก (800mn sh @ Bt2.34) หมวดยานอาหารและเครื่องดื่ม 	<ul style="list-style-type: none"> ▪ AYUD XD 5.14 บาท ▪ HMPRO XD 0.17 บาท ▪ MST XD 0.33 บาท ▪ TIPH XD 0.50 บาท 	<ul style="list-style-type: none"> ▪ BANPU XD 0.45 บาท ▪ BDMS XD 0.30 บาท ▪ UREKA ลูกหุ้นเข้า 10,954,616 หุ้น 	<ul style="list-style-type: none"> ▪ ALL ลูกหุ้นเข้า 53,763,441 หุ้น ▪ JKN ลูกหุ้นเข้า 4,750,593 หุ้น ▪ JP-W1 เข้าซื้อขายเป็นวันแรก (227.4mn sh 1:1@ Bt2.50) ▪ MACO-W4 เข้าซื้อขายเป็นวันแรก (2,029.0mn sh 1:1@ Bt1.00) 	<ul style="list-style-type: none"> ▪ KCE ลูกหุ้นเข้า 60,000 หุ้น ▪ META ลูกหุ้นเข้า 71 หุ้น ▪ SDC ลูกหุ้นเข้า 59,523,808 หุ้น
19	20	21	22	23
	<ul style="list-style-type: none"> ▪ WAVE XR :@ 0.10 บาท ▪ WAVE XW 3:1 	<ul style="list-style-type: none"> ▪ ESSO XD 0.50 บาท 	<ul style="list-style-type: none"> ▪ KSL XD 0.03 บาท ▪ ABM XR 3:1 @ 1.80 บาท ▪ ABM XW 2:1 ▪ CIG XR 1:2 @ 0.50 บาท 	<ul style="list-style-type: none"> ▪ ENGY XD 0.0775 บาท
26	27	28	29	30
<ul style="list-style-type: none"> ▪ NNCL XD 0.05 บาท ▪ TRV XD 0.17 บาท 		<ul style="list-style-type: none"> ▪ TFMAMA XD 1.34 บาท 		<ul style="list-style-type: none"> ▪ THANA XR 10:1 @ 2.85 บาท



October 2022

Monday	Tuesday	Wednesday	Thursday	Friday
3	4	5	6	7
				<ul style="list-style-type: none"> TPS XW 4:1
10	11	12	13	14
<ul style="list-style-type: none"> PJW XD 0.0025 บาท PJW XD 20:1 		<ul style="list-style-type: none"> TSR XW 2:1 	วันคล้ายวันสวรรคต พระบาทสมเด็จพระบรมชนกาธิเบศร มหาภูมิพลอดุลยเดชมหาราช บรมนาถ บพิตร	วันหยุดพิเศษ (เพิ่มเติม)
17	18	19	20	21
				<ul style="list-style-type: none"> IIG XW 20:1 PSTC XW 3:1
24	25	26	27	28
ชดเชยวันปิยมหาราช				<ul style="list-style-type: none"> GLORY XW 2:1
31				