

Today Selections >> KTB, ORI, PTTEP


Stock	S	R	Comment
KTB	16.50	17.10	รับเศรษฐกิจและดอกเบี้ยขาขึ้น
ORI	10.70	11.30	นายกสมาคมอสังหาฯ เน้นรัฐดึงต่างชาติฟื้นศก.ชงเช่า 99 ปี
PTTEP	165.50	169.00	น้ำมันบวก จีนคลาย lockdown

Expect a little help from Fed

- SET:** คาด SET Index แกว่งตัว Sideways ถึง Sideways up ในสัปดาห์นี้ โดยเฉพาะอย่างยิ่งหลังการประชุม Fed ที่เราคาดว่าบรรยากาศการลงทุนน่าจะผ่อนคลายได้บ้าง โดยเฉพาะราคาสินทรัพย์เสี่ยงทั้งหลาย (รายละเอียดด้านล่าง) ส่วนภาพในประเทศ ล่าสุดเงินบาทเริ่มทรงตัวได้ตามราคาทองคำ ดังนั้น แรงขายของนักลงทุนต่างชาติที่ปรากฏออกมาในสัปดาห์ก่อนน่าจะบรรเทาลงได้เช่นกัน **ในเชิงกลยุทธ์ คงกรอบแนวต้านแรกเดือนนี้ไว้ที่ 1600-1610 จุด ซึ่งหากดัชนีลงมาบริเวณดังกล่าวในสัปดาห์นี้ ใช้เป็นจุดทยอยเข้าสะสมหุ้นได้**
- Central banks:** สำหรับปัจจัยสำคัญที่น่าติดตามในสัปดาห์นี้ได้แก่การประชุมธนาคารกลางสำคัญทั้ง Fed และ BoJ ซึ่งจะมี Implication สำคัญต่อไปยังค่าเงิน USD และ JPY ที่วิ่งสวนทางกันอย่างมากในช่วงที่ผ่านมา ทั้งนี้ เรายังมีความมั่นใจว่าการประชุม FOMC ในวันที่ 20-21 ก.ย. นี้ (ทราบผลคืนวันที่ 21) Fed จะมีมติขึ้นดอกเบี้ยเพียง 0.75% เท่านั้น เนื่องจากผลกระทบที่ของ Fed ในการบริหารสภาพคล่องผ่านงบดุลล่าสุด จะเห็นว่าพอเข้าสู่เดือนกันยายนขนาดงบดุลของ Fed มีการปรับเพิ่มขึ้นด้วยซ้ำ (รูปที่ 1) ซึ่งสวนทางกับ Statement ของ Fed ที่ออกมาก่อนหน้านี้ว่าจะมีการลดขนาดงบดุลถึงระดับ 9.5 หมื่นล้านเหรียญฯนับตั้งแต่เดือนก.ย. เป็นต้นไป สะท้อนว่าลึกๆแล้ว Fed ก็ยังไม่อยากที่จะ Shock ตลาดผ่านการลดขนาดสภาพคล่องในตลาดมากนัก
- Dot plots is key:** ซึ่งหากที่ประชุมมีการขึ้นดอกเบี้ยเพียง 0.75% จจริงนั้นหมายความว่านักลงทุน 20% ที่กำลัง Price in การขึ้นดอกเบี้ย 1.0% ผ่าน Fed Funds futures อยู่เวลานี้ น่าจะมีการลดระดับคาดการณ์การเพิ่มของ Fed ลงมาบ้าง โดยเฉพาะอย่างยิ่งหาก **Dot plots ที่ประกาศออกมาในสัปดาห์นี้มีระดับค่ากลางสั้นปีไม่สูงเกินไปกว่าระดับ 4.25-4.50% ซึ่งเป็นระดับที่ Price in อยู่ในตลาดตอนนี้ (รูปที่ 2) จากเหตุผลดังกล่าว** น่าจะทำให้เงิน USD และ UST yield ที่ปรับขึ้นมานับตั้งแต่การประกาศตัวเลข CPI สหรัฐฯ มีโอกาสทยอยลดระดับลงได้ในสัปดาห์นี้ได้ และน่าจะกลายมาเป็นปัจจัยปรับระดับประคองในส่วนของสกุลเงิน EM ได้บ้าง รวมไปถึงราคาสินทรัพย์เสี่ยงต่างๆ
- THB & Flow:** หันมาดูในส่วนของเงินบาท ณ เวลานี้ ต้องบอกว่าไม่ได้เคลื่อนไหวไปตามปัจจัยเรื่องของเงิน USD มากนัก แต่ผันผวนไปกับราคาทองคำมากกว่า เนื่องจากโดยธรรมชาติสำหรับบ้านเราแล้ว เวลาราคาทองคำปรับลดลงแรง มักมีแรงซื้อทองคำในรูปของ Physical อย่างมาก จนส่งผลให้มีการนำเข้าทองคำจากต่างประเทศในระดับสูง เพิ่มความต้องการสกุลเงินตราต่างประเทศและทำให้เงินบาทอ่อนค่าโดยอัตโนมัติ ล่าสุด ราคาทองคำเริ่มสร้างฐานได้บ้าง ดังนั้นอาจเป็นปัจจัยช่วยปรับระดับประคองเงินบาทในระยะสั้นเช่นกัน
- Export-oriented:** ไม่ว่าอย่างไรแล้ว หากเทียบไตรมาสต่อไตรมาส จะเห็นว่าเงินบาทยังมีการปรับอ่อนค่าอยู่ ดังนั้นเราคาดหมายว่าผลประกอบการของหุ้นกลุ่มส่งออกในไตรมาส 3 นี้ น่าจะอยู่ในเกณฑ์ที่ดีได้ โดยเฉพาะอย่างยิ่งสินค้าที่มีความต้องการที่ดีทั้งในและต่างประเทศ เช่น หมู ไก่ อาหารทะเลกรอบ ป๊อ อาหารสัตว์เลี้ยง เป็นต้น และไฟกัสน้ำมันส่งออกของเราในเดือนนี้ต่อไป ซึ่งล่าสุดตัวที่ยังคง Laggard จะได้แก่ **GFPT, TFG, TU** อย่างไรก็ตามกลุ่มนี้มีปัจจัยทางเทคนิคที่อาจกระทบได้ในช่วงถัดไป จากการลดสัดส่วนการถือครองของนักลงทุนสถาบันเพื่อไปจองซื้อหุ้น IPO ในกลุ่มเดียวกันอย่าง **BTG** ที่เตรียมจะเข้าตลาดในช่วงไตรมาสที่ 4 นี้

(อ่านรายละเอียดต่อหน้าหลัง)

แนวรับ 1,620 แนวต้าน 1,647
Market Summary

	Closed	+/-	%Chg
SET	1,630.40	- 11.93	- 0.73
SET50	981.42	- 7.62	- 0.77
SET100	2,220.59	- 20.73	- 0.92
Mai	675.52	- 13.79	- 2.00
Dow Jones	30,822.42	-139.40	-0.45
Nasdaq	11,448.40	-103.96	-0.90
Nikkei	27,567.65	- 308.26	- 1.11
Hang Seng	18,761.69	- 168.69	- 0.89
SET Mkt. Cap (Btmn)	19,698.40		
SET Turnover (Btmn)	95,907.27		
PER(x)	17.98		

Stock Top Active

PTTEP	PTT	SCC	BH	MINT
-------	-----	-----	----	------

Sector Top Active

ENERG	FOOD	HEALTH
-------	------	--------

Investors Data – SET (Btmn)

16 Sep.22	Buy	Sell	Net
Institution	5,375	6,468	-1,093
Proprietary	6,228	6,493	-265
Foreign	55,998	56,813	-816
Local	28,306	26,133	2,173
1-16 Sep.22	Buy	Sell	Net
Institution	65,387	67,449	-2,061
Proprietary	81,680	76,600	5,081
Foreign	384,342	399,997	-15,655
Local	317,528	304,892	12,636

Commodities

	16 Sep.22	15 Sep.22	Chg	%Chg
Bt/US\$	36.81	36.95	-0.13	-0.37
US\$/Yuan	6.983	6.993	-0.01	-0.15
US Bond Yield 10y(%)	3.452	3.449	+0.00	+0.06
Brent Oil (US\$/bbl)	91.35	90.84	+0.51	+0.56
Nymex Oil (US\$/bbl)	84.76	85.10	-0.34	-0.40
Gold Spot (US\$/oz)	1,674.02	1,663.20	+10.82	+0.65
Baltic Dry Index	1,553.00	1,612.00	-59.00	-3.66
Dollar Index (DXYO)	109.66	109.75	-0.09	-0.08

Today's Event

- **BTS** **ลูกหุ้นเข้า** 27,841 หุ้น
- **JCK** **ลูกหุ้นเข้า** 11,904,761 หุ้น
- **JCKH** **ลูกหุ้นเข้า** 30,674,846 หุ้น
- **JKN** **ลูกหุ้นเข้า** 1,316,482 หุ้น
- **TTB** **ลูกหุ้นเข้า** 57,324,400 หุ้น
- **UREKA** **ลูกหุ้นเข้า** 8,169,934 หุ้น


ณัฐชาต เมฆบาลี
 CFA, FRM (ID: 31379)
 E-mail: nuttachart@trinitythai.com

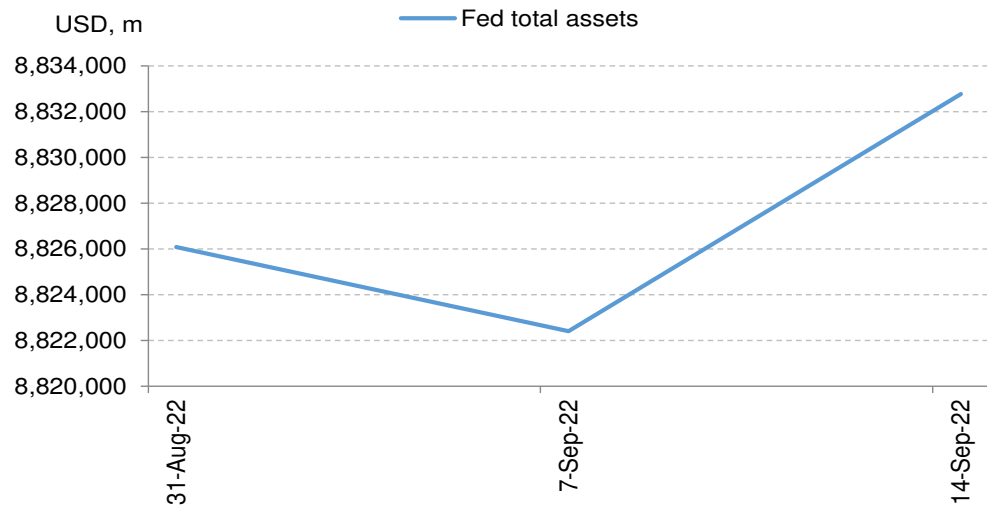
บริษัทหลักทรัพย์ ทรินิตี้ จำกัด, 179 อาคารบางกอก ซิตี้ ทาวเวอร์ ชั้น 25-26, 29 ถนนสาทรใต้ เขตสาทร กรุงเทพฯ 10120 โทรศัพท์ 0-2088-9100 โทรสาร 0-2088-9399

รายงานฉบับนี้จัดทำขึ้นโดยข้อมูลเท่าที่ปรากฏและเชื่อว่าเป็นที่น่าเชื่อถือได้แต่ไม่เป็นการยืนยันความถูกต้องและความสมบูรณ์ของข้อมูลนั้นๆ โดยบริษัทหลักทรัพย์ ทรินิตี้ จำกัด ผู้จัดทำของส่วนสิทธิในการเปลี่ยนแปลงความเห็นหรือประมาณการต่างๆ ที่ปรากฏในรายงานฉบับนี้โดยไม่ต้องแจ้งล่วงหน้า รายงานฉบับนี้มีวัตถุประสงค์เพื่อใช้ประกอบการตัดสินใจของนักลงทุน โดยไม่ได้เป็นการชี้แนะหรือชักชวนให้ นักลงทุนทำการซื้อหรือขายหลักทรัพย์ หรือตราสารทางการเงินใดๆ ที่ปรากฏในรายงาน

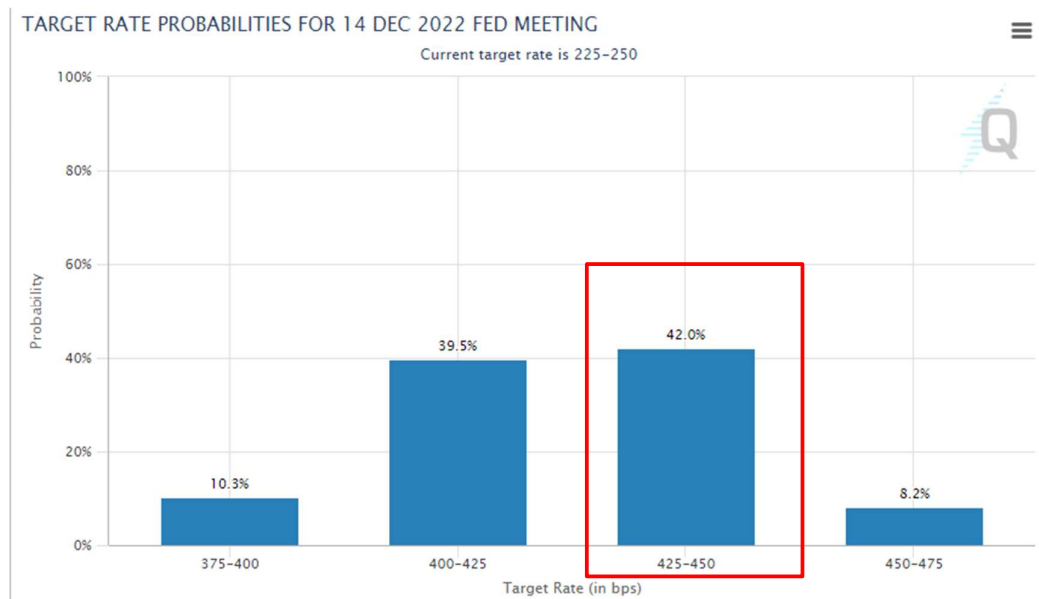
Strategy

- Trade data:** สุดท้าย บั๊จจัยภายในที่นำจับตามองในสัปดาห์นี้ได้แก่รายงานตัวเลขส่งออก-นำเข้าของไทยประจำเดือนสิงหาคมซึ่งคาดว่าจะออกมาในวันที่ 22 ก.ย. ล่าสุดตลาดคาดการณ์ขยายตัวที่ 8% และ 18% ตามลำดับ โดยคงจะต้องดูว่าการส่งออกของไทยนั้นจะมีสัญญาณฟื้นขึ้นจากเดือนก.ค. ที่ขยายตัวไปเพียง 4.3% ได้บ้างหรือไม่ โดยเฉพาะการส่งออกไปยังประเทศจีนที่หดตัวในเดือนก่อนไปถึง 21% จากสินค้าจำพวกผลไม้ เม็ดพลาสติก และอุปกรณ์คอมพิวเตอร์เป็นสำคัญ ไม่ว่าจะอย่างไรแล้ว **คาดว่าจะการยอดการส่งออกในเดือนดังกล่าวจะไม่สามารถหักลบกับยอดนำเข้าที่มายังอยู่สูงต่อไปจากการนำเข้าน้ำมันดิบและทองคำ จึงน่าจะทำให้ดุลการค้าขาดดุลต่อไปที่ระดับราว 3 พันล้านเหรียญฯ**

รูปที่ 1: กลายเป็นว่าพอเข้าสู่เดือนกันยายน ขนาดงบดุลของ Fed กลับเพิ่มขึ้น



รูปที่ 2: ระดับดอกเบี้ย Fed Funds สิ้นปีที่ตลาดคาดอยู่ ณ ขณะนี้



Source: CME

ณัฐชาติ เมฆมาติน, CFA, FRM
เลขทะเบียนนักวิเคราะห์: 031379
nuttachart@trinitythai.com

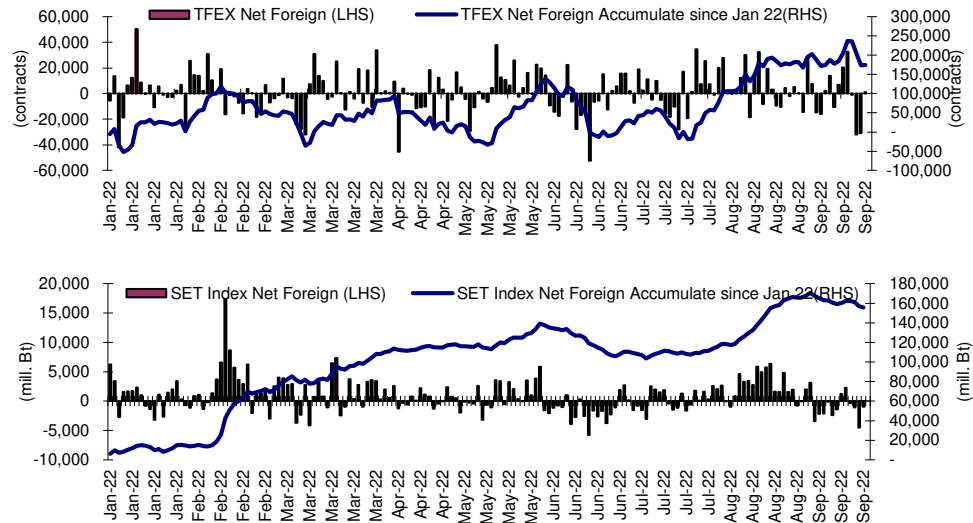
Fund Flow

Foreign Portfolio Investment in Equities (Asia ex. Japan)

	As at	Day	WTD Net	MTD Net	YTD Net
India	15-Sep	-85.4	533.3	984.9	-19,944.2
Indonesia	16-Sep	129.5	23.9	430.2	5,056.9
Malaysia	15-Sep	-34.6	-41.9	-71.4	1,877.4
Philippines	16-Sep	4.8	19.7	43.6	-964.6
South Korea	16-Sep	-99.5	-121.6	-1,267.0	-12,978.9
Sri Lanka	16-Sep	4.8	9.3	19.2	15.2
Taiwan	16-Sep	-611.6	-686.2	-3,147.4	-41,966.8
Thailand	16-Sep	-22.1	-134.7	-425.2	4,747.7
Vietnam	16-Sep	-10.1	-24.4	-56.4	2.0

Source: Bloomberg

Net Foreign



Indicators to watch

	Last	Previous	% chg	1W Prior	1M Prior	Remark
VIX Index	23.36	23.03	1.4%	-7.7%	-13.3%	-
Ted Spread	0.32	0.39	-16.5%	-22.1%	-45.1%	-
TTF (Thai Trust Fund)	11.27	11.25	0.2%	0.4%	6.1%	+
U.S. Dollar Index	109.66	109.75	-0.1%	0.0%	2.8%	+
U.S. Bond Yield	3.45	3.44	0.5%	3.8%	19.7%	+
US Coal Index	7.5	6.87	9.2%	39.9%	58.2%	+
Emerging Asia Index (MXMS)	535.73	537.82	-0.4%	0.2%	-4.5%	-

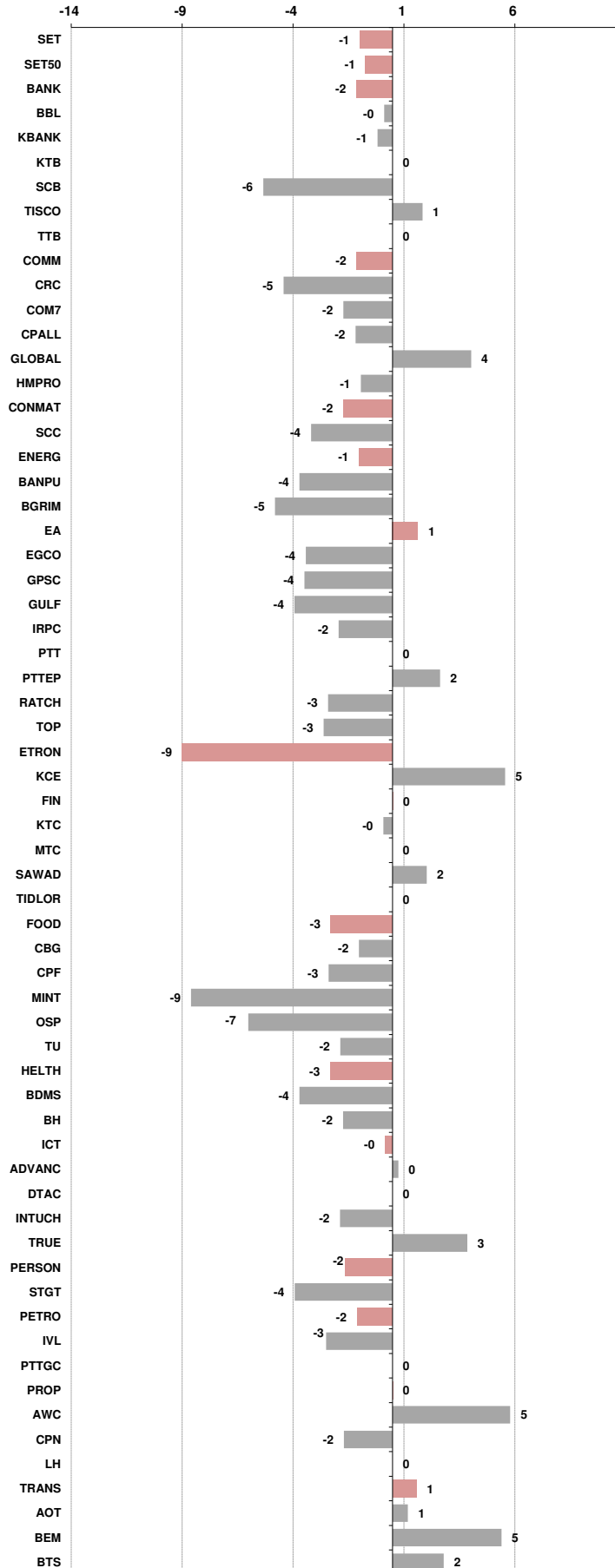
Source: Bloomberg, Aspen

Price performance of Stock in SET50
(for weekly: 9 - 16 Sep 2022)

1 Week Performance



Stock	16-Sep-22	%YTD	%-1W	%-1M	%-3M	%-6M	%-12M
SET	1,630.40	-2	-1	0	4	-2	0
SET50	981.42	-1	-1	-1	4	-3	0
BANK	374.16	-10	-2	0	1	-13	3
BBL	134.00	10	0	-2	-1	-2	18
KBANK	148.00	4	-1	-2	0	-9	20
KTB	16.80	27	0	3	8	23	50
SCB	105.00	-17	-6	-1	-1	-13	0
TISCO	93.75	-2	1	3	5	-6	1
TTB	1.26	-14	0	6	2	-5	17
COMM	35,421.10	-5	-2	0	2	-12	-10
CRC	38.75	21	-5	-1	12	1	15
COM7	33.00	-21	-2	-3	5	-22	-7
CPALL	59.00	0	-2	-1	-1	-13	-8
GLOBAL	20.40	2	4	5	6	-8	-4
HMPRO	13.80	-5	-1	-1	5	-15	-1
CONMAT	9,174.94	-9	-2	-3	1	-7	-14
SCC	341.00	-12	-4	-7	-4	-11	-18
ENERG	25,353.27	3	-1	1	5	2	5
BANPU	13.70	29	-4	1	6	25	5
BGRIM	35.75	-12	-5	-8	8	4	-15
EA	88.00	-8	1	5	7	3	35
EGCO	172.00	-2	-4	-6	0	1	-2
GPSC	66.50	-25	-4	-7	8	-5	-14
GULF	54.00	18	-4	9	19	11	33
IRPC	3.22	-16	-2	-7	-2	-11	-21
PTT	36.75	-3	0	-2	6	-6	-8
PTTEP	166.50	41	2	7	0	13	47
RATCH	41.75	-7	-3	1	11	-7	-8
TOP	54.50	10	-3	-3	2	6	7
ETRON	7,735.35	17	-9	-1	64	50	0
KCE	51.75	-41	5	-11	-16	-18	-34
FIN	4,953.43	-11	0	-1	1	-10	-10
KTC	60.25	2	0	0	6	-5	-6
MTC	42.50	-28	0	-7	-1	-19	-33
SAWAD	49.50	-20	2	-4	2	-12	-31
TIDLOR	28.75	-21	0	-6	-4	-30	-27
FOOD	12,714.80	-5	-3	-4	-3	-3	-9
CBG	97.50	-18	-2	-13	-5	-9	-25
CPF	25.25	-1	-3	-4	-3	3	-4
MINT	27.50	-4	-9	-19	-16	-12	-17
OSP	28.75	-16	-7	-10	-14	-21	-18
TU	16.60	-15	-2	-3	-5	-13	-23
HELTH	7,249.68	26	-3	2	17	15	30
BDMS	28.50	24	-4	1	18	13	26
BH	219.00	55	-2	16	27	32	64
ICT	171.65	-11	0	-2	-4	-16	5
ADVANC	193.00	-16	0	-4	-3	-18	0
DTAC	43.75	-4	0	-4	3	-6	14
INTUCH	72.25	-10	-2	-4	7	-7	-12
TRUE	4.90	3	3	0	11	0	47
PERSON	124.35	-45	-2	-7	-9	-35	-50
STGT	13.00	-57	-4	-17	-19	-49	-62
PETRO	970.98	-13	-2	-6	-10	-8	-15
IVL	40.50	-6	-3	-8	-19	-8	-9
PTTGC	44.75	-24	0	-6	-1	-11	-26
PROP	252.53	5	0	3	10	4	10
AWC	5.95	28	5	11	24	20	36
CPN	66.75	18	-2	2	14	19	24
LH	8.95	2	0	1	9	-3	8
TRANS	368.44	10	1	2	6	8	4
AOT	73.00	20	1	2	8	14	17
BEM	9.60	14	5	9	11	9	7
BTS	8.85	-5	2	4	8	-5	-7





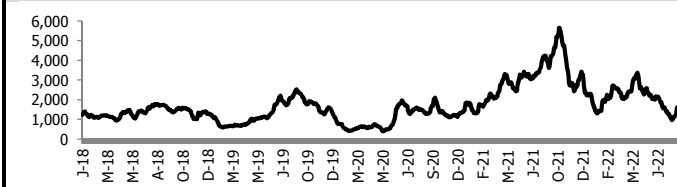
อัตราแลกเปลี่ยนวันนี้* 36.81 Change -0.13

*เปรียบเทียบ Transaction ล่าสุดกับก่อนหน้า (โดยไม่แยกว่าเป็นของ off-shore หรือ on-shore)

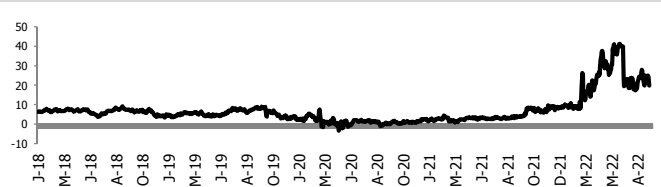
สินค้า	ดัชนีราคา	ปิดล่าสุด	ก่อนหน้า	ราคาปิดล่าสุด	ก่อนหน้า	เปลี่ยน +/-	%	หลักทรัพย์ที่เกี่ยวข้อง	
เรือ <i>ปรับปรุ</i>	Baltic Dry Index (spot)	16-Sep-22	15-Sep-22	1,553	1,612	-59.00	-3.7%	PSL, TTA	
	BHSI (Handy Size)	16-Sep-22	15-Sep-22	905	893	+12.00	1.3%		
ยาง	(US Cents/kg)	16-Sep-22	15-Sep-22	150.20	150.50	-0.30	-0.2%	STA, TRUBB	
	(Cent/Pound)	16-Sep-22	15-Sep-22	17.56	17.88	-0.32	-1.8%	KSL	
ถั่วเหลือง	(Cent\$/Bushel)	16-Sep-22	15-Sep-22	1,448.50	1,453.00	-4.50	-0.3%	TVO	
น้ำมันปาล์ม	(US\$/ton)	16-Sep-22	15-Sep-22	3,724.00	3,724.00	+0.00	0.0%	CPI, LST, UPOIC, UVAN	
สังกะสี	(US\$/ton)	16-Sep-22	15-Sep-22	3,085.00	3,188.00	-103.00	-3.2%	PDI	
ทองคำ	(US\$/oz)	16-Sep-22	15-Sep-22	1,671.70	1,665.40	+6.30	0.4%	THL (Source:Aspen)	
SPDR Gold Trust	(ton)	16-Sep-22	15-Sep-22	960.85	962.01	-1.16	-0.1%		
น้ำมันดิบ <i>ทุกวัน</i>	WTI (US\$/barrel)	16-Sep-22	15-Sep-22	84.76	85.10	-0.34	-0.4%	PTT, PTTEP, TOP, PTTGC, BCP	
	Brent (US\$/barrel)	16-Sep-22	15-Sep-22	91.35	90.84	+0.51	0.6%	(Source:Aspen)	
ค่าการกลั่น <i>ทุกวัน</i>	GRM (US\$/barrel)	16-Sep-22	15-Sep-22	17.65	19.80	-2.15	-10.9%	BCP, IRPC, PTTGC and TOP (Bloomberg)	
น้ำมันหุงความร้อน	Heating Oil (cent/gallon)	16-Sep-22	15-Sep-22	285.25	288.52	-3.27	-1.1%	BCP, IRPC, PTTGC and TOP (Bloomberg)	
	Natural Gas(\$/MMBtu)	16-Sep-22	15-Sep-22	7.63	8.29	-0.66	-8.0%	PTTEP, PTT, BANPU (Bloomberg)	
ปิโตรเคมี	Naphtha (US\$/MT)	16-Sep-22	15-Sep-22	658.25	658.25	+0.00	0.0%	PTTGC, SCC (เป็นต้นทุน)	
	Ethylene (US\$/MT)	9-Sep-22	2-Sep-22	985	955	+30.00	3.1%	PTTGC, SCC, IRPC (Bloomberg)	
	Propylene (US\$/MT)	9-Sep-22	2-Sep-22	875	865	+10.00	1.2%	PTTGC, SCC, IRPC	
เหล็ก	HRC (US\$/ton) ริดร้อน	16-Sep-22	15-Sep-22	793.0	805.0	-12.00	-1.5%	(Source:Bloomberg)	
ถ่านหิน	NEX (US\$/ton)	16-Sep-22	9-Sep-22	432.18	457.12	-24.94	-5.5%	BANPU, LANNA, UMS	
อาหาร	ไก่ (บาท/กก.)	31-Aug-22	31-Jul-22	47.00	45.00	+2.00	4.4%	CPF, GFPT (Source: CPF)	
	ทุเรียน <i>ทุกเดือน</i>	ทุ้งVannamei(บาท/กก.)	31-Aug-22	31-Jul-22	155	165	-10.00	-6.1%	CPF, CFRESH, SSF, ASIAN, TU
	ทุเรียน <i>ทุกเดือน</i>	สุกร (บาท/กก.)	31-Aug-22	31-Jul-22	104	101	+3.00	3.0%	CPF

กราฟแสดงแนวโน้มราคา

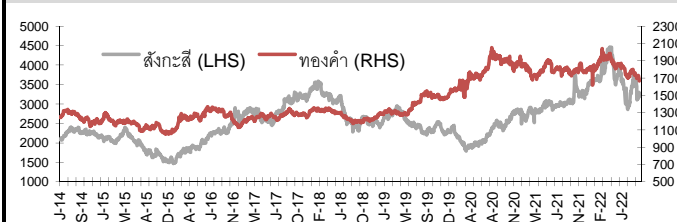
ค่าระวางเรือ (Baltic dry Index)



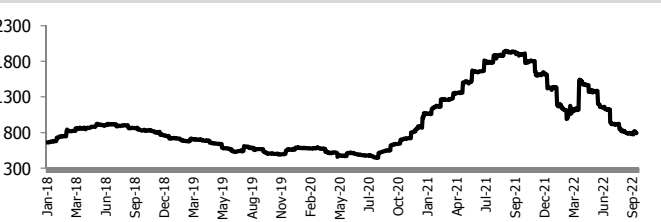
ค่าการกลั่น GRM (US\$/barrel)



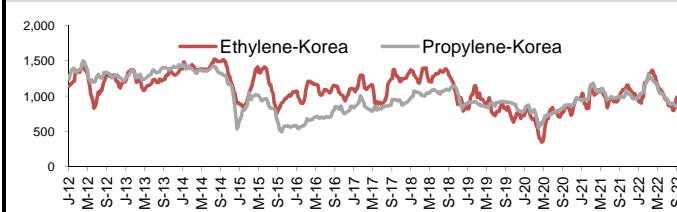
สังกะสี ทองคำ : PDI



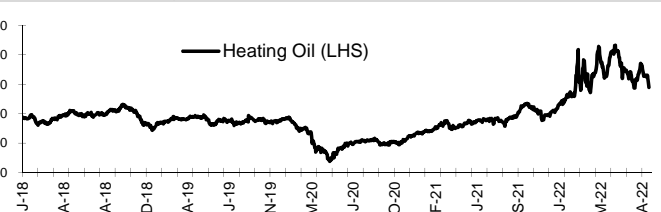
เหล็กริดร้อน



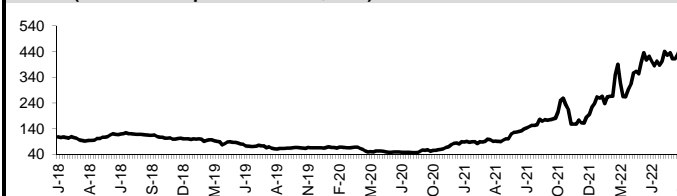
Ethylene-Korea vs Propylene-Korea (US\$/MT)



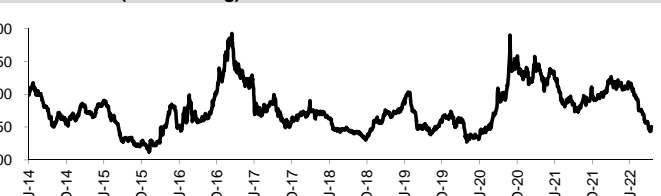
Bunker /Heating Oil Price (USD/ton)



ถ่านหิน (Nexcastle Export Index US\$/ton)



ราคายาง (US Cents/kg)



ที่มา: CPF, BANPU, Bloomberg and Aspen

แบบรายงานการเปลี่ยนแปลงการถือหลักทรัพย์และสัญญาซื้อขายล่วงหน้าของผู้บริหาร (แบบ 59)

	ชื่อผู้บริหาร	วิธีการได้มา/ จำหน่าย	จำนวน (หุ้น)	ราคา (บาท)	มูลค่า (บาท)	ประเภท หลักทรัพย์	วันที่ได้มา/ จำหน่าย
AS	นาย กว่าง ตอง ควาด	ขาย	55,000.00	20.25	1,113,750.00	หุ้นสามัญ	14/9/2565
BIZ	นาย นพดล สันณะพานิช	ขาย	150,000.00	0.80	120,000.00	ใบสำคัญแสดงสิทธิที่จะซื้อหุ้น	14/9/2565
BIZ	นาย วรวิทย์ สิลงสุทธิ	ขาย	397,100.00	0.74	397,100.00	ใบสำคัญแสดงสิทธิที่จะซื้อหุ้น	15/9/2565
MTI	นาง นวลพรรณ ลำคำ	ซื้อ	20,800.00	130.25	2,709,200.00	หุ้นสามัญ	14/9/2565
MTI	นาง นวลพรรณ ลำคำ	ซื้อ	46,200.00	130.49	6,028,638.00	หุ้นสามัญ	15/9/2565
PRIME	นาย สมประสงค์ ปัญจะลักษณ์	ขาย	27,500,000.00	1.40	38,500,000.00	หุ้นสามัญ	15/9/2565
SA	นาย ขจรศิษฐ์ สิงสรเสริญ	ซื้อ	203,000.00	8.63	1,751,890.00	หุ้นสามัญ	15/9/2565
SABUY	นาย ประสิทธิ์ เหล่าเกษมสุขวงศ์	ขาย	10,000.00	16.00	160,000.00	หุ้นสามัญ	12/9/2565
SHR	นาย นิธิ เขยกลิ่น	ซื้อ	1,000,000.00	3.48	3,480,000.00	หุ้นสามัญ	15/9/2565
SIRI	นาย อภิชาติ จุฑระกุล	ซื้อ	10,000,000.00	1.20	12,000,000.00	หุ้นสามัญ	14/9/2565
SPALI	นาง อัจฉรา ตั้งมดิธรรม	ซื้อ	1,065,700.00	19.09	20,344,213.00	หุ้นสามัญ	14/9/2565
SPALI	นาง อัจฉรา ตั้งมดิธรรม	ซื้อ	290,000.00	18.99	5,507,100.00	หุ้นสามัญ	15/9/2565
SPALI	นาย ประทีป ตั้งมดิธรรม	ซื้อ	1,065,700.00	19.09	20,344,213.00	หุ้นสามัญ	14/9/2565
SPALI	นาย ประทีป ตั้งมดิธรรม	ซื้อ	290,000.00	18.99	5,507,100.00	หุ้นสามัญ	15/9/2565
STA	นาย กิติชัย สิงจัญกุล	ซื้อ	40,000.00	20.85	834,000.00	หุ้นสามัญ	15/9/2565
STP	นาย สุรัชย์ ธราวัดินธรรม	ขาย	9,000.00	17.33	155,970.00	หุ้นสามัญ	13/9/2565
STP	นาย สุรัชย์ ธราวัดินธรรม	ขาย	9,000.00	18.13	163,170.00	หุ้นสามัญ	14/9/2565
TEAMG	นาย ชาลิต จันทร์รัตน์	ขาย	1,087,700.00	9.07	9,865,439.00	หุ้นสามัญ	12/9/2565
TMILL	นาย ประภาส ชูติเมฆวรพันธ์	ซื้อ	5,000.00	3.96	19,800.00	หุ้นสามัญ	15/9/2565
TRU	นาย ทวนชัย มั่นจิต	ขาย	10,000.00	8.10	81,000.00	หุ้นสามัญ	15/9/2565
TRU	นาย วี เอินลิ้ม	ขาย	25,000.00	8.00	200,000.00	หุ้นสามัญ	15/9/2565
TRUBB	นางสาว ฉลองขวัญ วงศาสุทธิกุล	ขาย	447,100.00	0.30	134,130.00	ใบสำคัญแสดงสิทธิที่จะซื้อหุ้น	15/9/2565
TRUBB	นาย วรเทพ วงศาสุทธิกุล	ขาย	1,000,000.00	0.27	270,000.00	ใบสำคัญแสดงสิทธิที่จะซื้อหุ้น	15/9/2565
TU	นาย เสง นวัตกรรมานนท์	ซื้อ	200,000.00	16.80	3,360,000.00	หุ้นสามัญ	15/9/2565
WAVE	นางสาว แคทลีน มาลีรินทร์	ขาย	1,326,200.00	0.49	649,838.00	ใบสำคัญแสดงสิทธิที่จะซื้อหุ้น	15/9/2565
WAVE	นางสาว แคทลีน มาลีรินทร์	ขาย	100,000.00	0.52	52,000.00	ใบสำคัญแสดงสิทธิที่จะซื้อหุ้น	16/9/2565
WFX	นางสาว ฉลองขวัญ วงศาสุทธิกุล	ขาย	100,000.00	6.95	695,000.00	หุ้นสามัญ	15/9/2565

ที่มา : ศูนย์สารสนเทศตลาดทุน สำนักงานคณะกรรมการ ก.ล.ด.

แบบรายงานการได้มาหรือจำหน่ายหลักทรัพย์ของกิจการ (246-2)

ชื่อบริษัท	ชื่อผู้ได้มา/ จำหน่าย	Sell/Buy	ประเภท หลักทรัพย์	%ได้มา/ จำหน่าย	%หลังได้มา/ จำหน่าย	วันที่ได้มา/ จำหน่าย	หมายเหตุ
SNMP	คอนคอร์ค โอ แคมป์ดอล ลิมิเต็ด	จำหน่าย	หุ้น	20.625	13.8541	15/9/2565	
CPF	JUMBO KINGDOM VENTURES LIMITED	จำหน่าย	หุ้น	9.701	9.1794	13/9/2565	
BFIT	นาย วิจิต พยุหนาวีชัย	ได้มา	หุ้น	0	5.7637	9/9/2565	ฉบับแก้ไข
BFIT	บริษัท ศรีสวัสดิ์ คอร์ปอเรชั่น จำกัด (มหาชน)	ได้มา	หุ้น	81.6415	72.0498	9/9/2565	ฉบับแก้ไข
NEWS	นาย มงคล ชูเงินดีกุล	ได้มา	หลักทรัพย์แปลงสภาพ	4.9219	5.4898	8/9/2565	ฉบับแก้ไขอื่นๆ

ที่มา : ศูนย์สำรวจความคิดเห็นตลาดหุ้น สำนักงานคณะกรรมการ ก.ล.ด.

หลักทรัพย์ที่ต้องซื้อขายด้วยบัญชี Cash Balance

Stock	September 2022										October 2022												
	15	16	19	20	21	22	23	26	27	28	29	30	3	4	5	6	7	10	11	12	17	18	
LEVEL 1 : Cash Balance																							
KCC																						Exit: 23 Sep	
SICT																						Exit: 26 Sep	
TIGER																						Exit: 27 Sep	
TEAMG																						Exit: 29 Sep	
BBIK																					Exit: 30 Sep		
CRANE																					Exit: 5 Oct		
JDF																					Exit: 5 Oct		
TMC																							Exit: 5 Oct

LEVEL 2: Prohibit Net settlement, Excluded from Credit limit and Cash Balance

-

LEVEL 3: A One-day Suspension of Trading, followed by Prohibit Net Settlement, Excluded from Credit limit and Cash Balance

-

Source: SET

Short Sales

Stock	% Short Sale Volume Comparing with Main Board	Average Price (Bt)	Volume (shares)	Value (Mil. B)
PTTEP-R	11.05	166.25	2,512,100	417,646,050
CPALL-R	13.41	59.23	5,060,700	299,761,650
PTTEP	7.16	165.56	1,633,800	270,493,400
PTT	6.86	36.87	6,591,300	243,036,450
BH-R	7.13	219.57	1,066,200	234,104,600
CPALL	9.86	59.27	3,720,200	220,484,150
GULF-R	10.38	54.03	3,992,500	215,725,025
DELTA-R	7.76	597.54	331,500	198,086,000
BDMS	8.18	28.90	6,826,700	197,269,175
MINT-R	6.38	28.06	6,514,500	182,802,425
CBG-R	17.43	97.66	1,809,500	176,717,750
TOP-R	12.68	54.83	2,726,300	149,482,850
EA-R	12.47	88.15	1,589,600	140,124,900
BANPU	5.75	13.74	9,263,600	127,246,490
IVL	11.24	41.01	2,802,700	114,944,550
IVL-R	10.98	41.16	2,727,900	112,277,550
KBANK	5.36	147.66	714,800	105,549,850
OSP-R	12.99	29.42	3,489,500	102,676,600
SCC-R	2.90	341.24	297,000	101,347,500
SCB	3.94	105.56	930,100	98,182,200
PTTGC-R	11.77	44.86	1,973,800	88,551,575
CPN-R	7.41	67.05	1,308,800	87,749,175
PTT-R	2.46	36.99	2,355,700	87,134,500
MINT	3.00	28.08	3,064,400	86,043,325
AOT-R	4.84	72.59	1,182,900	85,863,350
KCE-R	19.90	51.61	1,543,700	79,669,625
AOT	4.43	72.59	1,084,200	78,706,625
JMT-R	10.84	74.59	1,026,700	76,586,425
BANPU-R	3.38	13.73	5,436,900	74,654,080
KBANK-R	3.56	147.84	474,000	70,076,800
BH	2.12	221.99	313,600	69,614,800
CBG	6.85	97.48	712,600	69,463,150
ADVANC-R	6.23	193.29	356,300	68,867,750
BCH-R	11.61	18.68	3,649,000	68,176,390
TRUE-R	9.60	4.88	13,409,100	65,439,970
PTTGC	8.29	44.98	1,387,200	62,399,325
BEM	2.48	9.25	6,738,300	62,328,535
BEM-R	2.45	9.35	6,609,700	61,773,890
BDMS-R	2.52	28.86	2,106,200	60,786,500
COM7-R	27.29	33.51	1,797,200	60,225,500
GPSC-R	9.90	67.50	885,000	59,740,325
IRPC	15.57	3.25	18,215,600	59,186,836
GULF	2.84	54.30	1,086,900	59,016,825
KTB	4.96	16.78	3,384,300	56,781,650
KTB-R	4.79	16.85	3,254,700	54,835,770
MTC	8.18	42.40	1,266,100	53,681,150
CPN	4.42	67.15	780,100	52,382,200
BTS-R	9.25	8.75	5,722,600	50,074,255
OR-R	9.50	26.75	1,823,400	48,775,950
OR	9.50	26.75	1,823,000	48,765,250
STGT-R	19.23	13.07	3,644,400	47,615,610
THG-R	12.08	66.65	712,500	47,489,875
AWC-R	7.16	5.93	7,990,500	47,417,790
SCC	1.35	341.81	138,300	47,272,500
IRPC-R	11.75	3.25	13,751,800	44,647,590
CRC	5.01	39.43	1,088,600	42,927,850
BCH	7.17	18.61	2,260,400	42,072,170
EA	3.54	88.18	450,900	39,761,950
SCGP-R	8.97	55.96	707,900	39,616,525
BBL	4.08	134.09	288,100	38,631,050

Source: SET



September 2022

Monday	Tuesday	Wednesday	Thursday	Friday
5	6	7	8	9
<ul style="list-style-type: none"> ▪ DRT XD 0.24 บาท ▪ HPF XD 0.113 บาท ▪ M-II XD 0.148 บาท ▪ MJLF XD 0.14 บาท ▪ MNIT XD 0.02 บาท ▪ MNIT2 XD 0.045 บาท ▪ MNRF XD 0.02 บาท ▪ M-STOR XD 0.076 บาท ▪ PB XD 0.86 บาท ▪ TTB XD 0.02 บาท ▪ ALL ลูกหุ้นเข้า 41,489,362 หุ้น ▪ JKN ลูกหุ้นเข้า 2,141,900 หุ้น ▪ SDC ลูกหุ้นเข้า 67,460,316 หุ้น 	<ul style="list-style-type: none"> ▪ BAY XD 0.40 บาท ▪ LUXF XD 0.24 บาท ▪ TTW XD 0.30 บาท 	<ul style="list-style-type: none"> ▪ BBL XD 1.50 บาท ▪ GPSC XD 0.20 บาท ▪ KBANK XD 0.50 บาท ▪ KKP XD 1.75 บาท ▪ LHPF XD 0.06 บาท ▪ LHSC XD 0.05 บาท ▪ QHPF XD 0.11 บาท ▪ JCK ลูกหุ้นเข้า 16,752,724 หุ้น ▪ JCKH ลูกหุ้นเข้า 50,474,701 หุ้น ▪ JKN ลูกหุ้นเข้า 1,887,810 หุ้น ▪ SDC ลูกหุ้นเข้า 37,037,037 หุ้น ▪ UREKA ลูกหุ้นเข้า 1,576,044 หุ้น 	<ul style="list-style-type: none"> ▪ AFC XD 0.14 บาท ▪ BPP XD 0.40 บาท ▪ HTC XD 0.55 บาท ▪ NSI XD 2.50 บาท ▪ SSPF XD 0.154 บาท ▪ SUSCO XD 0.12 บาท ▪ TPIPP XD 0.12 บาท ▪ IRCP ลูกหุ้นเข้า 3,673,094 หุ้น ▪ TRU ลูกหุ้นเข้า 1,402,046 หุ้น ▪ UREKA ลูกหุ้นเข้า 10,172,143 หุ้น 	<ul style="list-style-type: none"> ▪ EASTW XD 0.12 บาท ▪ EGCO XD 3.25 บาท ▪ RATCH XD 0.80 บาท ▪ MILL ลูกหุ้นเข้า 461,990,000 หุ้น ▪ CWT-W6 เข้าซื้อขายเป็นวันแรก (120mn sh 1:1@ Bt5.00)
12	13	14	15	16
<ul style="list-style-type: none"> ▪ BC ลูกหุ้นเข้า 105,961 หุ้น ▪ JKN ลูกหุ้นเข้า 1,856,271 หุ้น ▪ SC ลูกหุ้นเข้า 350,000 หุ้น ▪ BR-W1 เข้าซื้อขายเป็นวันแรก (456.6mp sh 1:1@ Bt5.00) ▪ CH เข้าซื้อขายเป็นวันแรก (800mn sh @ Bt2.34) หมวดยาอาหารและเครื่องดื่ม 	<ul style="list-style-type: none"> ▪ AYUD XD 5.14 บาท ▪ HMPRO XD 0.17 บาท ▪ MST XD 0.33 บาท ▪ TIPH XD 0.50 บาท 	<ul style="list-style-type: none"> ▪ BANPU XD 0.45 บาท ▪ BDMS XD 0.30 บาท ▪ UREKA ลูกหุ้นเข้า 10,954,616 หุ้น 	<ul style="list-style-type: none"> ▪ ALL ลูกหุ้นเข้า 53,763,441 หุ้น ▪ JKN ลูกหุ้นเข้า 4,750,593 หุ้น ▪ JP-W1 เข้าซื้อขายเป็นวันแรก (227.4mn sh 1:1@ Bt2.50) ▪ MACO-W4 เข้าซื้อขายเป็นวันแรก (2,029.0mn sh 1:1@ Bt1.00) 	<ul style="list-style-type: none"> ▪ KCE ลูกหุ้นเข้า 60,000 หุ้น ▪ META ลูกหุ้นเข้า 71 หุ้น ▪ SDC ลูกหุ้นเข้า 59,523,808 หุ้น
19	20	21	22	23
<ul style="list-style-type: none"> ▪ BTS ลูกหุ้นเข้า 27,841 หุ้น ▪ JCK ลูกหุ้นเข้า 11,904,761 หุ้น ▪ JCKH ลูกหุ้นเข้า 30,674,846 หุ้น ▪ JKN ลูกหุ้นเข้า 1,316,482 หุ้น ▪ TTB ลูกหุ้นเข้า 57,324,400 หุ้น ▪ UREKA ลูกหุ้นเข้า 8,169,934 หุ้น 	<ul style="list-style-type: none"> ▪ WAVE XR :@ 0.10 บาท ▪ WAVE XW 3:1 	<ul style="list-style-type: none"> ▪ ESSO XD 0.50 บาท 	<ul style="list-style-type: none"> ▪ KSL XD 0.03 บาท ▪ ABM XR 3:1 @ 1.80 บาท ▪ ABM XW 2:1 ▪ CIG XR 1:2 @ 0.50 บาท 	<ul style="list-style-type: none"> ▪ ENGY XD 0.0775 บาท
26	27	28	29	30
<ul style="list-style-type: none"> ▪ NNCL XD 0.05 บาท ▪ TRV XD 0.17 บาท 		<ul style="list-style-type: none"> ▪ TFMAMA XD 1.34 บาท 		<ul style="list-style-type: none"> ▪ THANA XR 10:1 @ 2.85 บาท



October 2022

Monday	Tuesday	Wednesday	Thursday	Friday
3	4	5	6	7
				<ul style="list-style-type: none"> TPS XW 4:1
10	11	12	13	14
<ul style="list-style-type: none"> PJW XD 0.0025 บาท PJW XD 20:1 		<ul style="list-style-type: none"> TSR XW 2:1 	วันคล้ายวันสวรรคต พระบาทสมเด็จพระบรมชนกาธิเบศร มหาภูมิพลอดุลยเดชมหาราช บรมนาถ บพิตร	วันหยุดพิเศษ (เพิ่มเติม)
17	18	19	20	21
				<ul style="list-style-type: none"> IIG XW 20:1 PSTC XW 3:1
24	25	26	27	28
ชดเชยวันปิยมหาราช				<ul style="list-style-type: none"> GLORY XW 2:1
31				