

Today Selections >> AAV, ASIAN, BRR


Stock	S	R	Comment
AAV	2.84	3.00	รับอานิสงส์ ททท.จับมือสายการบินจัดโปรลดค่าตั๋ว
ASIAN	18.00	18.60	รับอานิสงส์เงินบาทอ่อนค่าหนุน
BRR	9.50	10.00	รับแรงหนุนกำไรธุรกิจน้ำตาล-ไฟฟ้าเพิ่มขึ้น

Expect a relief

- **SET:** คาด SET Index แกว่งตัว Sideways ในวันนี้ โดยวอลุ่มการซื้อขายอาจจะยังเบาบางอยู่ จากการที่นักลงทุนบางส่วนอาจอยู่ในโหมด Wait & See เพื่อรอดูผลการประชุม FOMC คืบนี้ ซึ่งเรายังคงเชื่อเช่นเดิมว่าจะไม่มีอะไร Surprise ในเชิงลบ ในส่วนของ Fund flow นั้น ล่าสุดเริ่มมีสัญญาณดีขึ้น โดยนักลงทุนต่างชาติกลับมาซื้อสุทธิหุ้นไทยเมื่อวานแล้ว เงินบาทจะมีการปรับตัวอ่อนค่าเองก็ตาม
- **Strategy:** ในเชิงกลยุทธ์ จากการที่ดัชนียังลงมาไม่ถึงกรอบเพิ่มน้ำหนักแรกของเราเดือนนี้ที่ 1600-1610 จุด ดังนั้น จึงมองว่าอาจต้องเป็นลักษณะของการ Selective play ต่อไป โดยกลุ่มหุ้น **Domestic play** แนะนำของเรากลุ่มหนึ่งที่ยังคงปรับตัว **Laggard** ในเดือนนี้ได้แก่ **กลุ่มธนาคารพาณิชย์** มองว่าในแง่ของ Valuation ยังคงตอบโจทย และในแง่ของ Sentiment อาจมีปัจจัยบวกรออยู่ในสัปดาห์หน้านั้นก็คือการปรับขึ้นดอกเบี้ยของกนง.ที่เราคาดว่าจะเกิดขึ้นได้ที่ระดับ 0.25% (รายละเอียดด้านล่าง)
- **FOMC:** สำหรับการประชุม FOMC ที่จะทราบผลในคืนนี้ ยังคงมองเช่นเดิมว่า Fed น่าจะมีมติปรับขึ้นดอกเบี้ยนโยบายที่ระดับ 0.75% มาอยู่ที่ 3.00-3.25% ซึ่งนั่นหมายความว่านักลงทุนน่าจะผ่อนคลายลงได้บ้าง โดยเฉพาะสัดส่วนที่เหลืออยู่ 18% ในตลาดที่ยังเชื่อว่า Fed จะมีการขึ้นดอกเบี้ยได้ถึง 1.00% อย่างไรก็ตามปัจจัยที่สำคัญที่สุดเรายังคงให้น้ำหนักไปยังประมาณการ Dot plots ที่จะออกมา ซึ่งในส่วนของค่ากลางสิ้นปีนี้คงจะมีการขยับขึ้นจากคาดการณ์เดิมที่ระดับ 3.25% - 3.50% อย่างแน่นอน (รูปที่ 1) เพียงแต่ว่าหากค่ากลางใหม่ไม่ได้ก้าวไปถึงระดับ 4.25% -4.50% ซึ่งเป็นสิ่งที่นักลงทุนส่วนใหญ่คาดการณ์อยู่ตอนนี้ (รูปที่ 2) ประเมินเช่นเดิมว่าจะกลายมาเป็นปัจจัยที่ทำให้เงินดอลลาร์และ **Bond yield สหรัฐฯปรับตัวลงช่วงสั้นได้** ซึ่งนั่นก็จะกลายมาเป็น **Sentiment** เชิงบวกต่อสินทรัพย์เสี่ยงที่สุดในที่สุด
- **THB & BoT:** มองประเด็นการอ่อนค่าของเงินบาทที่ท่าสถิติใหม่ล่าสุด ย่อมทำให้การประชุมกนง.ที่จะเกิดขึ้นในวันที่ 28 ก.ย. มีโอกาสสูงมากแล้วที่จะมีมติปรับขึ้นดอกเบี้ยนโยบาย **0.25%** ซึ่งเป็นไปตามที่เราคาดการณ์ไว้ก่อนหน้านี้ ด้วยเหตุนี้จึงมองว่ากลุ่มหุ้นธนาคารพาณิชย์น่าจะมี Sentiment เชิงบวกจากประเด็นดังกล่าวรออยู่ได้บ้าง ยังคงเน้นโฟกัสธนาคารขนาดใหญ่ซึ่งน่าจะได้ประโยชน์มากกว่าธนาคารขนาดกลาง-เล็กจากการขึ้นดอกเบี้ยมากกว่า ทั้ง **BBL, KBANK, SCB** ส่วนการอ่อนค่าของเงินบาทในช่วงนี้ มองเช่นเดิมว่าจะจะเป็นปัจจัยทำให้ Earnings ของหุ้นกลุ่มส่งออกอาหาร-เกษตรในช่วงไตรมาส 3 อยู่ในเกณฑ์ที่ดีได้ ซึ่ง Top pick ของเราในกลุ่มประจำเดือนนี้ยังคงได้แก่ **ASIAN, TU, GFPT, TFG**

(อ่านรายละเอียดต่อหน้าหลัง)

แนวรับ 1,631 แนวต้าน 1,649

บทวิเคราะห์วันนี้

- **ANAN: Stock Comment** ราคาดีดลขึ้นจากศาลปกครองสูงสุดในคดี Ashton Asoke

Market Summary

	Closed	+/-	%Chg
SET	1,638.59	+ 7.02	+ 0.43
SET50	985.66	+ 4.29	+ 0.44
SET100	2,229.02	+ 9.41	+ 0.42
Mai	669.29	- 2.99	- 0.44
Dow Jones	30,706.23	-313.45	-1.01
Nasdaq	11,425.05	-109.97	-0.95
Nikkei	27,688.42	+ 120.77	+ 0.44
Hang Seng	18,781.42	+ 215.45	+ 1.16
SET Mkt. Cap (Btmn)	19,795.81		
SET Turnover (Btmn)	65,130.39		
PER(x)	18.07		

Stock Top Active

CPALL	DELTA	TLI	PTT	EA
-------	-------	-----	-----	----

Sector Top Active

ENERG	COMM	BANK
-------	------	------

Investors Data – SET (Btmn)

20 Sep.22	Buy	Sell	Net
Institution	5,112	3,872	1,240
Proprietary	5,602	6,078	-475
Foreign	32,886	32,377	509
Local	21,530	22,804	-1,274
1-20 Sep.22	Buy	Sell	Net
Institution	74,866	76,575	-1,709
Proprietary	91,955	87,692	4,262
Foreign	444,134	459,919	-15,785
Local	363,273	350,040	13,232

Commodities

	20 Sep.22	19 Sep.22	Chg	%Chg
Bt/US\$	37.01	36.92	+0.09	+0.24
US\$/Yuan	7.017	7.006	+0.01	+0.17
US Bond Yield 10y(%)	3.551	3.563	-0.01	-0.33
Brent Oil (US\$/bbl)	90.62	92.00	-1.38	-1.50
Nymex Oil (US\$/bbl)	83.94	85.36	-1.42	-1.66
Gold Spot (US\$/oz)	1,662.60	1,675.60	-13.00	-0.78
Baltic Dry Index	1,729.00	-	-	-
Dollar Index (DXYO)	110.19	109.59	+0.60	+0.55

Today's Event

- **ESSO XD** 0.50 บาท
- **UREKA** ลุกหุ้นเช้า 8,230,452 หุ้น

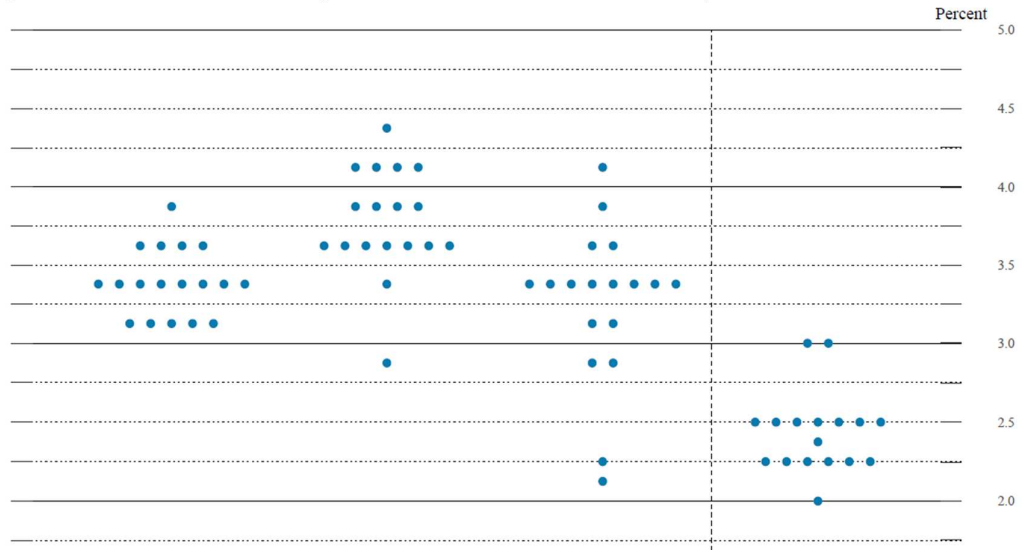

 นัฐชาติ เมฆมาลี
 CFA, FRM (ID: 31379)
 E-mail: nuttachart@trinitythai.com

บริษัทหลักทรัพย์ ทรินิตี้ จำกัด, 179 อาคารบางกอก ซิตี้ ทาวเวอร์ ชั้น 25-26, 29 ถนนสาทรใต้ เขตสาทร กรุงเทพฯ 10120 โทรศัพท์ 0-2088-9100 โทรสาร 0-2088-9399

รายงานฉบับนี้จัดทำขึ้นโดยข้อมูลเท่าที่ปรากฏและเชื่อว่าเป็นที่น่าเชื่อถือแต่ไม่เป็นการยืนยันความถูกต้องและความสมบูรณ์ของข้อมูลนั้นๆ โดยบริษัทหลักทรัพย์ ทรินิตี้ จำกัด ผู้จัดทำขอสงวนสิทธิ์ในการเปลี่ยนแปลงความเห็นหรือประมาณการต่าง ๆ ที่ปรากฏในรายงานฉบับนี้โดยไม่ต้องแจ้งล่วงหน้า รายงานฉบับนี้มีวัตถุประสงค์เพื่อใช้ประกอบการตัดสินใจของนักลงทุน โดยไม่ได้เป็นการชี้แนะหรือชักชวนให้ นักลงทุนทำการซื้อหรือขายหลักทรัพย์ หรือตราสารทางการเงินใดๆ ที่ปรากฏในรายงาน

Strategy

รูปที่ 1: ประมาณการ Dot plots เดิมของ Fed เมื่อเดือนมิถุนายนที่ผ่านมา

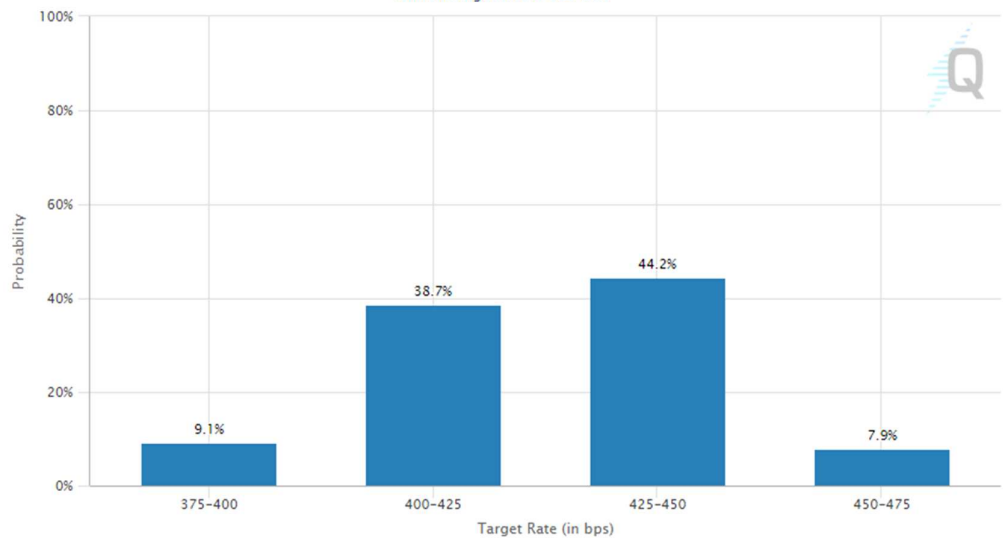


Source: Fed

รูปที่ 2: นักลงทุนส่วนใหญ่มองไปถึงระดับ 4.25-4.50% สำหรับดอกเบี้ย Fed ปลายปีนี้

TARGET RATE PROBABILITIES FOR 14 DEC 2022 FED MEETING

Current target rate is 225-250

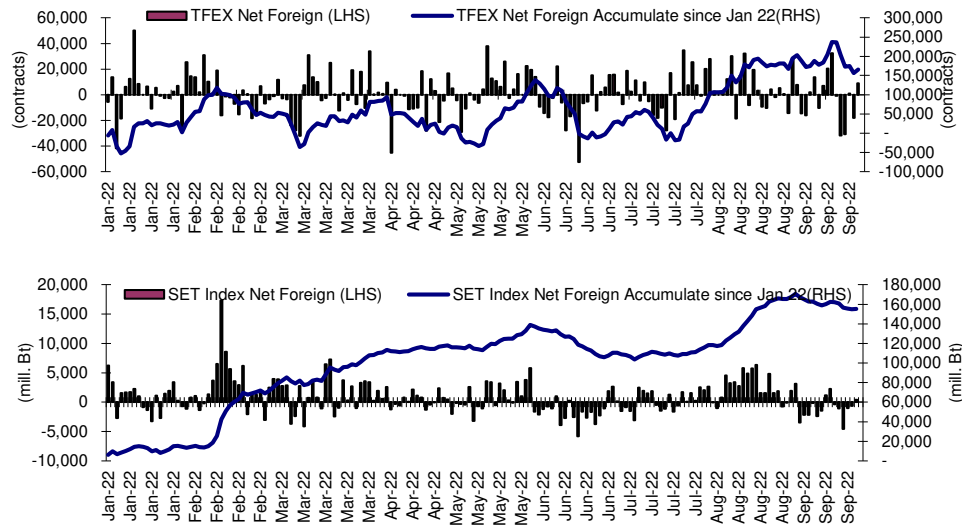


Source: CME

ณัฐชาติ เมฆมาดิน, CFA, FRM
เลขทะเบียนนักวิเคราะห์: 031379
nuttachart@trinitythai.com

Foreign Portfolio Investment in Equities (Asia ex. Japan)

Net Foreign

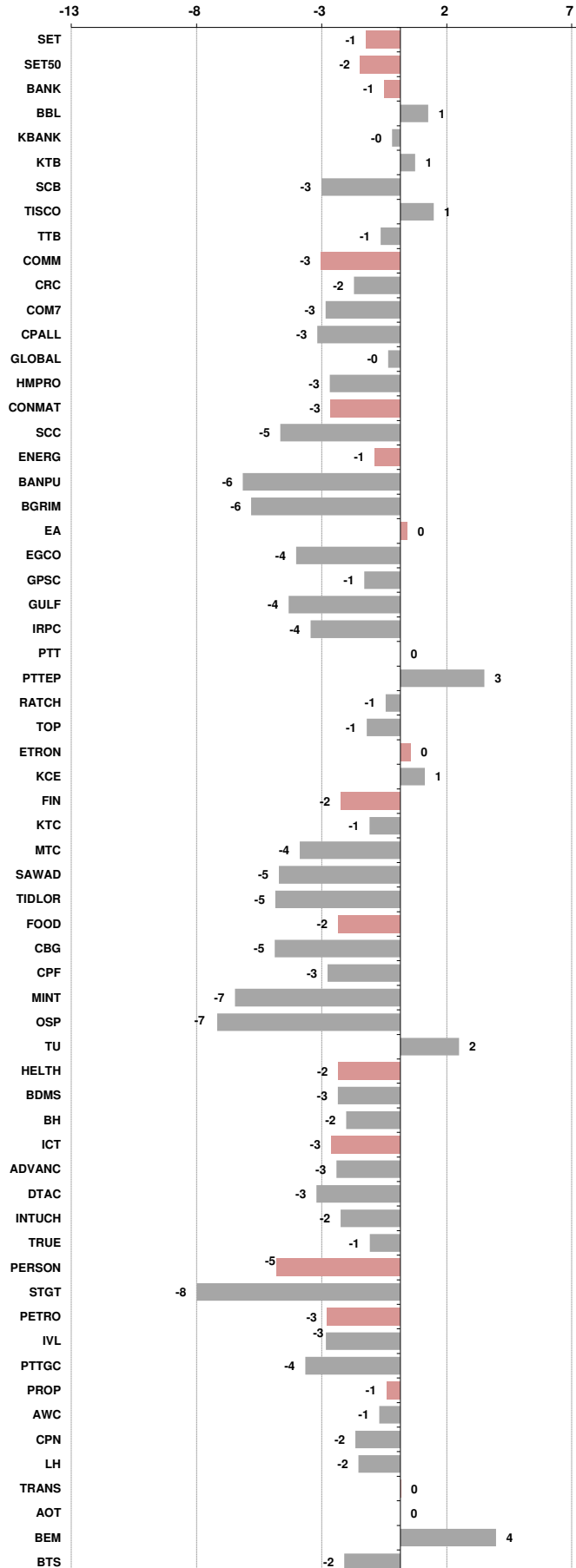


Price performance of Stock in SET50
(for weekly: 13 - 20 Sep 2022)

1 Week Performance



Stock	20-Sep-22	%YTD	%-1W	%-1M	%-3M	%-6M	%-12M
SET	1,638.59	-1	-1	1	5	-2	2
SET50	985.66	-1	-2	0	4	-3	3
BANK	379.57	-9	-1	1	3	-11	8
BBL	136.50	12	1	0	1	-1	22
KBANK	150.50	6	0	-2	1	-7	27
KTB	17.00	29	1	5	10	24	55
SCB	107.50	-15	-3	2	4	-9	6
TISCO	95.00	-1	1	3	7	-5	4
TTB	1.26	-14	-1	4	1	-5	20
COMM	35,146.88	-5	-3	-2	1	-12	-9
CRC	39.75	24	-2	0	15	2	21
COM7	32.50	-22	-3	-4	2	-22	-8
CPALL	58.25	-1	-3	-5	-3	-13	-9
GLOBAL	20.50	2	0	5	8	-8	-1
HMPRO	13.80	-5	-3	-1	4	-12	-1
CONMAT	9,151.36	-9	-3	-3	-1	-7	-13
SCC	337.00	-13	-5	-7	-6	-12	-17
ENERG	25,566.13	4	-1	2	8	2	8
BANPU	13.40	26	-6	-4	7	21	9
BGRIM	35.50	-12	-6	-5	0	0	-14
EA	91.00	-5	0	9	9	3	43
EGCO	172.50	-2	-4	-7	0	-1	0
GPSC	68.50	-23	-1	0	4	-4	-11
GULF	53.50	17	-4	9	14	8	35
IRPC	3.22	-16	-4	-7	3	-10	-18
PTT	37.00	-3	0	0	11	-5	-5
PTTEP	169.50	44	3	8	7	17	52
RATCH	42.50	-6	-1	1	13	-3	-6
TOP	55.00	11	-1	-4	11	8	13
ETRON	8,014.68	22	0	7	68	50	3
KCE	51.50	-41	1	-11	-17	-19	-38
FIN	4,937.59	-11	-2	0	1	-10	-8
KTC	60.00	1	-1	1	4	-4	-2
MTC	41.75	-29	-4	-5	-4	-21	-33
SAWAD	49.00	-21	-5	-4	1	-16	-29
TIDLOR	28.50	-22	-5	-6	-5	-28	-25
FOOD	12,750.61	-5	-2	-4	-3	-3	-7
CBG	94.50	-21	-5	-12	-9	-13	-25
CPF	25.00	-2	-3	-4	-5	2	-4
MINT	28.25	-2	-7	-16	-16	-11	-12
OSP	28.50	-17	-7	-10	-14	-22	-18
TU	17.50	-10	2	-2	1	-7	-19
HEALTH	7,357.54	28	-2	6	17	13	32
BDMS	29.25	27	-3	7	20	15	29
BH	226.00	60	-2	16	29	37	66
ICT	169.67	-12	-3	-2	-3	-17	6
ADVANC	191.00	-17	-3	-3	-6	-18	1
DTAC	43.25	-5	-3	-5	-4	-10	15
INTUCH	71.50	-11	-2	-5	6	-8	-12
TRUE	4.86	2	-1	0	5	-1	46
PERSON	121.24	-46	-5	-9	-14	-38	-50
STGT	12.40	-59	-8	-21	-26	-53	-62
PETRO	971.23	-13	-3	-6	-7	-10	-12
IVL	40.75	-6	-3	-7	-15	-11	-4
PTTGC	44.25	-25	-4	-5	1	-12	-25
PROP	254.58	6	-1	3	10	4	13
AWC	5.90	27	-1	7	21	18	38
CPN	68.25	21	-2	5	15	20	29
LH	8.80	0	-2	-2	7	-8	9
TRANS	368.46	10	0	2	3	7	7
AOT	73.25	20	0	2	6	13	20
BEM	9.50	12	4	6	7	9	7
BTS	8.70	-7	-2	4	3	-5	-7





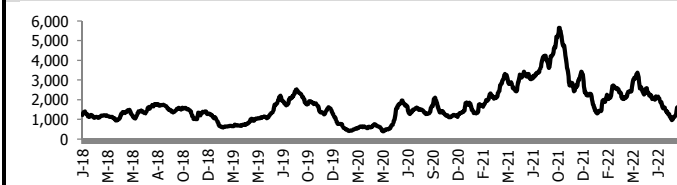
อัตราแลกเปลี่ยนวันนี้* 37.00 Change 0.08

*เปรียบเทียบ Transaction ล่าสุดกับก่อนหน้า (โดยไม่แยกว่าเป็นของ off-shore หรือ on-shore)

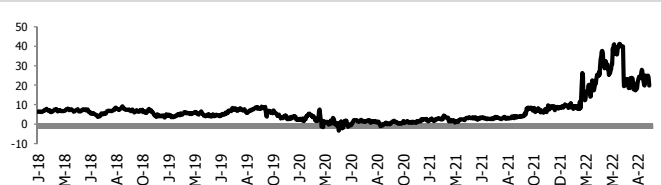
สินค้า	ดัชนีราคา	ปิดล่าสุด	ก่อนหน้า	ราคาปิดล่าสุด	ก่อนหน้า	เปลี่ยน +/-	%	หลักทรัพย์ที่เกี่ยวข้อง
เรือ <i>ปรับปรุ</i>	Baltic Dry Index (spot)	20-Sep-22	19-Sep-22	1,729	1,553	+176.00	11.3%	PSL, TTA
	BHSI (Handy Size)	20-Sep-22	19-Sep-22	905	905	+0.00	0.0%	
ยาง	(US Cents/kg)	20-Sep-22	19-Sep-22	150.80	149.80	+1.00	0.7%	STA, TRUBB
	(Cent/Pound)	20-Sep-22	19-Sep-22	17.80	17.37	+0.43	2.5%	KSL
ถั่วเหลือง	(Cent\$/Bushel)	20-Sep-22	19-Sep-22	1,476.00	1,460.75	+15.25	1.0%	TVO
น้ำมันปาล์ม	(US\$/ton)	20-Sep-22	19-Sep-22	3,757.00	3,672.00	+85.00	2.3%	CPI, LST, UPOIC, UVAN
สังกะสี	(US\$/ton)	20-Sep-22	19-Sep-22	3,112.00	3,085.00	+27.00	0.9%	PDI
ทองคำ	(US\$/oz)	20-Sep-22	19-Sep-22	1,664.00	1,666.20	-2.20	-0.1%	THL (Source:Aspen)
SPDR Gold Trust	(ton)	20-Sep-22	19-Sep-22	953.32	957.95	-4.63	-0.5%	
น้ำมันดิบ <i>ทุกวัน</i>	WTI (US\$/barrel)	20-Sep-22	19-Sep-22	83.00	85.36	-2.36	-2.8%	PTT, PTTEP, TOP, PTTGC, BCP
	Brent (US\$/barrel)	20-Sep-22	19-Sep-22	90.00	92.00	-2.00	-2.2%	(Source:Aspen)
ค่าการกลั่น <i>ทุกวัน</i>	GRM (US\$/barrel)	20-Sep-22	19-Sep-22	19.72	17.65	+2.07	11.7%	BCP, IRPC, PTTGC and TOP (Bloomberg)
น้ำมันหุงความร้อน	Heating Oil (cent/gallon)	20-Sep-22	19-Sep-22	305.72	299.08	+6.64	2.2%	BCP, IRPC, PTTGC and TOP (Bloomberg)
	Natural Gas(\$/MMBtu)	20-Sep-22	19-Sep-22	7.79	7.88	-0.09	-1.1%	PTTEP, PTT, BANPU (Bloomberg)
ปิโตรเคมี	Naphtha (US\$/MT)	20-Sep-22	19-Sep-22	679.25	656.25	+23.00	3.5%	PTTGC, SCC (เป็นต้นทุน)
	Ethylene (US\$/MT)	9-Sep-22	2-Sep-22	985	955	+30.00	3.1%	PTTGC, SCC, IRPC (Bloomberg)
<i>ทุกสัปดาห์</i>	Propylene (US\$/MT)	9-Sep-22	2-Sep-22	875	865	+10.00	1.2%	PTTGC, SCC, IRPC
เหล็ก	HRC (US\$/ton) ริดร้อน	20-Sep-22	19-Sep-22	793.0	805.0	-12.00	-1.5%	(Source:Bloomberg)
ถ่านหิน	NEX (US\$/ton)	16-Sep-22	9-Sep-22	432.18	457.12	-24.94	-5.5%	BANPU, LANNA, UMS
อาหาร	ไก่ (บาท/กก.)	31-Aug-22	31-Jul-22	47.00	45.00	+2.00	4.4%	CPF, GFPT (Source: CPF)
	<i>ทุกเดือน</i> กุ้งVannamei(บาท/กก.)	31-Aug-22	31-Jul-22	155	165	-10.00	-6.1%	CPF, CFRESH, SSF, ASIAN, TU
	<i>ทุกเดือน</i> สุนัข (บาท/กก.)	31-Aug-22	31-Jul-22	104	101	+3.00	3.0%	CPF

กราฟแสดงแนวโน้มราคา

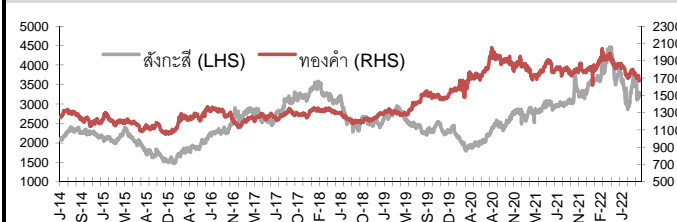
ค่าระวางเรือ (Baltic dry Index)



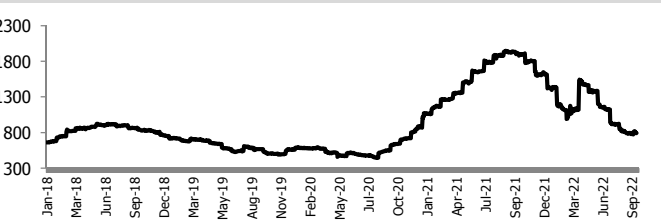
ค่าการกลั่น GRM (US\$/barrel)



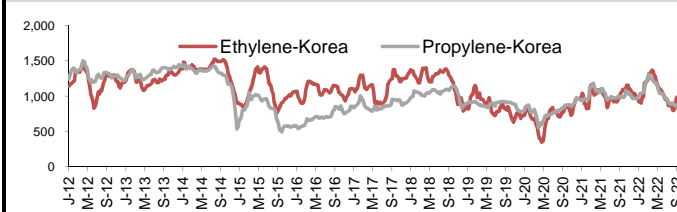
สังกะสี ทองคำ : PDI



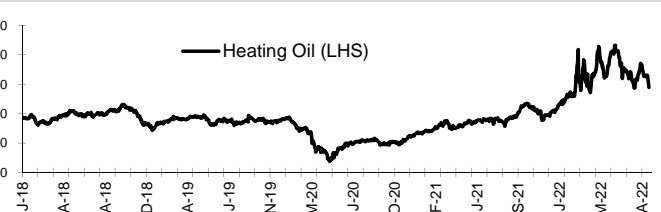
เหล็กริดร้อน



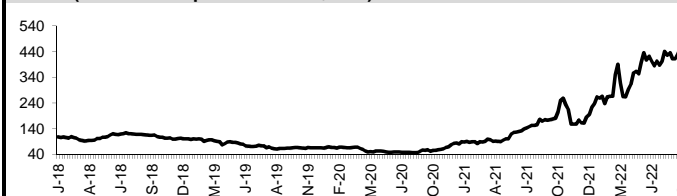
Ethylene-Korea vs Propylene-Korea (US\$/MT)



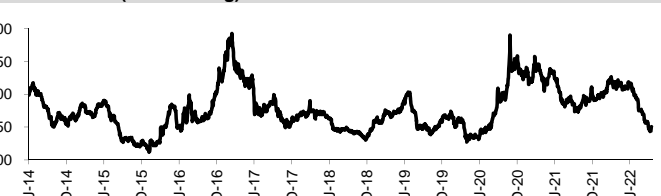
Bunker /Heating Oil Price (USD/ton)



ถ่านหิน (Nexcastle Export Index US\$/ton)



ราคายาง (US Cents/kg)



ที่มา: CPF, BANPU, Bloomberg and Aspen



NVDR Trading Data by Stock : 21 Sep 2022

Total NVDR Trading (Bt m)	Date 20 Sep 22	Net (Bt M)
32,089.95	Institutions	+1,239.64
% of SET : 24.64%	Proprietary	-475.24
Total SET Trading Value : +65,130.39	Foreign	+509.25
	Local Investor	-1,273.64

Net Buy ซื้อสุทธิ						
Value (Btm) : มูลค่า (ล้านบาท)						
STOCK	20 Sep	19 Sep	16 Sep	15 Sep	14 Sep	Total 5 Days
1 TU	399.6	11.6	-9.9	-68.1	47.0	380.2
2 KBANK	290.8	297.1	229.5	63.2	100.9	981.5
3 TLI	231.4	27.2	388.2	68.9	668.6	1,384.2
4 BBL	149.7	59.5	96.4	40.5	-39.4	306.7
5 ADVANC	97.7	-61.8	-171.4	-124.8	-202.6	-462.8
6 EA	93.9	-41.8	-46.2	-32.8	-46.8	-73.7
7 CPF	88.0	-3.4	47.1	32.9	1,077.9	1,242.5
8 CPALL	86.4	-153.8	-271.5	-197.7	-174.4	-711.2
9 THCOM	84.5	15.1	-2.2	-20.8	2.2	78.8
10 TRUE	80.2	118.0	172.3	88.7	800.3	1,259.5
11 BH	71.9	69.7	-874.3	-60.5	-97.7	-890.8
12 LH	71.7	-2.9	-60.9	-24.0	-6.9	-22.9
13 ESSO	63.3	19.0	16.6	4.2	36.2	139.4
14 ERW	62.7	5.3	5.7	1.6	4.0	79.3
15 TOA	56.3	0.9	11.5	-0.4	-1.2	67.1
16 IVL	43.5	96.8	117.2	70.9	145.7	474.1
17 KKP	42.2	57.6	120.6	40.5	-4.9	255.9
18 KTB	41.3	81.8	234.3	115.7	46.1	519.2
19 GPSC	39.8	-62.8	60.2	-72.9	-24.6	-60.2
20 TEAMG	35.7	-12.9	180.0	-36.2	5.4	172.0
21 PLUS	34.5	-12.6	18.0	6.6	2.0	48.7
22 BDMS	34.2	280.6	106.0	97.9	26.9	545.7
23 TOP	31.3	70.4	13.5	-98.8	100.4	116.8
24 AOT	30.4	154.8	-270.4	-316.7	-134.2	-536.2
25 AH	30.3	14.4	68.5	23.0	21.7	157.8
26 PLANB	28.1	11.5	14.9	-4.5	-13.0	37.0
27 AAV	27.4	0.2	-4.8	-5.1	-2.7	14.9
28 SUSCO	26.9	15.5	13.1	14.3	8.7	78.5
29 BYD	25.7	18.2	-870.4	206.3	-3.0	-623.2
30 M	19.8	21.6	12.4	9.0	3.0	65.8

Net Sell ขายสุทธิ						
Value (Btm) : มูลค่า (ล้านบาท)						
STOCK	20 Sep	19 Sep	16 Sep	15 Sep	14 Sep	Total 5 Days
PTTEP	-414.8	-411.9	-760.3	-83.0	-401.0	-2,071.1
PTT	-374.9	-440.1	-397.2	-395.0	-99.8	-1,707.0
SCB	-358.8	157.7	215.4	-677.7	135.2	-528.1
MINT	-295.4	-102.0	89.6	31.2	-181.0	-457.6
DELTA	-220.9	132.6	112.8	-673.9	-259.5	-909.0
BLA	-117.2	-28.3	47.5	-35.4	-71.6	-205.0
BEM	-115.3	-216.2	65.7	1.3	33.7	-230.8
CBG	-106.5	-90.5	-37.8	-135.7	-41.8	-412.2
PTG	-88.2	24.2	2.5	-6.2	-4.3	-72.0
SCGP	-85.8	-15.9	-43.5	-149.0	-70.6	-364.8
HMPRO	-75.3	7.7	34.7	-31.1	110.9	46.9
TIPH	-62.7	-38.0	18.0	-41.4	-60.5	-184.6
TISCO	-61.0	50.9	30.9	-28.0	-52.3	-59.5
TIDLOR	-59.3	10.0	42.9	-26.5	10.9	-22.0
WHA	-58.1	59.2	75.4	24.8	10.5	111.7
FORTH	-58.0	-43.0	-565.4	-10.6	-4.2	-681.3
MTC	-52.8	-83.9	-101.8	-52.1	-41.9	-332.6
OR	-52.1	-24.1	33.6	24.5	63.4	45.4
PTTGC	-51.6	-59.1	-29.1	-30.0	71.2	-98.6
INTUCH	-50.1	-45.4	-23.7	-35.9	-21.6	-176.7
CRC	-49.5	76.9	204.2	41.2	53.0	325.8
SCC	-43.0	-103.8	1,631.2	-174.5	-55.1	1,254.8
TAKUNI	-40.6	79.1	-28.4	-8.9	13.8	15.1
CPN	-38.5	56.0	36.5	63.3	27.4	144.7
JMT	-34.8	-37.0	40.7	46.9	-35.9	-20.2
KTC	-32.9	17.2	72.6	-82.8	10.5	-15.2
MORE	-32.5	-4.0	6.4	-5.9	-16.4	-52.4
GULF	-32.5	122.7	-218.7	91.1	144.6	107.3
BCH	-28.5	-2.6	-40.3	-21.4	18.0	-74.8
MEGA	-26.4	26.8	60.7	-18.0	-4.5	38.5

MONTH TO DATE (Bt m) ยอดซื้อขายสุทธิเดือน กันยายน 65		
1 - 20 Sep 22		
TOTAL NET BUY	TOTAL NET SELL	
TRUE	1,800.7	PTTEP -4,722.5
TLI	1,643.8	PTT -3,925.2
GULF	1,535.3	ADVANC -1,724.0
TOP	1,394.6	BANPU -1,555.7
COM7	1,277.1	CPALL -1,496.7
CPF	834.3	SCB -1,196.7
CRC	688.4	DELTA -938.5
ESSO	572.8	CBG -715.1
TU	522.7	BDMS -598.0
IVL	446.2	SCGP -586.5
BANPU-W4	427.8	BLA -567.6
AH	382.4	AOT -562.4
JMT	374.1	FORTH -548.2
WHA	346.2	PTTGC -508.7
CENTEL	327.9	BEM -455.8
CPN	318.5	EA -424.3
BCP	306.7	RAM -412.3
AGE	304.7	BTS -408.5
KKP	293.7	MTC -346.8
DITTO	282.6	OSP -344.8
MINT	273.1	EGCO -335.2
RCL	258.2	IRPC -330.3
SPRC	249.6	OR -313.6
LH	234.5	KBANK -289.2
AMATA	231.8	HMPRO -281.2
KTB	207.7	BCH -281.2
BANPU-W5	205.7	JMART -263.2
TEAMG	201.2	STGT -259.6
SPALI	188.3	VIBHA -250.8
NEX	183.0	BGRIM -246.3

YEAR TO DATE Y2022 (Bt m) ยอดซื้อขายสุทธิปี 2565			
4 Jan 22 - 20 Sep 22			
TOTAL NET BUY	TOTAL NET SELL		
1 PTTEP	19,581.3	PTTGC	-2,384.2
2 BDMS	15,051.3	SCC	-2,191.1
3 BH	13,181.2	DTAC	-1,940.6
4 AOT	12,345.8	TU	-1,894.1
5 KBANK	11,056.1	SABUY	-1,590.3
6 TOP	9,866.6	KCE	-1,518.6
7 BANPU	8,309.9	JMART	-1,350.0
8 EA	7,843.8	WICE	-1,110.7
9 CPALL	6,536.5	SCB	-1,097.3
10 ADVANC	6,339.8	GPSC	-976.6
11 BCP	5,659.0	NEX	-956.0
12 IVL	5,324.0	BBL	-926.9
13 DELTA	4,184.4	TISCO	-816.5
14 CRC	4,078.0	TCAP	-805.1
15 CPF	4,023.1	HANA	-673.1
16 OR	3,903.1	JAS	-641.8
17 CPN	3,891.4	BEC	-581.6
18 HMPRO	3,873.4	III	-563.5
19 SPRC	3,449.5	RBF	-557.2
20 TRUE	3,247.5	ASK	-534.4
21 KTB	3,111.3	GUNKUL	-465.0
22 OSP	3,060.5	JTS	-428.5
23 PTT	2,910.5	SVI	-414.8
24 MTC	2,891.2	BYD	-408.7
25 ESSO	2,757.6	AS	-407.4
26 MINT	2,713.8	BAM	-392.8
27 GULF	2,647.7	JWD	-371.0
28 TLI	2,363.7	SAT	-359.1
29 AWC	2,187.8	WORK	-348.5
30 INTUCH	2,160.4	MACO	-342.4

Total Net BUY/SELL Y2021 ยอดซื้อขายสุทธิปี 2564			
Value (Btm) : มูลค่า (ล้านบาท)			
TOTAL NET BUY	TOTAL NET SELL		
1 KBANK	14,630	CPF	-3,810
2 PTTEP	11,319	STA	-2,322
3 OR	9,192	BEM	-2,290
4 SCB	8,832	TU	-2,165
5 PTTGC	8,449	SCC	-1,794
6 SCGP	8,218	INTUCH	-1,653
7 PTT	8,168	CPN	-1,651
8 ADVANC	7,132	SAWAD	-1,586
9 IVL	6,104	HMPRO	-1,210
10 GULF	5,610	TTW	-980
11 KCE	5,392	PRM	-787
12 TOP	4,885	TQM	-717
13 EA	4,454	BLAND	-716
14 AOT	4,006	JMART	-548
15 TRUE	3,822	TASCO	-540
16 IRPC	3,668	EGCO	-485
17 CBG	3,584	BGRIM	-417
18 BANPU	3,373	RBF	-394
19 TIDLOR	3,227	AAV	-388
20 TISCO	3,125	DOHOME	-375
21 KTB	3,003	TTB	-358
22 BJC	2,881	CENTEL	-338
23 MEGA	2,571	TACC	-314
24 LH	2,362	TVO	-285
25 BCH	2,096	BANPU-W4	-274
26 TTA	2,082	BANPU-W5	-272
27 STGT	1,994	GFPT	-247
28 AP	1,836	BROOK	-246
29 BH	1,664	VNT	-227
30 JMT	1,650	PSG	-223

แบบรายงานการเปลี่ยนแปลงการถือหลักทรัพย์และสัญญาซื้อขายล่วงหน้าของผู้บริหาร (แบบ 59)

ชื่อผู้บริหาร	วิธีการได้มา/ จำหน่าย	จำนวน (หุ้น)	ราคา (บาท)	มูลค่า (บาท)	ประเภท หลักทรัพย์	วันที่ได้มา/ จำหน่าย
BIZ นาย นพดล สันตะพานิช	ขาย	261,000.00	0.58	151,380.00	ใบสำคัญแสดงสิทธิที่จะซื้อหุ้น	19/9/2565
BIZ นาย วรวิทย์ สิลกุลสิทธิ์	ขาย	1,419,400.00	0.58	823,252.00	ใบสำคัญแสดงสิทธิที่จะซื้อหุ้น	19/9/2565
COLOR นาย อนุสพล มงคลรัตน์	ซื้อ	100,000.00	1.75	175,000.00	หุ้นสามัญ	13/9/2565
COLOR นาย อนุสพล มงคลรัตน์	ซื้อ	9,200.00	1.76	16,192.00	หุ้นสามัญ	13/9/2565
COLOR นาย อนุสพล มงคลรัตน์	ซื้อ	360,800.00	1.77	638,616.00	หุ้นสามัญ	13/9/2565
COLOR นาย อนุสพล มงคลรัตน์	ขาย	211,000.00	0.40	84,400.00	ใบสำคัญแสดงสิทธิที่จะซื้อหุ้น	13/9/2565
COLOR นาย อนุสพล มงคลรัตน์	ซื้อ	214,800.00	1.74	373,752.00	หุ้นสามัญ	14/9/2565
ERW นาย นวรัตน์ ธรรมสุวรรณ	ขาย	50,000.00	4.14	207,000.00	หุ้นสามัญ	20/9/2565
JMART นาย อติศักดิ์ สุขุมวิทยา	ซื้อ	400,000.00	51.62	20,648,000.00	หุ้นสามัญ	19/9/2565
JMART นาย เอกชัย สุขุมวิทยา	ซื้อ	400,000.00	51.62	20,648,000.00	หุ้นสามัญ	19/9/2565
JMT นาย อติศักดิ์ สุขุมวิทยา	ซื้อ	1,343,600.00	73.27	98,445,572.00	หุ้นสามัญ	19/9/2565
KKP นาย บรพงษ์ พงษ์พานิช	ซื้อ	45,000.00	70.00	3,150,000.00	หุ้นสามัญ	19/9/2565
KSL นาย สุขุม โสการณียเศรษฐ์	ซื้อ	56,100.00	3.84	215,424.00	หุ้นสามัญ	19/9/2565
ONEE นาย ธรพงษ์ เสนะสุทธิพันธ์ุ	ขาย	1,000,000.00	10.97	10,970,000.00	หุ้นสามัญ	19/9/2565
PG นาย พีรนาถ โชควัฒนา	ซื้อ	2,000.00	7.20	14,400.00	หุ้นสามัญ	19/9/2565
RCL นาย ทวีโชค ตันธวนินิตย์	ซื้อ	50,000.00	32.70	1,635,000.00	หุ้นสามัญ	19/9/2565
SA นาย ขจรศิษฐ์ สิงสารเจริญ	ซื้อ	1,000.00	8.55	8,550.00	หุ้นสามัญ	19/9/2565
SALEE นาย เลอพงษ์ วงศ์วิจิตรพัฒน์	ขาย	41,800.00	1.23	51,414.00	หุ้นสามัญ	19/9/2565
SIRI นาย วรเชษ ทัมชาติทอง	ซื้อ	1,000,000.00	1.18	1,180,000.00	หุ้นสามัญ	19/9/2565
SPALI นาง อัจฉรา ตัมมดิธรรม	ซื้อ	20,000.00	19.00	380,000.00	หุ้นสามัญ	19/9/2565
SPALI นาย ประทีป ตัมมดิธรรม	ซื้อ	20,000.00	19.00	380,000.00	หุ้นสามัญ	19/9/2565
STA นาย กิตติชัย สิงเจริญกุล	ซื้อ	20,000.00	20.30	406,000.00	หุ้นสามัญ	19/9/2565
STC นาย สุรสิทธิ์ ชัยตระกูลทอง	ขาย	50,000.00	0.77	38,500.00	หุ้นสามัญ	16/9/2565
STI นาย สิทธิกร กมลวานนท์	ขาย	80,000.00	4.31	344,800.00	หุ้นสามัญ	16/9/2565
STP นาย สุรชัย ธราววัฒนธรรม	ซื้อ	6,000.00	16.50	99,000.00	หุ้นสามัญ	19/9/2565
SUPER นาย จอมทรัพย์ ไลจายะ	ซื้อ	20,500,000.00	0.75	15,375,000.00	หุ้นสามัญ	19/9/2565
TAPAC นาย นารุชิระ ยาณะ	ขาย	1,000,000.00	3.21	3,210,000.00	หุ้นสามัญ	15/9/2565
TAPAC นาย นารุชิระ ยาณะ	ขาย	1,000,000.00	3.21	3,210,000.00	หุ้นสามัญ	20/9/2565
TEAMG นาย ชวลิต จันทร์รัตน์	ขาย	197,500.00	10.30	2,034,250.00	หุ้นสามัญ	16/9/2565
TEAMG นาย ศานิต รุ่งน้อย	ขาย	30,000.00	12.46	373,800.00	หุ้นสามัญ	19/9/2565
TPBI นาย สมศักดิ์ บิริสุทตะกุล	ซื้อ	106,700.00	4.11	438,537.00	หุ้นสามัญ	19/9/2565
TRU นาย ทวนชัย มั่นจิต	ขาย	10,000.00	7.50	75,000.00	หุ้นสามัญ	19/9/2565
TSTE นาย ประภาส ชุดิมาวรพันธ์	ซื้อ	5,000.00	7.10	35,500.00	หุ้นสามัญ	19/9/2565
UTP นาย มงคล มังกรภัก	ซื้อ	20,000.00	16.50	330,000.00	หุ้นสามัญ	19/9/2565
WICE นาย ประเสริฐ จิราวิวัฒน์กุล	ซื้อ	50,000.00	12.10	605,000.00	หุ้นสามัญ	19/9/2565

ที่มา : ศูนย์สารสนเทศตลาดทุน สำนักงานคณะกรรมการ ก.ล.ด.

หลักทรัพย์ที่ต้องซื้อขายด้วยบัญชี Cash Balance

Stock	October 2022																	
	21	22	23	26	27	28	29	30	3	4	5	6	7	10	11	12	17	18
LEVEL 1 : Cash Balance																		
KCC																		
SICT																		
TIGER																		
TEAMG																		
BBIK																		
CRANE																		
JDF																		
TMC																		
MITSIB																		

LEVEL 2: Prohibit Net settlement, Excluded from Credit limit and Cash Balance

-

LEVEL 3: A One-day Suspension of Trading, followed by Prohibit Net Settlement, Excluded from Credit limit and Cash Balance

-

Source: SET

Short Sales

Stock	% Short Sale Volume Comparing with Main Board	Average Price (Bt)	Volume (shares)	Value (Mil. B)
DELTA-R	18.04	622.77	801,100	498,905,000
PTTEP-R	25.11	168.77	2,452,900	413,974,600
PTT	12.83	37.00	6,885,400	254,759,800
EA-R	14.35	90.24	2,631,400	237,456,200
BDMS-R	15.64	29.47	5,967,200	175,856,250
AOT	9.76	72.84	2,200,400	160,287,425
GULF-R	15.89	54.09	2,859,400	154,670,475
AOT-R	9.37	72.87	2,110,900	153,823,825
PTTEP	8.93	168.77	871,800	147,133,550
CPALL	4.40	58.32	2,520,700	147,013,850
MINT-R	10.62	28.26	4,916,200	138,912,625
GPSC-R	13.58	68.75	1,971,400	135,542,750
CPALL-R	3.43	58.26	1,964,800	114,460,675
BH-R	9.37	227.12	501,000	113,786,600
ADVANC-R	10.47	191.03	584,900	111,731,400
BANPU	12.35	13.40	8,206,400	109,955,760
PTT-R	5.38	37.00	2,885,100	106,748,700
MTC	15.14	41.53	2,185,000	90,749,825
ADVANC	8.31	190.92	464,600	88,701,100
BH	6.87	226.71	368,100	83,453,600
KCE-R	25.10	52.12	1,563,400	81,485,425
CBG-R	14.88	94.92	849,600	80,645,650
MTC-R	13.30	41.73	1,911,500	79,761,125
BDMS	6.61	29.51	2,519,400	74,347,050
CPN-R	17.15	68.06	1,086,600	73,958,400
BBL	9.38	136.67	529,500	72,364,400
CRC	8.02	39.66	1,795,100	71,185,950
SCGP-R	14.43	55.44	1,272,000	70,519,875
KTB-R	8.28	17.00	4,141,000	70,397,000
COM7-R	14.73	33.08	2,110,200	69,810,000
SCB	4.67	107.60	637,600	68,602,800
OSP-R	19.72	28.80	2,234,700	64,349,725
TOP-R	7.92	54.60	1,108,000	60,494,250
EA	3.59	90.45	656,700	59,400,425
BCH-R	13.19	18.48	3,213,500	59,371,130
BEM-R	7.14	9.41	6,161,300	58,003,745
GULF	5.89	54.19	1,058,600	57,363,300
KBANK	4.10	150.88	371,700	56,083,850
MINT	4.21	28.46	1,934,700	55,055,100
JMT-R	16.20	74.18	737,100	54,681,075
SCB-R	3.70	107.51	506,500	54,456,250
SCC	5.74	337.78	157,700	53,268,400
KTB	6.11	17.00	3,055,500	51,943,500
SCC-R	5.58	337.66	153,500	51,830,400
OR-R	11.73	26.75	1,882,400	50,354,200
IVL-R	11.33	40.73	1,219,500	49,667,675
OR	11.46	26.75	1,838,000	49,166,500
CRC-R	5.43	39.60	1,217,200	48,196,375
PTTGC-R	15.49	44.48	1,047,000	46,573,750
TTB	17.71	1.26	36,560,000	46,230,978
LH	14.46	8.88	5,075,900	45,065,960
SCGP	9.01	55.48	793,900	44,045,375
IVL	9.76	40.91	1,046,500	42,809,225
TISCO	14.38	95.57	433,500	41,431,000
CPN	9.58	68.16	606,000	41,304,625
HMPRO-R	12.86	13.76	2,992,200	41,177,710
TU	3.52	17.53	2,308,200	40,462,590
TOP	5.14	54.46	720,700	39,247,325
THG-R	5.64	62.95	623,100	39,222,025
KBANK-R	2.74	150.69	248,400	37,430,350

Source: SET

September 2022

Monday	Tuesday	Wednesday	Thursday	Friday
5	6	7	8	9
<ul style="list-style-type: none"> ▪ DRT XD 0.24 บาท ▪ HPF XD 0.113 บาท ▪ M-II XD 0.148 บาท ▪ MJLF XD 0.14 บาท ▪ MNIT XD 0.02 บาท ▪ MNIT2 XD 0.045 บาท ▪ MNRF XD 0.02 บาท ▪ M-STOR XD 0.076 บาท ▪ PB XD 0.86 บาท ▪ TTB XD 0.02 บาท ▪ ALL ลูกหุ้นเข้า 41,489,362 หุ้น ▪ JKN ลูกหุ้นเข้า 2,141,900 หุ้น ▪ SDC ลูกหุ้นเข้า 67,460,316 หุ้น 	<ul style="list-style-type: none"> ▪ BAY XD 0.40 บาท ▪ LUXF XD 0.24 บาท ▪ TTW XD 0.30 บาท 	<ul style="list-style-type: none"> ▪ BBL XD 1.50 บาท ▪ GPSC XD 0.20 บาท ▪ KBANK XD 0.50 บาท ▪ KKP XD 1.75 บาท ▪ LHPF XD 0.06 บาท ▪ LHSC XD 0.05 บาท ▪ QHPF XD 0.11 บาท ▪ JCK ลูกหุ้นเข้า 16,752,724 หุ้น ▪ JCKH ลูกหุ้นเข้า 50,474,701 หุ้น ▪ JKN ลูกหุ้นเข้า 1,887,810 หุ้น ▪ SDC ลูกหุ้นเข้า 37,037,037 หุ้น ▪ UREKA ลูกหุ้นเข้า 1,576,044 หุ้น 	<ul style="list-style-type: none"> ▪ AFC XD 0.14 บาท ▪ BPP XD 0.40 บาท ▪ HTC XD 0.55 บาท ▪ NSI XD 2.50 บาท ▪ SSPF XD 0.154 บาท ▪ SUSCO XD 0.12 บาท ▪ TPIPP XD 0.12 บาท ▪ IRCP ลูกหุ้นเข้า 3,673,094 หุ้น ▪ TRU ลูกหุ้นเข้า 1,402,046 หุ้น ▪ UREKA ลูกหุ้นเข้า 10,172,143 หุ้น 	<ul style="list-style-type: none"> ▪ EASTW XD 0.12 บาท ▪ EGCO XD 3.25 บาท ▪ RATCH XD 0.80 บาท ▪ MILL ลูกหุ้นเข้า 461,990,000 หุ้น ▪ CWT-W6 เข้าซื้อขายเป็นวันแรก (120mn sh 1:1@ Bt5.00)
12	13	14	15	16
<ul style="list-style-type: none"> ▪ BC ลูกหุ้นเข้า 105,961 หุ้น ▪ JKN ลูกหุ้นเข้า 1,856,271 หุ้น ▪ SC ลูกหุ้นเข้า 350,000 หุ้น ▪ BR-W1 เข้าซื้อขายเป็นวันแรก (456.6mp sh 1:1@ Bt5.00) ▪ CH เข้าซื้อขายเป็นวันแรก (800mn sh @ Bt2.34) หมวดยาอาหารและเครื่องสำอาง 	<ul style="list-style-type: none"> ▪ AYUD XD 5.14 บาท ▪ HMPRO XD 0.17 บาท ▪ MST XD 0.33 บาท ▪ TIPH XD 0.50 บาท 	<ul style="list-style-type: none"> ▪ BANPU XD 0.45 บาท ▪ BDMS XD 0.30 บาท ▪ UREKA ลูกหุ้นเข้า 10,954,616 หุ้น 	<ul style="list-style-type: none"> ▪ ALL ลูกหุ้นเข้า 53,763,441 หุ้น ▪ JKN ลูกหุ้นเข้า 4,750,593 หุ้น ▪ JP-W1 เข้าซื้อขายเป็นวันแรก (227.4mn sh 1:1@ Bt2.50) ▪ MACO-W4 เข้าซื้อขายเป็นวันแรก (2,029.0mn sh 1:1@ Bt1.00) 	<ul style="list-style-type: none"> ▪ KCE ลูกหุ้นเข้า 60,000 หุ้น ▪ META ลูกหุ้นเข้า 71 หุ้น ▪ SDC ลูกหุ้นเข้า 59,523,808 หุ้น
19	20	21	22	23
<ul style="list-style-type: none"> ▪ BTS ลูกหุ้นเข้า 27,841 หุ้น ▪ JCK ลูกหุ้นเข้า 11,904,761 หุ้น ▪ JCKH ลูกหุ้นเข้า 30,674,846 หุ้น ▪ JKN ลูกหุ้นเข้า 1,316,482 หุ้น ▪ TTB ลูกหุ้นเข้า 57,324,400 หุ้น ▪ UREKA ลูกหุ้นเข้า 8,169,934 หุ้น 	<ul style="list-style-type: none"> ▪ WAVE XR 1:10 @ 0.10 บาท ▪ WAVE XW 3:1 	<ul style="list-style-type: none"> ▪ ESSO XD 0.50 บาท ▪ UREKA ลูกหุ้นเข้า 8,230,452 หุ้น 	<ul style="list-style-type: none"> ▪ KSL XD 0.03 บาท ▪ ABM XR 3:1 @ 1.80 บาท ▪ ABM XW 2:1 ▪ CIG XR 1:2 @ 0.50 บาท 	<ul style="list-style-type: none"> ▪ ENGY XD 0.0775 บาท
26	27	28	29	30
<ul style="list-style-type: none"> ▪ NNCL XD 0.05 บาท ▪ TRV XD 0.17 บาท 		<ul style="list-style-type: none"> ▪ PTT XD 1.30 บาท ▪ TFMAMA XD 1.34 บาท 		<ul style="list-style-type: none"> ▪ THANA XR 10:1 @ 2.85 บาท



October 2022

Monday	Tuesday	Wednesday	Thursday	Friday
3	4	5	6	7
				<ul style="list-style-type: none"> TPS XW 4:1
10	11	12	13	14
<ul style="list-style-type: none"> PJW XD 0.0025 บาท PJW XD 20:1 		<ul style="list-style-type: none"> TSR XW 2:1 	วันคล้ายวันสวรรคต พระบาทสมเด็จพระบรมชนกาธิเบศร มหาภูมิพลอดุลยเดชมหาราช บรมนาถ บพิตร	วันหยุดพิเศษ (เพิ่มเติม)
17	18	19	20	21
				<ul style="list-style-type: none"> IIG XW 20:1 PSTC XW 3:1
24	25	26	27	28
ชดเชยวันปิยมหาราช				<ul style="list-style-type: none"> GLORY XW 2:1
31				