

Today Selections >> ASIAN, BBL, BLA


Stock	S	R	Comment
ASIAN	18.70	19.50	อาจส่งสภาพอ่อนในรอบ 15 ปี
BBL	140.00	142.50	ดอกเบี้ยขาขึ้น
BLA	36.50	38.00	กลุ่มประกันตอบรับ Bond Yield พุ่งสูงสุดในรอบ 11 ปี

No lookback for USD

- **SET:** คาด SET Index เปิดตลาดปรับตัวลงตามตลาดหุ้นทั่วโลก หลังนักลงทุนยังคงเดินหน้า Price in ประเด็นการเข้มงวดนโยบายการเงินของ Fed ต่อเนื่อง โดยล่าสุดระดับความน่าจะเป็นของการขึ้นดอกเบี้ย 75 bps ในการประชุม Fed ครั้งถัดไปขึ้นมาอยู่ที่ 72% สูงขึ้นจากสัปดาห์ก่อนที่ 69% ส่งผลให้เงิน USD และ Bond yield สหรัฐฯทะยานขึ้นต่อ ทำให้ Real bond yield ยังคงปรับขึ้นและเป็นปัจจัยกดดันต่อสินทรัพย์เสี่ยงในภาพรวม
- **Stick with domestic:** ทั้งนี้ ในส่วนของความชัน Yield curve สหรัฐฯ ยังปรับตัว Inverted อย่างต่อเนื่อง โดย 2s10s spread ทำจุดต่ำสุดใหม่อีกครั้ง มองเป็นปัจจัยลบต่อสินทรัพย์ที่อิงกับเศรษฐกิจโลกต่อไป ไม่ว่าจะเป็นตราสารโภคภัณฑ์ หรือหุ้นในกลุ่ม Global cyclical เองก็ตาม ในทางกลับกัน เรายังคงเห็นการเคลื่อนไหวที่ดีของ 2s10s ของไทย ที่ล่าสุดปรับตัวสูงขึ้นทำจุดสูงสุดใหม่อย่างต่อเนื่อง ซึ่งจะทำให้กลุ่มหุ้น Domestic cyclical ปรับตัว Outperform ตลาดได้ต่อไป
- **Strategy:** ในเชิงกลยุทธ์ หากในสัปดาห์นี้ SET Index ปรับตัวลง มาสู่กรอบแนวรับแรกประจำเดือนนี้ของเราที่ **1600-1610** จุด แนะนำให้ใช้เป็นจุดในการทยอยเพิ่มน้ำหนักหุ้นเช่นเดิม โดยยังคงเน้นไปยังกลุ่มหุ้นแนะนำประจำเดือนนี้ของเรา ซึ่งประกอบด้วยกลุ่ม Domestic และกลุ่มที่ได้ Sentiment จากเงินบาทอ่อนค่าเข้าด้วยกัน ได้แก่
 - 1) กลุ่ม **BANK (BBL, KBANK, SCB)**
 - 2) กลุ่ม **MEDIA (BEC, ONEE, PLANB)**
 - 3) กลุ่ม **ICT (ADVANC, DTAC, TRUE)**
 - 4) กลุ่ม **Export-oriented (ASIAN, TU, GFPT, TFG)**
- **Factors:** สำหรับปัจจัยที่น่าติดตามในสัปดาห์นี้ ได้แก่
 - 1) รายงานตัวเลขส่งออก-นำเข้าของไทยเดือนสิงหาคมในวันนี้ ซึ่งล่าสุดตลาดคาดการณ์ขยายตัวที่ระดับ 8% และ 18% ตามลำดับ ทั้งนี้มีรายละเอียดที่น่าติดตามได้แก่ ยอดการส่งออกไปจีนว่าจะฟื้นตัวขึ้นจากเดือนก่อนได้หรือไม่ ซึ่งหากฟื้นได้อย่างสำคัญ คาดว่าจะเป็น Upside risk ที่สำคัญต่อตัวเลขการส่งออกโดยรวมที่จะออกมาในวันนี้ได้ ส่วนในฝั่งของการนำเข้า แนะนำติดตามยอดการนำเข้าทองคำว่าจะเริ่มทยอยลดลงได้บ้างหรือไม่ หากเกิดขึ้นจริง คาดการขาดดุลการค้าจะน้อยกว่าระดับที่ตลาดคาดที่ 3 พันล้านเหรียญฯได้เป็นผลสำเร็จ
 - 2) การประชุมกนง.ในวันที่ 28 ก.ย. ซึ่งเราคาดเช่นเดิมว่าจะมีมติปรับขึ้นดอกเบี้ยนโยบายที่ระดับ 0.25% มาอยู่ที่ระดับ 1.00% แต่ก็คงจะไม่มีผลอะไรมากนัก เนื่องจากเป็นสิ่งที่นักลงทุนส่วนใหญ่คาดการณ์อยู่แล้ว อย่างไรก็ตาม หากที่ประชุมเกิดมีมติปรับขึ้นดอกเบี้ยที่ระดับ **0.50%** ขึ้นมา มองจะเป็น **Negative surprise** ที่สำคัญต่อ SET Index จากปรากฏการณ์ **PE Contraction** ที่จะส่งผลกระทบต่อมากกว่าที่เราเคยประเมินไว้

Market Summary

	Closed	+/-	%Chg
SET	1,631.71	- 13.58	- 0.83
SET50	980.86	- 8.29	- 0.84
SET100	2,215.48	- 19.97	- 0.89
Mai	679.19	- 2.06	- 0.30
Dow Jones	29,590.41	-486.27	-1.62
Nasdaq	10,867.93	-198.88	-1.80
Nikkei	27,153.83	+ 0.00	+ 0.00
Hang Seng	17,933.27	- 214.68	- 1.18
SET Mkt. Cap (Btmn)	19,712.03		
SET Turnover (Btmn)	63,750.08		
PER(x)	18.00		

Stock Top Active

AOT	BBL	DELTA	PTTEP	KBANK
-----	-----	-------	-------	-------

Sector Top Active

ENERG	BANK	TRANS
-------	------	-------

Investors Data – SET (Btmn)

23 Sep.22	Buy	Sell	Net
Institution	6,163	5,602	560
Proprietary	5,745	5,034	711
Foreign	28,521	31,258	-2,737
Local	23,322	21,856	1,465
1-23 Sep.22	Buy	Sell	Net
Institution	90,445	93,464	-3,019
Proprietary	110,414	106,087	4,327
Foreign	540,523	557,741	-17,218
Local	434,111	418,200	15,911

Commodities

	23 Sep.22	22 Sep.22	Chg	%Chg
Bt/US\$	37.53	37.35	+0.18	+0.48
US\$/Yuan	7.127	7.077	+0.05	+0.71
US Bond Yield 10y(%)	3.727	3.755	-0.03	-0.74
Brent Oil (US\$/bbl)	86.15	90.46	-4.31	-4.76
Nymex Oil (US\$/bbl)	78.74	83.49	-4.75	-5.69
Gold Spot (US\$/oz)	1,643.00	1,670.30	-27.30	-1.63
Baltic Dry Index	1,816.00	1,720.00	+96.00	+5.58
Dollar Index (DXYO)	112.99	111.26	+1.72	+1.55

Today's Event

- **NNCL XD** 0.05 บาท
- **TRV XD** 0.17 บาท
- **PRG** ลุกหุ้นเข้า 35,727 หุ้น
- **CEN** ลุกหุ้นเข้า 20,000 หุ้น
- **SDC** ลุกหุ้นเข้า 19,841,269 หุ้น
- **VGI** ลุกหุ้นเข้า 2,746 หุ้น

(อ่านรายละเอียดต่อหน้าหลัง)

(อ่านรายละเอียดต่อหน้าหลัง)

แนวรับ 1,621 แนวต้าน 1,652

ณัฐชาต เมฆมาสิบ
 CFA, FRM (ID: 31379)
 E-mail: nuttchart@trinitythai.com

บริษัทหลักทรัพย์ ทรินิตี้ จำกัด, 179 อาคารบางกอก ซิตี้ ทาวเวอร์ ชั้น 25-26, 29 ถนนสาทรใต้ เขตสาทร กรุงเทพฯ 10120 โทรศัพท์ 0-2088-9100 โทรสาร 0-2088-9399

รายงานฉบับนี้จัดทำขึ้นโดยข้อมูลเท่าที่ปรากฏและเชื่อว่าเป็นที่น่าเชื่อถือได้แต่ไม่เป็นการยืนยันความถูกต้องและความสมบูรณ์ของข้อมูลนั้นๆ โดยบริษัทหลักทรัพย์ ทรินิตี้ จำกัด ผู้จัดทำขอสงวนสิทธิ์ในการเปลี่ยนแปลงความเห็นหรือประมาณการต่างๆ ที่ปรากฏในรายงานฉบับนี้โดยไม่ต้องแจ้งล่วงหน้า รายงานฉบับนี้มีวัตถุประสงค์เพื่อใช้ประกอบการตัดสินใจของนักลงทุน โดยไม่ได้เป็นการชี้แนะหรือชักชวนให้ นักลงทุนทำการซื้อหรือขายหลักทรัพย์ หรือตราสารทางการเงินใดๆ ที่ปรากฏในรายงาน

Strategy

ณัฐชาติ เมฆมาติน, CFA, FRM
 เลขทะเบียนนักวิเคราะห์: 031379
 nuttachart@trinitythai.com

- 3) รายงานตัวเลขเศรษฐกิจของไทยเดือนส.ค.ในวันที่ 30 ก.ย. ซึ่งมีตัวเลขที่น่าติดตามได้แก่ การบริโภคภาคเอกชน **เนื่องจากเราสนใจว่าแรงกดดันเงินเฟ้อที่สูง จะเริ่มส่งผลกระทบต่อไปย้งกำลังซื้อของคนบ้างแล้วหรือยัง** นอกจากนั้นในวันเดียวกัน แนะนำติดตามดัชนีซีดีเอสพีดี ซึ่งจะส่งผลต่อไปยังทิศทางของค่าเงินบาทช่วงสั้นด้วย
- 4) การตัดสินใจของศาลรัฐธรรมนูญต่อปมวาระการดำรงตำแหน่งนายกฯ 8 ปีของ พล.อ.ประยุทธ์ **ซึ่งในกรณีฐาน เรามองว่าจะไม่มีผลกระทบต่อตลาดหุ้นใดๆ โดยให้น้ำหนัก 90% ว่าศาลจะพิจารณาให้การนับวาระการดำรงตำแหน่งนายกฯ จะเริ่มนับตอนที่รัฐธรรมนูญ 2560 มีผลใช้บังคับ** กล่าวคือ ตั้งแต่วันที่ 6 เมษายน 2560 ซึ่งก็น่าที่จะทำให้ พล.อ.ประยุทธ์สามารถดำรงตำแหน่งนายกฯ ต่อไปได้ถึงวันที่ 5 เมษายน 2568 และนั่นหมายความว่า ครม.ชุดนี้ก็อยู่ในตำแหน่งได้ต่อไปจนถึงวาระวันที่ 23 มีนาคม 2566 นั่นเอง
- 5) รายงานตัวเลข PMI ภาคการผลิตเดือนก.ย.ของประเทศสำคัญ เช่นจีนในวันที่ 30 ก.ย. ซึ่งล่าสุดตลาดคาดการณ์ว่าจะอยู่ในโซนหดตัวต่อไปที่ระดับ 49.6

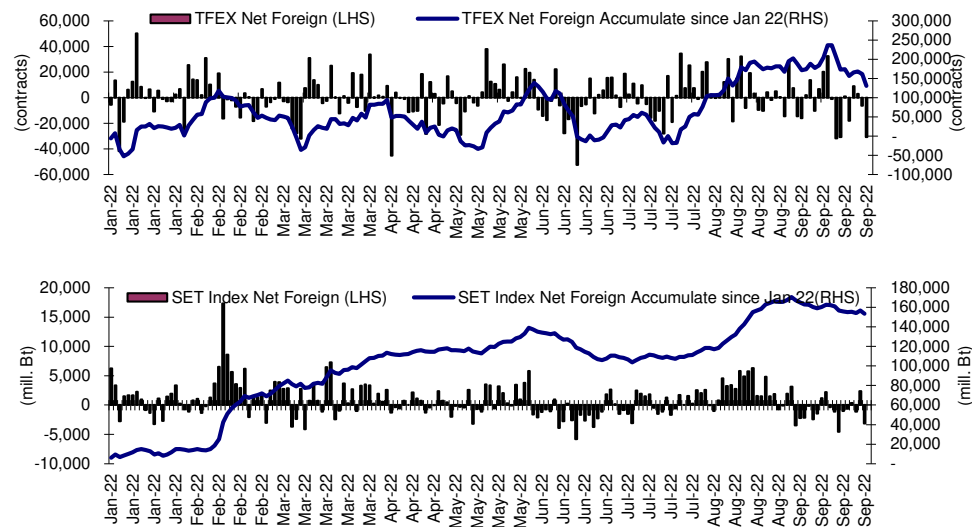
Fund Flow

Foreign Portfolio Investment in Equities (Asia ex. Japan)

	As at	Day	WTD Net	MTD Net	YTD Net
					Unit : US\$ mn
India	22-Sep	-275.9	7.6	556.9	-20,372.2
Indonesia	23-Sep	-50.8	-32.6	397.6	5,024.3
Malaysia	23-Sep	-47.6	-76.0	-147.4	1,801.4
Philippines	23-Sep	-11.1	-30.2	13.4	-994.8
South Korea	23-Sep	-350.2	-721.4	-1,988.4	-13,700.3
Sri Lanka	23-Sep	0.0	10.4	29.6	25.6
Taiwan	23-Sep	-581.1	-1,711.5	-4,858.9	-43,678.3
Thailand	23-Sep	-72.8	-41.7	-466.9	4,706.1
Vietnam	23-Sep	-13.4	-10.3	-66.7	-8.3

Source: Bloomberg

Net Foreign



Indicators to watch

	Last	Previous	% chg	1W Prior	1M Prior	Remark
VIX Index	23.36	23.03	1.4%	-7.7%	-13.3%	-
Ted Spread	0.32	0.39	-16.5%	-22.1%	-45.1%	+
TTF (Thai Trust Fund)	11.27	11.25	0.2%	0.4%	6.1%	+
U.S.Dollar Index	111.26	111.26	0.0%	1.4%	2.4%	+
U.S.Bond Yield	3.74	3.75	-0.3%	8.9%	20.4%	-
US Coal Index	7.5	6.87	9.2%	39.9%	58.2%	+
Emerging Asia Index (MXMS)	535.73	537.82	-0.4%	0.2%	-4.5%	-

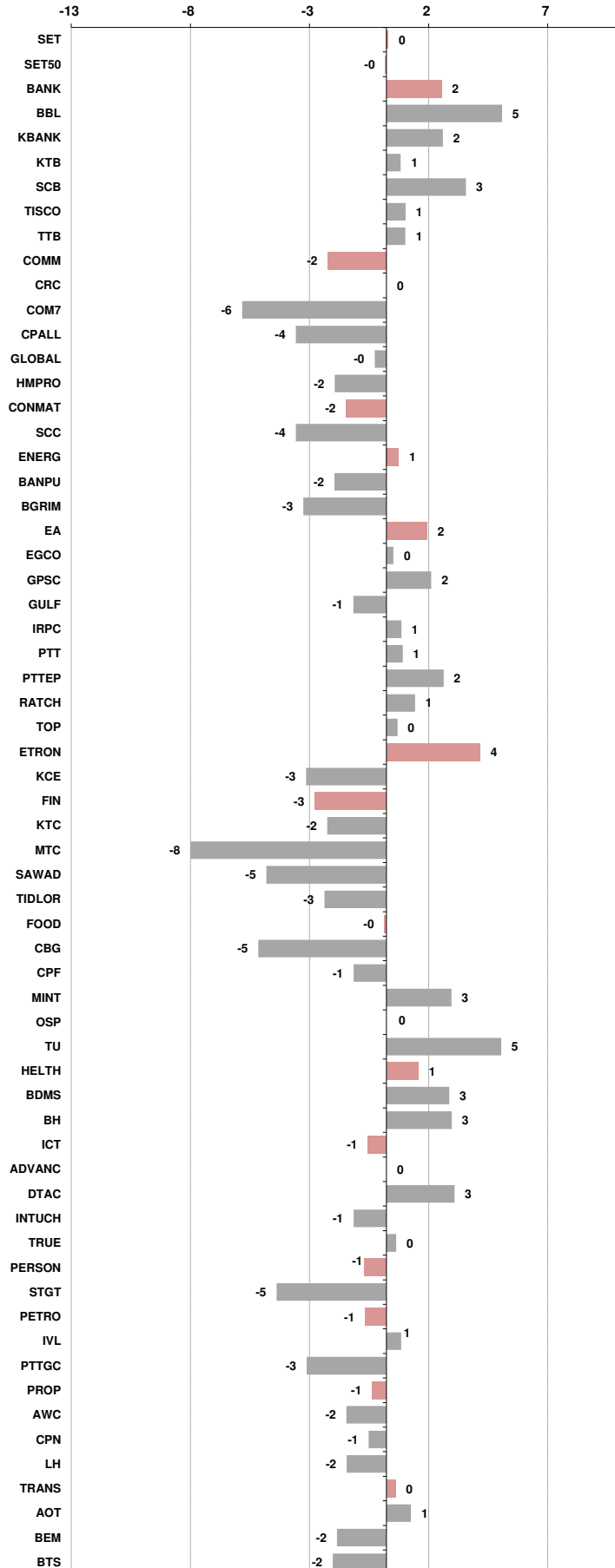
Source: Bloomberg, Aspen

Price performance of Stock in SET50
(for weekly: 16 - 23 Sep 2022)

1 Week Performance



Stock	23-Sep-22	%YTD	%-1W	%-1M	%-3M	%-6M	%-12M
SET	1,631.71	-2	0	0	5	-3	0
SET50	980.86	-1	0	-1	4	-3	0
BANK	382.84	-8	2	1	5	-9	-2
BBL	140.50	16	5	3	6	2	20
KBANK	151.50	7	2	-2	3	-4	16
KTB	16.90	28	1	2	10	25	47
SCB	108.50	-15	3	4	6	-4	-17
TISCO	94.50	-2	1	2	6	-5	2
TTB	1.27	-14	1	4	3	-2	13
COMM	34,545.78	-7	-2	-4	0	-12	-11
CRC	38.75	21	0	-3	13	3	14
COM7	31.00	-26	-6	-8	-3	-25	-6
CPALL	56.75	-4	-4	-8	-4	-13	-12
GLOBAL	20.30	2	0	4	10	-11	-3
HMPRO	13.50	-7	-2	-4	4	-14	-4
CONMAT	9,019.00	-11	-2	-4	-4	-8	-15
SCC	328.00	-15	-4	-9	-10	-14	-20
ENERG	25,484.69	3	1	1	8	1	6
BANPU	13.40	26	-2	-8	8	20	7
BGRIM	34.50	-15	-3	-5	-3	1	-18
EA	89.50	-7	2	10	9	-5	42
EGCO	172.50	-2	0	-5	-1	1	-2
GPSC	67.75	-24	2	0	4	-3	-13
GULF	53.25	16	-1	8	14	9	28
IRPC	3.24	-16	1	-8	3	-9	-20
PTT	37.00	-3	1	-1	11	-6	-8
PTTEP	170.50	44	2	6	11	12	51
RATCH	42.25	-6	1	-1	17	-3	-7
TOP	54.75	11	0	-8	9	2	10
ETRON	8,039.67	22	4	5	67	40	14
KCE	50.00	-43	-3	-10	-17	-23	-40
FIN	4,803.70	-14	-3	-3	-2	-12	-8
KTC	58.75	-1	-2	0	1	-4	-2
MTC	39.00	-34	-8	-10	-10	-26	-35
SAWAD	47.00	-24	-5	-6	-5	-18	-28
TIDLOR	28.00	-23	-3	-7	-4	-28	-23
FOOD	12,704.39	-5	0	-4	-4	-3	-8
CBG	92.25	-23	-5	-14	-15	-14	-27
CPF	24.90	-2	-1	-4	-5	4	-4
MINT	28.25	-2	3	-15	-16	-10	-14
OSP	28.75	-16	0	-9	-14	-22	-18
TU	17.40	-11	5	1	-1	-8	-20
HELTH	7,347.07	28	1	1	16	14	31
BDMS	29.25	27	3	4	18	16	28
BH	225.00	60	3	5	28	36	58
ICT	170.29	-12	-1	-2	-3	-18	2
ADVANC	193.00	-16	0	0	-2	-15	-2
DTAC	45.00	-2	3	0	-1	-9	6
INTUCH	71.25	-11	-1	-6	6	-8	-14
TRUE	4.92	3	0	4	4	-2	25
PERSON	123.19	-45	-1	-5	-13	-36	-47
STGT	12.40	-59	-5	-16	-27	-52	-61
PETRO	962.24	-14	-1	-7	-9	-11	-16
IVL	40.75	-6	1	-7	-16	-12	-7
PTTGC	43.25	-26	-3	-8	-3	-15	-29
PROP	250.99	5	-1	1	8	3	9
AWC	5.85	26	-2	4	19	19	29
CPN	66.25	17	-1	0	10	21	23
LH	8.80	0	-2	-2	7	-6	9
TRANS	369.86	10	0	3	4	8	5
AOT	73.75	21	1	3	7	14	18
BEM	9.40	11	-2	6	7	10	5
BTS	8.65	-7	-2	3	3	-5	-10





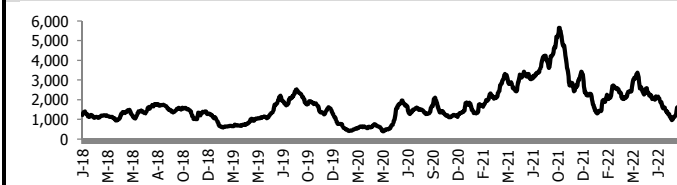
อัตราแลกเปลี่ยนวันนี้* 37.53 Change 0.18

*เปรียบเทียบ Transaction ล่าสุดกับก่อนหน้า (โดยไม่แยกว่าเป็นของ off-shore หรือ on-shore)

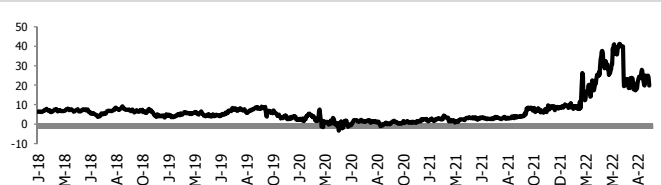
สินค้า	ดัชนีราคา	ปิดล่าสุด	ก่อนหน้า	ราคาปิดล่าสุด	ก่อนหน้า	เปลี่ยน +/-	%	หลักทรัพย์ที่เกี่ยวข้อง
เรือ <i>ปรับปรุ</i>	Baltic Dry Index (spot)	23-Sep-22	22-Sep-22	1,816	1,720	+96.00	5.6%	PSL, TTA
	BHSI (Handy Size)	23-Sep-22	22-Sep-22	966	952	+14.00	1.5%	
ยาง	(US Cents/kg)	23-Sep-22	22-Sep-22	148.70	147.10	+1.60	1.1%	STA, TRUBB
	(Cent/Pound)	23-Sep-22	22-Sep-22	17.64	18.00	-0.36	-2.0%	KSL
น้ำตาล	(Cent\$/Bushel)	23-Sep-22	22-Sep-22	1,426.75	1,425.75	+1.00	0.1%	TVO
น้ำมันปาล์ม	(US\$/ton)	23-Sep-22	22-Sep-22	3,736.00	3,826.00	-90.00	-2.4%	CPI, LST, UPOIC, UVAN
สังกะสี	(US\$/ton)	23-Sep-22	22-Sep-22	3,119.00	3,125.00	-6.00	-0.2%	PDI
ทองคำ	(US\$/oz)	23-Sep-22	22-Sep-22	1,645.30	1,671.40	-26.10	-1.6%	THL (Source:Aspen)
SPDR Gold Trust	(ton)	23-Sep-22	22-Sep-22	947.23	950.13	-2.90	-0.3%	
น้ำมันดิบ <i>ทุกวัน</i>	WTI (US\$/barrel)	23-Sep-22	22-Sep-22	78.74	83.49	-4.75	-5.7%	PTT, PTTEP, TOP, PTTGC, BCP
	Brent (US\$/barrel)	23-Sep-22	22-Sep-22	86.15	90.46	-4.31	-4.8%	(Source:Aspen)
ค่าการกลั่น <i>ทุกวัน</i>	GRM (US\$/barrel)	23-Sep-22	22-Sep-22	25.18	22.32	+2.86	12.8%	BCP, IRPC, PTTGC and TOP (Bloomberg)
น้ำมันหัตถการร้อน	Heating Oil (cent/gallon)	23-Sep-22	22-Sep-22	288.75	309.65	-20.90	-6.7%	BCP, IRPC, PTTGC and TOP (Bloomberg)
	Natural Gas(\$/MMBtu)	23-Sep-22	22-Sep-22	6.94	6.83	+0.11	1.6%	PTTEP, PTT, BANPU (Bloomberg)
ปิโตรเคมี	Naphtha (US\$/MT)	23-Sep-22	22-Sep-22	665.50	674.00	-8.50	-1.3%	PTTGC, SCC (เป็นต้นทุน)
	Ethylene (US\$/MT)	16-Sep-22	9-Sep-22	955	985	-30.00	-3.0%	PTTGC, SCC, IRPC (Bloomberg)
<i>ทุกสัปดาห์</i>	Propylene (US\$/MT)	16-Sep-22	9-Sep-22	880	875	+5.00	0.6%	PTTGC, SCC, IRPC
เหล็ก	HRC (US\$/ton) ริดร้อน	23-Sep-22	22-Sep-22	793.0	805.0	-12.00	-1.5%	(Source:Bloomberg)
ถ่านหิน	NEX (US\$/ton)	23-Sep-22	16-Sep-22	437.94	432.18	+5.76	1.3%	BANPU, LANNA, UMS
อาหาร	ไก่ (บาท/กก.)	31-Aug-22	31-Jul-22	47.00	45.00	+2.00	4.4%	CPF, GFPT (Source: CPF)
	<i>ทุกเดือน</i> กุ้งVannamei(บาท/กก.)	31-Aug-22	31-Jul-22	155	165	-10.00	-6.1%	CPF, CFRESH, SSF, ASIAN, TU
	<i>ทุกเดือน</i> สุนัข (บาท/กก.)	31-Aug-22	31-Jul-22	104	101	+3.00	3.0%	CPF

กราฟแสดงแนวโน้มราคา

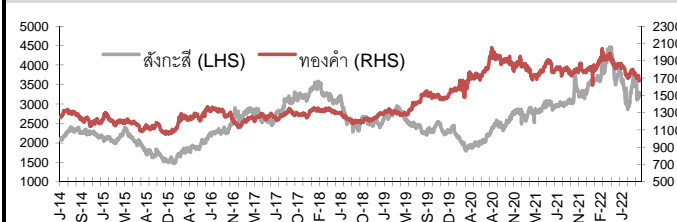
ค่าระวางเรือ (Baltic dry Index)



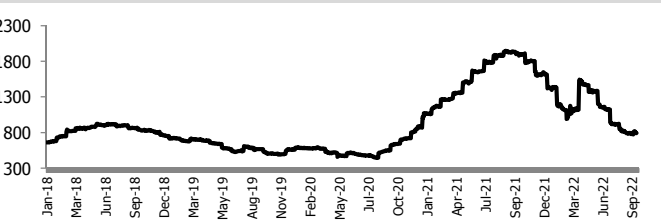
ค่าการกลั่น GRM (US\$/barrel)



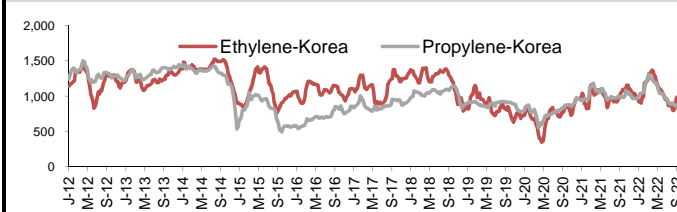
สังกะสี ทองคำ : PDI



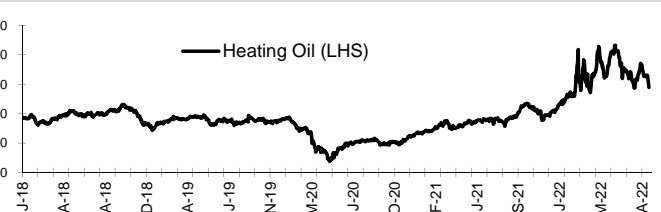
เหล็กริดร้อน



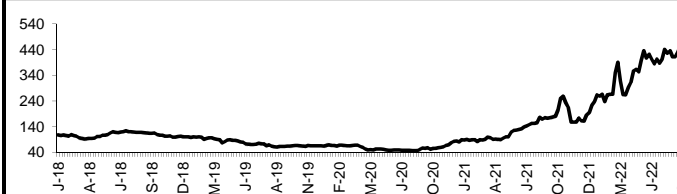
Ethylene-Korea vs Propylene-Korea (US\$/MT)



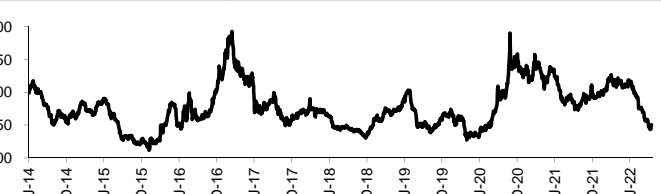
Bunker /Heating Oil Price (USD/ton)



ถ่านหิน (Nexcastle Export Index US\$/ton)



ราคายาง (US Cents/kg)



ที่มา: CPF, BANPU, Bloomberg and Aspen



NVDR Trading Data by Stock : 26 Sep 2022

Total NVDR Trading (Bt m)	Date 23 Sep 22	Net (Bt M)
27,760.53	Institutions	+560.38
% of SET : 21.77%	Proprietary	+710.99
Total SET Trading Value : +63,750.08	Foreign	-2,736.73
	Local Investor	+1,465.35

Net Buy ซื้อสุทธิ						
Value (Btm) : มูลค่า (ล้านบาท)						
STOCK	23 Sep	22 Sep	21 Sep	20 Sep	19 Sep	Total 5 Days
1 AOT	504.8	-1.0	-70.6	30.4	154.8	618.4
2 BBL	478.0	233.2	131.2	149.7	59.5	1,051.7
3 CENTEL	284.3	35.7	36.6	19.6	2.6	378.8
4 KBANK	270.1	224.3	-835.4	290.8	297.1	246.9
5 TLI	247.5	202.7	47.5	231.4	27.2	756.4
6 CRC	153.3	41.8	17.5	-49.5	76.9	240.1
7 COM7	141.4	63.1	118.3	-16.3	16.4	322.8
8 IVL	118.3	57.5	85.4	43.5	96.8	401.4
9 MORE	115.8	16.3	79.9	-32.5	-4.0	175.4
10 DTAC	100.4	43.3	9.5	-8.4	21.0	165.7
11 SCB	83.6	9.9	-54.1	-358.8	157.7	-161.6
12 THG	56.3	11.7	-54.1	-18.7	-94.6	-99.3
13 CPALL	51.7	-223.1	-165.5	86.4	-153.8	-404.4
14 TRUE	46.5	216.9	559.3	80.2	118.0	1,021.0
15 PTG	41.7	4.3	8.9	-88.2	24.2	-9.0
16 PTTEP	40.6	-150.6	415.2	-414.8	-411.9	-521.6
17 ERW	40.1	4.6	16.5	62.7	5.3	129.2
18 SAWAD	39.4	51.9	-40.3	12.9	-8.1	55.7
19 TOA	35.0	84.6	15.8	56.3	0.9	192.5
20 BCP	34.2	17.9	-60.5	5.4	11.8	8.8
21 SUSCO	23.3	38.8	41.2	26.9	15.5	145.7
22 BYD	20.1	93.8	-160.6	25.7	18.2	-2.8
23 STGT	18.2	41.7	-10.5	-0.9	-25.0	23.6
24 TVI	18.0	10.3	-2.6	1.8	-3.1	24.4
25 KAMART	17.9	8.0	18.9	-3.0	2.8	44.6
26 BCPG	17.4	0.7	-10.3	-11.6	-6.4	-10.2
27 MEGA	17.4	29.0	18.6	-26.4	26.8	65.4
28 LH	15.4	-2.9	-5.7	71.7	-2.9	75.7
29 RAM	13.8	-3.3	-0.5	9.6	-2.5	17.1
30 CKP	13.4	54.1	8.4	9.0	15.5	100.4

Net Sell ขายสุทธิ						
Value (Btm) : มูลค่า (ล้านบาท)						
STOCK	23 Sep	22 Sep	21 Sep	20 Sep	19 Sep	Total 5 Days
DELTA	-636.1	293.5	72.8	-220.9	132.6	-358.1
BDMS	-217.5	250.4	-162.4	34.2	280.6	185.3
DITTO	-138.5	-40.2	31.9	17.0	-154.5	-284.2
EA	-103.0	30.3	19.3	93.9	-41.8	-1.2
PTT	-102.7	-207.0	-265.0	-374.9	-440.1	-1,389.6
JMT	-102.1	-43.4	-79.8	-34.8	-37.0	-297.1
BLA	-81.6	63.1	-44.0	-117.2	-28.3	-207.9
GULF	-71.0	-84.2	47.2	-32.5	122.7	-17.8
ADVANC	-64.8	-23.3	661.3	97.7	-61.8	609.1
AWC	-60.3	21.7	-7.0	12.1	2.2	-31.4
INTUCH	-59.0	-24.5	-1.4	-50.1	-45.4	-180.3
JMART	-55.7	-11.5	9.8	-6.1	21.7	-41.7
BH	-55.0	55.2	-36.2	71.9	69.7	105.6
TEAMG	-49.4	-20.6	19.5	35.7	-12.9	-27.8
BANPU	-49.0	-36.5	-88.3	9.9	78.8	-85.0
SCGP	-46.7	-8.5	-35.2	-85.8	-15.9	-192.1
BAM	-42.7	5.1	14.3	11.9	-5.9	-17.2
GPSC	-39.3	58.8	-53.3	39.8	-62.8	-56.8
BE8	-38.4	-25.2	-9.1	-21.7	-0.6	-94.9
CHG	-37.0	-3.5	-8.9	-12.7	-7.0	-69.0
HMPRO	-36.3	49.3	1.7	-75.3	7.7	-52.9
HANA	-33.1	3.2	-18.1	-5.3	5.1	-48.3
TAKUNI	-31.9	2.6	-41.7	-40.6	79.1	-32.6
TIPH	-30.9	-24.6	-43.9	-62.7	-38.0	-200.2
TU	-30.0	79.1	55.8	399.6	11.6	516.2
MTC	-29.2	9.9	-213.2	-52.8	-83.9	-369.3
GFPT	-29.1	1.1	-5.0	2.1	0.1	-30.9
ESSO	-26.8	-40.7	-29.5	63.3	19.0	-14.7
TOP	-25.8	-91.8	147.3	31.3	70.4	131.4
U	-24.0	9.9	1.5	-12.1	-2.2	-26.8

MONTH TO DATE (Bt m) ยอดซื้อขายสุทธิเดือน กันยายน 65		
1 - 23 Sep 22		
STOCK	TOTAL NET BUY	TOTAL NET SELL
TRUE	2,623.4	PTT -4,499.9
TLI	2,141.5	PTTEP -4,417.3
COM7	1,599.8	CPALL -1,833.7
GULF	1,427.3	BANPU -1,729.4
TOP	1,424.4	DELTA -1,208.3
CRC	901.2	SCB -1,157.3
CPF	778.3	ADVANC -1,150.8
IVL	707.3	CBG -813.0
CENTEL	684.4	BDMS -727.5
TU	627.6	SCGP -676.9
BBL	615.2	KBANK -630.3
ESSO	475.8	BLA -630.0
BANPU-W4	427.8	FORTH -613.5
AH	407.5	MTC -579.3
WHA	312.2	PTTGC -562.1
KKP	309.6	EA -477.6
RCL	307.4	BEM -454.6
AGE	298.7	OR -453.2
BCP	298.3	SCC -441.3
LH	241.4	OSP -411.9
PSG	218.5	RAM -402.3
KTB	217.2	EGCO -387.2
BANPU-W5	210.4	IRPC -372.7
JAS	209.7	BTS -352.7
TOA	209.5	KTC -331.7
SPRC	205.3	BCH -330.5
M	194.2	INTUCH -328.6
AMATA	193.2	JMART -320.5
SUSCO	189.3	AWC -286.4
SISB	172.7	HANA -282.6

YEAR TO DATE Y2022 (Bt m) ยอดซื้อขายสุทธิปี 2565			
4 Jan 22 - 23 Sep 22			
STOCK	TOTAL NET BUY	TOTAL NET SELL	
1 PTTEP	19,886.5	SCC -2,505.1	
2 BDMS	14,921.8	PTTGC -2,437.6	
3 BH	13,145.1	TU -1,789.2	
4 AOT	12,779.0	DTAC -1,787.5	
5 KBANK	10,715.0	SABUY -1,600.9	
6 TOP	9,896.4	JMART -1,407.3	
7 BANPU	8,136.1	KCE -1,386.0	
8 EA	7,790.5	WICE -1,117.0	
9 ADVANC	6,913.0	SCB -1,057.9	
10 CPALL	6,199.6	GPSC -1,010.4	
11 BCP	5,650.6	NEX -985.0	
12 IVL	5,585.2	TISCO -812.4	
13 CRC	4,290.7	TCAP -795.3	
14 TRUE	4,070.2	HANA -721.2	
15 CPF	3,967.2	JAS -600.9	
16 DELTA	3,914.6	RBF -576.9	
17 HMPRO	3,888.1	III -560.8	
18 OR	3,763.5	ASK -536.1	
19 CPN	3,727.4	BEC -524.7	
20 SPRC	3,405.2	GUNKUL -481.1	
21 KTB	3,120.7	BYD -455.4	
22 OSP	2,993.4	JTS -434.2	
23 TLI	2,861.5	BAM -416.0	
24 ESSO	2,660.6	AS -413.1	
25 MTC	2,658.7	DITTO -394.4	
26 MINT	2,548.9	SVI -392.8	
27 GULF	2,539.7	JWD -375.3	
28 PTT	2,335.9	WORK -368.4	
29 KKP	2,155.9	SAT -352.0	
30 AWC	2,142.2	HUMAN -345.0	

Total Net BUY/SELL Y2021 ยอดซื้อขายสุทธิปี 2564		
Value (Btm) : มูลค่า (ล้านบาท)		
STOCK	TOTAL NET BUY	TOTAL NET SELL
1 KBANK	14,630	CPF -3,810
2 PTTEP	11,319	STA -2,322
3 OR	9,192	BEM -2,290
4 SCB	8,832	TU -2,165
5 PTTGC	8,449	SCC -1,794
6 SCGP	8,218	INTUCH -1,653
7 PTT	8,168	CPN -1,651
8 ADVANC	7,132	SAWAD -1,586
9 IVL	6,104	HMPRO -1,210
10 GULF	5,610	TTW -980
11 KCE	5,392	PRM -787
12 TOP	4,885	TQM -717
13 EA	4,454	BLAND -716
14 AOT	4,006	JMART -548
15 TRUE	3,822	TASCO -540
16 IRPC	3,668	EGCO -485
17 CBG	3,584	BGRIM -417
18 BANPU	3,373	RBF -394
19 TIDLOR	3,227	AAV -388
20 TISCO	3,125	DOHOME -375
21 KTB	3,003	TTB -358
22 BJC	2,881	CENTEL -338
23 MEGA	2,571	TACC -314
24 LH	2,362	TVO -285
25 BCH	2,096	BANPU-W4 -274
26 TTA	2,082	BANPU-W5 -272
27 STGT	1,994	GFPT -247
28 AP	1,836	BROOK -246
29 BH	1,664	VNT -227
30 JMT	1,650	PSG -223

แบบรายงานการเปลี่ยนแปลงการถือหลักทรัพย์และสัญญาซื้อขายล่วงหน้าของผู้บริหาร (แบบ 59)

	ชื่อผู้บริหาร	วิธีการได้มา/ จำหน่าย	จำนวน (หุ้น)	ราคา (บาท)	มูลค่า (บาท)	ประเภท หลักทรัพย์	วันที่ได้มา/ จำหน่าย
ACG	นาง ทักษิรัตน์ รั้งกุลบุญวัฒน์	ซื้อ	200,000.00	1.89	378,000.00	หุ้นสามัญ	22/9/2565
ACG	นาย ภาณุภาค รั้งกุลบุญวัฒน์	ซื้อ	200,000.00	1.89	378,000.00	หุ้นสามัญ	22/9/2565
ASAP	นางสาว ลัดดา สาหทัย	ขาย	15,000.00	3.60	54,000.00	หุ้นสามัญ	22/9/2565
BIZ	นาย นพดล สันธนะพานิช	ขาย	205,200.00	0.50	102,600.00	ใบสำคัญแสดงสิทธิที่จะซื้อหุ้น	22/9/2565
ERW	นาย นวรัตน์ ธรรมสุวรรณ	ขาย	50,000.00	4.50	225,000.00	หุ้นสามัญ	23/9/2565
IP	นาย ตฤณวรรณ ธนิตนธิพันธ์	ซื้อ	150,000.00	16.30	2,445,000.00	หุ้นสามัญ	22/9/2565
IP	นาย ตฤณวรรณ ธนิตนธิพันธ์	ซื้อ	5,000.00	16.00	80,000.00	หุ้นสามัญ	22/9/2565
KKP	นาย บรรยง พงษ์พานิช	ซื้อ	155,000.00	71.42	11,070,100.00	หุ้นสามัญ	22/9/2565
MBAX	นาย พิสุทธิ เลิศวิไล	ซื้อ	32,600.00	5.38	175,388.00	หุ้นสามัญ	22/9/2565
MPEC	นาย ศิริวัฒน์ วงศ์จารุกร	ซื้อ	80,000.00	8.96	716,800.00	หุ้นสามัญ	22/9/2565
ONEE	นาย พิใหม่ คำรุ่งชัยธรรม	ขาย	200,000.00	10.80	2,160,000.00	หุ้นสามัญ	22/9/2565
PG	นาย พิรนาถ ไชควัฒนา	ซื้อ	3,000.00	7.20	21,600.00	หุ้นสามัญ	22/9/2565
RPH	นาย ธีระวัฒน์ ศรีนัครินทร์	ซื้อ	50,000.00	6.15	307,500.00	หุ้นสามัญ	22/9/2565
RPH	นาย ธีระวัฒน์ ศรีนัครินทร์	ซื้อ	40,000.00	6.15	246,000.00	หุ้นสามัญ	22/9/2565
SIMAT	นาย บุญเลิศ เขียวพรชัย	ซื้อ	40,000.00	2.42	96,800.00	หุ้นสามัญ	22/9/2565
SPA	นาง ฐานิศา ธรรมศิริธรรม	โอน	2,000,000.00	-	2,000,000.00	หุ้นสามัญ	20/9/2565
TEAMG	นาย กิตติพล บุคณิม	ขาย	1,350,000.00	13.90	18,765,000.00	หุ้นสามัญ	23/9/2565
TEAMG	นาย ชาลิต จันทร์วัฒน์	ขาย	250,700.00	12.00	3,008,400.00	หุ้นสามัญ	19/9/2565
TEAMG	นาย ศานิต รุ่งน้อย	ขาย	20,000.00	13.65	273,000.00	หุ้นสามัญ	22/9/2565
TIGER	นาย จตุรงค์ ศรีกุลเรืองโรจน์	ขาย	2,000,000.00	2.00	4,000,000.00	หุ้นสามัญ	22/9/2565
TRU	นาย ภัควัฒน์ สุวรรณมาใจ	ขาย	55,500.00	7.80	432,900.00	หุ้นสามัญ	22/9/2565
TRUBB	นาย วรเทพ วงศาสุทธิกุล	ขาย	300,000.00	0.26	78,000.00	ใบสำคัญแสดงสิทธิที่จะซื้อหุ้น	22/9/2565
TRUBB	นาย วรเทพ วงศาสุทธิกุล	ขาย	996,700.00	0.27	269,109.00	ใบสำคัญแสดงสิทธิที่จะซื้อหุ้น	22/9/2565

ที่มา : ศูนย์สารสนเทศตลาดทุน สำนักงานคณะกรรมการ ก.ล.ด.

แบบรายงานการได้มาหรือจำหน่ายหลักทรัพย์ของกิจการ (246-2)

ชื่อบริษัท	ชื่อผู้ได้มา/ จำหน่าย	Sell/Buy	ประเภท หลักทรัพย์	%ได้มา/ จำหน่าย	%หลังได้มา/ จำหน่าย	วันที่ได้มา/ จำหน่าย	หมายเหตุ
TEAMG	นาย สถาพร งามเรืองพงศ์	ได้มา	หุ้น	4.9517	5.8823	22/9/2565	

ที่มา : ศูนย์สารสนเทศตลาดทุน สำนักงานคณะกรรมการ ก.ล.ด.

หลักทรัพย์ที่ต้องซื้อขายด้วยบัญชี Cash Balance

Stock	October 2022																			
	26	27	28	29	30	3	4	5	6	7	10	11	12	17	18	19	20	21	25	26
LEVEL 1 : Cash Balance																				
SICT																				
TIGER	Exit: 26 Sep																			
TEAMG	Exit: 27 Sep																			
BBIK	Exit: 29 Sep																			
CRANE																				
JDF	Exit: 30 Sep																			
TMC	Exit: 5 Oct																			
MITSIB	Exit: 11 Oct																			
CHIC																				
SENAJ	Exit: 12 Oct																			
SENAJ-W1																				

LEVEL 2: Prohibit Net settlement, Excluded from Credit limit and Cash Balance

-

LEVEL 3: A One-day Suspension of Trading, followed by Prohibit Net Settlement, Excluded from Credit limit and Cash Balance

-

Source: SET

Short Sales

Stock	% Short Sale Volume Comparing with Main Board	Average Price (Bt)	Volume (shares)	Value (Mil. B)
DELTA-R	19.36	622.44	723,900	450,585,600
PTTEP-R	12.93	171.64	1,372,300	235,547,150
AOT	5.14	74.24	3,141,800	233,248,250
AOT-R	4.16	74.02	2,551,700	188,889,375
CPALL-R	11.10	56.83	3,292,000	187,078,025
KBANK-R	10.42	150.74	1,230,200	185,438,350
CPALL	10.95	56.99	3,238,200	184,531,900
SCC	18.47	329.63	494,800	163,102,900
BANPU	9.37	13.31	11,085,400	147,590,820
PTT	9.91	37.25	3,826,400	142,533,400
SAWAD-R	17.14	47.50	2,731,100	129,720,200
PTTEP	6.90	171.85	731,700	125,740,200
MTC-R	11.20	39.30	3,171,000	124,621,050
PTTGC	17.64	43.63	2,691,500	117,421,375
EA-R	21.30	89.97	1,299,500	116,912,350
BDMS-R	13.60	29.64	3,938,000	116,714,525
SCC-R	12.13	329.26	325,300	107,107,200
MINT-R	19.27	28.02	3,775,700	105,786,800
BBL	3.43	139.55	748,000	104,384,650
SAWAD	13.60	47.65	2,160,100	102,929,450
CPN-R	10.99	67.21	1,386,000	93,150,750
OR	11.96	26.61	3,305,700	87,954,150
JMT-R	23.86	73.23	1,116,200	81,738,500
BDMS	9.52	29.66	2,754,500	81,708,150
IVL-R	16.05	40.65	1,941,200	78,903,900
MTC	7.02	39.57	1,975,000	78,142,375
CPF	16.43	24.97	3,079,200	76,873,930
KBANK	4.20	150.76	496,400	74,838,650
KCE-R	23.23	49.91	1,459,200	72,827,200
CPN	8.11	67.13	1,024,600	68,779,950
SCB	5.91	108.25	625,200	67,679,100
BBL-R	2.16	139.74	470,400	65,732,450
IVL	13.34	40.62	1,614,500	65,587,000
HMPRO-R	27.09	13.52	4,714,900	63,767,800
TOP-R	12.48	55.34	1,115,900	61,758,825
CPF-R	13.10	24.96	2,456,600	61,316,700
GULF	14.19	53.61	1,141,700	61,202,875
BANPU-R	3.81	13.30	4,510,900	59,994,970
CBG-R	17.04	92.98	622,400	57,869,225
CENTEL-R	5.39	49.77	1,082,600	53,880,025
COM7	7.80	31.58	1,681,800	53,103,925
TTB	24.69	1.28	40,449,700	51,591,959
BH-R	12.25	227.08	222,300	50,480,900
KTC	17.90	59.48	840,200	49,976,700
KTB-R	11.78	16.94	2,723,700	46,134,380
SCGP	16.22	54.27	842,900	45,747,825
KCE	13.89	49.85	873,700	43,554,450
KTB	11.01	16.92	2,549,100	43,143,040
SCGP-R	15.02	54.24	781,400	42,382,200
SCB-R	3.70	108.00	392,400	42,379,200
BTS	22.08	8.70	4,824,700	41,952,130
MINT	7.58	28.07	1,481,300	41,578,350
GPSC-R	17.18	68.24	577,000	39,372,325
BEM	9.44	9.35	4,174,400	39,021,080
HMPRO	16.57	13.52	2,885,800	39,017,900
COM7-R	5.46	31.36	1,186,900	37,226,450
PTTGC-R	5.59	43.58	853,100	37,178,600
ADVANC-R	6.30	193.00	192,400	37,133,200
TIDLOR	14.93	27.91	1,315,500	36,714,750
TISCO	9.90	95.39	368,500	35,152,775

Source: SET

September 2022

Monday	Tuesday	Wednesday	Thursday	Friday
12	13	14	15	16
<ul style="list-style-type: none"> ▪ BC ลูกหุ้นเข้า 105,961 หุ้น ▪ JKN ลูกหุ้นเข้า 1,856,271 หุ้น ▪ SC ลูกหุ้นเข้า 350,000 หุ้น ▪ BR-W1 เข้าซื้อขายเป็นวันแรก (456.6mn sh 1:1@ Bt5.00) ▪ CH เข้าซื้อขายเป็นวันแรก (800mn sh @ Bt2.34) หมวดยาอาหารและเครื่องดื่ม 	<ul style="list-style-type: none"> ▪ AYUD XD 5.14 บาท ▪ HMPRO XD 0.17 บาท ▪ MST XD 0.33 บาท ▪ TIPH XD 0.50 บาท 	<ul style="list-style-type: none"> ▪ BANPU XD 0.45 บาท ▪ BDMS XD 0.30 บาท ▪ UREKA ลูกหุ้นเข้า 10,954,616 หุ้น 	<ul style="list-style-type: none"> ▪ ALL ลูกหุ้นเข้า 53,763,441 หุ้น ▪ JKN ลูกหุ้นเข้า 4,750,593 หุ้น ▪ JP-W1 เข้าซื้อขายเป็นวันแรก (227.4mn sh 1:1@ Bt2.50) ▪ MACO-W4 เข้าซื้อขายเป็นวันแรก (2,029.0mn sh 1:1@ Bt1.00) 	<ul style="list-style-type: none"> ▪ KCE ลูกหุ้นเข้า 60,000 หุ้น ▪ META ลูกหุ้นเข้า 71 หุ้น ▪ SDC ลูกหุ้นเข้า 59,523,808 หุ้น
19	20	21	22	23
<ul style="list-style-type: none"> ▪ BTS ลูกหุ้นเข้า 27,841 หุ้น ▪ JCK ลูกหุ้นเข้า 11,904,761 หุ้น ▪ JCKH ลูกหุ้นเข้า 30,674,846 หุ้น ▪ JKN ลูกหุ้นเข้า 1,316,482 หุ้น ▪ TTB ลูกหุ้นเข้า 57,324,400 หุ้น ▪ UREKA ลูกหุ้นเข้า 8,169,934 หุ้น 	<ul style="list-style-type: none"> ▪ WAVE XR 1:10 @ 0.10 บาท ▪ WAVE XW 3:1 	<ul style="list-style-type: none"> ▪ ESSO XD 0.50 บาท ▪ UREKA ลูกหุ้นเข้า 8,230,452 หุ้น 	<ul style="list-style-type: none"> ▪ KSL XD 0.03 บาท ▪ ABM XR 3:1 @ 1.80 บาท ▪ ABM XW 2:1 ▪ CIG XR 1:2 @ 0.50 บาท ▪ JKN ลูกหุ้นเข้า 3,417,874 หุ้น ▪ MBK ลูกหุ้นเข้า 6,659,849 หุ้น ▪ JCK ลูกหุ้นเข้า 19,002,375 หุ้น ▪ TNDT ลูกหุ้นเข้า 3,418,803 หุ้น 	<ul style="list-style-type: none"> ▪ ENGY XD 0.0775 บาท ▪ CHO ลูกหุ้นเข้า 8,960,573 หุ้น
26	27	28	29	30
<ul style="list-style-type: none"> ▪ NNCL XD 0.05 บาท ▪ TRV XD 0.17 บาท ▪ PRG ลูกหุ้นเข้า 35,727 หุ้น ▪ CEN ลูกหุ้นเข้า 20,000 หุ้น ▪ SDC ลูกหุ้นเข้า 19,841,269 หุ้น ▪ VGI ลูกหุ้นเข้า 2,746 หุ้น ▪ ALL ลูกหุ้นเข้า 65,934,066 หุ้น ▪ TNDT ลูกหุ้นเข้า 3,418,803 หุ้น ▪ RWI ลูกหุ้นเข้า 50 หุ้น ▪ SABUY-W2 เข้าซื้อขายเป็นวันแรก (594.8mn sh 1:1@ Bt5.00) 		<ul style="list-style-type: none"> ▪ PTT XD 1.30 บาท ▪ TFMAMA XD 1.34 บาท 		<ul style="list-style-type: none"> ▪ THANA XR 10:1 @ 2.85 บาท



October 2022

Monday	Tuesday	Wednesday	Thursday	Friday
3	4	5	6	7
	<ul style="list-style-type: none"> IRPC XD 0.04 บาท 			<ul style="list-style-type: none"> TPS XW 4:1
10	11	12	13	14
<ul style="list-style-type: none"> PJW XD 0.0025 บาท PJW XD 20:1 		<ul style="list-style-type: none"> TSR XW 2:1 	วันคล้ายวันสวรรคต พระบาทสมเด็จพระบรมชนกาธิเบศร มหาภูมิพลอดุลยเดชมหาราช บรมนาถ บพิตร	วันหยุดพิเศษ (เพิ่มเติม)
17	18	19	20	21
				<ul style="list-style-type: none"> IIG XW 20:1 PSTC XW 3:1
24	25	26	27	28
ชดเชยวันปิยมหาราช			<ul style="list-style-type: none"> CIG XR 1:2 @ 0.50 บาท 	<ul style="list-style-type: none"> GLORY XW 2:1
31				