

Today Selections >> ADVANC, AIE, GFPT


Stock	S	R	Comment
ADVANC	193.50	202.00	กำไร 2H22 ขึ้นตัวจากเปิดเมือง และได้รับแรงหนุนจากดีล TTTBB
AIE	3.24	3.70	ราคาปาล์มปรับตัวลงหนุนกำไร Q3 โดแรง
GFPT	14.70	15.50	ส่งออกได้ประโยชน์บาทอ่อน

4Q22 outlook / Trade data

- **SET:** SET Index ยังคงทำได้อย่างแข็งแกร่งเมื่อวานนี้ โดยปรับตัวลดลงไปเพียง 0.6% เทียบกับค่าเฉลี่ยของการปรับลง 1-3% ในระดับภูมิภาค โดยมีกลุ่มสื่อสาร กลุ่มประกัน และหุ้น DELTA เป็นตัวช่วยประคองระดับที่สำคัญ ในขณะที่กลุ่มที่กดดันได้แก่กลุ่มที่เกี่ยวข้องกับเศรษฐกิจโลก อย่างเช่นกลุ่มพลังงาน
- **THB & BoT:** ทั้งนี้ จากการตรวจสอบตัวแปรภายนอกล่าสุดยังคงพบเห็น การทรงตัวในระดับสูงของเงินดอลลาร์และ Bond yield สหรัฐฯ เมื่อมา ประกอบกับรายงานตัวเลขดุลการค้าของไทยที่ออกมาขาดดุลมากกว่าคาด เมื่อวานนี้ (รายละเอียดด้านล่าง) ทำให้ล่าสุดเงินบาทปรับตัวอ่อนค่าเข้าใกล้ระดับ 38.0 บาท/ดอลลาร์เข้าไปทุกทีแล้ว ถือเป็นแรงกดดันทางอ้อมต่อบาท.ที่จะมีการประชุมกันในวันที่ 28 ก.ย.นี้ ซึ่งเราคาดว่าจะมีมติปรับขึ้นดอกเบี้ย 0.25%
- **4Q22 Outlook:** วันนี้เราออกบทวิเคราะห์กลยุทธ์การลงทุนไตรมาส 4 บนหัวข้อ "Middle of the Road" ประเมินสถานการณ์แวดล้อมในทุกมิติพบว่าตัวแปรหลายอย่าง ณ ขณะนี้ต่างอยู่ในระดับกึ่งกลาง โดยเฉพาะปัจจัยด้าน Sentiment ที่เราผ่านจุดจุดสูงสุดของความกลัวทางด้านเงินเพื่อไปแล้ว แต่ยังไม่แน่ว่าจะถึงช่วงจุดสูงสุดของความกลัวทางด้านเศรษฐกิจถดถอยแต่อย่างใด เมื่อมาประกอบกับ Valuation ของตลาดหุ้นไทยที่อยู่ในระดับสมดุลง จึงคาดการณ์ว่า SET Index จะแกว่งตัว Sideways จากระดับแกนกลางของเราที่ 1630 จุด โดยมีกรอบ Upside บนสุดที่ระดับ 1750 จุด และกรอบ Downside ล่างสุดที่ระดับ 1510 จุด ด้านปัจจัยเสี่ยงที่เฝ้าระวังมี 2 ประเด็นได้แก่ 1) ความเป็นไปได้ที่ประมาณการ EPS ของตลาดจะถูกหั่นลงมา และ 2) การขึ้นดอกเบี้ยของบาท.ในระดับที่มากกว่า 25bps ในช่วงที่เหลือของปีนี้ ซึ่งจะทำให้เกิดปรากฏการณ์ PE Contraction มากกว่าคาด
- **Theme & Picks:** สำหรับธีมการลงทุนแนะนำประจำไตรมาส 4 เราโฟกัสไปยังกลุ่มหุ้น Domestic cyclical ซึ่งยังได้เปรียบกว่ากลุ่มอื่นจากแนวทางการฟื้นตัวของเศรษฐกิจไทยที่มาจากฐานต่ำ และการดำเนินนโยบายการเงินของบาท.ที่ยังคงไม่เข้มงวดเท่ากับประเทศอื่นๆ แต่ด้วยปัจจัยเสี่ยงด้านเงินเพื่อที่อาจลากยาวซึ่งอาจกระทบกับกำลังซื้อในอนาคต ทำให้เราเลือกกลุ่ม Domestic ที่มีความปลอดภัยโดยมีการถือครองของนักลงทุนต่างชาติดีและราคายังคง Laggard ซึ่งจะได้ว่า Sector ที่เข้าข่ายผ่านเกณฑ์มากที่สุดจะได้แก่ **BANK, FIN, ICT, INSUR, MEDIA** เมื่อมาผนวกกับธีม Index rebalancing ที่เราคาดการณ์แล้ว จึงได้หุ้นแนะนำทั้งหมด 10 บริษัทประจำไตรมาส 4 ดังนี้ **ADVANC, AEONTS, COM7, DTAC, KBANK, ONEE, PLANB, RATCH, TIDLOR, TLI**

Market Summary

	Closed	+/-	%Chg
SET	1,621.25	- 10.46	- 0.64
SET50	974.90	- 5.96	- 0.61
SET100	2,199.31	- 16.17	- 0.73
Mai	677.81	- 1.38	- 0.20
Dow Jones	29,260.81	-329.60	-1.11
Nasdaq	10,802.92	-65.01	-0.60
Nikkei	26,431.55	- 722.28	- 2.66
Hang Seng	17,855.14	- 78.13	- 0.44
SET Mkt. Cap (Btmn)	19,589.36		
SET Turnover (Btmn)	71,260.06		
PER(x)	17.89		

Stock Top Active

PTTEP	ADVANC	BANPU	AOT	PTT
-------	--------	-------	-----	-----

Sector Top Active

ENERG	BANK	ICT
-------	------	-----

Investors Data – SET (Btmn)

26 Sep.22	Buy	Sell	Net
Institution	4,836	4,941	-106
Proprietary	5,663	5,549	113
Foreign	35,455	37,374	-1,919
Local	25,306	23,395	1,911
1-26 Sep.22	Buy	Sell	Net
Institution	95,281	98,406	-3,125
Proprietary	116,077	111,637	4,440
Foreign	575,978	595,115	-19,137
Local	459,417	441,595	17,822

Commodities

	26 Sep.22	23 Sep.22	Chg	%Chg
Bt/US\$	37.94	37.53	+0.41	+1.09
US\$/Yuan	7.149	7.127	+0.02	+0.30
US Bond Yield 10y(%)	3.874	3.761	+0.11	+3.00
Brent Oil (US\$/bbl)	84.06	86.15	-2.09	-2.43
Nymex Oil (US\$/bbl)	76.71	78.74	-2.03	-2.58
Gold Spot (US\$/oz)	1,622.14	1,643.00	-20.86	-1.27
Baltic Dry Index	1,813.00	1,816.00	-3.00	-0.17
Dollar Index (DXYO)	114.11	112.99	+1.12	+0.99

Today's Event

- **JCK** ลุกหุ้นเข้า 4,672,897 หุ้น
- **JCKH** ลุกหุ้นเข้า 29,411,763 หุ้น
- **JKN** ลุกหุ้นเข้า 1,329,080 หุ้น

(อ่านรายละเอียดต่อหน้าหลัง)

แนวรับ 1,608 แนวต้าน 1,634


ณัฐชาต เมฆาสิฐ
 CFA, FRM (ID: 31379)
 E-mail: nuttachart@trinitythai.com

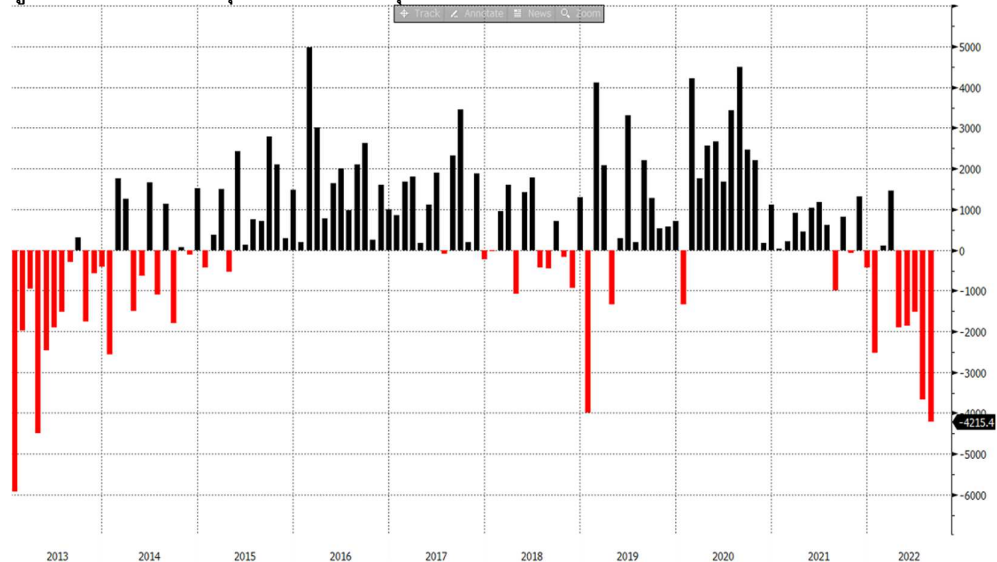
บริษัทหลักทรัพย์ ทรินิตี้ จำกัด, 179 อาคารบางกอก ซิตี้ ทาวเวอร์ ชั้น 25-26, 29 ถนนสาทรใต้ เขตสาทร กรุงเทพฯ 10120 โทรศัพท์ 0-2088-9100 โทรสาร 0-2088-9399

รายงานฉบับนี้จัดทำขึ้นโดยข้อมูลเท่าที่ปรากฏและเชื่อว่าเป็นที่น่าเชื่อถือแต่ไม่ถือเป็นการยืนยันความถูกต้องและความสมบูรณ์ของข้อมูลนั้นๆ โดยบริษัทหลักทรัพย์ ทรินิตี้ จำกัด ผู้จัดทำขอสงวนสิทธิ์ในการเปลี่ยนแปลงความเห็นหรือประมาณการต่างๆ ที่ปรากฏในรายงานฉบับนี้โดยไม่ต้องแจ้งล่วงหน้า รายงานฉบับนี้มีวัตถุประสงค์เพื่อใช้ประกอบการตัดสินใจของนักลงทุน โดยไม่ได้เป็นการชี้แนะหรือชักชวนให้ นักลงทุนทำการซื้อหรือขายหลักทรัพย์ หรือตราสารทางการเงินใดๆ ที่ปรากฏในรายงาน

Strategy

- **Trade data:** สรุปไฮไลท์สำคัญจากรายงานตัวเลขส่งออก-นำเข้าของไทย ประจำเดือนสิงหาคมเมื่อวานนี้
 - 1) การส่งออกขยายตัวใกล้เคียงตลาดคาดที่ 7.5% แต่การนำเข้าขยายตัวมากกว่าตลาดคาด โดยโตถึง 21.3%
 - 2) การส่งออกที่ยังคงโตได้เพียงเลขหลักเดียวมีสาเหตุสำคัญจากการส่งออกไปจีนที่ยังคงหดตัวกว่า 20% โดยสินค้าหลักที่ยังคงหดตัวได้แก่ เม็ดพลาสติก และผลไม้
 - 3) ในฝั่งของการนำเข้า การขยายตัวที่สูงยังคงมากจากยอดการนำเข้าน้ำมันดิบและทองคำเป็นสำคัญ โดยยอดการนำเข้าทองคำในเดือนนี้ แม้จะลดลงจากเดือนก่อนมาอยู่ที่ 1.2 พันล้านเหรียญฯ แต่ยังคงเป็นระดับสูงเมื่อเทียบกับปีก่อนโดยเติบโตถึง 235% YoY
 - 4) จากการส่งออกไปจีนที่ยังคงย่ำแย่ และการนำเข้าทองคำที่ยังคงอยู่สูง ทำให้ดุลการค้าของเราเกินดุลมากกว่าที่ตลาดคาดไว้ที่ 4.2 พันล้านเหรียญฯ ถือเป็นการขาดดุลมากที่สุดนับตั้งแต่ปี 2013 (รูปที่ 1)
 - 5) ดุลการค้าที่ออกมาอ่อนแอนี้ คาดว่าจะส่งผลกระทบต่อไปยังดุลบัญชีเดินสะพัดที่จะประกาศออกมาสิ้นเดือนนี้ให้มีโอกาสขาดดุลเพิ่มขึ้นทำสถิติใหม่อีกครั้ง นับเป็นปัจจัยซ้ำเติมภาพเงินบาทในระยะสั้นต่อไป
 - 6) ทั้งนี้ สำหรับกลุ่มสินค้าส่งออกที่เห็นการขยายตัวได้ดีในเดือนสิงหาคมที่ผ่านมาได้แก่ อาหารสัตว์เลี้ยง (+26%) อาหารทะเลกระป๋องและแปรรูป (+19%) ไก่แปรรูป (+120%) ไก่สดแช่เย็นแช่แข็ง (+138%) มองเป็นปัจจัยบวกต่อหุ้นกลุ่ม Export-oriented ที่เราแนะนำทั้ง **ASIAN, TU, GFPT, TFG** ต่อไป

รูปที่ 1: ไทยขาดดุลการค้ามากที่สุดนับตั้งแต่ปี 2013



Source: Bloomberg

ณัฐชาติ เมฆมาดิน, CFA, FRM
 เลขทะเบียนนักวิเคราะห์:
 031379
 nuttachart@trinitythai.com

Fund Flow

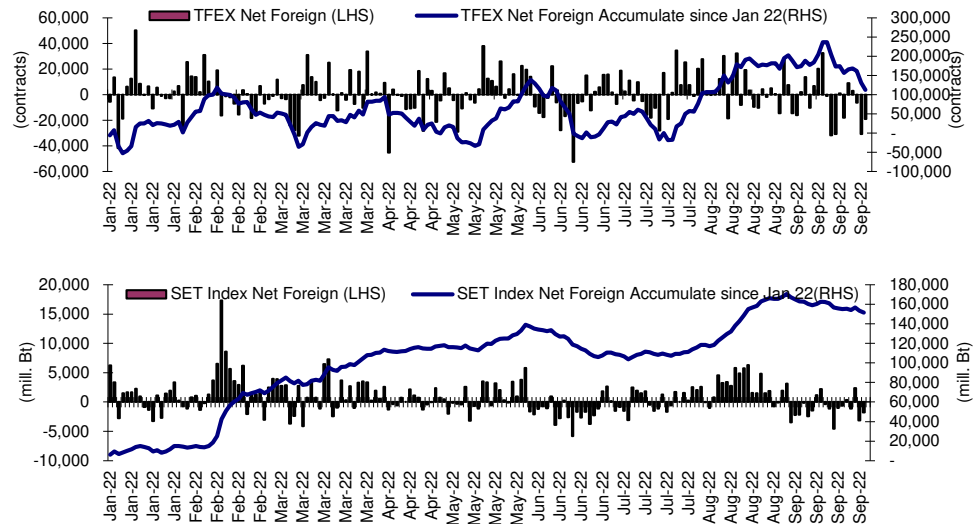
Foreign Portfolio Investment in Equities (Asia ex. Japan)

	As at	Day	WTD Net	MTD Net	YTD Net
India	23-Sep	-321.3	-313.8	235.5	-20,693.5
Indonesia	26-Sep	-89.8	-89.8	307.8	4,934.5
Malaysia	23-Sep	-47.6	-123.6	-195.0	1,753.8
Philippines	23-Sep	-11.1	-30.2	13.4	-994.8
South Korea	26-Sep	82.6	82.6	-1,905.8	-13,617.7
Sri Lanka	26-Sep	4.9	4.9	34.5	30.5
Taiwan	26-Sep	-165.5	-165.5	-5,024.4	-43,843.8
Thailand	26-Sep	-50.6	-50.6	-517.5	4,655.5
Vietnam	26-Sep	-24.3	-24.3	-91.0	-32.7

Unit : US\$ mn

Source: Bloomberg

Net Foreign



Indicators to watch

	Last	Previous	% chg	1W Prior	1M Prior	Remark
VIX Index	23.36	23.03	1.4%	-7.7%	-13.3%	-
Ted Spread	0.32	0.39	-16.5%	-22.1%	-45.1%	+
TTF (Thai Trust Fund)	11.27	11.25	0.2%	0.4%	6.1%	+
U.S.Dollar Index	114.11	111.26	2.6%	4.1%	4.7%	-
U.S.Bond Yield	3.88	3.74	3.6%	12.3%	27.7%	+
US Coal Index	7.5	6.87	9.2%	39.9%	58.2%	+
Emerging Asia Index (MXMS)	535.73	537.82	-0.4%	0.2%	-4.5%	-

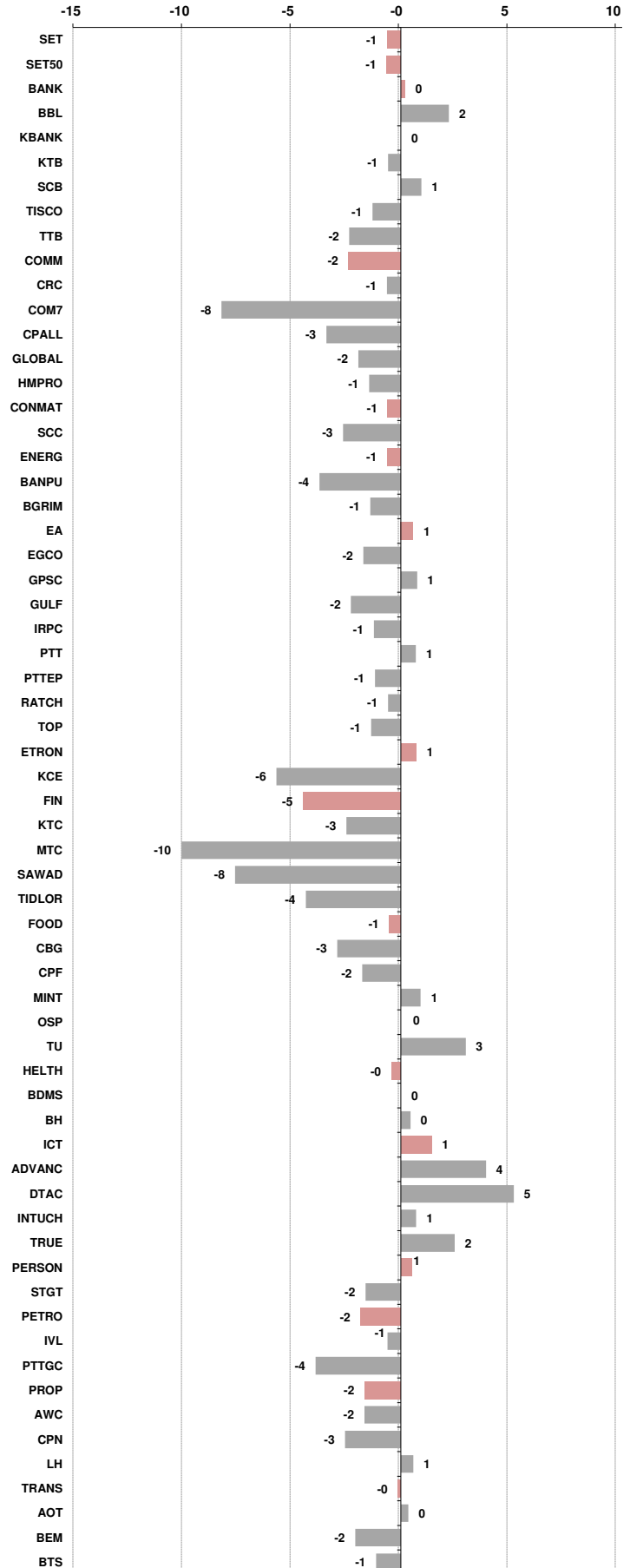
Source: Bloomberg, Aspen

Price performance of Stock in SET50
(for weekly: 19 - 26 Sep 2022)

1 Week Performance



Stock	26-Sep-22	%YTD	%-1W	%-1M	%-3M	%-6M	%-12M
SET	1,621.25	-2	-1	-1	3	-3	-1
SET50	974.90	-2	-1	-2	3	-3	-1
BANK	378.55	-9	0	-3	3	-10	-3
BBL	139.00	14	2	0	5	2	18
KBANK	149.50	5	0	-5	1	-6	14
KTB	16.90	28	-1	2	10	25	47
SCB	107.00	-16	1	-3	3	-6	-18
TISCO	94.00	-2	-1	1	5	-6	1
TTB	1.23	-16	-2	-5	0	-5	10
COMM	34,258.82	-8	-2	-5	-1	-12	-12
CRC	38.50	20	-1	-5	12	1	13
COM7	30.50	-27	-8	-15	-5	-27	-7
CPALL	56.25	-5	-3	-9	-5	-12	-12
GLOBAL	20.00	0	-2	3	8	-11	-4
HMPRO	13.40	-8	-1	-3	3	-14	-4
CONMAT	9,019.72	-11	-1	-4	-6	-8	-15
SCC	328.00	-15	-3	-9	-13	-14	-20
ENERG	25,243.89	2	-1	-1	6	0	5
BANPU	12.80	21	-4	-12	5	13	2
BGRIM	35.00	-14	-1	-4	-4	4	-17
EA	88.50	-8	1	8	7	-5	40
EGCO	170.00	-3	-2	-6	-3	-1	-4
GPSC	67.75	-24	1	1	1	-3	-13
GULF	53.00	16	-2	7	12	8	28
IRPC	3.18	-17	-1	-9	1	-11	-21
PTT	37.00	-3	1	-2	11	-5	-8
PTTEP	166.00	41	-1	-1	8	10	47
RATCH	41.75	-7	-1	-3	13	-5	-8
TOP	53.75	9	-1	-12	8	1	8
ETRON	8,102.68	23	1	9	64	39	15
KCE	49.25	-44	-6	-12	-19	-24	-40
FIN	4,699.72	-16	-5	-5	-4	-13	-10
KTC	58.25	-2	-3	-3	0	-4	-3
MTC	37.75	-36	-10	-14	-13	-28	-37
SAWAD	45.25	-27	-8	-11	-10	-20	-30
TIDLOR	27.25	-25	-4	-10	-7	-29	-25
FOOD	12,571.53	-6	-1	-5	-6	-4	-9
CBG	90.75	-24	-3	-14	-17	-13	-28
CPF	24.80	-3	-2	-6	-5	2	-5
MINT	27.75	-3	1	-16	-18	-13	-15
OSP	28.25	-18	0	-10	-17	-23	-19
TU	17.20	-12	3	-1	-2	-9	-21
HEALTH	7,326.52	27	0	1	14	14	30
BDMS	29.25	27	0	3	17	15	28
BH	226.00	60	0	3	27	40	59
ICT	172.25	-11	1	1	-4	-19	3
ADVANC	198.50	-14	4	3	-2	-14	1
DTAC	45.50	-1	5	5	-2	-8	7
INTUCH	72.50	-10	1	0	6	-6	-12
TRUE	4.96	4	2	8	5	-2	26
PERSON	120.81	-46	1	-5	-16	-36	-48
STGT	12.10	-60	-2	-16	-30	-52	-62
PETRO	949.14	-15	-2	-10	-9	-12	-17
IVL	40.00	-8	-1	-13	-16	-12	-9
PTTGC	42.75	-27	-4	-10	-4	-17	-29
PROP	249.26	4	-2	0	7	3	9
AWC	5.85	26	-2	5	19	18	29
CPN	66.00	17	-3	-2	10	20	22
LH	8.85	1	1	1	7	-5	9
TRANS	367.12	9	0	1	3	7	4
AOT	73.25	20	0	1	5	13	17
BEM	9.30	10	-2	6	6	9	4
BTS	8.65	-7	-1	4	2	-5	-10





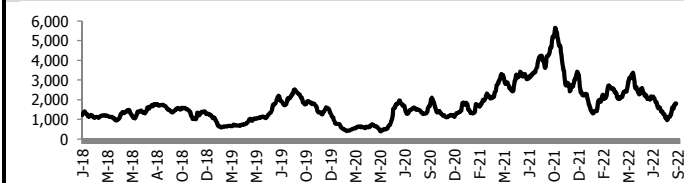
อัตราแลกเปลี่ยนวันนี้* 37.94 Change 0.41

*เปรียบเทียบ Transaction ล่าสุดกับก่อนหน้า (โดยไม่แยกว่าเป็นของ off-shore หรือ on-shore)

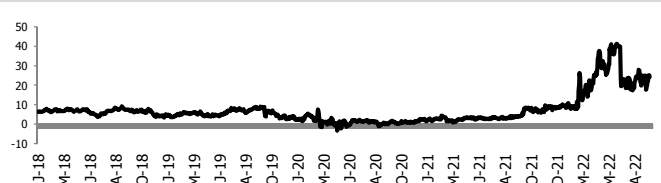
สินค้า	ดัชนีราคา	ปิดล่าสุด	ก่อนหน้า	ราคาปิดล่าสุด	ก่อนหน้า	เปลี่ยน +/-	%	หลักทรัพย์ที่เกี่ยวข้อง
เรือ <i>ปรับปรุ</i>	Baltic Dry Index (spot)	26-Sep-22	23-Sep-22	1,813	1,816	-3.00	-0.2%	PSL, TTA
	BHSI (Handy Size)	26-Sep-22	23-Sep-22	966	966	+0.00	0.0%	
ยาง	(US Cents/kg)	26-Sep-22	23-Sep-22	144.80	148.70	-3.90	-2.6%	STA, TRUBB
	(Cent/Pound)	26-Sep-22	23-Sep-22	17.62	17.64	-0.02	-0.1%	KSL
ถั่วเหลือง	(Cent\$/Bushel)	26-Sep-22	23-Sep-22	1,417.50	1,426.75	-9.25	-0.6%	TVO
น้ำมันปาล์ม	(US\$/ton)	26-Sep-22	23-Sep-22	3,513.00	3,736.00	-223.00	-6.0%	CPI, LST, UPOIC, UVAN
สังกะสี	(US\$/ton)	26-Sep-22	23-Sep-22	3,015.00	3,119.00	-104.00	-3.3%	PDI
ทองคำ	(US\$/oz)	26-Sep-22	23-Sep-22	1,623.60	1,645.30	-21.70	-1.3%	THL (Source:Aspen)
SPDR Gold Trust	(ton)	26-Sep-22	23-Sep-22	943.47	947.23	-3.76	-0.4%	
น้ำมันดิบ <i>ทุกวัน</i>	WTI (US\$/barrel)	26-Sep-22	23-Sep-22	76.71	78.74	-2.03	-2.6%	PTT, PTTEP, TOP, PTTGC, BCP
	Brent (US\$/barrel)	26-Sep-22	23-Sep-22	84.34	86.15	-1.81	-2.1%	(Source:Aspen)
ค่าการกลั่น <i>ทุกวัน</i>	GRM (US\$/barrel)	26-Sep-22	23-Sep-22	24.18	25.18	-1.00	-4.0%	BCP, IRPC, PTTGC and TOP (Bloomberg)
น้ำมันหัตถ์ความร้อน	Heating Oil (cent/gallon)	26-Sep-22	23-Sep-22	278.14	288.75	-10.61	-3.7%	BCP, IRPC, PTTGC and TOP (Bloomberg)
	Natural Gas(\$/MMBtu)	26-Sep-22	23-Sep-22	6.99	6.94	+0.05	0.8%	PTTEP, PTT, BANPU (Bloomberg)
ปิโตรเคมี	Naphtha (US\$/MT)	26-Sep-22	23-Sep-22	639.50	665.50	-26.00	-3.9%	PTTGC, SCC (เป็นต้นทุน)
	Ethylene (US\$/MT)	23-Sep-22	16-Sep-22	905	955	-50.00	-5.2%	PTTGC, SCC, IRPC (Bloomberg)
<i>ทุกสัปดาห์</i>	Propylene (US\$/MT)	23-Sep-22	16-Sep-22	880	880	+0.00	0.0%	PTTGC, SCC, IRPC
เหล็ก	HRC (US\$/ton) ริดร้อน	26-Sep-22	23-Sep-22	799.0	802.0	-3.00	-0.4%	(Source:Bloomberg)
ถ่านหิน	NEX (US\$/ton)	23-Sep-22	16-Sep-22	437.94	432.18	+5.76	1.3%	BANPU, LANNA, UMS
อาหาร	ไก่ (บาท/กก.)	31-Aug-22	31-Jul-22	47.00	45.00	+2.00	4.4%	CPF, GFPT (Source: CPF)
	<i>ทุกเดือน</i> กุ้งVannamei(บาท/กก.)	31-Aug-22	31-Jul-22	155	165	-10.00	-6.1%	CPF, CFRESH, SSF, ASIAN, TU
	<i>ทุกเดือน</i> สุนัข (บาท/กก.)	31-Aug-22	31-Jul-22	104	101	+3.00	3.0%	CPF

กราฟแสดงแนวโน้มราคา

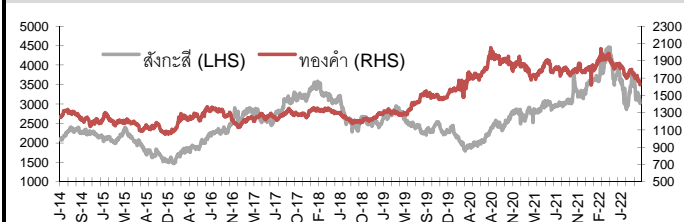
ค่าระวางเรือ (Baltic dry Index)



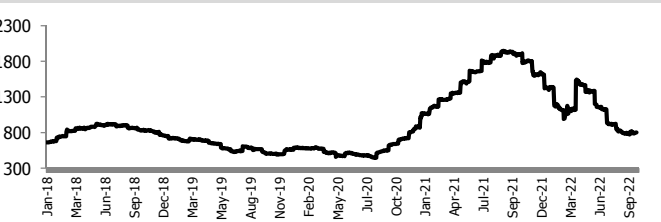
ค่าการกลั่น GRM (US\$/barrel)



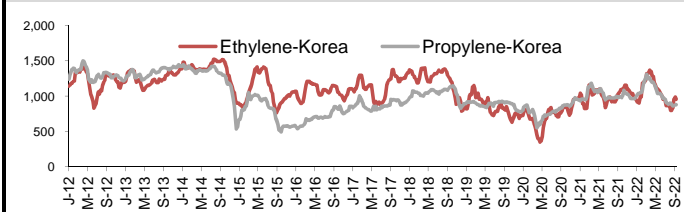
สังกะสี ทองคำ : PDI



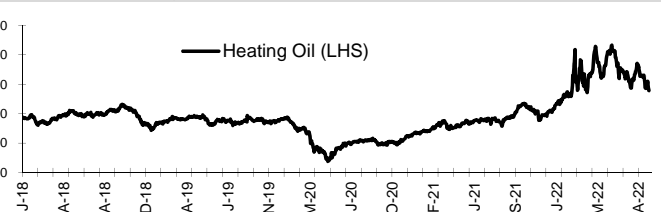
เหล็กริดร้อน



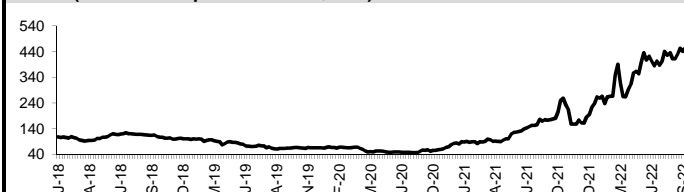
Ethylene-Korea vs Propylene-Korea (US\$/MT)



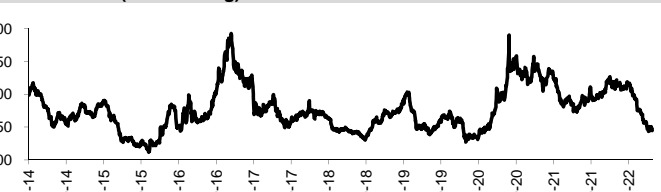
Bunker /Heating Oil Price (USD/ton)



ถ่านหิน (Nexcastle Export Index US\$/ton)



ราคายาง (US Cents/kg)



ที่มา: CPF, BANPU, Bloomberg and Aspen

แบบรายงานการเปลี่ยนแปลงการถือหลักทรัพย์และสัญญาซื้อขายล่วงหน้าของผู้บริหาร (แบบ 59)

	ชื่อผู้บริหาร	วิธีการได้มา/ จำหน่าย	จำนวน (หุ้น)	ราคา (บาท)	มูลค่า (บาท)	ประเภท หลักทรัพย์	วันที่ได้มา/ จำหน่าย
BIZ	นาย นพดล สันณะพานิช	ขาย	183,600.00	0.50	91,800.00	ใบสำคัญแสดงสิทธิที่จะซื้อหุ้น	23/9/2565
CH	นาย สรภฤช รอดทิม	ขาย	20,000.00	5.09	101,800.00	หุ้นสามัญ	20/9/2565
CPI	นาย กิตติ ฉัตรเลขวิช	ซื้อ	100,000.00	3.16	316,000.00	หุ้นสามัญ	26/9/2565
EP	นาย ยุทธ ชินสุภัคกุล	ซื้อ	250,000.00	0.48	120,000.00	ใบสำคัญแสดงสิทธิที่จะซื้อหุ้น	23/9/2565
ERW	นาย อภิชาญ มาไพศาลสิน	ขาย	300,000.00	4.24	1,272,000.00	หุ้นสามัญ	22/9/2565
ERW	นาย อภิชาญ มาไพศาลสิน	ขาย	200,000.00	4.44	888,000.00	หุ้นสามัญ	23/9/2565
HTC	นาง ปรีญา จีระพันธ์	ซื้อ	246,685.00	31.00	7,647,235.00	หุ้นสามัญ	23/9/2565
JR	นาย จรัญ วิวัฒน์เจนกุลวุฒิ	ซื้อ	527,400.00	7.14	3,765,636.00	หุ้นสามัญ	23/9/2565
MBAX	นาย พิสุทธิ เลิศวิไล	ซื้อ	40,000.00	5.18	207,200.00	หุ้นสามัญ	23/9/2565
MBAX	นาย พิสุทธิ เลิศวิไล	ซื้อ	340,000.00	2.03	690,200.00	ใบสำคัญแสดงสิทธิที่จะซื้อหุ้น	23/9/2565
MBAX	นาย สุรชัย อีศวแก้วมงคล	ซื้อ	50,000.00	5.10	255,000.00	หุ้นสามัญ	23/9/2565
MBAX	นาย สุรชัย อีศวแก้วมงคล	ซื้อ	50,000.00	2.00	100,000.00	ใบสำคัญแสดงสิทธิที่จะซื้อหุ้น	23/9/2565
MBAX	นาย สุรชัย อีศวแก้วมงคล	ซื้อ	50,000.00	2.00	100,000.00	ใบสำคัญแสดงสิทธิที่จะซื้อหุ้น	23/9/2565
MFEC	นาย ศิริวัฒน์ วงศ์จารุกร	ซื้อ	50,000.00	8.91	445,500.00	หุ้นสามัญ	23/9/2565
MTC	นาย บริรักษ์ เพชรอำไพ	ซื้อ	400,000.00	39.25	15,700,000.00	หุ้นสามัญ	23/9/2565
PDJ	นาย นิตินันท์ เตียสุวรรณ	ซื้อ	7,000.00	2.94	20,580.00	หุ้นสามัญ	23/9/2565
PDJ	นาย นิตินันท์ เตียสุวรรณ	ซื้อ	15,000.00	2.92	43,800.00	หุ้นสามัญ	23/9/2565
PG	นาย พีรภท โชควัฒนา	ซื้อ	4,500.00	7.25	32,625.00	หุ้นสามัญ	23/9/2565
PLUS	นาย กิตติ วัชรจิรากร	ขาย	69,800.00	11.50	802,700.00	หุ้นสามัญ	23/9/2565
PRIME	นาย สมประสงค์ ปัญจะลักษณ์	ขาย	47,200,000.00	1.40	66,080,000.00	หุ้นสามัญ	23/9/2565
RBF	นาง เพ็ชรา รัตนภูมิบุญใหญ่	ซื้อ	22,900.00	12.58	288,082.00	หุ้นสามัญ	22/9/2565
SABUY	นาย ชูเกียรติ รุจนพรพิง	ซื้อ	650,000.00	14.70	9,555,000.00	หุ้นสามัญ	26/9/2565
SABUY	นาย ชูเกียรติ รุจนพรพิง	ซื้อ	400,000.00	14.60	5,840,000.00	หุ้นสามัญ	26/9/2565
SABUY	นาย สันติธร บุญเชื้อ	ขาย	5,000.00	17.00	85,000.00	ใบสำคัญแสดงสิทธิที่จะซื้อหุ้น	22/9/2565
SIMAT	นาย บุญเลิศ เตียวพรชัย	ซื้อ	150,000.00	2.41	361,500.00	หุ้นสามัญ	23/9/2565
STC	นาย สุรสิทธิ์ ชัยตระกูลทอง	ขาย	150,000.00	0.79	118,500.00	หุ้นสามัญ	23/9/2565
SUPER	นาย จอมทรัพย์ โลจายะ	ขาย	12,000,000.00	0.74	8,880,000.00	หุ้นสามัญ	21/9/2565
SUPER	นาย จอมทรัพย์ โลจายะ	ซื้อ	12,000,000.00	0.74	8,880,000.00	หุ้นสามัญ	21/9/2565
SUPER	นาย จอมทรัพย์ โลจายะ	ขาย	11,900,000.00	0.74	8,806,000.00	หุ้นสามัญ	22/9/2565
SUPER	นาย จอมทรัพย์ โลจายะ	ซื้อ	11,900,000.00	0.74	8,806,000.00	หุ้นสามัญ	22/9/2565
TEAMG	นาย ชวลิต จันทร์รัตน์	ขาย	599,600.00	13.10	7,854,760.00	หุ้นสามัญ	22/9/2565
TEAMG	นาย ศานิต รุ่งน้อย	ขาย	35,000.00	14.80	518,000.00	หุ้นสามัญ	23/9/2565
TMLL	นาย ประภาส ชูติมาวรพันธ์	ซื้อ	20,000.00	3.96	79,200.00	หุ้นสามัญ	23/9/2565
TMM	นาย อิโรร่าชิ ฮุซุมารุ	ซื้อ	3,000.00	32.75	98,250.00	หุ้นสามัญ	23/9/2565
TOP	นาย สุรชัย แสงสำราญ	ซื้อ	8,500.00	53.50	454,750.00	หุ้นสามัญ	26/9/2565
TPS	นาย ณัฐวุฒิ จันทสิทธิ์ผล	ขาย	37,600.00	3.50	131,600.00	หุ้นสามัญ	23/9/2565
TRUBB	นาย วรเทพ วงศ์สุทธิกุล	ขาย	400,000.00	26.00	10,400,000.00	ใบสำคัญแสดงสิทธิที่จะซื้อหุ้น	23/9/2565
UTP	นาย บุญนำ บุญนำทรัพย์	โอน	4,000,000.00	-	4,000,000.00	หุ้นสามัญ	23/9/2565
VRANDA	นาย วรุต ตันติพิมาพ	ขาย	120,000.00	7.58	909,600.00	หุ้นสามัญ	23/9/2565

ที่มา : ศูนย์สารสนเทศตลาดทุน สำนักงานคณะกรรมการ ก.ล.ด.

แบบรายงานการได้มาหรือจำหน่ายหลักทรัพย์ของกิจการ (246-2)

ชื่อบริษัท	ชื่อผู้ได้มา/ จำหน่าย	Sell/Buy	ประเภท หลักทรัพย์	%ได้มา/ จำหน่าย	%หลังได้มา/ จำหน่าย	วันที่ได้มา/ จำหน่าย	หมายเหตุ
PRIME	นางสาว ภิชา ฉายาวสันต์	ได้มา	หุ้น	14.9387	16.0481	23/9/2565	
NBC	นางสาว อินทิรา ช่วยสนิท	ได้มา	หุ้น	0	8.0041	21/9/2565	
TSR	นางสาว ภรณ์ยา รุ่งพรพจี	จำหน่าย	หุ้น	10.0121	9.102	21/9/2565	

ที่มา : ศูนย์สำรวจตลาดทุน สำนักงานคณะกรรมการ ก.ล.ด.

หลักทรัพย์ที่ต้องซื้อขายด้วยบัญชี Cash Balance

Stock	October 2022																			
	27	28	29	30	3	4	5	6	7	10	11	12	17	18	19	20	21	25	26	
LEVEL 1 : Cash Balance																				
TEAMG	Exit: 27 Sep																			
BBIK	Exit: 29 Sep																			
CRANE																				
JDF	Exit: 30 Sep																			
TMC	Exit: 5 Oct																			
MITSIB	Exit: 11 Oct																			
CHIC																				
SENAJ	Exit: 12 Oct																			
SENAJ-W1																				
TNDT																				
TNDT-W1	Exit: 17 Oct																			

LEVEL 2: Prohibit Net settlement, Excluded from Credit limit and Cash Balance

-

LEVEL 3: A One-day Suspension of Trading, followed by Prohibit Net Settlement, Excluded from Credit limit and Cash Balance

-

Source: SET

Short Sales

Stock	% Short Sale Volume Comparing with Main Board	Average Price (Bt)	Volume (shares)	Value (Mil. B)
PTTEP-R	23.89	165.84	6,687,300	1,109,048,450
PTT-R	17.85	36.79	9,994,600	367,714,000
PTT	17.59	36.81	9,844,400	362,356,625
PTTEP	6.18	166.11	1,726,700	286,818,600
CPALL	12.71	56.32	4,534,200	255,361,750
AOT-R	9.19	73.20	2,913,500	213,274,175
ADVANC-R	5.35	195.83	1,028,600	201,434,400
ADVANC	5.07	195.08	979,500	191,077,400
IVL-R	13.98	39.74	4,313,800	171,432,875
BANPU	5.98	13.03	13,047,800	170,047,260
BDMS	17.36	29.46	5,433,600	160,072,325
KBANK-R	8.28	149.70	1,030,500	154,269,500
BDMS-R	15.21	29.43	4,767,300	140,289,450
KBANK	7.18	149.90	892,300	133,752,250
CPF	21.13	24.75	5,064,700	125,329,170
GULF-R	10.93	53.16	2,270,200	120,679,500
IVL	9.81	40.03	3,005,700	120,309,300
DELTA-R	8.34	623.06	192,400	119,876,600
CPALL-R	5.87	56.37	2,092,300	117,943,900
BBL	5.66	139.26	796,800	110,962,250
SCC-R	11.03	326.72	338,000	110,431,900
AOT	4.73	73.23	1,497,200	109,641,125
PTTGC-R	20.53	42.75	2,394,000	102,337,025
TTB	15.06	1.24	80,473,100	100,129,410
EA-R	16.68	89.15	1,115,900	99,478,600
BANPU-R	3.31	12.93	7,280,700	94,111,170
SCB	8.79	107.54	863,500	92,864,200
CPN-R	17.00	65.90	1,314,700	86,641,425
MINT-R	10.05	27.53	3,080,300	84,812,025
CBG-R	16.28	91.02	900,000	81,917,475
BH-R	15.87	224.42	363,500	81,576,500
BTS	18.88	8.61	8,874,400	76,409,585
JMT	9.00	71.26	1,063,000	75,751,350
CRC	14.27	38.38	1,906,000	73,160,050
SCC	7.18	326.53	220,000	71,837,600
OSP-R	30.59	28.49	2,475,400	70,519,000
SCB-R	6.46	107.60	634,300	68,252,750
OR	19.09	26.26	2,536,100	66,597,875
TU-R	13.43	17.22	3,754,900	64,675,960
GPSC-R	20.41	67.79	947,300	64,221,700
COM7-R	18.35	31.25	2,039,000	63,712,550
JMT-R	7.18	71.02	851,100	60,448,525
LH-R	15.37	8.81	6,804,600	59,981,665
SAWAD-R	9.09	46.12	1,240,800	57,225,425
KCE-R	12.70	49.25	1,130,700	55,689,550
PTTGC	11.09	42.74	1,293,200	55,265,375
MTC	10.46	38.25	1,407,800	53,854,775
BEM	10.54	9.35	5,684,300	53,140,070
TIPH-R	12.75	56.90	889,300	50,597,000
KTB-R	11.20	16.81	3,003,100	50,480,280
BTS-R	12.39	8.61	5,824,900	50,126,150
BGRIM-R	8.35	35.24	1,380,000	48,632,625
SAWAD	7.69	46.07	1,051,500	48,440,025
MINT	5.62	27.66	1,714,100	47,407,150
HIMPRO-R	12.67	13.43	3,498,100	46,988,760
CPF-R	7.74	24.76	1,853,300	45,880,760
GULF	4.09	53.14	851,100	45,224,100
JMART-R	14.77	49.35	880,400	43,447,875
LH	11.11	8.83	4,914,200	43,372,175
TTA-R	31.96	8.29	5,201,200	43,105,945

Source: SET



September 2022

Monday	Tuesday	Wednesday	Thursday	Friday
12	13	14	15	16
<ul style="list-style-type: none"> ▪ BC ลูกหุ้นเข้า 105,961 หุ้น ▪ JKN ลูกหุ้นเข้า 1,856,271 หุ้น ▪ SC ลูกหุ้นเข้า 350,000 หุ้น ▪ BR-W1 เข้าซื้อขายเป็นวันแรก (456.6mn sh 1:1@ Bt5.00) ▪ CH เข้าซื้อขายเป็นวันแรก (800mn sh @ Bt2.34) หมวดยาอาหารและเครื่องดื่ม 	<ul style="list-style-type: none"> ▪ AYUD XD 5.14 บาท ▪ HMPRO XD 0.17 บาท ▪ MST XD 0.33 บาท ▪ TIPH XD 0.50 บาท 	<ul style="list-style-type: none"> ▪ BANPU XD 0.45 บาท ▪ BDMS XD 0.30 บาท ▪ UREKA ลูกหุ้นเข้า 10,954,616 หุ้น 	<ul style="list-style-type: none"> ▪ ALL ลูกหุ้นเข้า 53,763,441 หุ้น ▪ JKN ลูกหุ้นเข้า 4,750,593 หุ้น ▪ JP-W1 เข้าซื้อขายเป็นวันแรก (227.4mn sh 1:1@ Bt2.50) ▪ MACO-W4 เข้าซื้อขายเป็นวันแรก (2,029.0mn sh 1:1@ Bt1.00) 	<ul style="list-style-type: none"> ▪ KCE ลูกหุ้นเข้า 60,000 หุ้น ▪ META ลูกหุ้นเข้า 71 หุ้น ▪ SDC ลูกหุ้นเข้า 59,523,808 หุ้น
19	20	21	22	23
<ul style="list-style-type: none"> ▪ BTS ลูกหุ้นเข้า 27,841 หุ้น ▪ JCK ลูกหุ้นเข้า 11,904,761 หุ้น ▪ JCKH ลูกหุ้นเข้า 30,674,846 หุ้น ▪ JKN ลูกหุ้นเข้า 1,316,482 หุ้น ▪ TTB ลูกหุ้นเข้า 57,324,400 หุ้น ▪ UREKA ลูกหุ้นเข้า 8,169,934 หุ้น 	<ul style="list-style-type: none"> ▪ WAVE XR 1:10 @ 0.10 บาท ▪ WAVE XW 3:1 	<ul style="list-style-type: none"> ▪ ESSO XD 0.50 บาท ▪ UREKA ลูกหุ้นเข้า 8,230,452 หุ้น 	<ul style="list-style-type: none"> ▪ KSL XD 0.03 บาท ▪ ABM XR 3:1 @ 1.80 บาท ▪ ABM XW 2:1 ▪ CIG XR 1:2 @ 0.50 บาท ▪ JKN ลูกหุ้นเข้า 3,417,874 หุ้น ▪ MBK ลูกหุ้นเข้า 6,659,849 หุ้น ▪ JCK ลูกหุ้นเข้า 19,002,375 หุ้น ▪ TNDT ลูกหุ้นเข้า 3,418,803 หุ้น 	<ul style="list-style-type: none"> ▪ ENGY XD 0.0775 บาท ▪ CHO ลูกหุ้นเข้า 8,960,573 หุ้น
26	27	28	29	30
<ul style="list-style-type: none"> ▪ NNCL XD 0.05 บาท ▪ TRV XD 0.17 บาท ▪ PRG ลูกหุ้นเข้า 35,727 หุ้น ▪ CEN ลูกหุ้นเข้า 20,000 หุ้น ▪ SDC ลูกหุ้นเข้า 19,841,269 หุ้น ▪ VGI ลูกหุ้นเข้า 2,746 หุ้น ▪ ALL ลูกหุ้นเข้า 65,934,066 หุ้น ▪ TNDT ลูกหุ้นเข้า 3,418,803 หุ้น ▪ RWI ลูกหุ้นเข้า 50 หุ้น ▪ SABUY-W2 เข้าซื้อขายเป็นวันแรก (594.8mn sh 1:1@ Bt5.00) 	<ul style="list-style-type: none"> ▪ JCK ลูกหุ้นเข้า 4,672,897 หุ้น ▪ JCKH ลูกหุ้นเข้า 29,411,763 หุ้น ▪ JKN ลูกหุ้นเข้า 1,329,080 หุ้น 	<ul style="list-style-type: none"> ▪ PTT XD 1.30 บาท ▪ TFMAMA XD 1.34 บาท 		<ul style="list-style-type: none"> ▪ THANA XR 10:1 @ 2.85 บาท



October 2022

Monday	Tuesday	Wednesday	Thursday	Friday
3	4	5	6	7
	<ul style="list-style-type: none"> IRPC XD 0.04 บาท 			<ul style="list-style-type: none"> TPS XW 4:1
10	11	12	13	14
<ul style="list-style-type: none"> PJW XD 0.0025 บาท PJW XD 20:1 		<ul style="list-style-type: none"> TSR XW 2:1 	วันคล้ายวันสวรรคต พระบาทสมเด็จพระบรมชนกาธิเบศร มหาภูมิพลอดุลยเดชมหาราช บรมนาถ บพิตร	วันหยุดพิเศษ (เพิ่มเติม)
17	18	19	20	21
				<ul style="list-style-type: none"> IIG XW 20:1 PSTC XW 3:1
24	25	26	27	28
ชดเชยวันปิยมหาราช			<ul style="list-style-type: none"> CIG XR 1:2 @ 0.50 บาท 	<ul style="list-style-type: none"> GLORY XW 2:1
31				