

Today Selections >> **BBL, PLANB, UAC**

Stock	S	R	Comment
BBL	135.50	136.50	ขึ้นดอกเบี้ย 0.4% คัดกำไรเพิ่ม 10%
PLANB	6.80	7.40	หุ้นสื่อได้ประโยชน์จากการเปิดเมือง
UAC	4.92	5.32	เดินเครื่องผลิตปิโตรเลียมภายใน 5 ตุลาคม 65

Relief rebound / MPC recap

- **SET:** คัด SET Index ปรับตัวรีบาઉตามตลาดหุ้นทั่วโลก หลังมี Sentiment ที่ดีจากฝั่งอังกฤษที่เห็นธนาคารกลาง (BoE) ประกาศแผนการเข้าซื้อพันธบัตรรัฐบาลเป็นมูลค่า 6.5 หมื่นล้านปอนด์ในช่วง 2 สัปดาห์ข้างหน้า เพื่อลดความผันผวนที่เกิดขึ้นในตลาด นอกจากนี้การประชุมกนง.ของไทยเมื่อวานนี้ที่ผลออกมาขึ้นดอกเบี้ย 0.25% ถือเป็นอาการลดความกังวลของนักลงทุนบางส่วนลงมาด้วย (รายละเอียดด้านล่าง)
- **ในเชิงกลยุทธ์** หลังจากที่ย่อยเพิ่มน้ำหนักการลงทุนไปในกรอบดัชนี 1600-1610 จุดไปแล้ว มองว่าสามารถถือครองหุ้นในกลุ่มดังกล่าวได้ก่อน ซึ่งเราเน้นไปที่กลุ่มหุ้น Domestic cyclical เป็นสำคัญ มองกลุ่มหุ้นเหล่านี้ค่อนข้างปลอดภัย โดยเฉพาะอย่างยิ่งจากสัญญาณที่ชัดปท.ส่งออกมาเมื่อวานนี้
- **MPC recap: ไฮไลท์สำคัญจากการประชุมกนง.เมื่อวานนี้มีดังนี้**
 - 1) กนง. มีมติปรับขึ้นดอกเบี้ยนโยบาย 0.25% มาอยู่ที่ 1.00% ซึ่งเป็นไปตามที่เราคาดไว้ ทำให้ความกังวลในส่วนของปรากฏการณ์ PE Contraction ไม่เกิดขึ้น และมองเป็นการสร้างความผ่อนคลายให้กับตลาดหุ้นในระยะสั้น โดยเฉพาะกลุ่มที่มีต้นทุนทางด้านดอกเบี้ย อย่างเช่น ที่อยู่อาศัยและไฟแนนซ์ ทั้งนี้ในกลุ่มไฟแนนซ์ เรายังคงเลือก **TIDLO** และ **AEONTS** เป็น Top pick ประจำไตรมาสที่ 4 นี้
 - 2) ปรท. มีการปรับเปลี่ยนประกาศการตัวเลขเศรษฐกิจในรอบนี้ โดยคาดการณ์การเติบโต GDP ปีนี้ทรงตัวอยู่ที่ 3.3% แต่คาดการณ์ปีหน้าปรับลดลงเล็กน้อยจาก 4.2% มาอยู่ที่ 3.8% โดยมีรายละเอียดข้างในประมาณการปีหน้าที่น่าสนใจคือ **การบริโภคภาคเอกชนถูกปรับขึ้นจาก 4.9% มาอยู่ที่ 5.6%** มองเป็นบวกต่อกลุ่ม **Domestic cyclical** ที่เรา **Bullish** ในภาพรวม
 - 3) แต่ในฝั่งของดุลบัญชีเดินสะพัดปรท. ประเมินมีความอ่อนแอมากขึ้น จากคาดการณ์เดิม โดยปรับขึ้นมาอยู่ที่ขาดดุล 1.4 หมื่นล้านเหรียญฯ ในปีนี้ ถึงแม้ปรท. จะปรับเพิ่มสมมติฐานนักท่องเที่ยวต่างชาติปีนี้ขึ้นมาอยู่ที่ 9.5 ล้านคน แต่ต้องบอกว่าไม่สามารถหักลบผลกระทบที่เกิดขึ้นจากการขาดดุลการค้าในช่วงที่ผ่านมาได้ ซึ่งมีที่มาจากการส่งออกสินค้าไปจีนที่ชะลอลง และการนำเข้าทองคำในระดับสูง อย่างไรก็ตามหากเราดูตัวเลขดุลบัญชีเดินสะพัดของไทยในช่วง 7 เดือนแรกของปีก็จะพบว่ามีการขาดดุลไปแล้วกว่า 1.5 หมื่นล้านเหรียญฯ นั้นหมายความว่าปรท. มองในช่วง 5 เดือนที่เหลือของปีนี้ **ไทยเราจะสามารถรายงานตัวเลขดุลดังกล่าวในระดับทรงตัวหรืออาจจะกลับมาเกินดุลเล็กน้อยด้วยซ้ำ สอดคล้องกับคาดการณ์ของเราที่มองว่าในช่วงไตรมาส 4 จะเป็นช่วงเวลาที่ดีของเงินบาทให้กลับมาทยอยแข็งค่าขึ้นได้**
 - 4) ทั้งนี้ ปัจจุบันเฟ้ระวางในช่วงถัดไปยังคงได้แก่เงินเพื่อฟื้นฟู ซึ่งในรอบนี้ปรท. มีการปรับคาดการณ์ขึ้นด้วยเช่นกัน โดยปีนี้ปรท. มองที่ 2.6% ขึ้นจาก 2.2% และปีหน้ามองที่ 2.4% ขึ้นจาก 2.0% โดยหากยังคงมีความหนักแน่นสูงต่อไป ท้ายที่สุดอาจกระทบกับ **Purchasing power ของคนในประเทศ**

(อ่านรายละเอียดต่อหน้าหลัง)

แนวรับ 1,590 แนวต้าน 1,610

บทวิเคราะห์วันนี้

- **BANK: Sector Update** ดอกเบี้ยขาขึ้นอาจทำให้มีแรงหนุนเชิงจิตวิทยาบ้าง

Market Summary

	Closed	+/-	%Chg
SET	1,599.23	- 11.35	- 0.70
SET50	963.75	- 8.96	- 0.92
SET100	2,171.39	- 20.21	- 0.92
Mai	658.45	- 6.37	- 0.96
Dow Jones	29,683.74	+548.75	+1.88
Nasdaq	11,051.64	+222.14	+2.05
Nikkei	26,173.98	- 397.89	- 1.50
Hang Seng	17,250.88	- 609.43	- 3.41
SET Mkt. Cap (Btmn)	19,321.54		
SET Turnover (Btmn)	69,726.47		
PER(x)	17.64		

Stock Top Active

PTTEP	CPALL	TU	SCB	AOT
-------	-------	----	-----	-----

Sector Top Active

ENERG	BANK	FOOD
-------	------	------

Investors Data – SET (Btmn)

28 Sep.22	Buy	Sell	Net
Institution	5,183	5,569	-386
Proprietary	5,469	6,654	-1,185
Foreign	37,164	37,373	-208
Local	21,911	20,131	1,780
1-28 Sep.22	Buy	Sell	Net
Institution	103,792	108,526	-4,733
Proprietary	128,289	124,563	3,727
Foreign	649,137	670,009	-20,872
Local	510,300	488,422	21,879

Commodities

	28 Sep.22	27 Sep.22	Chg	%Chg
Bt/US\$	37.73	37.97	-0.24	-0.63
US\$/Yuan	7.199	7.177	+0.02	+0.31
US Bond Yield 10y(%)	3.761	3.894	-0.13	-3.42
Brent Oil (US\$/bbl)	88.05	86.27	+1.78	+2.06
Nymex Oil (US\$/bbl)	82.15	78.50	+3.65	+4.65
Gold Spot (US\$/oz)	1,658.70	1,628.00	+30.70	+1.89
Baltic Dry Index	1,799.00	1,807.00	-8.00	-0.44
Dollar Index (DXYO)	112.75	114.11	-1.36	-1.19

Today's Event

- **TNDT** **ลูกหุ้นเข้า** 10,582,010 หุ้น


 นัฐชาต เมฆมาสิน
 CFA, FRM (ID: 31379)
 E-mail: nuttachart@trinitythai.com

บริษัทหลักทรัพย์ ทรินิตี้ จำกัด, 179 อาคารบางกอก ซิตี้ ทาวเวอร์ ชั้น 25-26, 29 ถนนสาทรใต้ เขตสาทร กรุงเทพฯ 10120 โทรศัพท์ 0-2088-9100 โทรสาร 0-2088-9399

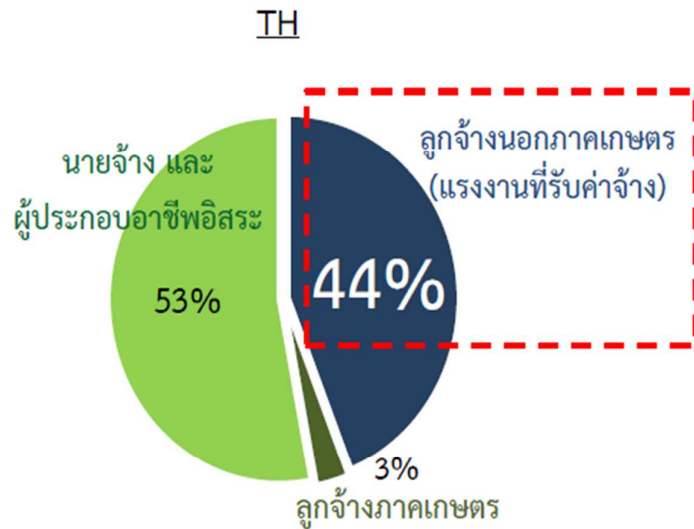
รายงานฉบับนี้จัดทำขึ้นโดยข้อมูลเท่าที่ปรากฏและเชื่อว่าเป็นที่น่าเชื่อถือแต่ไม่เป็นการยืนยันถึงความถูกต้องและความสมบูรณ์ของข้อมูลนั้นๆ โดยบริษัทหลักทรัพย์ ทรินิตี้ จำกัด ผู้จัดทำขอสงวนสิทธิ์ในการเปลี่ยนแปลงความเห็นหรือประมาณการต่างๆ ที่ปรากฏในรายงานฉบับนี้โดยไม่ต้องแจ้งล่วงหน้า รายงานฉบับนี้มีวัตถุประสงค์เพื่อใช้ประกอบการตัดสินใจของนักลงทุน โดยไม่ได้เป็นการชี้แนะหรือชักชวนให้ นักลงทุนทำการซื้อหรือขายหลักทรัพย์ หรือตราสารทางการเงินใดๆ ที่ปรากฏในรายงาน

Strategy

- 5) ธปท.ให้ความเห็นประเด็น Wage-price spiral ไว้อย่างน่าสนใจ โดยบอกว่าโอกาสในการเกิดปัญหา Wage-price spiral ในไทยมีจำกัดเทียบกับกลุ่มประเทศพัฒนาแล้ว เนื่องจากสัดส่วนลูกจ้างนอกภาคเกษตรของไทย (แรงงานที่รับค่าจ้าง) ที่มีความสามารถในการเรียกร้องเพิ่มค่าจ้าง ต่ำกว่าประเทศอื่น เพียง 44% (รูปที่ 1) ซึ่งเมื่อนำปัจจัยดังกล่าวมาประกอบกับวัฏจักรทางเศรษฐกิจไทยที่เพิ่งฟื้นจากฐานต่ำ และธรรมชาติของเงินเฟ้อไทยที่ส่วนใหญ่รับอิทธิพลมาจากปัจจัยอุปทานภายนอก ทำให้ประเมินโอกาสไทยจะเกิดปัญหาเงินเฟ้อสูงแบบยาวนานฝั่งลี้กมีค่อนข้างจำกัด
- 6) Reaction หลังการประชุมเป็นไปตามที่เราคาดว่าเงินบาทจะปรับอ่อนค่าได้ต่อหากดอกเบี้ยที่ขึ้นอยู่ในระดับ 25bps เนื่องจากก่อนหน้านี้มีนักลงทุนบางส่วนคาดการณ์ไปถึงการขึ้นดอกเบี้ยระดับ 50bps ซึ่งพอไม่เกิดขึ้น ตลาด Swap และ FX จึงมีการ Repricing โดยทันที โดยล่าสุด Swap rate 3 เดือนของไทยปรับร่วงลงจาก 1.29% มาอยู่ที่ 1.14% (รูปที่ 2)
- 7) ธปท.คาดว่า การขึ้นดอกเบี้ยนโยบายในรอบนี้ น่าจะเริ่มเห็นการส่งผ่านไปยังดอกเบี้ยธนาคารพาณิชย์ชัดเจนมากขึ้น ซึ่งเราเริ่มเห็นแล้วอย่างเช่นตัวของ BBL ที่ออกมาปรับขึ้นดอกเบี้ยล่าสุด มองถึงแม้จะยังมีระดับการส่งผ่านเพียงเล็กน้อย แต่ก็น่าพอจะเป็น Sentiment เชิงบวกต่อกลุ่มธนาคารพาณิชย์ได้บ้าง โดยในส่วนของกลุ่มแบงก์ เรายังเลือก **KBANK** เป็น **Top pick** ประจำไตรมาส 4 ให้ราคาเป้าหมายอยู่ที่ 168 บาท

รูปที่ 1: โครงสร้างแรงงานของไทยที่อาจทำให้ปัญหา Wage-price spiral เกิดขึ้นได้ยาก

สัดส่วนลูกจ้างนอกภาคเกษตรของไทยต่ำกว่าหลายประเทศ



ณัฐชาติ เมฆมาดลิน, CFA, FRM
เลขทะเบียนนักวิเคราะห์: 031379
nuttachart@trinitythai.com



US
92%



DE
90%

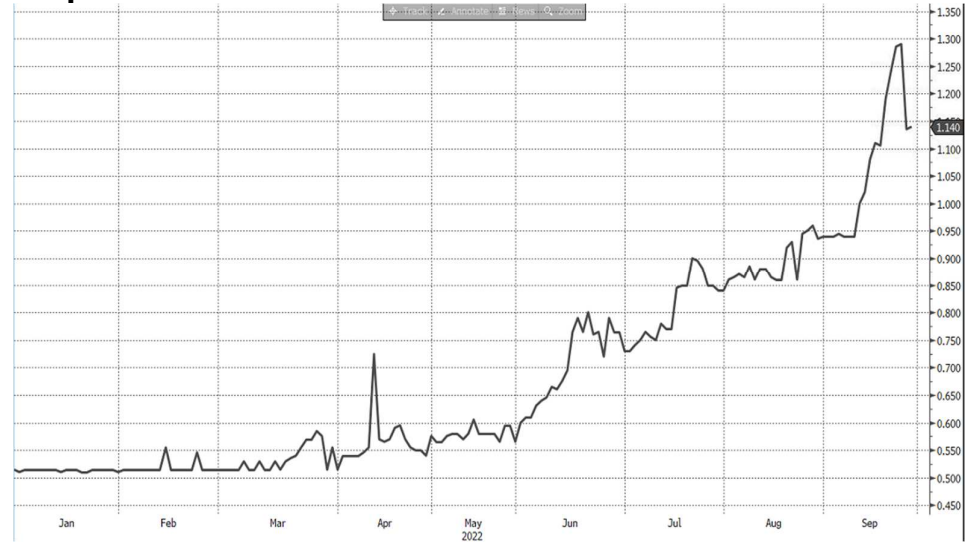


UK
85%

Source: BoT

Strategy

รูปที่ 2: Swap rate ของไทยปรับตัวลดลงทันทีหลังการขึ้นดอกเบี้ยเพียง 25bps เมื่อวานนี้ ส่งผลให้บาทอ่อนตัวเพิ่มขึ้นช่วงสั้น



ณัฐชาติ เมฆมาลิน, CFA, FRM
 เลขทะเบียนนักวิเคราะห์: 031379
 nuttachart@trinitythai.com

Source: BoT

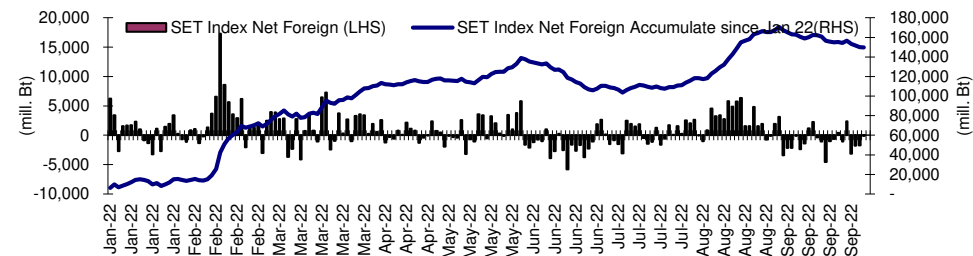
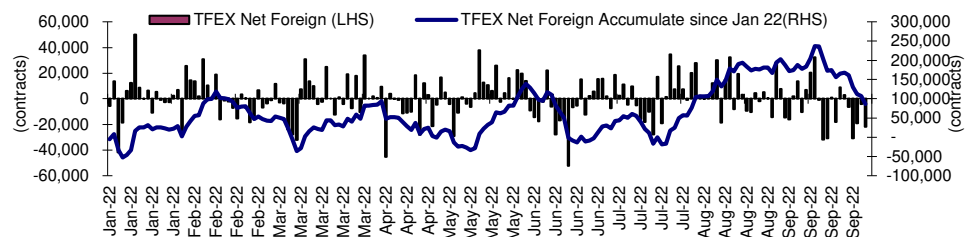
Fund Flow

Foreign Portfolio Investment in Equities (Asia ex. Japan)

	As at	Day	WTD Net	MTD Net	YTD Net
					Unit : US\$ mn
India	27-Sep	-373.6	-943.9	-708.3	-21,637.4
Indonesia	28-Sep	-7.7	-163.0	234.6	4,861.3
Malaysia	27-Sep	-20.4	-65.9	-260.9	1,687.9
Philippines	28-Sep	-10.0	-203.4	-190.0	-1,198.2
South Korea	29-Sep	-13.1	-261.1	-2,249.5	-13,961.5
Sri Lanka	28-Sep	0.1	10.6	40.2	36.2
Taiwan	28-Sep	-427.8	-775.7	-5,634.6	-44,453.9
Thailand	28-Sep	-5.5	-96.3	-563.1	4,609.8
Vietnam	28-Sep	-0.5	-40.5	-107.2	-48.8

Source: Bloomberg

Net Foreign



Indicators to watch

	Last	Previous	% chg	1W Prior	1M Prior	Remark
VIX Index	23.36	23.03	1.4%	-7.7%	-13.3%	-
Ted Spread	0.32	0.39	-16.5%	-22.1%	-45.1%	+
TTF (Thai Trust Fund)	11.27	11.25	0.2%	0.4%	6.1%	+
U.S. Dollar Index	112.75	114.11	-1.2%	1.3%	3.6%	+
U.S. Bond Yield	3.74	3.97	-5.7%	6.1%	20.9%	-
US Coal Index	7.5	6.87	9.2%	39.9%	58.2%	+
Emerging Asia Index (MXMS)	535.73	537.82	-0.4%	0.2%	-4.5%	-

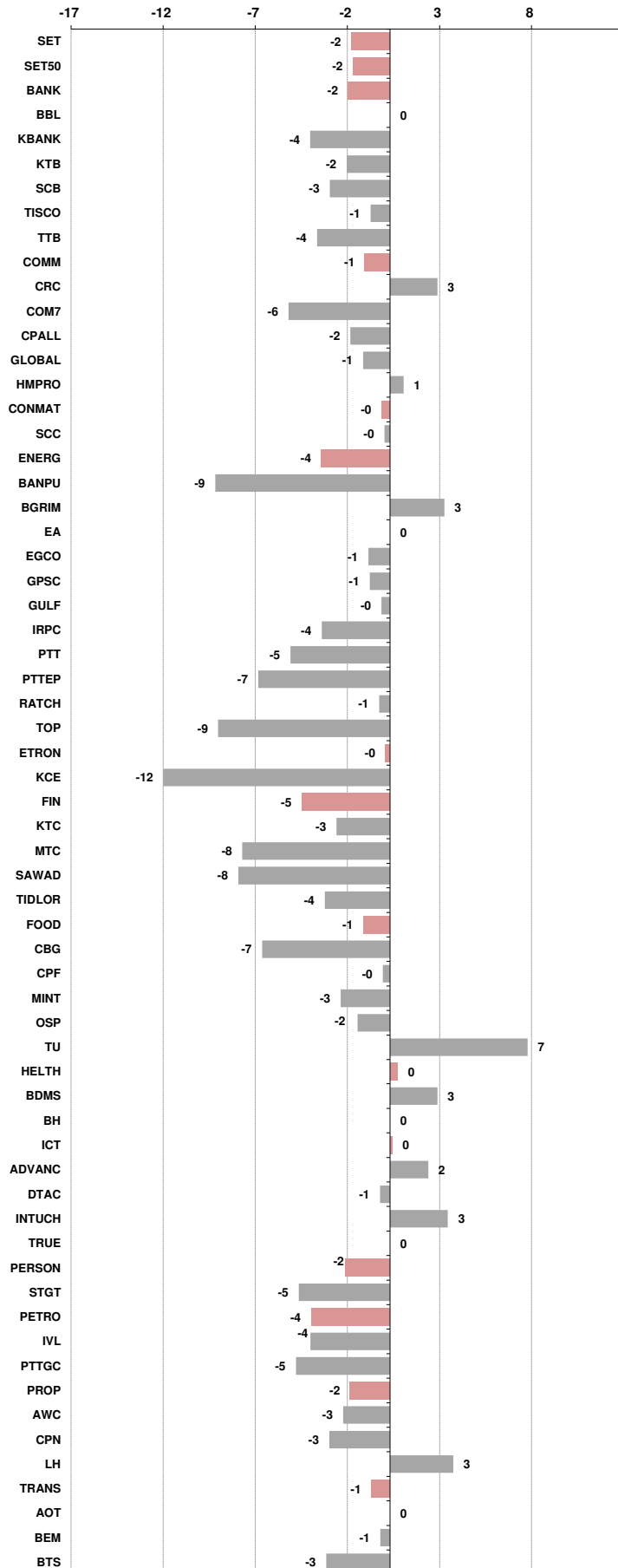
Source: Bloomberg, Aspen



Price performance of Stock in SET50 (for weekly: 21 - 28 Sep 2022)

1 Week Performance

Stock	28-Sep-22	%YTD	%-1W	%-1M	%-3M	%-6M	%-12M
SET	1,599.23	-4	-2	-3	0	-5	-1
SET50	963.75	-3	-2	-3	-1	-5	-1
BANK	369.82	-11	-2	-5	0	-12	-4
BBL	136.00	12	0	-2	1	0	15
KBANK	143.50	1	-4	-9	-5	-9	8
KTB	16.60	26	-2	0	7	22	48
SCB	103.50	-19	-3	-6	-1	-9	-17
TISCO	93.75	-2	-1	1	5	-6	2
TTB	1.21	-18	-4	-6	-3	-7	8
COMM	34,392.55	-7	-1	-5	-2	-12	-10
CRC	40.00	25	3	-1	13	4	18
COM7	30.00	-28	-6	-17	-4	-30	-10
CPALL	56.75	-4	-2	-8	-7	-11	-10
GLOBAL	20.10	1	-1	3	8	-11	-2
HMPRO	13.70	-6	1	-1	5	-12	1
CONMAT	8,949.41	-11	0	-5	-8	-8	-15
SCC	327.00	-15	0	-9	-14	-14	-19
ENERG	24,643.03	0	-4	-3	1	-3	2
BANPU	12.40	17	-9	-15	-1	9	-4
BGRIM	35.00	-14	3	-4	-3	1	-16
EA	89.00	-7	0	9	7	-7	44
EGCO	168.50	-4	-1	-7	-5	-2	-3
GPSC	67.25	-24	-1	0	1	-4	-12
GULF	52.75	15	0	6	10	8	29
IRPC	3.12	-19	-4	-11	-5	-13	-25
PTT	35.00	-8	-5	-7	0	-10	-14
PTTEP	162.00	37	-7	-4	0	7	36
RATCH	41.75	-7	-1	-3	10	-5	-7
TOP	51.00	3	-9	-16	-2	-6	-4
ETRON	7,998.18	21	0	8	55	37	20
KCE	44.50	-49	-12	-20	-29	-31	-44
FIN	4,635.46	-17	-5	-7	-7	-14	-9
KTC	58.25	-2	-3	-3	-1	-6	0
MTC	37.25	-37	-8	-15	-15	-28	-36
SAWAD	44.50	-28	-8	-12	-12	-21	-30
TIDLOR	27.25	-25	-4	-10	-9	-30	-23
FOOD	12,496.22	-6	-1	-5	-7	-5	-8
CBG	87.00	-27	-7	-18	-21	-17	-29
CPF	24.80	-3	0	-6	-6	2	-4
MINT	27.25	-5	-3	-17	-20	-16	-16
OSP	27.75	-19	-2	-11	-20	-25	-20
TU	18.70	-4	7	7	7	-3	-12
HELTH	7,389.49	28	0	1	15	15	32
BDMS	30.00	30	3	5	20	18	32
BH	227.00	61	0	4	26	40	56
ICT	171.00	-11	0	0	-5	-19	2
ADVANC	197.50	-14	2	3	-3	-15	1
DTAC	45.00	-2	-1	4	-2	-8	7
INTUCH	74.00	-8	3	2	8	-5	-10
TRUE	4.96	4	0	8	4	-1	24
PERSON	116.66	-48	-2	-8	-18	-39	-50
STGT	11.50	-62	-5	-20	-32	-55	-64
PETRO	924.50	-18	-4	-13	-13	-15	-21
IVL	38.75	-10	-4	-16	-19	-15	-12
PTTGC	41.75	-29	-5	-13	-10	-19	-35
PROP	248.06	4	-2	-1	5	2	10
AWC	5.75	24	-3	4	16	15	29
CPN	66.00	17	-3	-2	9	19	23
LH	9.05	3	3	3	8	-4	12
TRANS	363.11	8	-1	0	-1	5	5
AOT	73.00	20	0	1	1	11	18
BEM	9.30	10	-1	6	5	8	5
BTS	8.35	-11	-3	0	-4	-8	-12





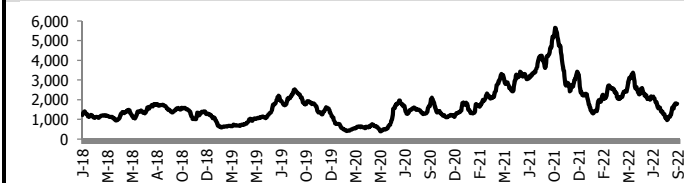
อัตราแลกเปลี่ยนวันนี้* 37.73 Change -0.24

*เปรียบเทียบ Transaction ล่าสุดกับก่อนหน้า (โดยไม่แยกว่าเป็นของ off-shore หรือ on-shore)

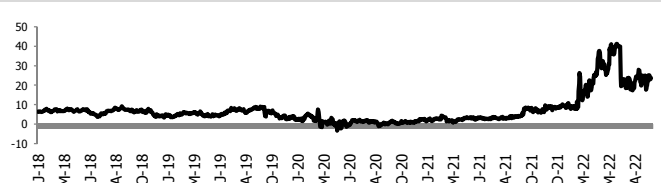
สินค้า	ดัชนีราคา	ปิดล่าสุด	ก่อนหน้า	ราคาปิดล่าสุด	ก่อนหน้า	เปลี่ยน +/-	%	หลักทรัพย์ที่เกี่ยวข้อง
เรือ <i>ปรับปรุ</i>	Baltic Dry Index (spot)	28-Sep-22	27-Sep-22	1,799	1,807	-8.00	-0.4%	PSL, TTA
	BHSI (Handy Size)	28-Sep-22	27-Sep-22	983	974	+9.00	0.9%	
ยาง	(US Cents/kg)	28-Sep-22	27-Sep-22	148.50	148.10	+0.40	0.3%	STA, TRUBB
น้ำตาล	(Cent/Pound)	28-Sep-22	27-Sep-22	17.71	17.59	+0.12	0.7%	KSL
ถั่วเหลือง	(Cent\$/Bushel)	28-Sep-22	27-Sep-22	1,406.75	1,410.00	-3.25	-0.2%	TVO
น้ำมันปาล์ม	(US\$/ton)	28-Sep-22	27-Sep-22	3,276.00	3,530.00	-254.00	-7.2%	CPI, LST, UPOIC, UVAN
สังกะสี	(US\$/ton)	28-Sep-22	27-Sep-22	2,720.00	2,930.00	-210.00	-7.2%	PDI
ทองคำ	(US\$/oz)	28-Sep-22	27-Sep-22	1,660.30	1,626.50	+33.80	2.1%	THL (Source:Aspen)
SPDR Gold Trust	(ton)	28-Sep-22	27-Sep-22	940.86	940.86	+0.00	0.0%	
น้ำมันดิบ <i>ทุกวัน</i>	WTI (US\$/barrel)	28-Sep-22	27-Sep-22	82.15	78.50	+3.65	4.6%	PTT, PTTEP, TOP, PTTGC, BCP
	Brent (US\$/barrel)	28-Sep-22	27-Sep-22	88.05	86.27	+1.78	2.1%	(Source:Aspen)
ค่าการกลั่น <i>ทุกวัน</i>	GRM (US\$/barrel)	28-Sep-22	27-Sep-22	23.74	22.88	+0.86	3.8%	BCP, IRPC, PTTGC and TOP (Bloomberg)
น้ำมันหัตถ์ความร้อน	Heating Oil (cent/gallon)	28-Sep-22	27-Sep-22	308.72	290.79	+17.93	6.2%	BCP, IRPC, PTTGC and TOP (Bloomberg)
	Natural Gas(\$/MMBtu)	28-Sep-22	27-Sep-22	7.01	6.78	+0.22	3.3%	PTTEP, PTT, BANPU (Bloomberg)
ปิโตรเคมี	Naphtha (US\$/MT)	28-Sep-22	27-Sep-22	638.75	638.75	+0.00	0.0%	PTTGC, SCC (เป็นต้นทุน)
	Ethylene (US\$/MT)	23-Sep-22	16-Sep-22	905	955	-50.00	-5.2%	PTTGC, SCC, IRPC (Bloomberg)
<i>ทุกสัปดาห์</i>	Propylene (US\$/MT)	23-Sep-22	16-Sep-22	880	880	+0.00	0.0%	PTTGC, SCC, IRPC
เหล็ก	HRC (US\$/ton) ริดร้อน	28-Sep-22	27-Sep-22	786.0	802.0	-16.00	-2.0%	(Source:Bloomberg)
ถ่านหิน	NEX (US\$/ton)	23-Sep-22	16-Sep-22	437.94	432.18	+5.76	1.3%	BANPU, LANNA, UMS
อาหาร	ไก่ (บาท/กก.)	31-Aug-22	31-Jul-22	47.00	45.00	+2.00	4.4%	CPF, GFPT (Source: CPF)
	<i>ทุกเดือน</i> กุ้งVannamei(บาท/กก.)	31-Aug-22	31-Jul-22	155	165	-10.00	-6.1%	CPF, CFRESH, SSF, ASIAN, TU
	<i>ทุกเดือน</i> สุนัข (บาท/กก.)	31-Aug-22	31-Jul-22	104	101	+3.00	3.0%	CPF

กราฟแสดงแนวโน้มราคา

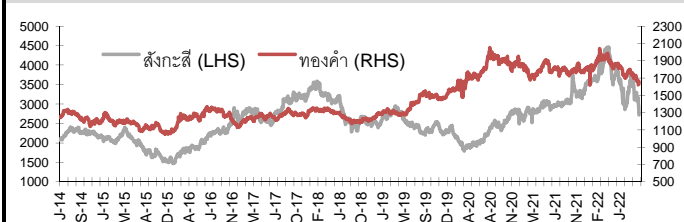
ค่าระวางเรือ (Baltic dry Index)



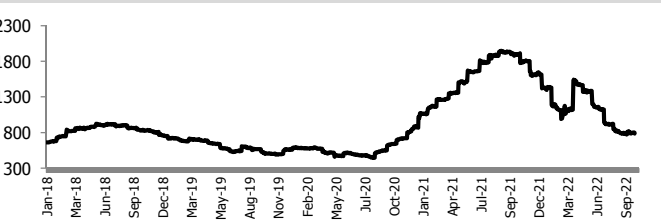
ค่าการกลั่น GRM (US\$/barrel)



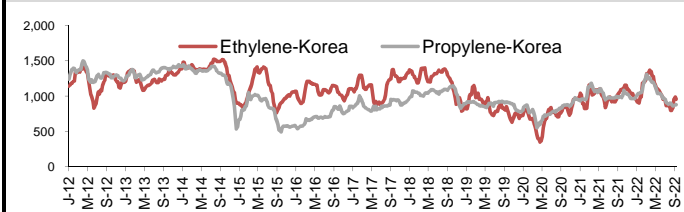
สังกะสี ทองคำ : PDI



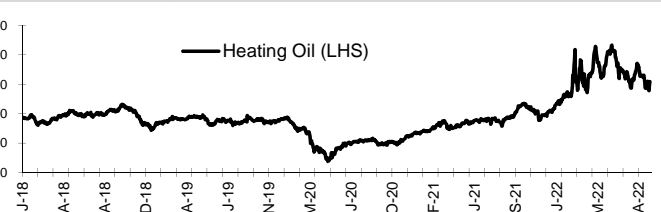
เหล็กริดร้อน



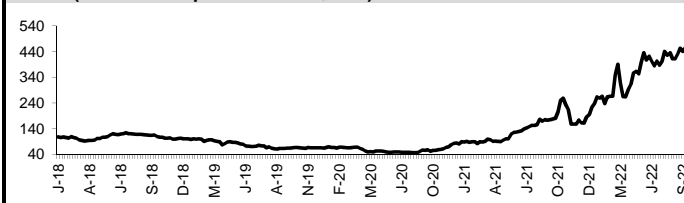
Ethylene-Korea vs Propylene-Korea (US\$/MT)



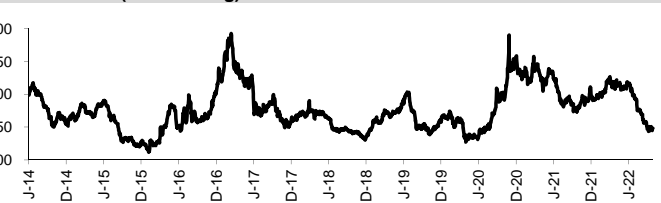
Bunker /Heating Oil Price (USD/ton)



ถ่านหิน (Nexcastle Export Index US\$/ton)



ราคายาง (US Cents/kg)



ที่มา: CPF, BANPU, Bloomberg and Aspen



NVDR Trading Data by Stock : 29 Sep 2022

Total NVDR Trading (Bt m)	Date 28 Sep 22	Net (Bt M)
37,418.54	Institutions	-386.17
% of SET : 26.83%	Proprietary	-1,185.45
Total SET Trading Value : +69,726.47	Foreign	-208.48
	Local Investor	+1,780.10

Net Buy ซื้อสุทธิ						
Value (Btm) : มูลค่า (ล้านบาท)						
STOCK	28 Sep	27 Sep	26 Sep	23 Sep	22 Sep	Total 5 Days
1 CPALL	596.6	-134.8	-43.5	51.7	-223.1	246.9
2 AOT	347.3	201.9	-62.1	504.8	-1.0	990.9
3 COM7	233.4	138.5	59.7	141.4	63.1	636.0
4 ADVANC	210.6	166.4	372.7	-64.8	-23.3	661.6
5 TRUE	187.2	279.5	143.6	46.5	216.9	873.8
6 CRC	172.6	-18.1	-12.5	153.3	41.8	337.2
7 SCB	136.1	-357.0	-346.5	83.6	9.9	-473.9
8 TU	118.8	-1.3	-118.2	-30.0	79.1	48.3
9 DELTA	93.3	77.7	139.1	-636.1	293.5	-32.4
10 EA	82.1	92.2	-9.3	-103.0	30.3	92.4
11 BDMS	67.9	334.2	-120.0	-217.5	250.4	314.9
12 DTAC	60.5	-3.8	80.1	100.4	43.3	280.5
13 BEC	56.9	-8.2	-15.0	5.5	52.1	91.2
14 TAKUNI	56.4	1.9	4.9	-31.9	2.6	33.8
15 TIDLOR	55.3	7.3	-5.0	8.6	44.4	110.6
16 RATCH	53.6	30.3	-10.6	-6.6	34.1	100.8
17 BH	50.7	-4.0	57.4	-55.0	55.2	104.2
18 BYD	49.8	8.2	-19.9	20.1	93.8	152.0
19 IVL	47.6	-24.4	-78.4	118.3	57.5	120.6
20 MEGA	45.3	6.8	21.5	17.4	29.0	120.0
21 SABUY	36.6	37.5	1.2	-8.7	1.2	67.9
22 KKP	34.5	38.1	-29.8	10.1	-0.6	52.2
23 ESSO	33.4	-2.6	-27.3	-26.8	-40.7	-64.1
24 TLI	29.8	358.9	121.1	247.5	202.7	960.0
25 CBG	23.8	-11.9	17.8	-9.9	-23.2	-3.4
26 BJC	23.8	24.7	-24.2	-6.8	-0.4	17.1
27 GLOBAL	22.4	2.3	42.4	-0.6	-5.2	61.3
28 CPF	21.6	109.8	-8.9	-2.6	-11.4	108.5
29 STGT	19.3	-11.8	13.6	18.2	41.7	81.0
30 CPH	18.1	6.0	-0.1	-1.6	3.7	26.1

Net Sell ขายสุทธิ						
Value (Btm) : มูลค่า (ล้านบาท)						
STOCK	28 Sep	27 Sep	26 Sep	23 Sep	22 Sep	Total 5 Days
PTT	-477.5	-736.6	-488.4	-102.7	-207.0	-2,012.2
PTTEP	-371.5	11.1	-1,291.4	40.6	-150.6	-1,761.7
BBL	-209.6	-337.1	-55.1	478.0	233.2	109.4
TOP	-194.4	-130.1	-91.4	-25.8	-91.8	-533.6
GULF	-173.1	-63.7	-167.3	-71.0	-84.2	-559.3
PTTGC	-143.7	-148.6	-99.2	-5.2	-33.1	-429.7
KTB	-102.0	-130.9	-100.3	1.5	15.3	-316.4
KBANK	-95.6	-581.4	-423.8	270.1	224.3	-606.5
MTC	-81.8	73.2	60.5	-29.2	9.9	32.5
MINT	-79.3	-67.7	-182.6	8.8	-75.9	-396.8
SPRC	-76.2	-56.0	-67.9	-16.9	-24.4	-241.4
OR	-67.6	20.5	-55.5	-11.2	11.7	-102.2
SCC	-63.4	-178.3	-31.8	3.6	-43.9	-313.9
SAWAD	-62.7	4.6	-79.4	39.4	51.9	-46.3
EGCO	-61.1	-18.5	-34.1	-1.7	-19.7	-135.1
LH	-55.0	41.4	42.4	15.4	-2.9	41.3
TIPH	-49.7	-64.5	-63.3	-30.9	-24.6	-233.1
WHA	-48.6	27.9	3.9	-5.2	10.7	-11.3
CENDEL	-47.4	43.3	16.0	284.3	35.7	331.8
BCH	-42.0	-28.9	-10.8	-20.1	-47.6	-149.4
JMT	-38.6	8.5	-53.5	-102.1	-43.4	-229.1
KTC	-37.1	5.6	-106.9	-16.0	-299.5	-453.9
BGRIM	-34.0	-42.0	-102.4	-12.1	59.8	-130.7
AWC	-32.4	28.8	-13.4	-60.3	21.7	-55.6
BE8	-27.2	-57.6	64.9	-38.4	-25.2	-83.5
STEC	-26.3	-2.9	8.1	5.5	4.1	-11.5
THCOM	-25.5	3.6	16.7	-3.8	-5.9	-14.8
GUNKUL	-25.2	62.5	-51.7	-6.7	-14.7	-35.9
IRPC	-20.1	-26.7	-24.6	-13.5	-3.8	-88.7
SCGP	-19.4	-32.4	-49.5	-46.7	-8.5	-156.5

MONTH TO DATE (Bt m) ยอดซื้อขายสุทธิเดือน กันยายน 65		
1 - 28 Sep 22		
STOCK	TOTAL NET BUY	TOTAL NET SELL
TRUE	3,233.8	PTT -6,202.4
TLI	2,651.3	PTTEP -6,069.0
COM7	2,031.3	BANPU -2,037.5
CRC	1,043.2	KBANK -1,731.1
GULF	1,023.2	SCB -1,724.7
TOP	1,008.4	CPALL -1,415.4
CPF	900.8	PTTGC -953.5
CENDEL	696.3	DELTA -898.1
IVL	652.2	CBG -783.3
TU	626.9	SCGP -778.2
ESSO	479.2	BLA -768.8
AH	465.4	SCC -714.8
TOA	428.8	FORTH -613.2
BANPU-W4	427.8	OR -555.8
AOT	357.8	MTC -527.5
KKP	352.4	EGCO -500.8
BCP	312.2	KTC -470.2
AGE	298.1	BDMS -445.4
WHA	295.4	IRPC -444.1
CPN	273.7	BCH -412.2
RCL	273.5	OSP -411.7
LH	270.2	RAM -410.6
DTAC	258.6	INTUCH -408.1
PSG	254.2	BGRIM -401.2
SUSCO	219.1	ADVANC -401.1
GLOBAL	214.6	BEM -381.4
BANPU-W5	213.7	HANA -351.4
M	213.3	JMART -342.4
JAS	205.2	BTS -336.2
SISB	199.7	THG -322.0

YEAR TO DATE Y2022 (Bt m) ยอดซื้อขายสุทธิปี 2565			
4 Jan 22 - 28 Sep 22			
STOCK	TOTAL NET BUY	TOTAL NET SELL	
1 PTTEP	18,234.8	PTTGC -2,829.0	
2 BDMS	15,203.8	SCC -2,778.7	
3 AOT	13,266.1	TU -1,789.9	
4 BH	13,249.2	DTAC -1,650.7	
5 KBANK	9,614.2	SCB -1,625.3	
6 TOP	9,480.4	SABUY -1,525.5	
7 EA	7,955.5	JMART -1,429.1	
8 BANPU	7,828.0	KCE -1,418.4	
9 ADVANC	7,662.7	WICE -1,114.0	
10 CPALL	6,617.9	GPSC -1,037.1	
11 BCP	5,664.5	NEX -1,002.3	
12 IVL	5,530.0	TISCO -911.7	
13 TRUE	4,680.5	TCAP -834.7	
14 CRC	4,432.7	HANA -790.0	
15 DELTA	4,224.7	BBL -686.3	
16 CPF	4,089.6	JAS -605.4	
17 HMPRO	3,872.2	RBF -594.6	
18 CPN	3,846.6	III -561.8	
19 OR	3,660.9	ASK -541.0	
20 TLI	3,371.3	GUNKUL -495.6	
21 SPRC	3,205.0	BEC -491.1	
22 OSP	2,993.5	JTS -429.0	
23 KTB	2,787.5	DITTO -427.3	
24 MTC	2,710.5	BYD -417.3	
25 ESSO	2,664.1	AS -408.6	
26 MINT	2,219.2	TTA -400.5	
27 KKP	2,198.6	SVI -385.8	
28 GULF	2,135.6	WORK -370.4	
29 AWC	2,125.3	JWD -368.3	
30 LH	2,100.9	BAM -346.9	

Total Net BUY/SELL Y2021 ยอดซื้อขายสุทธิปี 2564			
Value (Btm) : มูลค่า (ล้านบาท)			
STOCK	TOTAL NET BUY	TOTAL NET SELL	
1 KBANK	14,630	CPF -3,810	
2 PTTEP	11,319	STA -2,322	
3 OR	9,192	BEM -2,290	
4 SCB	8,832	TU -2,165	
5 PTTGC	8,449	SCC -1,794	
6 SCGP	8,218	INTUCH -1,653	
7 PTT	8,168	CPN -1,651	
8 ADVANC	7,132	SAWAD -1,586	
9 IVL	6,104	HMPRO -1,210	
10 GULF	5,610	TTW -980	
11 KCE	5,392	PRM -787	
12 TOP	4,885	TQM -717	
13 EA	4,454	BLAND -716	
14 AOT	4,006	JMART -548	
15 TRUE	3,822	TASCO -540	
16 IRPC	3,668	EGCO -485	
17 CBG	3,584	BGRIM -417	
18 BANPU	3,373	RBF -394	
19 TIDLOR	3,227	AAV -388	
20 TISCO	3,125	DOHOME -375	
21 KTB	3,003	TTB -358	
22 BJC	2,881	CENDEL -338	
23 MEGA	2,571	TACC -314	
24 LH	2,362	TVO -285	
25 BCH	2,096	BANPU-W4 -274	
26 TTA	2,082	BANPU-W5 -272	
27 STGT	1,994	GFPT -247	
28 AP	1,836	BROOK -246	
29 BH	1,664	VNT -227	
30 JMT	1,650	PSG -223	

แบบรายงานการเปลี่ยนแปลงการถือหลักทรัพย์และสัญญาซื้อขายล่วงหน้าของผู้บริหาร (แบบ 59)

	ชื่อผู้บริหาร	วิธีการได้มา/ จำนวน	จำนวน (หุ้น)	ราคา (บาท)	มูลค่า (บาท)	ประเภท หลักทรัพย์	วันที่ได้มา/ จำนวน
APP	นาย ธานีภรท์ พรศิริวิเวช	ซื้อ	3,000.00	3.42	10,260.00	หุ้นสามัญ	14/9/2565
APP	นาย ธานีภรท์ พรศิริวิเวช	ซื้อ	3,500.00	3.32	11,620.00	หุ้นสามัญ	16/9/2565
APP	นาย ธานีภรท์ พรศิริวิเวช	ซื้อ	3,600.00	3.30	11,880.00	หุ้นสามัญ	16/9/2565
APP	นาย ธานีภรท์ พรศิริวิเวช	ซื้อ	3,000.00	3.28	9,840.00	หุ้นสามัญ	21/9/2565
APP	นาย ธานีภรท์ พรศิริวิเวช	ซื้อ	3,800.00	3.26	12,388.00	หุ้นสามัญ	21/9/2565
AQ	นาย เอ สัจจ์เดวี	ขาย	41,400,000.00	0.02	828,000.00	หุ้นสามัญ	27/9/2565
ECL	นาย ประภากร วีระพงษ์	ซื้อ	950,000.00	2.20	2,090,000.00	หุ้นสามัญ	27/9/2565
EKH	นาย สุทธิพงษ์ ตั้งสัจจะพจน์	ซื้อ	60,000.00	7.58	454,800.00	หุ้นสามัญ	27/9/2565
EP	นาย ยุทธ อินสุภักกุล	โอน	4,300,000.00	-	4,300,000.00	หุ้นสามัญ	27/9/2565
EP	นาย ยุทธ อินสุภักกุล	โอน	4,300,000.00	-	4,300,000.00	หุ้นสามัญ	27/9/2565
EP	นาย ยุทธ อินสุภักกุล	โอน	4,300,000.00	-	4,300,000.00	หุ้นสามัญ	27/9/2565
EP	นาย ยุทธ อินสุภักกุล	โอน	1,400,000.00	-	1,400,000.00	หุ้นสามัญ	27/9/2565
ERW	นางสาว กนกวรรณ ทองศิริรักษ์	ขาย	56,000.00	4.30	240,800.00	หุ้นสามัญ	27/9/2565
JMART	นาย เอกชัย สุขุมวิทยา	ซื้อ	200,000.00	49.00	9,800,000.00	หุ้นสามัญ	27/9/2565
JR	นาย จริญญา วิวัฒน์จายภูมิ	ซื้อ	171,000.00	7.06	1,207,260.00	หุ้นสามัญ	27/9/2565
MAJOR	นาย วิชา พูลวรลักษณ์	ซื้อ	500,000.00	16.80	8,400,000.00	หุ้นสามัญ	27/9/2565
MAJOR	นาย วิชา พูลวรลักษณ์	ซื้อ	500,000.00	16.44	8,220,000.00	หุ้นสามัญ	28/9/2565
MJD	นางสาว เพชรลดา พูลวรลักษณ์	ซื้อ	100,000.00	1.56	156,000.00	หุ้นสามัญ	27/9/2565
MJD	นางสาว เพชรลดา พูลวรลักษณ์	ซื้อ	7,600.00	1.55	11,780.00	หุ้นสามัญ	27/9/2565
PLANET	นาย ประพัฒน์ ฐิติศานนท์	ซื้อ	5,000,000.00	1.95	9,750,000.00	หุ้นสามัญ	26/9/2565
RAM	ร้อยเอก ชจิต ทัพพานนท์	ขาย	50,000.00	55.00	2,750,000.00	หุ้นสามัญ	27/9/2565
RCL	นาย ทวีโชค ต้นธูนิตย์	ซื้อ	80,000.00	31.25	2,500,000.00	หุ้นสามัญ	27/9/2565
RPH	นาย วัลลภ เหล่าใหญ่ลย์	ซื้อ	10,000.00	6.05	60,500.00	หุ้นสามัญ	28/9/2565
RPH	นาย ศรีชัย คุรุพันธ์	ซื้อ	49,940.00	6.10	304,634.00	หุ้นสามัญ	27/9/2565
RS	นาย สุรัชย์ เขมรรูโชติศักดิ์	ซื้อ	400.00	15.20	6,080.00	สัญญาซื้อขายล่วงหน้าที่เกี่ยวข้องกับราคาหรือผลตอบแทนในหุ้นของ บริษัทจดทะเบียน (Single Stock Future) ที่มีการซื้อขายใน TFX	26/9/2565
RS	นาย สุรัชย์ เขมรรูโชติศักดิ์	ขาย	400.00	15.19	6,076.00	สัญญาซื้อขายล่วงหน้าที่เกี่ยวข้องกับราคาหรือผลตอบแทนในหุ้นของ บริษัทจดทะเบียน (Single Stock Future) ที่มีการซื้อขายใน TFX	26/9/2565
SA	นาย ชจรชิตบุรี ตั้งสรรเสริญ	ซื้อ	1,500,000.00	8.55	12,825,000.00	หุ้นสามัญ	26/9/2565
SICT	นาย นัยวุฒิ วงษ์โคเมท	ซื้อ	300,000.00	8.23	2,469,000.00	หุ้นสามัญ	27/9/2565
SICT	นาย บดินทร์ เกษมเศรษฐ์	ซื้อ	40,000.00	8.23	329,200.00	หุ้นสามัญ	27/9/2565
SIMAT	นาย บุญเลิศ เขียวพวยชัย	ซื้อ	210,000.00	2.39	501,900.00	หุ้นสามัญ	27/9/2565
SMIT	นาย ธนา เสนาวัฒน์กุล	ซื้อ	10,000.00	4.72	47,200.00	หุ้นสามัญ	27/9/2565
SPALI	นาง อัจฉรา ตั้งมิตรธรรม	ซื้อ	450,000.00	19.07	8,581,500.00	หุ้นสามัญ	26/9/2565
SPALI	นาง อัจฉรา ตั้งมิตรธรรม	ซื้อ	100,000.00	19.00	1,900,000.00	หุ้นสามัญ	27/9/2565
SPALI	นาง อัจฉรา ตั้งมิตรธรรม	ซื้อ	100,000.00	19.00	1,900,000.00	หุ้นสามัญ	27/9/2565
SPALI	นาย ประทีป ตั้งมิตรธรรม	ซื้อ	450,000.00	19.07	8,581,500.00	หุ้นสามัญ	26/9/2565
SPALI	นาย ประทีป ตั้งมิตรธรรม	ซื้อ	100,000.00	19.00	1,900,000.00	หุ้นสามัญ	27/9/2565
SPALI	นาย ประทีป ตั้งมิตรธรรม	ซื้อ	100,000.00	19.00	1,900,000.00	หุ้นสามัญ	27/9/2565
STA	นาย กิตติชัย สิ้นเจริญกุล	ซื้อ	90,000.00	20.03	1,802,700.00	หุ้นสามัญ	27/9/2565
TMILL	นาย ประภาส ขุติมาวรรณ	ซื้อ	50,000.00	3.92	196,000.00	หุ้นสามัญ	27/9/2565
TMW	นาย อธิชาธิ ฐิตยาธา	ซื้อ	5,000.00	32.50	162,500.00	หุ้นสามัญ	27/9/2565
TNDT	นาย สุวัฒน์ แดงทิพย์สกุล	ขาย	100,000.00	0.72	72,000.00	หุ้นสามัญ	26/9/2565
TNDT	นาย สุวัฒน์ แดงทิพย์สกุล	ขาย	100,000.00	0.71	71,000.00	หุ้นสามัญ	26/9/2565
TRU	นาย ทวนชัย มั่นจิต	ขาย	20,000.00	7.30	146,000.00	หุ้นสามัญ	27/9/2565
TRUBB	นาย วรเทพ วงศาสุทธิกุล	ขาย	87,600.00	0.26	22,776.00	ใบสำคัญแสดงสิทธิที่จะซื้อหุ้น	27/9/2565
TSR	นาย เอกรัตน์ แจ้งอยู่	ขาย	261,100.00	4.57	1,193,227.00	หุ้นสามัญ	27/9/2565
TSTE	นาย ประภาส ขุติมาวรรณ	ซื้อ	8,000.00	7.10	56,800.00	หุ้นสามัญ	27/9/2565

ที่มา : ศูนย์สารสนเทศตลาดทุน สำนักงานคณะกรรมการ ก.ล.ด.

แบบรายงานการได้มาหรือจำหน่ายหลักทรัพย์ของกิจการ (246-2)

ชื่อบริษัท	ชื่อผู้ได้มา/ จำหน่าย	Sell/Buy	ประเภท หลักทรัพย์	%ได้มา/ จำหน่าย	%หลังได้มา/ จำหน่าย	วันที่ได้มา/ จำหน่าย	หมายเหตุ
TOA	บริษัทหลักทรัพย์จัดการกองทุนรวมบัวหลวง จำกัด	จำหน่าย	หุ้น	10.0039	9.9053	26/9/2565	

ที่มา : ศูนย์สารสนเทศตลาดทุน สำนักงานคณะกรรมการ ก.ล.ด.

หลักทรัพย์ที่ต้องซื้อขายด้วยบัญชี Cash Balance

Stock	October 2022																
	28	29	30	3	4	5	6	7	10	11	12	17	18	19	20	21	25

LEVEL 1 : Cash Balance

BBIK															Exit: 29 Sep
CRANE															
JDF															Exit: 30 Sep
TMC															Exit: 5 Oct
MITSIB															Exit: 11 Oct
CHIC															
SENAJ															Exit: 12 Oct
SENAJ-W1															
TNDT															
TNDT-W1															Exit: 17 Oct

LEVEL 2: Prohibit Net settlement, Excluded from Credit limit and Cash Balance

TEAMG															Exit: 10 Oct
-------	--	--	--	--	--	--	--	--	--	--	--	--	--	--	--------------

LEVEL 3: A One-day Suspension of Trading, followed by Prohibit Net Settlement, Excluded from Credit limit and Cash Balance

-

Source: SET

Short Sales

Stock	% Short Sale Volume Comparing with Main Board	Average Price (Bt)	Volume (shares)	Value (Mil. B)
PTTEP-R	20.03	163.72	3,380,300	553,417,950
EA-R	26.93	88.76	3,985,000	353,715,675
CPALL	12.86	56.23	5,466,300	307,344,875
PTTEP	7.90	163.96	1,331,000	218,225,000
CPALL-R	8.11	56.39	3,437,700	193,852,075
ADVANC-R	9.52	198.16	836,700	165,801,950
DELTA-R	14.64	625.54	262,900	164,455,400
TU-R	7.59	18.12	8,691,300	157,516,420
IVL-R	16.65	39.34	3,990,600	157,001,450
BDMS	9.97	29.66	5,287,500	156,839,400
PTT	8.25	35.23	4,045,400	142,537,850
JMT-R	20.80	69.34	1,868,600	129,562,050
SCC-R	11.02	327.85	381,200	124,975,300
SAWAD-R	14.74	44.17	2,785,000	123,000,625
KCE-R	12.02	44.73	2,744,700	122,778,325
ADVANC	6.90	197.99	607,100	120,199,700
PTTGC-R	17.51	42.08	2,834,600	119,280,850
TOP-R	14.23	51.64	2,301,400	118,838,200
AOT	5.71	73.26	1,436,900	105,263,625
BANPU	5.82	12.55	8,386,200	105,243,980
GULF-R	9.03	52.57	1,952,200	102,631,550
BBL	8.47	135.71	751,600	102,001,700
COM7-R	10.54	29.82	3,349,900	99,909,900
GPSC-R	15.47	67.22	1,345,900	90,466,425
OR	16.84	26.25	3,439,900	90,297,375
SCC	7.49	328.27	258,800	84,956,700
GULF	7.18	52.63	1,550,100	81,581,050
KBANK-R	4.50	144.00	562,600	81,012,350
MTC-R	8.07	37.43	2,134,700	79,896,700
BANPU-R	4.21	12.54	6,063,500	76,015,610
KBANK	4.20	144.21	524,100	75,578,600
PTT-R	4.26	35.19	2,089,700	73,532,650
SAWAD	8.63	44.04	1,635,500	72,019,775
SCB	3.61	103.63	694,500	71,970,550
TIDLOR-R	13.82	27.01	2,604,900	70,357,600
CRC-R	10.25	40.00	1,680,100	67,211,925
SCB-R	3.32	103.26	640,700	66,161,700
OR-R	12.17	26.25	2,486,100	65,260,125
KCE	6.30	44.82	1,436,700	64,399,925
COM7	6.64	29.16	2,159,000	62,965,550
TRUE-R	8.50	4.96	12,685,600	62,943,964
CBG-R	5.49	87.97	701,600	61,720,875
INTUCH-R	10.60	73.13	827,200	60,494,375
SCGP-R	15.07	52.75	1,105,600	58,318,525
OSP-R	14.50	27.88	2,065,500	57,587,650
KTB	9.20	16.70	3,416,100	57,048,870
IVL	5.91	39.31	1,417,400	55,716,675
KTB-R	8.82	16.70	3,276,300	54,714,210
CRC	8.27	39.91	1,357,700	54,186,900
BEM	9.02	9.20	5,870,100	54,013,235
MINT-R	10.74	27.33	1,945,700	53,181,950
TU	2.56	18.05	2,941,300	53,096,300
JMART	11.13	47.45	1,089,200	51,684,150
JMART-R	11.12	47.51	1,086,700	51,631,125
MTC	5.16	37.03	1,380,400	51,113,825
CPN-R	11.47	65.96	761,300	50,218,525
KTC	13.11	57.66	859,000	49,526,275
TIDLOR	9.57	27.05	1,802,000	48,744,625
BCH-R	12.12	17.82	2,682,600	47,807,340
RCL	15.51	29.18	1,574,200	45,932,350

Source: SET



September 2022

Monday 12	Tuesday 13	Wednesday 14	Thursday 15	Friday 16
<ul style="list-style-type: none"> ▪ BC ลูกหุ้นเข้า 105,961 หุ้น ▪ JKN ลูกหุ้นเข้า 1,856,271 หุ้น ▪ SC ลูกหุ้นเข้า 350,000 หุ้น ▪ BR-W1 เข้าซื้อขายเป็นวันแรก (456.6mn sh 1:1@ Bt5.00) ▪ CH เข้าซื้อขายเป็นวันแรก (800mn sh @ Bt2.34) หมวดยาอาหารและเครื่องดื่ม 	<ul style="list-style-type: none"> ▪ AYUD XD 5.14 บาท ▪ HMPRO XD 0.17 บาท ▪ MST XD 0.33 บาท ▪ TIPH XD 0.50 บาท 	<ul style="list-style-type: none"> ▪ BANPU XD 0.45 บาท ▪ BDMS XD 0.30 บาท ▪ UREKA ลูกหุ้นเข้า 10,954,616 หุ้น 	<ul style="list-style-type: none"> ▪ ALL ลูกหุ้นเข้า 53,763,441 หุ้น ▪ JKN ลูกหุ้นเข้า 4,750,593 หุ้น ▪ JP-W1 เข้าซื้อขายเป็นวันแรก (227.4mn sh 1:1@ Bt2.50) ▪ MACO-W4 เข้าซื้อขายเป็นวันแรก (2,029.0mn sh 1:1@ Bt1.00) 	<ul style="list-style-type: none"> ▪ KCE ลูกหุ้นเข้า 60,000 หุ้น ▪ META ลูกหุ้นเข้า 71 หุ้น ▪ SDC ลูกหุ้นเข้า 59,523,808 หุ้น
Monday 19	Tuesday 20	Wednesday 21	Thursday 22	Friday 23
<ul style="list-style-type: none"> ▪ BTS ลูกหุ้นเข้า 27,841 หุ้น ▪ JCK ลูกหุ้นเข้า 11,904,761 หุ้น ▪ JCKH ลูกหุ้นเข้า 30,674,846 หุ้น ▪ JKN ลูกหุ้นเข้า 1,316,482 หุ้น ▪ TTB ลูกหุ้นเข้า 57,324,400 หุ้น ▪ UREKA ลูกหุ้นเข้า 8,169,934 หุ้น 	<ul style="list-style-type: none"> ▪ WAVE XR 1:10 @ 0.10 บาท ▪ WAVE XW 3:1 	<ul style="list-style-type: none"> ▪ ESSO XD 0.50 บาท ▪ UREKA ลูกหุ้นเข้า 8,230,452 หุ้น 	<ul style="list-style-type: none"> ▪ KSL XD 0.03 บาท ▪ ABM XR 3:1 @ 1.80 บาท ▪ ABM XW 2:1 ▪ CIG XR 1:2 @ 0.50 บาท ▪ JKN ลูกหุ้นเข้า 3,417,874 หุ้น ▪ MBK ลูกหุ้นเข้า 6,659,849 หุ้น ▪ JCK ลูกหุ้นเข้า 19,002,375 หุ้น ▪ TNDT ลูกหุ้นเข้า 3,418,803 หุ้น 	<ul style="list-style-type: none"> ▪ ENGY XD 0.0775 บาท ▪ CHO ลูกหุ้นเข้า 8,960,573 หุ้น
Monday 26	Tuesday 27	Wednesday 28	Thursday 29	Friday 30
<ul style="list-style-type: none"> ▪ NNCL XD 0.05 บาท ▪ TRV XD 0.17 บาท ▪ PRG ลูกหุ้นเข้า 35,727 หุ้น ▪ CEN ลูกหุ้นเข้า 20,000 หุ้น ▪ SDC ลูกหุ้นเข้า 19,841,269 หุ้น ▪ VGI ลูกหุ้นเข้า 2,746 หุ้น ▪ ALL ลูกหุ้นเข้า 65,934,066 หุ้น ▪ TNDT ลูกหุ้นเข้า 3,418,803 หุ้น ▪ RWI ลูกหุ้นเข้า 50 หุ้น ▪ SABUY-W2 เข้าซื้อขายเป็นวันแรก (594.8mn sh 1:1@ Bt5.00) 	<ul style="list-style-type: none"> ▪ JCK ลูกหุ้นเข้า 4,672,897 หุ้น ▪ JCKH ลูกหุ้นเข้า 29,411,763 หุ้น ▪ JKN ลูกหุ้นเข้า 1,329,080 หุ้น 	<ul style="list-style-type: none"> ▪ PTT XD 1.30 บาท ▪ TFMAMA XD 1.34 บาท ▪ STOWER ลูกหุ้นเข้า 12,138 หุ้น ▪ UREKA ลูกหุ้นเข้า 4,240,882 หุ้น 	<ul style="list-style-type: none"> ▪ TNDT ลูกหุ้นเข้า 10,582,010 หุ้น 	<ul style="list-style-type: none"> ▪ THANA XR 10:1 @ 2.85 บาท



October 2022

Monday	Tuesday	Wednesday	Thursday	Friday
3	4	5	6	7
	<ul style="list-style-type: none"> IRPC XD 0.04 บาท 			<ul style="list-style-type: none"> TPS XW 4:1
10	11	12	13	14
<ul style="list-style-type: none"> PJW XD 0.0025 บาท PJW XD 20:1 		<ul style="list-style-type: none"> TSR XW 2:1 	วันคล้ายวันสวรรคต พระบาทสมเด็จพระบรมชนกาธิเบศร มหาภูมิพลอดุลยเดชมหาราช บรมนาถ บพิตร	วันหยุดพิเศษ (เพิ่มเติม)
17	18	19	20	21
				<ul style="list-style-type: none"> IIG XW 20:1 PSTC XW 3:1
24	25	26	27	28
ชดเชยวันปิยมหาราช			<ul style="list-style-type: none"> CIG XR 1:2 @ 0.50 บาท 	<ul style="list-style-type: none"> GLORY XW 2:1
31				



November 2022

Monday	Tuesday	Wednesday	Thursday	Friday
	1	2	3	4
			■ MC XD 0.28 תורנו	
7	8	9	10	11
14	15	16	17	18
21	22	23	24	25
28	29	30		