

Today Selections >> **COM7, W, WHA**


Stock	S	R	Comment
COM7	28.25	31.25	กำไร Q3 ไม่ใช่ low season เหมือนที่เคยเป็น
W	1.80	2.14	จัดอีเวนต์ Domino's Pizza กระตุ้นยอดขาย
WHA	3.44	3.68	ต่างชาติเริ่มซื้อที่ดิน 3 - 4 พันไร่

**BoT data / Politics**

- SET:** คาด SET Index มีลุ้นทรงตัวได้ในวันนี้ แม้ช่วงเปิดตลาดอาจจะปรับตัวลงต่อ หลังล่าสุดเงินดอลลาร์และ Bond yield สหรัฐฯเริ่มย่อลงมาบ้าง ดังนั้น ในเชิงกลยุทธ์ ยังคงแนะนำถือหุ้นที่ได้เข้าสะสมไปที่บริเวณดัชนี 1600-1610 จุด โดยเฉพาะกลุ่มหุ้น Domestic cyclical ที่ยังคงมองว่าค่อนข้างได้เปรียบในช่วงนี้ (2s10s spread ของไทยยังคงยืนได้ในระดับสูง)
- Factors:** สำหรับปัจจัยวันนี้แนะนำติดตาม
  - รายงานตัวเลข PMI ภาคการผลิตเดือนก.ย. ของจีนซึ่งล่าสุดออกมาแล้ว ปรากฏว่าดีกว่าที่ตลาดคาดการณ์ไว้ โดยปรับขึ้นไปอยู่ในโซนขยายตัวที่ 50.1 ถือเป็น Sentiment เชิงบวกเล็กๆที่เกิดขึ้นกับตลาดหุ้นจีนเข้าวันนี้ได้บ้าง
  - รายงานตัวเลขเศรษฐกิจของไทย ซึ่งมีตัวเลขที่น่าติดตามได้แก่การบริโภคภาคเอกชน เนื่องจากเราสนใจว่าแรงกดดันเงินเฟ้อที่สูงจะเริ่มส่งผลกระทบต่อไปยังกำลังซื้อของคนบ้างแล้วหรือยัง หากยังไม่กระทบและออกมามีโมเมนตัมบวก MoM ต่อเนื่อง มองจะเป็น Sentiment เชิงบวกต่อกลุ่มหุ้น Domestic cyclical ของเราได้ นอกจากนี้ ยังต้องติดตามดุลบัญชีเดินสะพัด ซึ่งขาดดุลอยู่แล้วเพียงแต่ว่าจะขาดดุลมากขึ้นทำสถิติใหม่หรือไม่ ซึ่งหากเกิดขึ้น มองจะเป็นปัจจัยกดดันค่าเงินบาทในระยะสั้นต่อไปได้
  - การอ่านคำวินิจฉัยของศาลรัฐธรรมนูญต่อปมวาระการดำรงตำแหน่งนายกฯ 8 ปีของพล.อ.ประยุทธ์ ซึ่งคาดว่าจะออกมาในช่วงบ่าย ในกรณีฐาน มองเช่นเดิมว่าจะไม่มีผลกระทบต่อตลาดหุ้นใดๆ เนื่องจากให้นำหนักไปยังการที่ศาลจะพิจารณาว่า การนับวาระการดำรงตำแหน่งนายกฯ จะเริ่มนับตอนที่รัฐธรรมนูญ 2560 มีผลบังคับใช้ ซึ่งก็จะทำให้ พล.อ.ประยุทธ์และครม. ชุดนี้สามารถอยู่ในตำแหน่งได้ต่อไป
- TEGH:** เข้าซื้อขายในกระดาน SET Index วันนี้เป็นวันแรก **ประเมินราคาเป้าหมาย 6.9 บาท ถึง PER 9.1 เท่า เทียบเคียงค่าเฉลี่ย PER ของ STA และ NER** ย้อนหลัง บริษัทเป็นผู้ผลิตยางธรรมชาติรายใหญ่ในภาคตะวันออก มีกำลังการผลิตยางแท่งเป็นอันดับต้นๆ ของประเทศ โดยมีลูกค้าหลัก คือ ผู้ผลิตยางล้อรถยนต์ชั้นนำระดับโลก และยังมีการผลิตและจำหน่ายน้ำมันปาล์มดิบ ซึ่งมีลูกค้าเป็นผู้ผลิตน้ำมันพืชชั้นนำของไทย นอกจากนี้ยังมีธุรกิจด้านพลังงานทดแทนอีกด้วย
- จุดเด่นของบริษัทฯ** คือ คุณภาพและประสิทธิภาพในการผลิตที่ดี เป็นที่เชื่อถือของลูกค้าซึ่งเป็นแบรนด์ชั้นนำ อีกทั้งยังมีแผนบริหารจัดการของเสียเพื่อให้เป็น Zero Waste ในอนาคต เพื่อรองรับการทำธุรกิจกับแบรนด์ระดับโลกส่วนใหญ่ที่ต้องการ Supplier ที่ดำเนินนโยบายด้านสิ่งแวดล้อมในทิศทางเดียวกัน ในอนาคตบริษัทฯ มีแผนจะขยายกำลังการผลิตยางแท่ง ปรับปรุงประสิทธิภาพโรงงานผลิตน้ำมันปาล์มดิบ ขยายกำลังการผลิตก๊าซธรรมชาติและไฟฟ้าจากก๊าซธรรมชาติ ซึ่งจะช่วยหนุนรายได้และกำไรให้เติบโต โดยเราคาดว่าในปี 66-67 ที่ 821 ล้านบาท และ 872 ล้านบาท เติบโต 12%YoY และ 6%YoY ตามลำดับ

**Market Summary**

	Closed	+/-	%Chg
SET	1,592.37	- 6.86	- 0.43
SET50	956.73	- 7.02	- 0.73
SET100	2,155.00	- 16.39	- 0.75
Mai	653.17	- 5.28	- 0.80
Dow Jones	29,225.61	-458.13	-1.54
Nasdaq	10,737.51	-314.13	-2.84
Nikkei	26,422.05	+ 248.07	+ 0.95
Hang Seng	17,165.87	- 85.01	- 0.49
SET Mkt. Cap (Btmn)	19,238.38		
SET Turnover (Btmn)	78,853.34		
PER(x)	17.56		

**Stock Top Active**

DELTA	PTT	PTTEP	AOT	CPALL
-------	-----	-------	-----	-------

**Sector Top Active**

ENERG	BANK	COMM
-------	------	------

**Investors Data – SET (Btmn)**

29 Sep.22	Buy	Sell	Net
Institution	5,426	5,046	380
Proprietary	7,063	7,864	-801
Foreign	39,752	41,857	-2,105
Local	26,613	24,086	2,527
1-29 Sep.22	Buy	Sell	Net
Institution	109,218	113,572	-4,354
Proprietary	135,352	132,427	2,925
Foreign	688,889	711,866	-22,977
Local	536,913	512,508	24,405

**Commodities**

	29 Sep.22	28 Sep.22	Chg	%Chg
Bt/US\$	37.89	37.73	+0.16	+0.41
US\$/Yuan	7.124	7.199	-0.08	-1.05
US Bond Yield 10y(%)	3.788	3.792	-0.00	-0.11
Brent Oil (US\$/bbl)	87.18	88.05	-0.87	-0.99
Nymex Oil (US\$/bbl)	81.23	82.15	-0.92	-1.12
Gold Spot (US\$/oz)	1,659.80	1,658.70	+1.10	+0.07
Baltic Dry Index	1,757.00	1,799.00	-42.00	-2.33
Dollar Index (DXYO)	111.77	112.75	-0.98	-0.87

**Today's Event**

- THANA XR** 10:1 @ 2.85 บาท
- BES** **ลูกหุ้นเข้า** 14,594,374 หุ้น
- CHO** **ลูกหุ้นเข้า** 2,276,867 หุ้น
- JKN** **ลูกหุ้นเข้า** 2,723,327 หุ้น
- TOP** **ลูกหุ้นเข้า** 192,307,693 หุ้น
- TEGH** **เข้าซื้อขายเป็นวันแรก** (1,080mn sh @ Bt4.80) หมวดธุรกิจการเกษตร

**แนวรับ 1,572 แนวต้าน 1,627**
**บทวิเคราะห์วันนี้**

- TEGH (ซื้อ ราคาเป้าหมาย 6.90 บาท)** ผู้ผลิตยางแท่งรายใหญ่ในภาคตะวันออก



**นัฐชาติ เมฆมาลี**  
CFA, FRM (ID: 31379)  
E-mail: nuttachart@trinitythai.com

บริษัทหลักทรัพย์ ทรินิตี้ จำกัด, 179 อาคารบางกอก ซิตี้ ทาวเวอร์ ชั้น 25-26, 29 ถนนสาทรใต้ เขตสาทร กรุงเทพฯ 10120 โทรศัพท์ 0-2088-9100 โทรสาร 0-2088-9399

รายงานฉบับนี้จัดทำขึ้นโดยข้อมูลเท่าที่ปรากฏและเชื่อว่าเป็นที่น่าเชื่อถือแต่ไม่ถือเป็นการยืนยันความถูกต้องและความสมบูรณ์ของข้อมูลนั้นๆ โดยบริษัทหลักทรัพย์ ทรินิตี้ จำกัด ผู้จัดทำขอสงวนสิทธิ์ในการเปลี่ยนแปลงความเห็นหรือประมาณการต่างๆ ที่ปรากฏในรายงานฉบับนี้โดยไม่ต้องแจ้งล่วงหน้า รายงานฉบับนี้มีวัตถุประสงค์เพื่อใช้ประกอบการตัดสินใจของนักลงทุน โดยไม่ได้เป็นการชี้แนะหรือชักชวนให้ นักลงทุนทำการซื้อหรือขายหลักทรัพย์ หรือตราสารทางการเงินใดๆ ที่ปรากฏในรายงาน

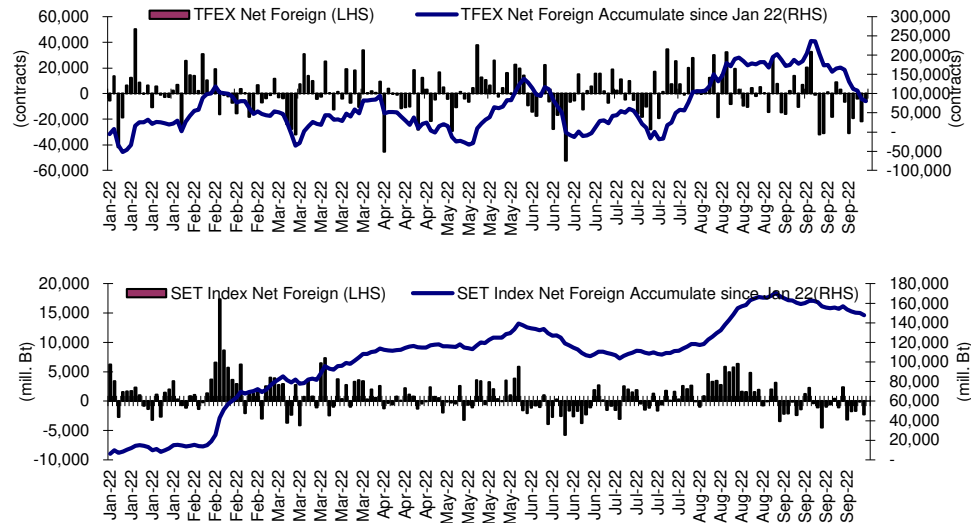
## Fund Flow

### Foreign Portfolio Investment in Equities (Asia ex. Japan)

	As at	Day	WTD Net	MTD Net	YTD Net
					Unit : US\$ mn
India	28-Sep	-255.9	-1,199.8	-964.3	-21,893.3
Indonesia	29-Sep	-40.9	-203.9	193.7	4,820.4
Malaysia	28-Sep	-43.7	-109.6	-304.6	1,644.2
Philippines	29-Sep	-8.4	-211.8	-198.4	-1,206.6
South Korea	30-Sep	-3.5	-1.1	-1,989.5	-13,701.4
Sri Lanka	29-Sep	0.1	10.7	40.3	36.3
Taiwan	29-Sep	31.0	-744.7	-5,603.6	-44,423.0
Thailand	29-Sep	-55.6	-151.8	-618.7	4,554.2
Vietnam	29-Sep	-8.0	-48.5	-115.2	-56.8

Source: Bloomberg

## Net Foreign



## Indicators to watch

	Last	Previous	% chg	1W Prior	1M Prior	Remark
VIX Index	23.36	23.03	1.4%	-7.7%	-13.3%	-
Ted Spread	0.32	0.39	-16.5%	-22.1%	-45.1%	+
TTF (Thai Trust Fund)	11.27	11.25	0.2%	0.4%	6.1%	+
U.S.Dollar Index	111.77	112.75	-0.9%	0.5%	2.8%	+
U.S.Bond Yield	3.79	3.74	1.3%	6.8%	21.9%	+
US Coal Index	7.5	6.87	9.2%	39.9%	58.2%	+
Emerging Asia Index (MXMS)	535.73	537.82	-0.4%	0.2%	-4.5%	-

Source: Bloomberg, Aspen

# Turnover List

สรุปหลักทรัพย์ที่เข้าข่ายอาจต้องซื้อด้วยบัญชี Cash Balance ในรอบวันที่ 23 – 29 ก.ย. 65

หลักทรัพย์	%1W-Turnover	P/E Ratio / %Premium	มูลค่าการซื้อขายเฉลี่ยต่อ วัน (ล้านบาท)
CH	175.02%	40.32	742.23
KCC	114.60%	69.85	363.68
DPAINT	89.94%	56.33	171.93
NBC	62.70%	ขาดทุน	90.98

ทั้งนี้หลักทรัพย์ดังกล่าวมีการซื้อขายผิดไปจากสภาพปกติของตลาด ดังนั้นผู้ลงทุนควรศึกษาข้อมูลก่อนการตัดสินใจลงทุน ข้อมูลเป็นเพียงการคาดการณ์เท่านั้น รายชื่อหุ้นที่เข้าข่ายอาจมีการเปลี่ยนแปลงได้ ทั้งนี้ผู้ลงทุนควรตรวจสอบรายชื่อหุ้นที่เข้าข่ายจากตลาดหลักทรัพย์ฯ

เกณฑ์ที่เราใช้คำนวณ

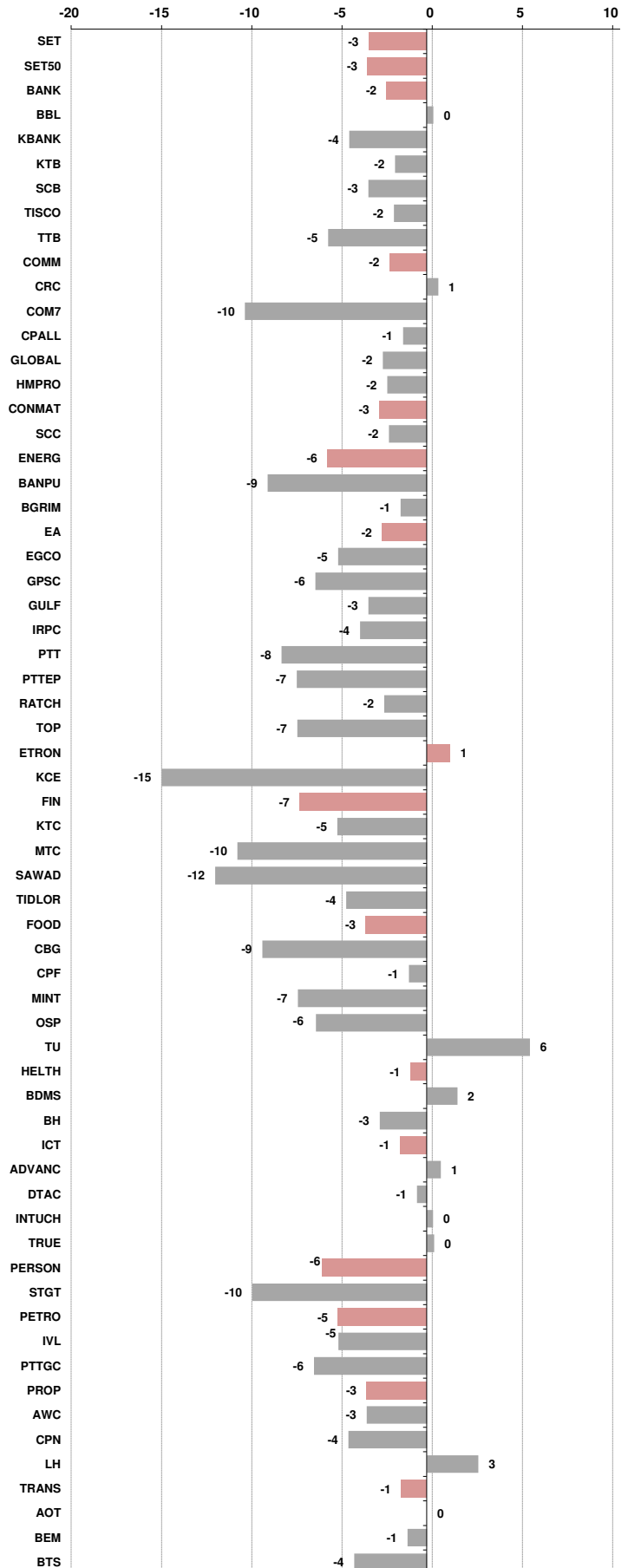
- มูลค่าการซื้อขายเฉลี่ยต่อวันในรอบสัปดาห์มากกว่าหรือเท่ากับ 100 ล้านบาท (SET) หรือ มูลค่าการซื้อขายเฉลี่ยต่อวันในรอบสัปดาห์มากกว่าหรือเท่ากับ 80 ล้านบาท ( MAI)
- %1W Turnover ratio มากกว่าหรือเท่ากับ 40%
- ค่า P/E มากกว่าหรือเท่ากับ 40 เท่า หรือ มีผลการดำเนินงานขาดทุน
- สำหรับ ใบสำคัญแสดงสิทธิ (warrant)
  - มูลค่าการซื้อขายเฉลี่ยต่อวันในรอบสัปดาห์มากกว่าหรือเท่ากับ 100 ล้านบาท
  - %1W Turnover ratio มากกว่าหรือเท่ากับ 100%
  - ค่า Premium มากกว่าหรือเท่ากับ 20%

**Price performance of Stock in SET50**  
(for weekly: 22 - 29 Sep 2022)

**1 Week Performance**



Stock	29-Sep-22	%YTD	%-1W	%-1M	%-3M	%-6M	%-12M
<b>SET</b>	<b>1,592.37</b>	<b>-4</b>	<b>-3</b>	<b>-2</b>	<b>0</b>	<b>-6</b>	<b>-2</b>
<b>SET50</b>	<b>956.73</b>	<b>-3</b>	<b>-3</b>	<b>-3</b>	<b>-1</b>	<b>-6</b>	<b>-2</b>
<b>BANK</b>	<b>372.49</b>	<b>-10</b>	<b>-2</b>	<b>-3</b>	<b>1</b>	<b>-11</b>	<b>-5</b>
BBL	138.00	14	0	1	3	1	15
KBANK	144.50	2	-4	-7	-4	-9	5
KTB	16.70	27	-2	1	8	24	49
SCB	104.50	-18	-3	-4	1	-8	-16
TISCO	93.75	-2	-2	1	6	-6	1
TTB	1.21	-18	-5	-5	-2	-7	6
<b>COMM</b>	<b>34,149.01</b>	<b>-8</b>	<b>-2</b>	<b>-4</b>	<b>-3</b>	<b>-13</b>	<b>-11</b>
CRC	39.75	24	1	1	13	3	17
COM7	29.00	-31	-10	-17	-4	-30	-14
CPALL	56.25	-5	-1	-7	-7	-13	-10
GLOBAL	20.00	0	-2	3	8	-10	-5
HMPRO	13.40	-8	-2	-1	2	-15	-1
<b>CONMAT</b>	<b>8,884.83</b>	<b>-12</b>	<b>-3</b>	<b>-5</b>	<b>-8</b>	<b>-9</b>	<b>-16</b>
SCC	326.00	-16	-2	-9	-14	-14	-19
<b>ENERG</b>	<b>24,367.05</b>	<b>-1</b>	<b>-6</b>	<b>-5</b>	<b>0</b>	<b>-4</b>	<b>1</b>
BANPU	12.40	17	-9	-16	-2	8	-2
BGRIM	34.00	-16	-1	-4	-4	-1	-18
EA	88.50	-8	-2	7	8	-9	42
EGCO	164.50	-6	-5	-9	-7	-4	-6
GPSC	64.50	-27	-6	-3	-1	-8	-15
GULF	52.25	14	-3	4	10	4	27
IRPC	3.12	-19	-4	-10	-4	-13	-25
PTT	34.25	-10	-8	-9	-2	-12	-13
PTTEP	161.00	36	-7	-6	-2	7	35
RATCH	41.25	-8	-2	-6	11	-7	-8
TOP	51.75	5	-7	-16	-1	-5	-2
<b>ETRON</b>	<b>8,346.71</b>	<b>27</b>	<b>1</b>	<b>16</b>	<b>64</b>	<b>42</b>	<b>21</b>
KCE	43.50	-51	-15	-22	-30	-33	-45
<b>FIN</b>	<b>4,564.17</b>	<b>-18</b>	<b>-7</b>	<b>-7</b>	<b>-7</b>	<b>-17</b>	<b>-9</b>
KTC	57.50	-3	-5	-2	-1	-7	4
MTC	36.25	-38	-10	-16	-17	-30	-38
SAWAD	43.25	-30	-12	-12	-13	-23	-32
TIDLOR	26.75	-27	-4	-7	-10	-31	-22
<b>FOOD</b>	<b>12,327.34</b>	<b>-8</b>	<b>-3</b>	<b>-5</b>	<b>-8</b>	<b>-6</b>	<b>-10</b>
CBG	84.75	-29	-9	-16	-22	-20	-31
CPF	25.00	-2	-1	-3	-6	3	-3
MINT	26.00	-10	-7	-19	-24	-20	-19
OSP	26.75	-22	-6	-14	-22	-28	-22
TU	18.50	-5	6	8	7	-3	-14
<b>HEALTH</b>	<b>7,350.51</b>	<b>28</b>	<b>-1</b>	<b>3</b>	<b>14</b>	<b>15</b>	<b>32</b>
BDMS	30.00	30	2	8	20	18	33
BH	224.00	59	-3	4	24	41	57
<b>ICT</b>	<b>169.49</b>	<b>-12</b>	<b>-1</b>	<b>0</b>	<b>-5</b>	<b>-21</b>	<b>2</b>
ADVANC	195.50	-15	1	2	-2	-18	1
DTAC	45.00	-2	-1	5	-2	-8	9
INTUCH	72.75	-9	0	1	4	-6	-11
TRUE	5.00	5	0	11	5	-1	25
<b>PERSON</b>	<b>114.52</b>	<b>-49</b>	<b>-6</b>	<b>-9</b>	<b>-19</b>	<b>-40</b>	<b>-51</b>
STGT	11.20	-63	-10	-21	-34	-56	-64
<b>PETRO</b>	<b>922.10</b>	<b>-18</b>	<b>-5</b>	<b>-11</b>	<b>-13</b>	<b>-16</b>	<b>-21</b>
IVL	38.75	-10	-5	-13	-19	-17	-12
PTTGC	41.25	-30	-6	-12	-10	-20	-35
<b>PROP</b>	<b>247.43</b>	<b>3</b>	<b>-3</b>	<b>0</b>	<b>5</b>	<b>1</b>	<b>9</b>
AWC	5.80	25	-3	6	17	16	29
CPN	66.00	17	-4	-1	9	16	23
LH	9.00	2	3	3	7	-5	13
<b>TRANS</b>	<b>362.44</b>	<b>8</b>	<b>-1</b>	<b>1</b>	<b>0</b>	<b>5</b>	<b>5</b>
AOT	73.00	20	0	2	3	11	18
BEM	9.25	9	-1	6	5	8	5
BTS	8.35	-11	-4	0	-3	-8	-12





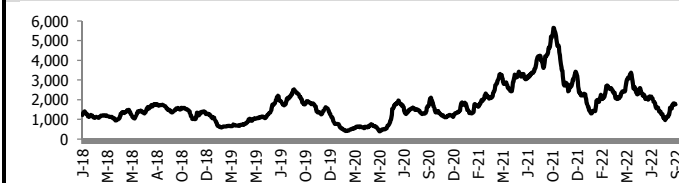
อัตราแลกเปลี่ยนวันนี้\* 37.89 Change 0.16

\*เปรียบเทียบ Transaction ล่าสุดกับก่อนหน้า (โดยไม่แยกว่าเป็นของ off-shore หรือ on-shore)

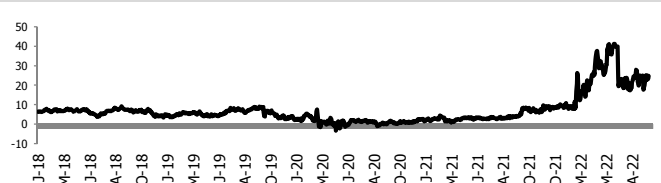
สินค้า	ดัชนีราคา	ปิดล่าสุด	ก่อนหน้า	ราคาปิดล่าสุด	ก่อนหน้า	เปลี่ยน +/-	%	หลักทรัพย์ที่เกี่ยวข้อง
เรือ <i>ปรับปรุ</i>	Baltic Dry Index (spot)	29-Sep-22	28-Sep-22	1,757	1,799	-42.00	-2.3%	PSL, TTA
	BHSI (Handy Size)	29-Sep-22	28-Sep-22	992	983	+9.00	0.9%	
ยาง	(US Cents/kg)	29-Sep-22	28-Sep-22	147.80	148.50	-0.70	-0.5%	STA, TRUBB
	(Cent/Pound)	29-Sep-22	28-Sep-22	17.77	17.71	+0.06	0.3%	KSL
ถั่วเหลือง	(Cent\$/Bushel)	29-Sep-22	28-Sep-22	1,412.75	1,406.75	+6.00	0.4%	TVO
น้ำมันปาล์ม	(US\$/ton)	29-Sep-22	28-Sep-22	3,342.00	3,276.00	+66.00	2.0%	CPI, LST, UPOIC, UVAN
สังกะสี	(US\$/ton)	29-Sep-22	28-Sep-22	2,810.00	2,720.00	+90.00	3.3%	PDI
ทองคำ	(US\$/oz)	29-Sep-22	28-Sep-22	1,658.50	1,660.30	-1.80	-0.1%	THL (Source:Aspen)
SPDR Gold Trust	(ton)	29-Sep-22	28-Sep-22	941.15	940.86	+0.29	0.0%	
น้ำมันดิบ <i>ทุกวัน</i>	WTI (US\$/barrel)	29-Sep-22	28-Sep-22	81.23	82.15	-0.92	-1.1%	PTT, PTTEP, TOP, PTTGC, BCP
	Brent (US\$/barrel)	29-Sep-22	28-Sep-22	87.18	88.05	-0.87	-1.0%	(Source:Aspen)
ค่าการกลั่น <i>ทุกวัน</i>	GRM (US\$/barrel)	29-Sep-22	28-Sep-22	24.76	23.74	+1.02	4.3%	BCP, IRPC, PTTGC and TOP (Bloomberg)
น้ำมันหัตถการร้อน	Heating Oil (cent/gallon)	29-Sep-22	28-Sep-22	308.02	308.72	-0.70	-0.2%	BCP, IRPC, PTTGC and TOP (Bloomberg)
	Natural Gas(\$/MMBtu)	29-Sep-22	28-Sep-22	6.84	7.01	-0.16	-2.3%	PTTEP, PTT, BANPU (Bloomberg)
ปิโตรเคมี	Naphtha (US\$/MT)	29-Sep-22	28-Sep-22	638.75	638.75	+0.00	0.0%	PTTGC, SCC (เป็นต้นทุน)
	Ethylene (US\$/MT)	23-Sep-22	16-Sep-22	905	955	-50.00	-5.2%	PTTGC, SCC, IRPC (Bloomberg)
<i>ทุกสัปดาห์</i>	Propylene (US\$/MT)	23-Sep-22	16-Sep-22	880	880	+0.00	0.0%	PTTGC, SCC, IRPC
เหล็ก	HRC (US\$/ton) ริดร้อน	29-Sep-22	28-Sep-22	783.0	786.0	-3.00	-0.4%	(Source:Bloomberg)
ถ่านหิน	NEX (US\$/ton)	23-Sep-22	16-Sep-22	437.94	432.18	+5.76	1.3%	BANPU, LANNA, UMS
อาหาร	ไก่ (บาท/กก.)	31-Aug-22	31-Jul-22	47.00	45.00	+2.00	4.4%	CPF, GFPT (Source: CPF)
	<i>ทุกเดือน</i> กุ้งVannamei(บาท/กก.)	31-Aug-22	31-Jul-22	155	165	-10.00	-6.1%	CPF, CFRESH, SSF, ASIAN, TU
	<i>ทุกเดือน</i> สุนัข (บาท/กก.)	31-Aug-22	31-Jul-22	104	101	+3.00	3.0%	CPF

กราฟแสดงแนวโน้มราคา

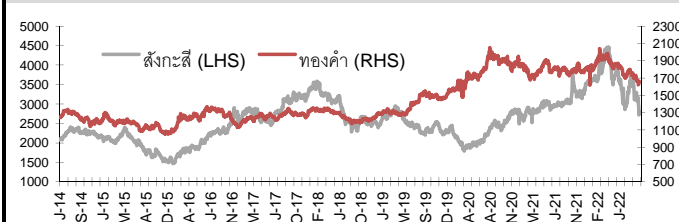
ค่าระวางเรือ (Baltic dry Index)



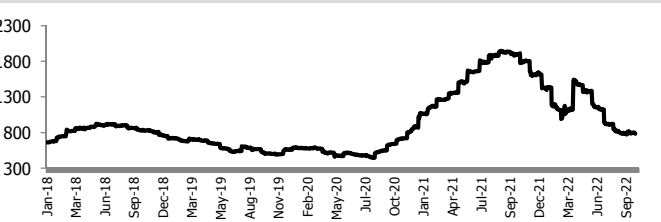
ค่าการกลั่น GRM (US\$/barrel)



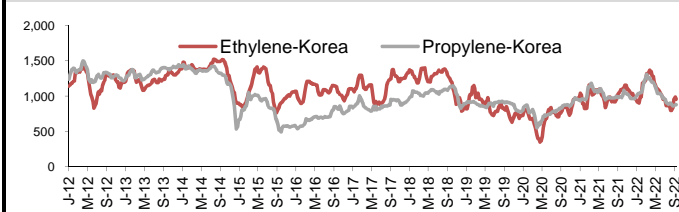
สังกะสี ทองคำ : PDI



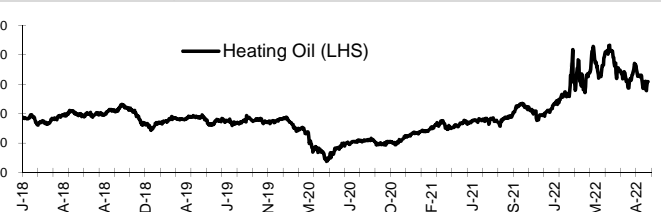
เหล็กริดร้อน



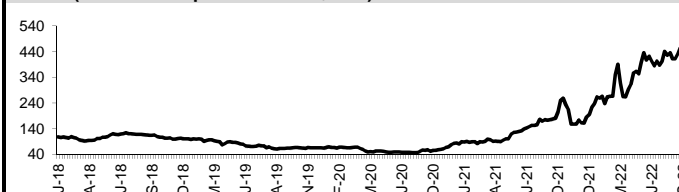
Ethylene-Korea vs Propylene-Korea (US\$/MT)



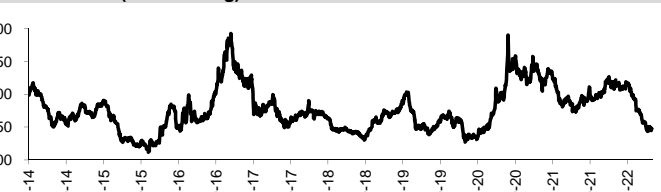
Bunker /Heating Oil Price (USD/ton)



ถ่านหิน (Nexcastle Export Index US\$/ton)



ราคายาง (US Cents/kg)



ที่มา: CPF, BANPU, Bloomberg and Aspen



## NVDR Trading Data by Stock : 30 Sep 2022

Total NVDR Trading (Bt m)	Date 29 Sep 22	Net (Bt M)
37,516.05	Institutions	+379.65
% of SET : 23.79%	Proprietary	-801.20
Total SET Trading Value : +78,853.34	Foreign	-2,105.36
	Local Investor	+2,526.92

Net Buy ซื้อสุทธิ						
Value (Btm) : มูลค่า (ล้านบาท)						
STOCK	29 Sep	28 Sep	27 Sep	26 Sep	23 Sep	Total 5 Days
1 DELTA	488.7	93.3	77.7	139.1	-636.1	162.8
2 CPALL	359.9	596.6	-134.8	-43.5	51.7	829.9
3 MORE	321.5	-15.8	17.4	42.8	115.8	481.7
4 MINT	314.2	-79.3	-67.7	-182.6	8.8	-6.6
5 IVL	243.7	47.6	-24.4	-78.4	118.3	306.9
6 CBG	161.0	23.8	-11.9	17.8	-9.9	180.9
7 SCB	147.0	136.1	-357.0	-346.5	83.6	-336.9
8 KCE	140.0	-13.1	16.5	-35.9	-19.0	88.5
9 ESSO	104.3	33.4	-2.6	-27.3	-26.8	81.0
10 CRC	101.9	172.6	-18.1	-12.5	153.3	397.3
11 PTTEP	94.8	-371.5	11.1	-1,291.4	40.6	-1,516.3
12 KBANK	89.7	-95.6	-581.4	-423.8	270.1	-741.1
13 TLI	78.3	29.8	358.9	121.1	247.5	835.6
14 COM7	66.3	233.4	138.5	59.7	141.4	639.2
15 BDMS	62.0	67.9	334.2	-120.0	-217.5	126.5
16 OSP	53.4	-10.5	15.2	-4.5	-18.5	35.0
17 CENTEL	43.4	-47.4	43.3	16.0	284.3	339.5
18 KKP	42.6	34.5	38.1	-29.8	10.1	95.4
19 MTC	39.3	-81.8	73.2	60.5	-29.2	61.9
20 SAWAD	36.8	-62.7	4.6	-79.4	39.4	-61.4
21 SUSCO	33.2	15.9	11.2	2.7	23.3	86.3
22 GLOBAL	30.4	22.4	2.3	42.4	-0.6	96.9
23 PRINC	27.2	14.2	33.6	1.2	-2.9	73.4
24 CK	25.1	-8.0	0.9	-8.7	-1.0	8.3
25 BEC	23.7	56.9	-8.2	-15.0	5.5	62.8
26 TRUE	20.0	187.2	279.5	143.6	46.5	676.8
27 DTAC	18.8	60.5	-3.8	80.1	100.4	256.0
28 SCGP	18.7	-19.4	-32.4	-49.5	-46.7	-129.3
29 BRR	15.7	7.6	23.7	1.7	-5.5	43.1
30 DOHOME	12.2	0.8	11.6	0.8	-5.1	20.4

Net Sell ขายสุทธิ						
Value (Btm) : มูลค่า (ล้านบาท)						
STOCK	29 Sep	28 Sep	27 Sep	26 Sep	23 Sep	Total 5 Days
GULF	-410.2	-173.1	-63.7	-167.3	-71.0	-885.2
PTT	-355.6	-477.5	-736.6	-488.4	-102.7	-2,160.8
BBL	-275.1	-209.6	-337.1	-55.1	478.0	-398.9
BANPU	-174.0	16.9	-135.8	-189.1	-49.0	-531.1
SCC	-141.2	-63.4	-178.3	-31.8	3.6	-411.3
CPN	-105.0	0.8	70.8	47.6	-6.0	8.3
ADVANC	-95.1	210.6	166.4	372.7	-64.8	589.8
BYD	-88.4	49.8	8.2	-19.9	20.1	-30.3
KTC	-86.8	-37.1	5.6	-106.9	-16.0	-241.2
OR	-86.5	-67.6	20.5	-55.5	-11.2	-200.3
INTUCH	-80.4	-0.7	-18.1	-60.8	-59.0	-219.0
TOP	-78.8	-194.4	-130.1	-91.4	-25.8	-520.5
GUNKUL	-77.8	-25.2	62.5	-51.7	-6.7	-99.0
AWC	-70.0	-32.4	28.8	-13.4	-60.3	-147.2
KTB	-64.9	-102.0	-130.9	-100.3	1.5	-396.6
PTTGC	-50.1	-143.7	-148.6	-99.2	-5.2	-446.8
PJW	-49.6	-9.2	-9.4	-5.3	0.4	-73.1
SPRC	-47.9	-76.2	-56.0	-67.9	-16.9	-264.9
CPF	-42.7	21.6	109.8	-8.9	-2.6	77.2
THCOM	-42.2	-25.5	3.6	16.7	-3.8	-51.1
WHA	-41.3	-48.6	27.9	3.9	-5.2	-63.3
BE8	-40.7	-27.2	-57.6	64.9	-38.4	-99.0
TAKUNI	-39.0	56.4	1.9	4.9	-31.9	-7.7
TISCO	-38.6	-6.8	-104.2	11.7	-16.3	-154.2
EGCO	-38.3	-61.1	-18.5	-34.1	-1.7	-153.6
RATCH	-31.6	53.6	30.3	-10.6	-6.6	35.1
BTS	-30.2	-11.4	19.0	8.8	8.7	-5.1
BEM	-30.2	-15.7	121.2	-32.3	-4.2	38.8
EA	-29.5	82.1	92.2	-9.3	-103.0	32.5
FORTH	-28.0	-6.2	17.9	-11.5	-21.2	-48.9

MONTH TO DATE (Bt m) ยอดซื้อขายสุทธิเดือน กันยายน 65		
1 - 29 Sep 22		
STOCK	TOTAL NET BUY	TOTAL NET SELL
TRUE	3,253.8	PTT -6,557.9
TLI	2,729.6	PTTEP -5,974.2
COM7	2,097.6	BANPU -2,211.5
CRC	1,145.1	KBANK -1,641.4
TOP	929.6	SCB -1,577.8
IVL	895.9	CPALL -1,055.4
CPF	858.1	PTTGC -1,003.7
CENTEL	739.7	SCC -856.1
TU	623.2	BLA -785.5
GULF	613.0	SCGP -759.5
ESSO	583.6	OR -642.3
AH	466.7	FORTH -641.2
MORE	465.3	CBG -622.3
TOA	436.1	KTC -556.9
BANPU-W4	427.8	EGCO -539.1
KKP	395.0	ADVANC -496.2
AOT	357.4	INTUCH -488.6
AGE	302.5	MTC -488.1
BOP	300.7	IRPC -470.3
RCL	279.9	BCH -421.2
DTAC	277.4	BEM -411.6
LH	256.2	DELTA -409.5
WHA	254.0	RAM -402.0
SUSCO	252.3	BGRIM -392.1
GLOBAL	245.0	BDMS -383.5
KCE	236.4	AWC -373.2
PSG	233.3	BTS -366.4
M	221.5	HANA -365.9
BANPU-W5	213.1	OSP -358.4
SISB	196.1	JMART -354.8

YEAR TO DATE Y2022 (Bt m) ยอดซื้อขายสุทธิปี 2565			
4 Jan 22 - 29 Sep 22			
STOCK	TOTAL NET BUY	TOTAL NET SELL	
1 PTTEP	18,329.6	SCC -2,919.9	
2 BDMS	15,265.8	PTTGC -2,879.2	
3 AOT	13,265.7	TU -1,793.6	
4 BH	13,241.5	DTAC -1,631.9	
5 KBANK	9,703.9	SABUY -1,528.7	
6 TOP	9,401.6	SCB -1,478.4	
7 EA	7,926.0	JMART -1,441.6	
8 BANPU	7,654.0	KCE -1,278.4	
9 ADVANC	7,567.6	WICE -1,115.0	
10 CPALL	6,977.9	GPSC -1,029.3	
11 IVL	5,773.8	NEX -1,010.0	
12 BOP	5,653.1	BBL -961.4	
13 DELTA	4,713.4	TISCO -950.3	
14 TRUE	4,700.5	TCAP -835.6	
15 CRC	4,534.6	HANA -804.5	
16 CPF	4,047.0	JAS -617.8	
17 HMPRO	3,869.4	RBF -602.4	
18 CPN	3,741.6	GUNKUL -573.4	
19 OR	3,574.4	III -561.1	
20 TLI	3,449.6	ASK -544.5	
21 SPRC	3,157.1	BYD -505.8	
22 OSP	3,046.9	BEC -467.4	
23 ESSO	2,768.4	JTS -429.9	
24 MTC	2,749.8	DITTO -428.9	
25 KTB	2,722.6	TTA -425.0	
26 MINT	2,533.4	AS -403.8	
27 KKP	2,241.3	SVI -385.8	
28 LH	2,086.9	WORK -370.1	
29 AWC	2,055.3	JWD -361.5	
30 INTUCH	1,915.6	BAM -353.7	

Total Net BUY/SELL Y2021 ยอดซื้อขายสุทธิปี 2564			
Value (Btm) : มูลค่า (ล้านบาท)			
STOCK	TOTAL NET BUY	TOTAL NET SELL	
1 KBANK	14,630	CPF -3,810	
2 PTTEP	11,319	STA -2,322	
3 OR	9,192	BEM -2,290	
4 SCB	8,832	TU -2,165	
5 PTTGC	8,449	SCC -1,794	
6 SCGP	8,218	INTUCH -1,653	
7 PTT	8,168	CPN -1,651	
8 ADVANC	7,132	SAWAD -1,586	
9 IVL	6,104	HMPRO -1,210	
10 GULF	5,610	TTW -980	
11 KCE	5,392	PRM -787	
12 TOP	4,885	TQM -717	
13 EA	4,454	BLAND -716	
14 AOT	4,006	JMART -548	
15 TRUE	3,822	TASCO -540	
16 IRPC	3,668	EGCO -485	
17 CBG	3,584	BGRIM -417	
18 BANPU	3,373	RBF -394	
19 TIDLOR	3,227	AAV -388	
20 TISCO	3,125	DOHOME -375	
21 KTB	3,003	TTB -358	
22 BJC	2,881	CENTEL -338	
23 MEGA	2,571	TACC -314	
24 LH	2,362	TVO -285	
25 BCH	2,096	BANPU-W4 -274	
26 TTA	2,082	BANPU-W5 -272	
27 STGT	1,994	GFPT -247	
28 AP	1,836	BROOK -246	
29 BH	1,664	VNT -227	
30 JMT	1,650	PSG -223	

## แบบรายงานการเปลี่ยนแปลงการถือหลักทรัพย์และสัญญาซื้อขายล่วงหน้าของผู้บริหาร (แบบ 59)

	ชื่อผู้บริหาร	วิธีการได้มา/ จำนวน	จำนวน (หุ้น)	ราคา (บาท)	มูลค่า (บาท)	ประเภท หลักทรัพย์	วันที่ได้มา/ จำนวน
ALL	นางสาว ชวมา ธนวิริทธิ์	ขาย	8,500,000.00	0.92	7,820,000.00	หุ้นสามัญ	20/9/2565
ALL	นางสาว ชวมา ธนวิริทธิ์	ขาย	19,500,000.00	0.92	17,940,000.00	หุ้นสามัญ	20/9/2565
ALL	นางสาว ชวมา ธนวิริทธิ์	ขาย	70,000,000.00	0.92	64,400,000.00	หุ้นสามัญ	20/9/2565
ALL	นางสาว ชวมา ธนวิริทธิ์	ขาย	5,000,000.00	0.92	4,600,000.00	หุ้นสามัญ	20/9/2565
ALL	นาย ธนากร ธนวิริทธิ์	ขาย	8,500,000.00	0.92	7,820,000.00	หุ้นสามัญ	20/9/2565
ALL	นาย ธนากร ธนวิริทธิ์	ขาย	70,000,000.00	0.92	64,400,000.00	หุ้นสามัญ	20/9/2565
ALL	นาย ธนากร ธนวิริทธิ์	ขาย	5,000,000.00	0.92	4,600,000.00	หุ้นสามัญ	20/9/2565
ALL	นาย ธนากร ธนวิริทธิ์	ขาย	19,500,000.00	0.92	17,940,000.00	หุ้นสามัญ	20/9/2565
BLA	นาย อรุษา กิงคารวัฒน์	ซื้อ	60,000.00	34.00	2,040,000.00	หุ้นสามัญ	29/9/2565
COLOR	นาย ธนศพล มงคลรัตน์	ซื้อ	140,000.00	1.71	239,400.00	หุ้นสามัญ	28/9/2565
COLOR	นาย ธนศพล มงคลรัตน์	ขาย	100,000.00	0.37	37,000.00	ใบสำคัญแสดงสิทธิที่จะซื้อหุ้น	28/9/2565
COLOR	นาย รัช ทองวานิช	ซื้อ	100,000.00	1.69	169,000.00	หุ้นสามัญ	28/9/2565
CPI	นาย ถกล ถวิลเดิมทรัพย์	ซื้อ	1,203,000.00	3.05	3,669,150.00	หุ้นสามัญ	28/9/2565
DMT	นาย สมบัติ พานิชชีวะ	ซื้อ	200,000.00	10.50	2,100,000.00	หุ้นสามัญ	28/9/2565
ECL	นาย ประภากร วีระพงษ์	ซื้อ	700,000.00	2.16	1,512,000.00	หุ้นสามัญ	28/9/2565
ERW	นาย อภิชาต มาไพศาลสิน	ขาย	200,000.00	4.30	860,000.00	หุ้นสามัญ	27/9/2565
FN	นาย โสภก สังวัฒนา	โอน	1,000,000.00	-	1,000,000.00	หุ้นสามัญ	23/9/2565
FN	นาย โสภก สังวัฒนา	โอน	500,000.00	-	500,000.00	หุ้นสามัญ	23/9/2565
FN	นาย โสภก สังวัฒนา	โอน	1,000,000.00	-	1,000,000.00	หุ้นสามัญ	23/9/2565
FN	นาย โสภก สังวัฒนา	โอน	500,000.00	-	500,000.00	หุ้นสามัญ	23/9/2565
JMART	นาย เอกชัย สุขุมวิทยา	ซื้อ	200,000.00	47.25	9,450,000.00	หุ้นสามัญ	28/9/2565
JMT	นาย อติศักดิ์ สุขุมวิทยา	ซื้อ	200,000.00	68.50	13,700,000.00	หุ้นสามัญ	28/9/2565
JR	นาย จรัญ วิวัฒน์จรรยาคุณ	ซื้อ	104,000.00	7.05	733,200.00	หุ้นสามัญ	28/9/2565
MBAX	นาย ทรงเกียรติ วิชญูเวทวงศ์	ซื้อ	1,000.00	4.98	4,980.00	หุ้นสามัญ	28/9/2565
MC	นางสาว สุณี เสรีภาณุ	ซื้อ	50,000.00	10.00	500,000.00	หุ้นสามัญ	28/9/2565
MINT	นาย วิลเลียม เอ็ดลวูด ไลน์ด	ขาย	700.00	27.75	19,425.00	สัญญาซื้อขายล่วงหน้าอ้างอิงราคาหรือผลตอบแทนในหุ้นของ บริษัทจดทะเบียน (Single Stock Future) ที่มีการซื้อขายใน TFXE	27/9/2565
MINT	นาย วิลเลียม เอ็ดลวูด ไลน์ด	ซื้อ	700.00	27.75	19,425.00	สัญญาซื้อขายล่วงหน้าอ้างอิงราคาหรือผลตอบแทนในหุ้นของ บริษัทจดทะเบียน (Single Stock Future) ที่มีการซื้อขายใน TFXE	27/9/2565
MINT	นาย วิลเลียม เอ็ดลวูด ไลน์ด	ซื้อ	300.00	27.75	8,325.00	สัญญาซื้อขายล่วงหน้าอ้างอิงราคาหรือผลตอบแทนในหุ้นของ บริษัทจดทะเบียน (Single Stock Future) ที่มีการซื้อขายใน TFXE	28/9/2565
MINT	นาย วิลเลียม เอ็ดลวูด ไลน์ด	ซื้อ	300.00	27.75	8,325.00	สัญญาซื้อขายล่วงหน้าอ้างอิงราคาหรือผลตอบแทนในหุ้นของ บริษัทจดทะเบียน (Single Stock Future) ที่มีการซื้อขายใน TFXE	28/9/2565
MJD	นางสาว เพชรลดา พูลวรลักษณ์	ซื้อ	100,000.00	1.54	154,000.00	หุ้นสามัญ	28/9/2565
MSC	นาย ธงชัย หล้า วีระกุล	ซื้อ	10,000.00	9.70	97,000.00	หุ้นสามัญ	28/9/2565
NER	นาย ชูวิทย์ จึงธนสมบูรณ์	ซื้อ	1,000,000.00	5.50	5,500,000.00	หุ้นสามัญ	27/9/2565
NER	นาย ชูวิทย์ จึงธนสมบูรณ์	ซื้อ	1,097,100.00	5.49	6,023,079.00	หุ้นสามัญ	28/9/2565
OSP	นาง พรธิศา บุญสา	ซื้อ	30,000.00	27.75	832,500.00	หุ้นสามัญ	28/9/2565
RCL	นาย ทวีโชค ต้นธวานิชย์	ซื้อ	110,000.00	29.36	3,229,600.00	หุ้นสามัญ	28/9/2565
RPH	นาย ชีระวัฒน์ ศรีนัครินทร์	ซื้อ	20,000.00	6.15	123,000.00	หุ้นสามัญ	26/9/2565
RPH	นาย ชีระวัฒน์ ศรีนัครินทร์	ซื้อ	50,000.00	6.00	300,000.00	หุ้นสามัญ	28/9/2565
RPH	นาย วิลลภ เหล่าใหญ่ดลย์	ซื้อ	10,000.00	6.15	61,500.00	หุ้นสามัญ	29/9/2565
RPH	นาย ศรีชัย คุรุสันธ์	ซื้อ	50,000.00	6.00	300,000.00	หุ้นสามัญ	28/9/2565
SICT	นาย นัยวุฒิ วงษ์โคเมท	ซื้อ	100,000.00	7.38	738,000.00	หุ้นสามัญ	28/9/2565
SIMAT	นาย บุญเลิศ เขียวพวย	ซื้อ	30,000.00	2.32	69,600.00	หุ้นสามัญ	28/9/2565
SPALI	นาง อัจฉรา ตังมดีธรรม	ซื้อ	200,000.00	18.92	3,784,000.00	หุ้นสามัญ	28/9/2565
SPALI	นาย ประทีป ตังมดีธรรม	ซื้อ	200,000.00	18.92	3,784,000.00	หุ้นสามัญ	28/9/2565
STA	นาย กิตติชัย สิ้นเจริญกุล	ซื้อ	20,000.00	19.40	388,000.00	หุ้นสามัญ	28/9/2565
STC	นาย สุรสิทธิ์ ชัยตระกูลทอง	ซื้อ	1,500.00	0.79	1,185.00	หุ้นสามัญ	27/9/2565
STI	นาย กิตติศักดิ์ สุภาคววัฒน์	ขาย	35,500.00	4.74	168,270.00	หุ้นสามัญ	28/9/2565
STI	นาย สิทธิกร กมลวานนท์	ขาย	60,000.00	4.48	268,800.00	หุ้นสามัญ	27/9/2565
STI	นาย สิทธิกร กมลวานนท์	ขาย	31,300.00	4.63	144,919.00	หุ้นสามัญ	28/9/2565
TKC	นาย สิทธิเดช มัยลาภ	ซื้อ	20,000.00	20.90	418,000.00	หุ้นสามัญ	29/9/2565
TPLAS	นางสาว อรุณศรีใจประสาท	ซื้อ	10,000.00	2.90	29,000.00	หุ้นสามัญ	29/9/2565

**แบบรายงานการเปลี่ยนแปลงการถือหลักทรัพย์และสัญญาซื้อขายล่วงหน้าของผู้บริหาร (แบบ 59) (ต่อ)**

ชื่อผู้บริหาร	วิธีการได้มา/ จำหน่าย	จำนวน (หุ้น)	ราคา (บาท)	มูลค่า (บาท)	ประเภท หลักทรัพย์	วันที่ได้มา/ จำหน่าย
TU นาย เสง นิรุตติมานนท์	ขาย	100,000.00	18.40	1,840,000.00	หุ้นสามัญ	28/9/2565
UTP นาย มงคล มังกรกนา	ซื้อ	20,000.00	16.40	328,000.00	หุ้นสามัญ	28/9/2565
VIH นาย พงษ์ศักดิ์ วัฒนา	ซื้อ	50,000.00	9.35	467,500.00	หุ้นสามัญ	26/9/2565
VRANDA นาย วรุต ตันดิทิภพ	ขาย	58,400.00	7.90	461,360.00	หุ้นสามัญ	26/9/2565
VRANDA นาย วรุต ตันดิทิภพ	ขาย	120,000.00	7.78	933,600.00	หุ้นสามัญ	27/9/2565
VRANDA นาย วรุต ตันดิทิภพ	ซื้อ	10,000.00	7.50	75,000.00	หุ้นสามัญ	28/9/2565

ที่มา : ศูนย์สารสนเทศตลาดทุน สำนักงานคณะกรรมการ ก.ล.ด.

**แบบรายงานการได้มาหรือจำหน่ายหลักทรัพย์ของกิจการ (246-2)**

ชื่อบริษัท	ชื่อผู้ได้มา/ จำหน่าย	Sell/Buy	ประเภท หลักทรัพย์	%ได้มา/ จำหน่าย	%หลังได้มา/ จำหน่าย	วันที่ได้มา/ จำหน่าย	หมายเหตุ
ASIAN	บริษัท หลักทรัพย์จัดการกองทุนกรุงศรี จำกัด	ได้	หุ้น	4.9323	5.0287	28/9/2565	
STARF	บริษัท หลักทรัพย์จัดการกองทุนรวมบัวหลวง จำกัด	ได้	หุ้น	4.9993	5.0115	28/9/2565	

ที่มา : ศูนย์สารสนเทศตลาดทุน สำนักงานคณะกรรมการ ก.ล.ด.

**หลักทรัพย์ที่ต้องซื้อขายด้วยบัญชี Cash Balance**

Stock	October 2022																
	28	29	30	3	4	5	6	7	10	11	12	17	18	19	20	21	25

**LEVEL 1 : Cash Balance**

BBIK	Exit: 29 Sep
CRANE	
JDF	Exit: 30 Sep
TMC	Exit: 5 Oct
MITSIB	Exit: 11 Oct
CHIC	
SENAJ	Exit: 12 Oct
SENAJ-W1	
TNDT	
TNDT-W1	Exit: 17 Oct

**LEVEL 2: Prohibit Net settlement, Excluded from Credit limit and Cash Balance**

TEAMG	Exit: 10 Oct
-------	--------------

**LEVEL 3: A One-day Suspension of Trading, followed by Prohibit Net Settlement, Excluded from Credit limit and Cash Balance**

-

Source: SET



## Short Sales

Stock	% Short Sale Volume Comparing with Main Board	Average Price (Bt)	Volume (shares)	Value (Mil. B)
PTT	14.38	34.85	13,707,900	477,708,325
PTTEP	9.35	162.12	1,648,500	267,251,100
EA-R	19.56	89.31	2,917,800	260,579,600
DELTA-R	5.27	647.06	378,000	244,587,800
PTTEP-R	7.62	162.17	1,343,700	217,911,900
CPALL	7.86	56.75	3,441,600	195,325,100
ADVANC-R	14.45	196.57	966,200	189,921,300
AOT	6.65	73.58	2,466,300	181,469,100
MINT	10.89	26.83	6,557,400	175,932,475
CPALL-R	7.05	56.55	3,099,000	175,244,225
GULF-R	8.60	52.97	3,283,000	173,909,000
KBANK	7.77	145.00	1,153,700	167,290,750
BANPU	10.23	12.54	11,627,700	145,760,690
BDMS	11.02	30.00	4,620,200	138,625,425
EA	10.15	89.36	1,512,300	135,141,450
CPN-R	20.32	66.32	1,979,500	131,276,550
MINT-R	7.69	26.83	4,628,700	124,206,400
JMT-R	22.25	69.63	1,766,400	122,993,575
AOT-R	4.27	73.77	1,580,700	116,609,500
ADVANC	8.61	197.15	574,100	113,184,950
GULF	5.44	53.03	2,074,000	109,993,425
GPSC-R	13.13	66.09	1,647,200	108,869,175
OR	25.17	26.06	4,130,200	107,617,950
BBL	5.23	138.48	763,200	105,685,100
SCC-R	12.94	327.81	316,500	103,753,200
CRC-R	12.88	40.26	2,482,900	99,967,750
SCGP-R	16.16	52.19	1,779,500	92,863,350
TU-R	10.55	18.45	4,980,900	91,913,130
BANPU-R	6.43	12.47	7,347,300	91,612,860
COM7-R	13.55	29.58	3,093,700	91,509,175
HMPRO-R	18.89	13.45	6,661,300	89,599,230
IVL	10.95	39.29	2,251,800	88,462,525
TOP-R	8.30	52.23	1,688,000	88,157,475
KCE-R	10.78	44.25	1,964,500	86,928,525
SCC	10.74	328.23	262,400	86,128,200
PTT-R	2.36	34.54	2,265,400	78,248,100
CBG-R	6.49	87.00	882,500	76,776,650
SAWAD-R	11.70	44.85	1,708,700	76,627,425
BDMS-R	5.68	29.88	2,390,800	71,426,000
TOP	6.67	52.31	1,354,100	70,832,175
KBANK-R	3.21	144.90	476,600	69,061,000
COM7	9.98	29.68	2,270,900	67,389,800
LH-R	14.84	9.04	7,429,500	67,195,035
IVL-R	8.21	39.39	1,684,000	66,332,475
BH-R	6.86	224.96	284,800	64,067,600
MTC	8.81	37.28	1,715,400	63,948,725
SCB	3.78	105.34	602,700	63,489,000
JMT	11.35	69.45	903,600	62,755,700
OSP-R	11.70	27.04	2,283,900	61,750,950
HMPRO	12.73	13.52	4,464,300	60,360,890
BBL-R	2.90	138.34	423,900	58,641,050
SPRC-R	16.29	10.66	5,425,700	57,855,810
MTC-R	7.58	36.99	1,487,600	55,032,900
BTS-R	15.78	8.36	6,366,600	53,251,945
PTTGC-R	13.21	41.83	1,270,700	53,158,375
JMART-R	12.71	47.56	1,117,600	53,151,425
BLA-R	9.62	34.79	1,523,600	53,013,150
INTUCH-R	24.10	72.91	713,100	51,991,975
GUNKUL-R	10.76	5.31	9,774,300	51,938,980
BAM-R	18.29	16.37	3,113,300	50,978,050

Source: SET



**September 2022**

Monday	Tuesday	Wednesday	Thursday	Friday
<b>26</b>	<b>27</b>	<b>28</b>	<b>29</b>	<b>30</b>
<ul style="list-style-type: none"> <li>▪ NNCL XD 0.05 บาท</li> <li>▪ TRV XD 0.17 บาท</li> <li>▪ PRG ลูกหุ้นเข้า 35,727 หุ้น</li> <li>▪ CEN ลูกหุ้นเข้า 20,000 หุ้น</li> <li>▪ SDC ลูกหุ้นเข้า 19,841,269 หุ้น</li> <li>▪ VGI ลูกหุ้นเข้า 2,746 หุ้น</li> <li>▪ ALL ลูกหุ้นเข้า 65,934,066 หุ้น</li> <li>▪ TNDT ลูกหุ้นเข้า 3,418,803 หุ้น</li> <li>▪ RWI ลูกหุ้นเข้า 50 หุ้น</li> <li>▪ SABUY-W2 เข้าซื้อขายเป็นวันแรก (594.8mn sh 1:1@ Bt5.00)</li> </ul>	<ul style="list-style-type: none"> <li>▪ JCK ลูกหุ้นเข้า 4,672,897 หุ้น</li> <li>▪ JCKH ลูกหุ้นเข้า 29,411,763 หุ้น</li> <li>▪ JKN ลูกหุ้นเข้า 1,329,080 หุ้น</li> </ul>	<ul style="list-style-type: none"> <li>▪ PTT XD 1.30 บาท</li> <li>▪ TFMAMA XD 1.34 บาท</li> <li>▪ STOWER ลูกหุ้นเข้า 12,138 หุ้น</li> <li>▪ UREKA ลูกหุ้นเข้า 4,240,882 หุ้น</li> </ul>	<ul style="list-style-type: none"> <li>▪ TNDT ลูกหุ้นเข้า 10,582,010 หุ้น</li> </ul>	<ul style="list-style-type: none"> <li>▪ THANA XR 10:1 @ 2.85 บาท</li> <li>▪ BE8 ลูกหุ้นเข้า 14,594,374 หุ้น</li> <li>▪ CHO ลูกหุ้นเข้า 2,276,867 หุ้น</li> <li>▪ JKN ลูกหุ้นเข้า 2,723,327 หุ้น</li> <li>▪ TOP ลูกหุ้นเข้า 192,307,693 หุ้น</li> <li>▪ TEGH เข้าซื้อขายเป็นวันแรก (1,080mn sh @ Bt4.80) หมวดธุรกิจการเกษตร</li> </ul>

**October 2022**

Monday	Tuesday	Wednesday	Thursday	Friday
<b>3</b>	<b>4</b>	<b>5</b>	<b>6</b>	<b>7</b>
	<ul style="list-style-type: none"> <li>▪ IRPC XD 0.04 บาท</li> </ul>			<ul style="list-style-type: none"> <li>▪ TPS XW 4:1</li> </ul>
<b>10</b>	<b>11</b>	<b>12</b>	<b>13</b>	<b>14</b>
<ul style="list-style-type: none"> <li>▪ PJW XD 0.0025 บาท</li> <li>▪ PJW XD 20:1</li> </ul>		<ul style="list-style-type: none"> <li>▪ TSR XW 2:1</li> </ul>	วันคล้ายวันสวรรคต พระบาทสมเด็จพระบรมชนกาธิเบศร มหาภูมิพลอดุลยเดชมหาราช บรมนาถบพิตร	วันหยุดพิเศษ (เพิ่มเติม)
<b>17</b>	<b>18</b>	<b>19</b>	<b>20</b>	<b>21</b>
				<ul style="list-style-type: none"> <li>▪ IIG XW 20:1</li> <li>▪ PSTC XW 3:1</li> </ul>
<b>24</b>	<b>25</b>	<b>26</b>	<b>27</b>	<b>28</b>
ชดเชยวันปิยมหาราช			<ul style="list-style-type: none"> <li>▪ CIG XR 1:2 @ 0.50 บาท</li> </ul>	<ul style="list-style-type: none"> <li>▪ GLORY XW 2:1</li> </ul>
<b>31</b>				



**November 2022**

Monday	Tuesday	Wednesday	Thursday	Friday
	1	2	3	4
			MC XD 0.28 תורנו	
7	8	9	10	11
14	15	16	17	18
21	22	23	24	25
28	29	30		
TNH XD 0.60 תורנו				