

Today Selections >> AWC, BEM, GLOBAL


Stock	S	R	Comment
AWC	5.75	6.05	รับเงินเที่ยวไทย จอง-อัตราเข้าพักฟุ้ง
BEM	8.80	9.10	ประชุมแห่งชาติสิริกิติ์กลับมาเปิดงาน ดันยอดผู้โดยสารฟุ้ง
GLOBAL	19.50	20.30	รับได้อานิสงส์ซ่อมแซมบ้านหลังน้ำลด

Technical recovery

- **SET:** บรรยากาศการลงทุนเริ่มกระเตื้องขึ้นหลังไม่มีข่าวร้ายใหม่เข้ามาแทรก และนักลงทุนรับบริการขึ้นดอกเบี้ย Fed ที่ระดับ 75bps ในการประชุมครั้งหน้าไปแทบจะ 100% แล้ว ส่งผลให้ Upside ของเงินดอลลาร์และ Bond yield สหรัฐฯ เริ่มจำกัดในระยะสั้น นอกจากนี้ Risk sentiment ทั่วโลกยังผ่อนคลายจากประเด็นที่อังกฤษประกาศยกเลิกมาตรการปรับลดภาษีก่อนหน้านี้ ส่งผลให้เงิน GBP ฟุ้งขึ้น และกดดันเงิน USD ทางอ้อมด้วยเช่นกัน
- **BANK:** มองกลุ่มหุ้นที่คาดว่าจะเป็นตัวนำการปรับตัว **Technical rebound** ของ SET ในระยะสั้นได้แก่กลุ่มธนาคารพาณิชย์ หลังประเมินว่างบไตรมาส 3 ที่กำลังจะประกาศออกมาส่วนใหญ่นั้นไม่น่าจะมีอะไร Surprise ในทางลบ ซึ่งเป็นภาพที่เกิดขึ้นกับตลาดหุ้นสหรัฐฯ เมื่อคืนนี้ด้วยเช่นกัน นอกจากนี้ ยังเป็นกลุ่มหุ้น Domestic cyclical ที่เรา Bullish อยู่ ณ ขณะนี้จากสัญญาณการฟื้นตัวของเศรษฐกิจภายในประเทศที่ยังคงดำเนินต่อไป มองหุ้นธนาคารพาณิชย์ขนาดใหญ่ (**BBL, KBANK, SCB**) ยังคงได้เปรียบในช่วงแนวโน้มดอกเบี้ยขาขึ้น โดยมี **KBANK** เป็น Top pick ของเราประจำไตรมาส 4 เช่นเดิม
- **FIN:** ในส่วนของกลุ่มหุ้นอื่นนั้น มองราคาหุ้นกลุ่ม Finance ปรับตัวลงมากไปในในช่วงที่ผ่านมาจากประเด็นความกังวลทั้ง การเข้ามาเป็นผู้เล่นหน้าใหม่ในธุรกิจ Non-Bank ของธนาคารออมสิน และการกำหนดเพดานดอกเบี้ยเข้าซื้อ ไม่นับรวมกับปัจจัยเรื่องของ Bond yield ที่อยู่สูงจนสร้างความกังวลต่อต้นทุนการ Refinance ด้วยเหตุนี้ เรายังคงเน้นเลือกหุ้นที่มีความปลอดภัยสูงในกลุ่มนี้ ซึ่งหนึ่งในนั้นคือ **TIDLOR** ที่ได้รับผลกระทบจากปัจจัยต่างๆ ข้างต้นในระดับจำกัด และยังมี Coverage ratio ที่อยู่ในระดับสูงเป็นทุนเดิมอีกด้วย
- **Strategy:** หลังจากเมื่อวานนี้ SET ยังลงมาไม่ถึงแนวรับสำคัญเดือนนี้ของเราที่ 1540-1550 จุด ดังนั้นยังคงแนะนำถือครองหุ้นในส่วนเดิมที่มีต้นทุนดัดขึ้นราว 1585-1595 จุด สำหรับกลุ่มหุ้นแนะนำ ยังคงเน้นโฟกัสกลุ่ม Domestic cyclical ต่อไป โดยยังคงเห็นสัญญาณที่ดีจาก 2s10s spread ของไทยที่ยังคงทรงตัวได้ในระดับสูง โดยมี Top pick ประจำเดือนนี้ยังคงได้แก่ **KBANK, AEONTS, TIDLOR, TLI, ADVANC, DTAC, ONEE, PLANB, RATCH, COM7**

Market Summary

	Closed	+/-	%Chg
SET	1,571.40	+ 10.62	+ 0.68
SET50	942.77	+ 4.86	+ 0.52
SET100	2,123.11	+ 11.03	+ 0.52
Mai	631.94	+ 0.63	+ 0.10
Dow Jones	30,185.82	+550.99	+1.86
Nasdaq	10,675.80	+354.41	+3.43
Nikkei	26,775.79	- 314.97	- 1.16
Hang Seng	16,612.90	+ 25.21	+ 0.15
SET Mkt. Cap (Btmn)	19,036.90		
SET Turnover (Btmn)	66,745.15		
PER(x)	17.37		

Stock Top Active

EA	PTT	CPALL	AOT	PTTEP
----	-----	-------	-----	-------

Sector Top Active

ENERG	COMM	BANK
-------	------	------

Investors Data – SET (Btmn)

17 Oct.22	Buy	Sell	Net
Institution	4,138	2,749	1,388
Proprietary	5,727	5,022	705
Foreign	39,140	41,500	-2,360
Local	17,740	17,475	266
1-17 Oct.22	Buy	Sell	Net
Institution	40,597	52,929	-12,332
Proprietary	45,485	46,473	-988
Foreign	275,069	283,415	-8,346
Local	178,589	156,923	21,666

Commodities

	17 Oct.22	14 Oct.22	Chg	%Chg
Bt/US\$	38.06	38.32	-0.25	-0.67
US\$/Yuan	7.195	7.190	+0.01	+0.08
US Bond Yield 10y(%)	3.992	3.928	+0.06	+1.62
Brent Oil (US\$/bbl)	91.62	91.63	-0.01	-0.01
Nymex Oil (US\$/bbl)	84.53	85.61	-1.08	-1.26
Gold Spot (US\$/oz)	1,649.40	1,643.78	+5.62	+0.34
Baltic Dry Index	1,843.00	1,838.00	+5.00	+0.27
Dollar Index (DXYO)	112.07	113.19	-1.13	-0.99

Today's Event

- **AEONTS XD** 2.55 บาท
- **JKN** **ถูกหุ้นเข้า** 1,556,178 หุ้น
- **PPPM** **ถูกหุ้นเข้า** 12,269,938 หุ้น
- **SDC** **ถูกหุ้นเข้า** 24,154,589 หุ้น
- **UREKA** **ถูกหุ้นเข้า** 6,071,645 หุ้น

แนวรับ 1,546 แนวต้าน 1,586
บทวิเคราะห์วันนี้

- **PTG** (ซื้อ ราคาเป้าหมาย **17.60** บาท) คาด PTG กำไร 3Q22 อ่อนตัว Margin หด


ณัฐชาต เมฆบาลีน
 CFA, FRM (ID: 31379)
 E-mail: nuttachart@trinitythai.com

บริษัทหลักทรัพย์ ทรินิตี้ จำกัด, 179 อาคารบางกอก ซิตี้ ทาวเวอร์ ชั้น 25-26, 29 ถนนสาทรใต้ เขตสาทร กรุงเทพฯ 10120 โทรศัพท์ 0-2088-9100 โทรสาร 0-2088-9399

รายงานฉบับนี้จัดทำขึ้นโดยข้อมูลเท่าที่ปรากฏและเชื่อว่าเป็นที่น่าเชื่อถือแต่ไม่เป็นการยืนยันความถูกต้องและความสมบูรณ์ของข้อมูลนั้นๆ โดยบริษัทหลักทรัพย์ ทรินิตี้ จำกัด ผู้จัดทำขอสงวนสิทธิ์ในการเปลี่ยนแปลงความเห็นหรือประมาณการต่างๆ ที่ปรากฏในรายงานฉบับนี้โดยไม่ต้องแจ้งล่วงหน้า รายงานฉบับนี้มีวัตถุประสงค์เพื่อใช้ประกอบการตัดสินใจของนักลงทุน โดยไม่เป็นการชี้แนะหรือชักชวนให้ นักลงทุนทำการซื้อหรือขายหลักทรัพย์ หรือตราสารทางการเงินใดๆ ที่ปรากฏในรายงาน

Fund Flow

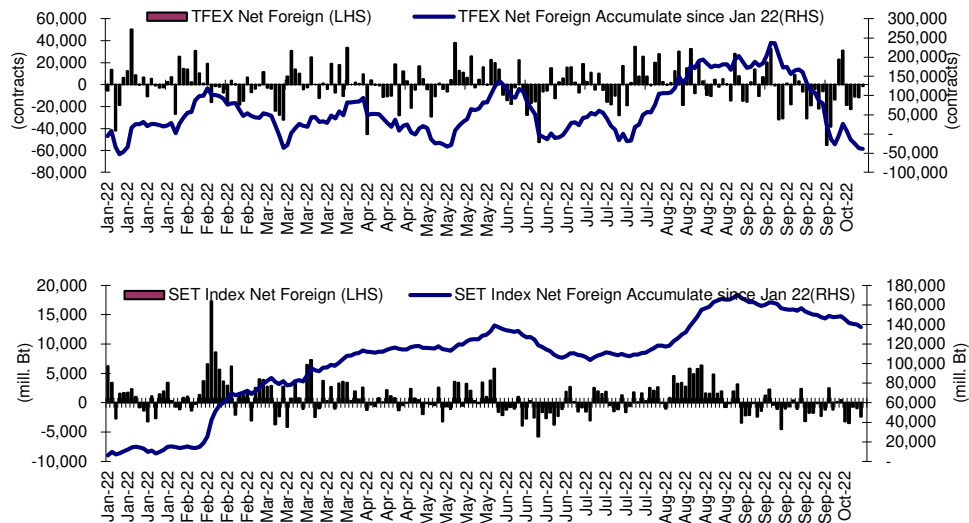
Foreign Portfolio Investment in Equities (Asia ex. Japan)

	As at	Day	WTD Net	MTD Net	YTD Net
India	14-Oct	-62.6	-789.6	-778.1	-23,331.3
Indonesia	17-Oct	155.3	155.3	304.8	5,140.7
Malaysia	14-Oct	-21.1	-101.5	-173.7	1,420.2
Philippines	17-Oct	-0.6	-0.6	-7.0	-1,231.3
South Korea	17-Oct	195.6	195.6	1,132.7	-12,384.0
Sri Lanka	17-Oct	0.2	0.2	4.3	40.8
Taiwan	17-Oct	-207.8	-207.8	-1,728.4	-46,295.6
Thailand	17-Oct	-62.1	-62.1	-220.5	4,297.0
Vietnam	17-Oct	10.6	10.6	84.0	31.5

Unit : US\$ mn

Source: Bloomberg

Net Foreign



Indicators to watch

	Last	Previous	% chg	1W Prior	1M Prior	Remark
VIX Index	23.36	23.03	1.4%	-7.7%	-13.3%	-
Ted Spread	0.32	0.39	-16.5%	-22.1%	-45.1%	+
TTF (Thai Trust Fund)	11.27	11.25	0.2%	0.4%	6.1%	+
U.S.Dollar Index	112.07	113.19	-1.0%	-0.7%	2.2%	+
U.S.Bond Yield	3.99	4.00	-0.2%	2.6%	16.2%	-
US Coal Index	7.5	6.87	9.2%	39.9%	58.2%	+
Emerging Asia Index (MXMS)	535.73	537.82	-0.4%	0.2%	-4.5%	-

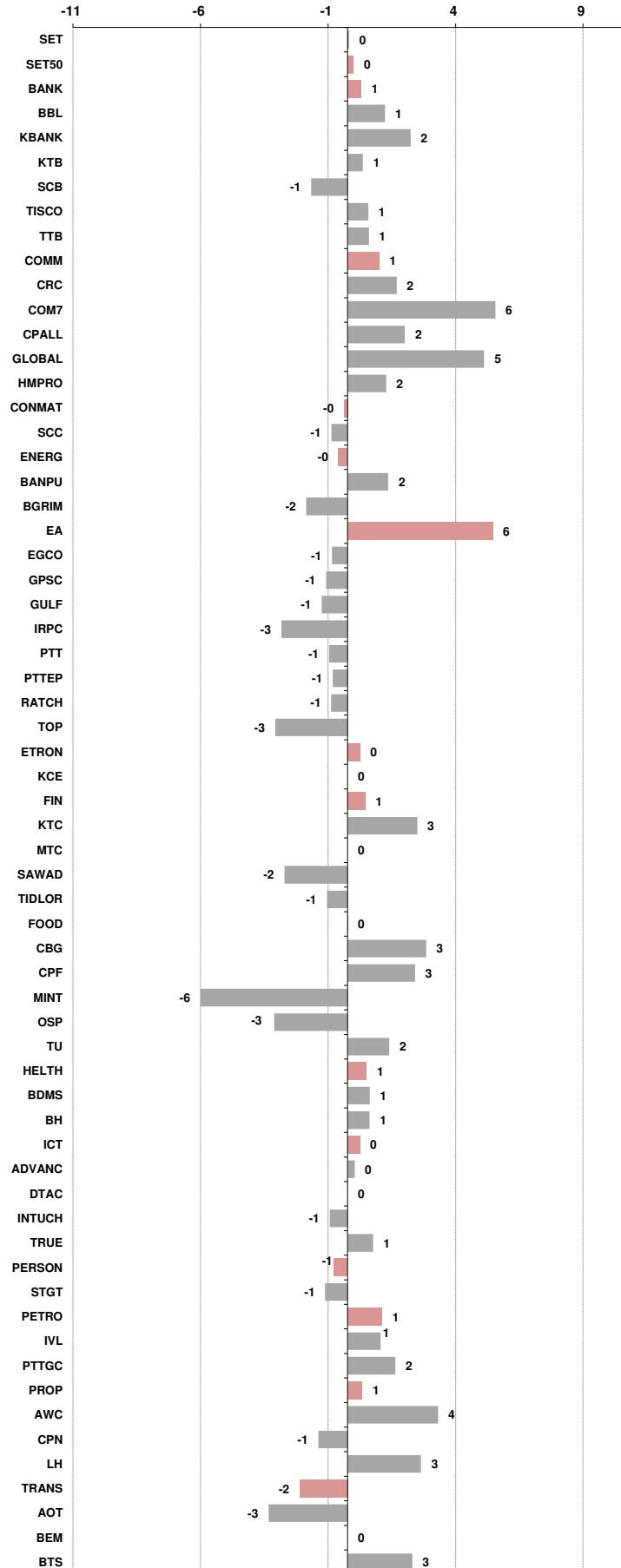
Source: Bloomberg, Aspen



Price performance of Stock in SET50 (for weekly: 10 - 17 Oct 2022)

1 Week Performance

Stock	17-Oct-22	%YTD	%-1W	%-1M	%-3M	%-6M	%-12M
SET	1,571.40	-5	0	-4	2	-6	-4
SET50	942.77	-5	0	-4	0	-5	-5
BANK	372.59	-10	1	0	8	-8	-5
BBL	139.00	14	1	4	9	3	16
KBANK	145.50	2	2	-2	4	-6	4
KTB	16.90	28	1	1	17	27	44
SCB	103.00	-19	-1	-2	10	0	-17
TISCO	93.75	-2	1	0	8	-6	1
TTB	1.22	-17	1	-3	9	-5	6
COMM	34,379.79	-7	1	-3	0	-14	-13
CRC	39.75	24	2	3	14	-1	10
COM7	32.00	-24	6	-3	12	-23	-10
CPALL	57.00	-3	2	-3	-7	-16	-12
GLOBAL	19.70	-2	5	-3	15	-12	-8
HMPRO	13.50	-7	2	-2	5	-17	-6
CONMAT	8,614.89	-15	0	-6	-8	-9	-18
SCC	311.00	-19	-1	-9	-16	-14	-22
ENERG	24,075.09	-2	0	-5	2	-2	-3
BANPU	12.80	21	2	-7	2	19	-4
BGRIM	30.25	-25	-2	-15	-19	-8	-28
EA	93.00	-3	6	6	16	3	45
EGCO	161.50	-8	-1	-6	-13	-4	-10
GPSC	58.25	-34	-1	-12	-13	-16	-24
GULF	48.50	6	-1	-10	1	-2	11
IRPC	3.00	-22	-3	-7	-4	-13	-36
PTT	34.25	-10	-1	-7	2	-7	-13
PTTEP	169.50	44	-1	2	10	18	37
RATCH	38.50	-14	-1	-8	-1	-13	-17
TOP	51.25	4	-3	-6	4	-1	-11
ETRON	8,386.71	27	0	8	74	57	31
KCE	41.00	-53	0	-21	-24	-33	-47
FIN	4,338.99	-22	1	-12	-4	-20	-15
KTC	56.50	-5	3	-6	4	-4	0
MTC	33.75	-43	0	-21	-20	-33	-44
SAWAD	39.25	-36	-2	-21	-16	-26	-38
TIDLOR	24.30	-33	-1	-15	-7	-33	-32
FOOD	12,128.34	-9	0	-5	-7	-6	-11
CBG	83.75	-30	3	-14	-27	-17	-31
CPF	25.25	-1	3	0	-4	7	-1
MINT	24.50	-15	-6	-11	-24	-29	-27
OSP	25.25	-26	-3	-12	-27	-27	-26
TU	18.70	-4	2	13	18	12	-9
HELTH	7,370.32	28	1	2	8	8	32
BDMS	29.25	27	1	3	8	14	29
BH	235.00	67	1	7	25	45	63
ICT	164.63	-15	0	-4	-5	-25	0
ADVANC	185.00	-20	0	-4	-10	-17	-3
DTAC	45.75	0	0	5	-1	-3	10
INTUCH	70.00	-13	-1	-3	-2	-5	-4
TRUE	5.10	7	1	4	9	4	20
PERSON	115.53	-49	-1	-7	-14	-40	-50
STGT	11.20	-63	-1	-14	-32	-55	-64
PETRO	919.17	-18	1	-5	-7	-13	-23
IVL	39.25	-9	1	-3	-10	-13	-12
PTTGC	41.00	-30	2	-8	-6	-17	-37
PROP	246.02	3	1	-3	8	-1	4
AWC	5.85	26	4	-2	21	19	23
CPN	64.25	14	-1	-4	6	4	12
LH	8.95	2	3	0	10	-5	11
TRANS	352.73	5	-2	-4	0	0	-3
AOT	70.25	15	-3	-4	1	3	4
BEM	8.90	5	0	-7	4	6	-3
BTS	8.10	-13	3	-8	-6	-11	-16





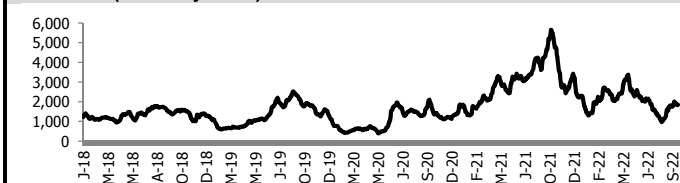
อัตราแลกเปลี่ยนวันนี้* 38.06 Change -0.25

*เปรียบเทียบ Transaction ล่าสุดกับก่อนหน้า (โดยไม่แยกว่าเป็นของ off-shore หรือ on-shore)

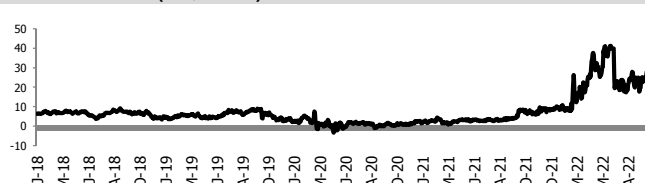
สินค้า	ดัชนีราคา	ปิดล่าสุด	ก่อนหน้า	ราคาปิดล่าสุด	ก่อนหน้า	เปลี่ยน +/-	%	หลักทรัพย์ที่เกี่ยวข้อง	
เรือ <i>ปรับปรุ</i>	Baltic Dry Index (spot)	17-Oct-22	14-Oct-22	1,843	1,838	+5.00	0.3%	PSL, TTA	
	BHSI (Handy Size)	17-Oct-22	14-Oct-22	996	1,012	-16.00	-1.6%		
ยาง	(US Cents/kg)	17-Oct-22	14-Oct-22	151.50	151.00	+0.50	0.3%	STA, TRUBB	
	น้ำตาล (Cent/Pound)	17-Oct-22	14-Oct-22	18.77	18.84	-0.07	-0.4%	KSL	
ถั่วเหลือง	(Cent\$/Bushel)	17-Oct-22	14-Oct-22	1,383.00	1,384.50	-1.50	-0.1%	TVO	
น้ำมันปาล์ม	(US\$/ton)	17-Oct-22	14-Oct-22	3,905.00	3,833.00	+72.00	1.9%	CPI, LST, UPOIC, UVAN	
สังกะสี	(US\$/ton)	17-Oct-22	14-Oct-22	2,923.00	2,923.00	+0.00	0.0%	PDI	
ทองคำ	(US\$/oz)	17-Oct-22	14-Oct-22	1,657.00	1,641.70	+15.30	0.9%	THL (Source:Aspen)	
SPDR Gold Trust	(ton)	17-Oct-22	14-Oct-22	939.10	941.13	-2.03	-0.2%		
น้ำมันดิบ <i>ทุกวัน</i>	WTI (US\$/barrel)	17-Oct-22	14-Oct-22	84.53	85.61	-1.08	-1.3%	PTT, PTTEP, TOP, PTTGC, BCP	
	Brent (US\$/barrel)	17-Oct-22	14-Oct-22	91.62	91.63	-0.01	0.0%	(Source:Aspen)	
ค่าการกลั่น <i>ทุกวัน</i>	GRM (US\$/barrel)	17-Oct-22	14-Oct-22	27.78	27.78	+0.00	0.0%	BCP, IRPC, PTTGC and TOP (Bloomberg)	
น้ำมันหัตถ์ความร้อน	Heating Oil (cent/gallon)	17-Oct-22	14-Oct-22	383.52	388.27	-4.75	-1.2%	BCP, IRPC, PTTGC and TOP (Bloomberg)	
	Natural Gas(\$/MMBtu)	17-Oct-22	14-Oct-22	5.96	6.29	-0.33	-5.2%	PTTEP, PTT, BANPU (Bloomberg)	
ปิโตรเคมี	Naphtha (US\$/MT)	17-Oct-22	14-Oct-22	701.00	701.00	+0.00	0.0%	PTTGC, SCC (เป็นต้นทุน)	
	Ethylene (US\$/MT)	14-Oct-22	7-Oct-22	835	835	+0.00	0.0%	PTTGC, SCC, IRPC (Bloomberg)	
	Propylene (US\$/MT)	14-Oct-22	7-Oct-22	875	870	+5.00	0.6%	PTTGC, SCC, IRPC	
เหล็ก	HRC (US\$/ton) ริดร้อน	17-Oct-22	14-Oct-22	755.0	751.0	+4.00	0.5%	(Source:Bloomberg)	
ถ่านหิน	NEX (US\$/ton)	14-Oct-22	7-Oct-22	390.62	403.94	-13.32	-3.3%	BANPU, LANNA, UMS	
อาหาร	ไก่ (บาท/กก.)	30-Sep-22	31-Aug-22	47.00	47.00	+0.00	0.0%	CPF, GFPT (Source: CPF)	
	ทุเรียน <i>ทุกเดือน</i>	ทุ้งVannamei(บาท/กก.)	30-Sep-22	31-Aug-22	145	155	-10.00	-6.5%	CPF, CFRESH, SSF, ASIAN, TU
	ทุเรียน <i>ทุกเดือน</i>	สุกร (บาท/กก.)	30-Sep-22	31-Aug-22	104	104	+0.00	0.0%	CPF

กราฟแสดงแนวโน้มราคา

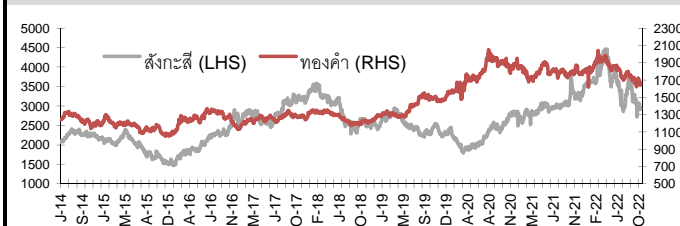
ค่าระวางเรือ (Baltic dry Index)



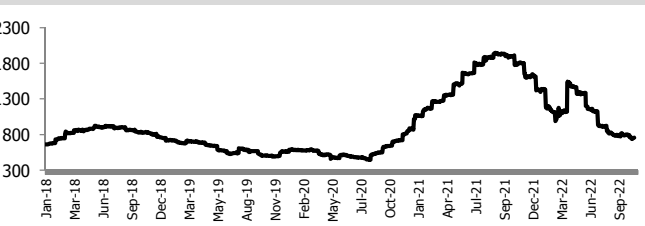
ค่าการกลั่น GRM (US\$/barrel)



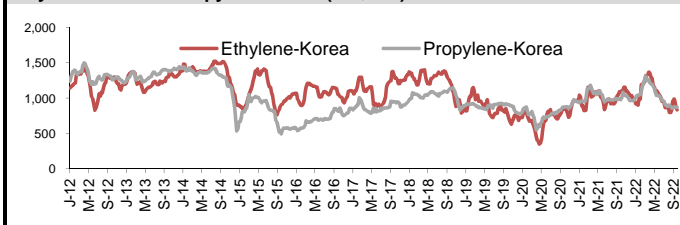
สังกะสี ทองคำ : PDI



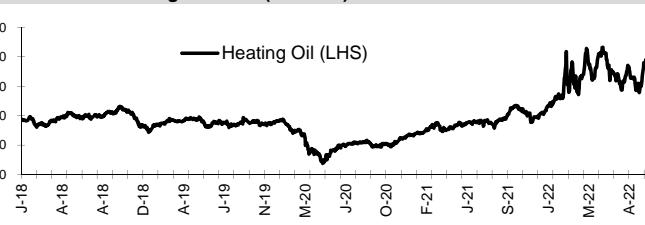
เหล็กริดร้อน



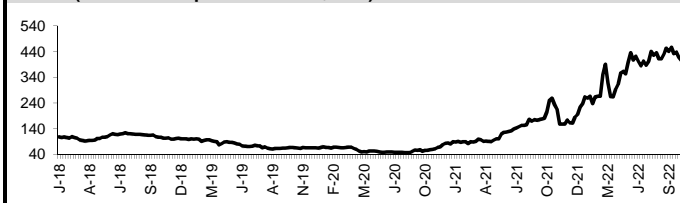
Ethylene-Korea vs Propylene-Korea (US\$/MT)



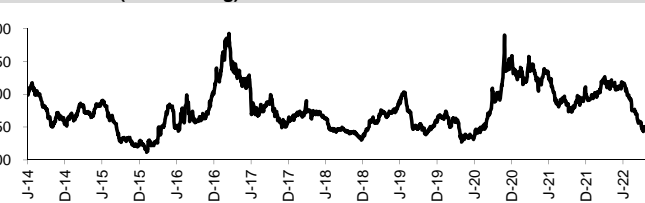
Bunker /Heating Oil Price (USD/ton)



ถ่านหิน (Nexcastle Export Index US\$/ton)



ราคายาง (US Cents/kg)



ที่มา: CPF, BANPU, Bloomberg and Aspen



NVDR Trading Data by Stock : 18 Oct 2022

Total NVDR Trading (Bt m)	Date 17 Oct 22	Net (Bt M)
39,601.42	Institutions	+1,388.40
% of SET : 29.67%	Proprietary	+705.43
Total SET Trading Value : +66,745.48	Foreign	-2,359.54
	Local Investor	+265.71

Net Buy ซื้อสุทธิ						
Value (Btm) : มูลค่า (ล้านบาท)						
STOCK	17 Oct	12 Oct	11 Oct	10 Oct	7 Oct	Total 5 Days
1 EA	993.9	66.0	17.9	33.6	41.4	1,152.8
2 DELTA	382.6	-324.4	122.5	-129.4	-880.1	-828.8
3 PTTEP	351.1	-2.1	2.8	-201.8	31.2	181.2
4 BDMS	251.1	29.7	141.7	61.3	156.1	639.9
5 TRUE	251.0	386.5	344.5	181.8	180.7	1,344.5
6 OSP	215.1	24.7	17.8	13.6	-10.9	260.3
7 MINT	205.7	-30.8	-31.7	-218.0	-157.2	-232.0
8 JWD	114.5	7.9	-5.9	-6.2	-7.1	103.2
9 SCC	81.2	-123.2	80.6	-183.9	-206.9	-352.1
10 BH	77.9	-39.6	-19.7	-74.8	2.7	-53.4
11 MTC	62.7	-2.2	65.3	-61.3	-19.7	44.8
12 CPF	59.2	68.0	100.7	28.4	86.2	342.5
13 HMPRO	49.7	11.6	9.7	-41.8	-15.5	13.7
14 KTC	47.8	-11.1	38.0	-50.8	-28.8	-4.9
15 NEX	46.1	-3.2	-34.2	37.0	-7.9	37.8
16 IVL	45.5	-51.9	-39.2	15.2	8.6	-21.8
17 STARK	42.2	-8.9	-6.2	-8.1	1.0	20.1
18 TTW	38.2	-0.6	6.1	13.8	17.8	75.3
19 BCH	30.1	1.2	1.1	2.0	8.2	42.7
20 DITTO	29.7	-2.9	-25.2	5.0	-13.7	-7.1
21 HANA	28.5	-25.1	20.1	-40.4	-2.0	-18.9
22 KCE	28.5	-5.7	46.4	26.2	9.9	105.3
23 JTS	25.6	18.0	0.7	6.6	-21.4	29.4
24 TAKUNI	25.2	29.0	-11.5	3.9	-21.2	25.4
25 MAKRO	21.1	-6.2	4.1	-21.6	-1.0	-3.6
26 PJW	21.1	20.7	11.2	43.2	12.2	108.4
27 DOHOME	19.7	11.0	16.2	3.2	1.5	51.7
28 SABUY	18.9	7.8	26.9	20.8	32.4	106.9
29 STGT	18.0	-12.9	-38.0	-40.9	-7.0	-80.8
30 KAMART	15.3	2.1	-11.1	-1.0	8.2	13.5

Net Sell ขายสุทธิ						
Value (Btm) : มูลค่า (ล้านบาท)						
STOCK	17 Oct	12 Oct	11 Oct	10 Oct	7 Oct	Total 5 Days
AOT	-525.3	-255.6	-270.7	-47.0	-92.9	-1,191.4
PTT	-338.4	36.6	-0.6	117.4	-51.2	-236.2
KBANK	-303.8	-72.7	-9.9	-129.3	-22.7	-538.3
GULF	-251.9	-87.6	71.3	6.3	-159.3	-421.2
SCB	-135.2	-66.3	-140.4	-45.7	-48.9	-436.5
BANPU	-133.3	13.9	253.1	66.0	-177.7	22.0
CPN	-125.4	-28.5	52.8	0.2	72.7	-28.2
ADVANC	-125.0	-25.0	0.5	96.9	-37.6	-90.2
CPALL	-122.0	-93.7	-307.4	-320.7	-87.8	-931.6
BLA	-113.6	-2.6	-14.4	4.5	-64.2	-190.3
CRC	-101.0	-91.8	-26.7	-17.8	-13.2	-250.4
TLI	-100.7	48.2	-43.6	-22.3	-169.3	-287.6
CBG	-79.4	-63.3	100.4	-133.4	-164.3	-339.9
JMT	-74.7	-120.3	32.8	87.8	-25.8	-100.2
GPSC	-67.9	-7.3	25.2	38.2	-59.9	-71.8
GLOBAL	-66.6	-12.4	9.9	38.0	-22.2	-53.3
BBL	-64.1	32.1	-136.3	-3.9	-44.1	-216.2
EGCO	-62.1	12.9	-22.2	-57.0	-70.9	-199.3
SAWAD	-52.6	62.0	-1.2	-78.4	-41.1	-111.3
PTTGC	-50.8	62.5	-66.1	-62.3	-56.6	-173.3
INTUCH	-49.6	-58.4	-31.6	-34.7	-30.1	-204.3
TOP	-49.2	10.4	38.3	-364.5	-70.9	-435.9
BTS	-45.6	-3.0	-25.0	-21.8	-45.8	-141.2
THG	-38.2	47.6	226.0	-3.3	166.1	398.2
BCP	-38.1	-62.1	-17.2	-22.9	13.8	-126.5
BAM	-37.9	-20.9	3.2	-34.0	32.8	-56.8
SPRC	-37.6	-25.9	-58.0	-27.7	-16.5	-165.8
OR	-36.6	-87.9	-73.5	-11.2	-22.0	-231.2
TTB	-30.4	26.7	-5.3	3.0	-9.5	-15.4
SPALI	-28.5	-24.2	-12.1	-18.7	-5.4	-88.8

MONTH TO DATE (Bt m) ยอดซื้อขายสุทธิเดือน ตุลาคม 65		
1 - 17 Oct 22		
STOCK	TOTAL NET BUY	TOTAL NET SELL
TRUE	1,557.4	-1,653.9
BDMS	1,173.5	-1,084.5
EA	1,043.3	-950.4
PTTEP	884.3	-635.8
THG	615.1	-589.0
SCGP	495.1	-554.1
CPF	327.0	-514.4
OSP	289.0	-513.5
MORE	282.7	-485.9
IVL	266.5	-483.5
KCE	256.6	-451.4
HMPRO	237.2	-388.9
KKP	211.1	-388.1
PTG	179.9	-358.0
ESSO	172.0	-312.7
BGRIM	165.8	-292.7
24CS	161.9	-263.7
SABUY	156.6	-258.4
RATCH	148.9	-214.4
CPN	142.8	-205.5
MEGA	139.1	-194.2
PJW	132.3	-191.5
TISCO	130.5	-190.2
BH	121.6	-184.0
AP	117.1	-183.6
KBANK	115.5	-182.8
TU	114.1	-140.1
CENTEL	110.3	-137.0
BCH	108.4	-130.6
JWD	103.9	-101.0

YEAR TO DATE Y2022 (Bt m) ยอดซื้อขายสุทธิปี 2565			
4 Jan 22 - 17 Oct 22			
STOCK	TOTAL NET BUY	TOTAL NET SELL	
1 PTTEP	19,119.5	SCC -3,414.8	
2 BDMS	16,366.4	PTTGC -3,073.0	
3 BH	13,300.6	SCB -2,000.1	
4 AOT	11,999.0	DTAC -1,804.0	
5 KBANK	9,674.8	TU -1,519.5	
6 EA	8,930.1	JMART -1,488.1	
7 TOP	8,752.1	SABUY -1,375.8	
8 BANPU	6,923.7	BBL -1,227.9	
9 ADVANC	6,499.2	GPSC -1,164.9	
10 TRUE	6,393.9	WICE -1,099.4	
11 IVL	6,108.3	NEX -974.0	
12 CPALL	5,612.6	TISCO -905.2	
13 BCP	5,457.1	KCE -881.2	
14 CPF	4,432.2	TCAP -873.4	
15 CRC	4,429.8	GUNKUL -784.3	
16 DELTA	4,295.2	HANA -783.9	
17 HMPRO	4,131.7	JAS -704.6	
18 CPN	3,872.3	BYD -690.8	
19 OSP	3,395.7	RBF -610.8	
20 OR	3,196.7	BAM -582.8	
21 ESSO	2,940.6	III -549.7	
22 TLI	2,897.0	ASK -519.6	
23 KTB	2,816.0	DITTO -494.5	
24 MTC	2,713.4	BEC -447.8	
25 SPRC	2,669.6	NINE -439.1	
26 KKP	2,482.0	SVI -419.2	
27 MINT	2,109.7	AS -404.8	
28 AWC	2,080.8	JTS -381.1	
29 LH	2,025.0	TTA -361.2	
30 MORE	1,766.3	WORK -361.0	

Total Net BUY/SELL Y2021 ยอดซื้อขายสุทธิปี 2564		
Value (Btm) : มูลค่า (ล้านบาท)		
STOCK	TOTAL NET BUY	TOTAL NET SELL
1 KBANK	14,630	CPF -3,810
2 PTTEP	11,319	STA -2,322
3 OR	9,192	BEM -2,290
4 SCB	8,832	TU -2,165
5 PTTGC	8,449	SCC -1,794
6 SCGP	8,218	INTUCH -1,653
7 PTT	8,168	CPN -1,651
8 ADVANC	7,132	SAWAD -1,586
9 IVL	6,104	HMPRO -1,210
10 GULF	5,610	TTW -980
11 KCE	5,392	PRM -787
12 TOP	4,885	TQM -717
13 EA	4,454	BLAND -716
14 AOT	4,006	JMART -548
15 TRUE	3,822	TASCO -540
16 IRPC	3,668	EGCO -485
17 CBG	3,584	BGRIM -417
18 BANPU	3,373	RBF -394
19 TIDLOR	3,227	AAV -388
20 TISCO	3,125	DOHOME -375
21 KTB	3,003	TTB -358
22 BJC	2,881	CENTEL -338
23 MEGA	2,571	TACC -314
24 LH	2,362	TVO -285
25 BCH	2,096	BANPU-W4 -274
26 TTA	2,082	BANPU-W5 -272
27 STGT	1,994	GFPT -247
28 AP	1,836	BROOK -246
29 BH	1,664	VNT -227
30 JMT	1,650	PSG -223

แบบรายงานการเปลี่ยนแปลงการถือหลักทรัพย์และสัญญาซื้อขายล่วงหน้าของผู้บริหาร (แบบ 59)

ชื่อผู้บริหาร	วิธีการได้มา/ จำหน่าย	จำนวน (หุ้น)	ราคา (บาท)	มูลค่า (บาท)	ประเภท หลักทรัพย์	วันที่ได้มา/ จำหน่าย
AQ นาย เอส์เจอร์	ขาย	55,000,000.00	0.02	1,100,000.00	หุ้นสามัญ	12/10/2565
TSTE นาย ประภาส ชูติเมศวรพันธ์	ซื้อ	5,100.00	7.10	36,210.00	หุ้นสามัญ	12/10/2565
TI นาย กำ จง ชินภูจิตต์	ซื้อ	8,400.00	28.00	235,200.00	หุ้นสามัญ	12/10/2565

ที่มา : ศูนย์สารสนเทศตลาดทุน สำนักงานคณะกรรมการ ก.ล.ต.

แบบรายงานการได้มาหรือจำหน่ายหลักทรัพย์ของกิจการ (246-2)

ชื่อบริษัท	ชื่อผู้ได้มา/ จำหน่าย	Sell/Buy	ประเภท หลักทรัพย์	%ได้มา/ จำหน่าย	%หลังได้มา/ จำหน่าย	วันที่ได้มา/ จำหน่าย	หมายเหตุ
CHO นาย วุฒิส บุรณะปิ่นศรี		ได้	หุ้น	0	7.0752	11/10/2565	
DPAINT บริษัท หลักทรัพย์จัดการกองทุนรวมบัวหลวง จำกัด		ได้	หุ้น	0	10.8695	12/10/2565	
GRAND SARACA ROAD LIMITED		ได้	หุ้น	4.7525	5.0201	12/10/2565	

ที่มา : ศูนย์สารสนเทศตลาดทุน สำนักงานคณะกรรมการ ก.ล.ต.

หลักทรัพย์ที่ต้องซื้อขายด้วยบัญชี Cash Balance

Stock	October 2022																
	17	18	19	20	21	25	26	27	28	31	1	2	3	4	7	8	9
LEVEL1 : Cash Balance																	
TNDT																	
TNDT-W1	Exit: 17 Oct																
CH																	
DPAINT	Exit: 21 Oct																
KCC																	
SELIC	Exit: 1 Nov																
24CS																	
KWI																	
PROEN																	
PROEN-W1	Exit: 2 Nov																
TKT																	
TMC																	

LEVEL 2: Prohibit Net settlement, Excluded from Credit limit and Cash Balance

TEAMG	Exit: 31 Oct																
-------	--------------	--	--	--	--	--	--	--	--	--	--	--	--	--	--	--	--

LEVEL 3: A One-day Suspension of Trading, followed by Prohibit Net Settlement, Excluded from Credit limit and Cash Balance

-

Source: SET

Short Sales

Stock	% Short Sale Volume Comparing with Main Board	Average Price (Bt)	Volume (shares)	Value (Mil. B)
CPALL-R	10.94	56.09	6,095,600	341,916,700
EA-R	9.65	91.49	3,704,300	338,888,225
PTTEP-R	13.21	168.55	1,658,000	279,448,400
PTT	8.43	34.30	7,745,000	265,691,325
CPALL	7.72	55.77	4,327,000	241,323,775
SCC-R	20.24	308.62	714,100	220,388,300
LH-R	23.56	8.92	24,693,300	220,142,425
BANPU	16.99	12.64	16,675,500	210,697,160
AOT	6.47	70.77	2,683,500	189,901,200
BDMS	9.06	29.07	6,246,100	181,602,200
PTT-R	5.67	34.25	5,216,800	178,675,050
DELTA-R	9.28	661.01	250,500	165,582,400
KBANK-R	9.24	144.04	1,133,800	163,317,600
SAWAD-R	16.33	38.91	3,945,900	153,518,450
EA	4.19	91.75	1,601,800	146,959,100
GULF-R	12.91	48.23	3,045,300	146,878,975
AOT-R	4.99	70.82	2,066,700	146,370,400
MINT-R	7.50	24.40	5,632,300	137,430,370
KBANK	7.58	143.73	932,000	133,957,150
ADVANC-R	14.31	182.73	697,300	127,414,200
TRUE	14.97	5.08	21,801,900	110,783,730
SCC	10.05	308.46	354,900	109,473,900
BBL	8.31	137.58	763,400	105,030,150
CPF	17.15	24.94	4,046,000	100,917,430
PTTEP	4.73	168.77	593,100	100,096,700
SCB	7.93	102.10	917,700	93,701,750
INTUCH-R	28.10	69.22	1,349,400	93,411,275
CBG-R	10.77	82.90	1,126,300	93,370,025
JMT-R	10.90	63.55	1,404,600	89,264,700
GFSC-R	19.63	57.88	1,526,400	88,347,475
SCB-R	7.02	101.69	816,300	83,007,900
GULF	6.43	48.36	1,513,300	73,182,025
ADVANC	7.99	183.03	388,500	71,106,450
CPN-R	7.46	63.03	1,120,100	70,595,625
BAM-R	23.23	14.66	4,787,700	70,205,520
BH-R	8.85	232.47	290,300	67,487,200
BH	8.04	233.30	262,900	61,333,400
MTC-R	10.35	33.23	1,832,200	60,881,400
JMT	7.31	63.94	936,400	59,872,000
KTB	17.10	16.74	3,571,600	59,793,100
LH	6.36	8.99	6,615,500	59,465,345
TU-R	11.12	18.46	3,118,300	57,574,750
KCE-R	16.35	40.39	1,417,200	57,235,500
OR	13.99	25.35	2,130,700	54,011,100
CRC-R	11.05	39.61	1,316,100	52,125,675
RATCH-R	10.61	38.20	1,337,900	51,112,150
SAWAD	5.16	39.67	1,224,100	48,562,775
NL-R	7.30	39.22	1,230,300	48,249,125
SCGP	13.73	50.96	940,200	47,911,175
BBL-R	3.66	137.67	336,300	46,298,400
MTC	7.86	33.09	1,396,600	46,212,200
DTAC-R	19.08	45.23	1,007,300	45,564,075
CPN	4.81	63.14	720,800	45,510,650
COM7-R	15.12	31.63	1,396,200	44,155,225
TISCO	10.56	93.44	463,300	43,292,150
NL	6.51	39.30	1,094,700	43,025,975
BANPU-R	3.43	12.60	3,380,000	42,588,000
TIDLOR-R	10.64	24.27	1,754,100	42,578,330
BGRIM-R	16.37	30.25	1,334,200	40,357,850
BEM-R	11.89	8.85	4,493,100	39,757,220

Source: SET



October 2022

Monday	Tuesday	Wednesday	Thursday	Friday
10	11	12	13	14
<ul style="list-style-type: none"> ▪ PJW XD 0.0025 บาท ▪ PJW XD 20:1 ▪ BANPU ลูกหุ้นเข้า 1,688,052,702 หุ้น ▪ BIOTEC ลูกหุ้นเข้า 772,997,532 หุ้น ▪ ICN ลูกหุ้นเข้า 45,445,302 หุ้น ▪ JCK ลูกหุ้นเข้า 5,012,531 หุ้น ▪ JMART ลูกหุ้นเข้า 768,859 หุ้น ▪ JMT ลูกหุ้นเข้า 36,242 หุ้น ▪ TTB ลูกหุ้นเข้า 1,614,991 หุ้น ▪ ZIGA ลูกหุ้นเข้า 11,281,919 หุ้น 	<ul style="list-style-type: none"> ▪ AIT ลูกหุ้นเข้า 299,520,866 หุ้น ▪ CHO ลูกหุ้นเข้า 14,622,883 หุ้น ▪ SC ลูกหุ้นเข้า 734,001 หุ้น ▪ TNL ลูกหุ้นเข้า 204,000 หุ้น ▪ TRU ลูกหุ้นเข้า 2,250,492 หุ้น ▪ TVO ลูกหุ้นเข้า 80,860,263 หุ้น 	<ul style="list-style-type: none"> ▪ SCB XD 1.50 บาท ▪ TCAP XD 1.20 บาท ▪ TCAP-P XD 1.20 บาท ▪ TSR XW 2:1 ▪ AIE ลูกหุ้นเข้า 10,378,929 หุ้น ▪ BC ลูกหุ้นเข้า 105,264 หุ้น ▪ DITTO ลูกหุ้นเข้า 67,500 หุ้น ▪ PLANET ลูกหุ้นเข้า 17,500,000 หุ้น ▪ PPPM ลูกหุ้นเข้า 37,039,841 หุ้น ▪ TH ลูกหุ้นเข้า 21,299,000 หุ้น ▪ UREKA ลูกหุ้นเข้า 3,019,323 หุ้น 	<p>วันคล้ายวันสวรรคต พระบาทสมเด็จพระบรมชนกาธิเบศร มหาภูมิพลอดุลยเดชมหาราช บรมนาถ บพิตร</p>	<p>วันหยุดพิเศษ (เพิ่มเติม)</p>
17	18	19	20	21
<ul style="list-style-type: none"> ▪ JCK ลูกหุ้นเข้า 13,550,135 หุ้น ▪ STARK ลูกหุ้นเข้า 1,500,000,000 หุ้น ▪ TKT ลูกหุ้นเข้า 113,000,000 หุ้น ▪ TNDT ลูกหุ้นเข้า 3,527,336 หุ้น 	<ul style="list-style-type: none"> ▪ AEONTS XD 2.55 บาท ▪ JKN ลูกหุ้นเข้า 1,556,178 หุ้น ▪ PPPM ลูกหุ้นเข้า 12,269,938 หุ้น ▪ SDC ลูกหุ้นเข้า 24,154,589 หุ้น ▪ UREKA ลูกหุ้นเข้า 6,071,645 หุ้น 	<ul style="list-style-type: none"> ▪ MBK XD 0.40 บาท ▪ WHART XR 1:0.0609 @ - บาท 	<ul style="list-style-type: none"> ▪ PRG XW 20:1 	<ul style="list-style-type: none"> ▪ IIG XW 20:1 ▪ PSTC XW 3:1
24	25	26	27	28
<p>ชดเชยวันปิยมหาราช</p>			<ul style="list-style-type: none"> ▪ LPF XD 0.2034 บาท ▪ CIG XR 1:2 @ 0.50 บาท 	<ul style="list-style-type: none"> ▪ GLORY XW 2:1
31				



November 2022

Monday	Tuesday	Wednesday	Thursday	Friday
	1	2	3	4
			MC XD 0.28 תורנו	
7	8	9	10	11
14	15	16	17	18
21	22	23	24	25
28	29	30		
TNH XD 0.60 תורנו				