

## Today Selections &gt;&gt; CK, CRC, PTG



Stock	S	R	Comment
CK	24.00	25.00	ใกล้เซ็น 2.1 แสนล. มาร์จิ้นดีราคาเหล็กลง
CRC	42.00	43.50	Domestic Play
PTG	14.50	15.00	บวก 2 เด้ง น้ำมันเริ่มลง การเดินทางฟื้น

**Better risk sentiment in short-term**

- **SET:** คาด SET Index เปิดตลาดในแดนบวกปรับโทนผ่อนคลายที่ออกมาจาก FOMC Minutes เมื่อคืนนี้ (รายละเอียดด้านล่าง) เมื่อมาประกอบกับรายงานตัวเลข PMI ภาคการผลิตเบื้องต้นของสหรัฐฯที่ออกมาต่ำกว่าคาดและต่ำกว่าระดับ 50.0 เป็นครั้งแรกนับตั้งแต่ช่วง Covid ปี 2020 (รูปที่ 1) ทำให้ตลาดเพิ่มความเชื่อมั่นที่ Fed จะชะลอการขึ้นดอกเบี้ยในการประชุมครั้งถัดไปอย่างแน่นอน ปัจจุบันดังกล่าวเป็นแรงหนุนต่อ Risk sentiment และการปรับตัวของสินทรัพย์เสี่ยงในระยะสั้น
- **Strategy:** ในเชิงกลยุทธ์ แนะนำถือครองหุ้นในส่วนที่เหลือต่อไป ซึ่งเรายังคงเน้นโฟกัสไปยังกลุ่ม Domestic cyclical ที่ได้ประโยชน์จากการฟื้นตัวของเศรษฐกิจภายในและมาตรการกระตุ้นการใช้จ่ายใช้สอยที่จะทยอยออกมาเพิ่มเติมอีกในช่วง 1-3 เดือนข้างหน้า อาทิ **ค่าปลีก สื่อฯ ไอซีที อสังหาฯ ธนาคาร ประกัน ไฟแนนซ์**
- **Minutes:** สรุปไฮไลท์สำคัญจากรายงานการประชุม Fed ที่เผยแพร่เมื่อคืนนี้
  - 1) กรรมการส่วนใหญ่เห็นควรว่า เป็นโอกาสที่เหมาะสมที่ Fed จะ Switch สู่การขึ้นดอกเบี้ยในอัตราที่ชะลอลงในเวลาอันใกล้ (Dovish)
  - 2) โดยมีกรรมการบางส่วนแสดงความเป็นกังวลว่าการขึ้นดอกเบี้ยในอัตราเร่งต่อไป จะเริ่มก่อให้เกิดปัญหาต่อเศรษฐกิจและเสถียรภาพในระบบการเงิน (Dovish)
  - 3) การชะลอการขึ้นดอกเบี้ยถือเป็นเรื่องดีที่ Fed จะใช้เวลาดังกล่าวในการประเมินถึงผลกระทบของการขึ้นดอกเบี้ยในระดับร้อนแรงที่เกิดขึ้นตลอดการประชุม 4 ครั้งที่ผ่านมา ว่าส่งผลต่อเงินเฟ้อและเศรษฐกิจมากน้อยเพียงใด
  - 4) Terminal rate มีแนวโน้มที่จะอยู่สูงกว่าระดับที่ Fed ประเมินไว้ก่อนหน้านี้ที่ 4.75-5.00%
- **Implication:** โทนโดยรวมส่วนใหญ่ออกมาค่อนข้าง Dovish แต่ต้องถือว่าไม่ได้แตกต่างไปจาก Statement ที่ออกมาหรือ Comment ของนาย Jerome Powell หลังจากการประชุมเมื่อคืนเดือนมกราคม ทั้งนี้ หากดู Reaction ของตลาดเมื่อคืนนี้จะพบว่า Fed Funds futures มีการ Shift ลงในช่วงระยะ 5-11 เดือนข้างหน้า โดยมีการ Shift ลงของ Terminal rate จากระดับ 5.075% เป็น 5.025% และมอง Timing ของจุดพีคการขึ้นดอกเบี้ยอยู่ที่การประชุมเดือนมิถุนายน-กรกฎาคม (รูปที่ 2)
- **Reaction:** เงินดอลลาร์และ Bond yield สหรัฐฯปรับตัวลงต่อเมื่อคืนนี้ โดยจ่อทำจุดต่ำสุดใหม่อีกครั้ง **ยังคงมองเช่นเดิมว่าภาวะดังกล่าวจะส่งผลบวกต่อการลงทุนในตราสารหนี้ และการลงทุนในตราสารจำพวก Bond-like เช่น REIT / IFF / Utility stocks รวมถึงหุ้นในกลุ่ม Rate-sensitive อย่าง Finance และ Residential เป็นต้น ส่วนตลาดหุ้นโดยรวมได้อานิสงส์ทางอ้อมจาก Earning yield gap ที่ปรับตัวสูงขึ้น**

(อ่านรายละเอียดต่อหน้าหลัง)

แนวรับ 1,614 แนวต้าน 1,631

**บทวิเคราะห์วันนี้**

- **KTB: Stock Comment (ซื้อเมื่ออ่อนตัว ราคาเป้าหมาย 19 บาท) แนวโน้ม NIM ยังเป็นบวก รอดูการต่อยอด "เป่าดัง"**

**Market Summary**

	Closed	+/-	%Chg
SET	1,624.40	+ 9.07	+ 0.56
SET50	987.84	+ 5.87	+ 0.60
SET100	2,219.39	+ 13.34	+ 0.60
Mai	589.86	+ 3.55	+ 0.61
Dow Jones	34,194.06	+95.96	+0.28
Nasdaq	11,285.32	+110.91	+0.99
Nikkei	28,115.74	+ 0.00	+ 0.00
Hang Seng	17,523.81	+ 99.40	+ 0.57
SET Mkt. Cap (Btmn)	19,787.49		
SET Turnover (Btmn)	64,614.28		
PER(x)	17.61		

**Stock Top Active**

PTTEP	PTT	POLY	BDMS	AOT
-------	-----	------	------	-----

**Sector Top Active**

ENERG	COMM	BANK
-------	------	------

**Investors Data – SET (Btmn)**

23 Nov.22	Buy	Sell	Net
Institution	5,620	5,882	-262
Proprietary	4,459	4,367	93
Foreign	36,572	34,182	2,390
Local	17,963	20,184	-2,221
1-23 Nov.22	Buy	Sell	Net
Institution	76,711	90,404	-13,693
Proprietary	87,171	89,637	-2,466
Foreign	557,226	536,215	21,011
Local	346,013	350,866	-4,852

**Commodities**

	23 Nov.22	22 Nov.22	Chg	%Chg
Bt/US\$	36.03	36.11	-0.08	-0.22
US\$/Yuan	7.166	7.139	+0.03	+0.38
US Bond Yield 10y(%)	3.700	3.793	-0.09	-2.45
Brent Oil (US\$/bbl)	85.41	88.36	-2.95	-3.34
Nymex Oil (US\$/bbl)	77.94	80.95	-3.01	-3.72
Gold Spot (US\$/oz)	1,749.90	1,739.40	+10.50	+0.60
Baltic Dry Index	1,184.00	1,149.00	+35.00	+3.05
Dollar Index (DXYO)	106.10	107.15	-1.06	-0.98

**Today's Event**

- **ALLY XD** 0.15 บาท
- **AMATAR XD** 0.16 บาท
- **BKI XD** 3.50 บาท
- **B-WORK XD** 0.1771 บาท
- **D XD** 0.03 บาท
- **GUNKUL XD** 0.06 บาท

(อ่านรายละเอียดต่อหน้าหลัง)


 นัฐชาต เมษมาสิน  
 CFA, FRM (ID: 31379)  
 E-mail: nuttachart@trinitythai.com

บริษัทหลักทรัพย์ ทรินิตี้ จำกัด, 179 อาคารบางกอก ซิตี้ ทาวเวอร์ ชั้น 25-26, 29 ถนนสาทรใต้ เขตสาทร กรุงเทพฯ 10120 โทรศัพท์ 0-2088-9100 โทรสาร 0-2088-9399

รายงานฉบับนี้จัดทำขึ้นโดยข้อมูลเท่าที่ปรากฏและเชื่อว่าเป็นที่น่าเชื่อถือได้แต่ไม่ถือเป็นการยืนยันความถูกต้องและความสมบูรณ์ของข้อมูลนั้นๆ โดยบริษัทหลักทรัพย์ ทรินิตี้ จำกัด ผู้จัดทำขอสงวนสิทธิ์ในการเปลี่ยนแปลงความเห็นหรือประมาณการต่างๆ ที่ปรากฏในรายงานฉบับนี้โดยไม่ต้องแจ้งล่วงหน้า รายงานฉบับนี้มีวัตถุประสงค์เพื่อใช้ประกอบการตัดสินใจของนักลงทุน โดยไม่ได้เป็นการชี้แนะหรือชักชวนให้ นักลงทุนทำการซื้อหรือขายหลักทรัพย์ หรือตราสารทางการเงินใดๆ ที่ปรากฏในรายงาน

## Strategy

- Higher for longer:** ส่วนในระยะยาวนั้น ค่อนข้างเป็นที่แน่ชัดแล้วว่า Fed มีความตั้งใจที่จะยืนระยะของอัตราดอกเบี้ยสูงนี้ต่อไปเรื่อยๆจนกว่าอัตราเงินเฟ้อจะปรับลดลงเข้าสู่หรือใกล้เคียงกับกรอบเป้าหมายที่ 2% ดังนั้นเมื่อมาประกอบกับตัวเลขเศรษฐกิจสหรัฐฯที่เราคาดว่าจะเริ่มแสดงภาพของการหดตัวหรือถดถอยมากขึ้นในช่วงกลางปีหน้า ยังคงประเมินเช่นเดิมว่าช่วงเวลาไตรมาส 2-3 จะเป็นช่วงเวลาที่สูงเสี่ยงมากที่สุดสำหรับการลงทุนในตราสารทุนสำหรับปี 2566

รูปที่ 1: PMI ภาคการผลิตของสหรัฐฯล่าสุด

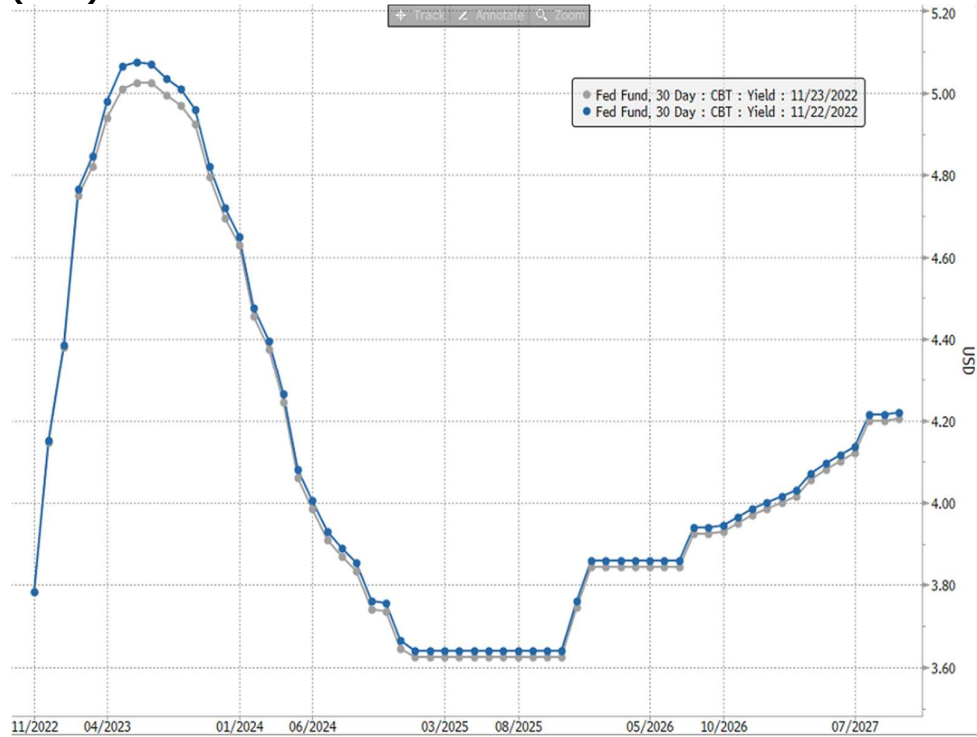


Source: Bloomberg

ณัฐชาติ เมฆมาติน, CFA, FRM  
 เลขทะเบียนนักวิเคราะห์:  
 031379  
 nuttachart@trinitythai.com

# Strategy

**รูปที่ 2: Fed Funds futures ปรับตัวลดลงในช่วง 5-11 เดือนข้างหน้าเมื่อคืนนี้ (สี่เทา)**



Source: Bloomberg

ณัฐชาติ เมฆมาสิน, CFA, FRM  
เลขทะเบียนนักวิเคราะห์:  
031379  
nuttachart@trinitythai.com

## Fund Flow

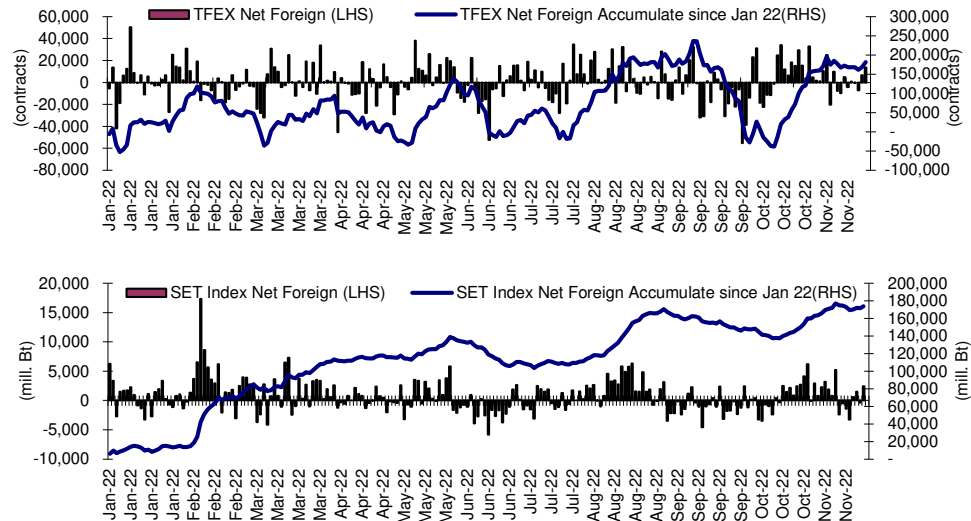
### Foreign Portfolio Investment in Equities (Asia ex. Japan)

Unit : US\$ mn

	As at	Day	WTD Net	MTD Net	YTD Net
<b>India</b>	22-Nov	-29.0	-178.3	2,724.7	-18,802.9
<b>Indonesia</b>	23-Nov	40.2	65.3	-144.4	5,421.6
<b>Malaysia</b>	22-Nov	-34.1	-70.7	-95.8	1,370.3
<b>Philippines</b>	23-Nov	7.4	15.5	95.0	-1,141.0
<b>South Korea</b>	24-Nov	-20.9	-64.2	1,777.5	-9,610.0
<b>Sri Lanka</b>	23-Nov	0.0	0.4	-0.3	43.0
<b>Taiwan</b>	23-Nov	104.7	43.1	4,901.5	-42,696.8
<b>Thailand</b>	23-Nov	66.3	100.4	562.9	5,307.1
<b>Vietnam</b>	23-Nov	2.8	12.4	327.4	194.1

Source: Bloomberg

## Net Foreign



## Indicators to watch

	Last	Previous	% chg	1W Prior	1M Prior	Remark
VIX Index	20.35	21.29	-4.4%	-15.6%	-25.4%	+
Ted Spread	0.48	0.53	-10.0%	2.6%	28.3%	+
TTF (Thai Trust Fund)	11.27	11.25	0.2%	0.4%	6.1%	+
U.S.Dollar Index	106.10	107.15	-1.0%	-0.4%	-5.3%	+
U.S.Bond Yield	3.70	3.76	-1.6%	-1.9%	-12.3%	-
US Coal Index	7.5	6.87	9.2%	39.9%	58.2%	+
Emerging Asia Index (MXMS)	494.72	492.05	0.5%	-2.7%	12.1%	+

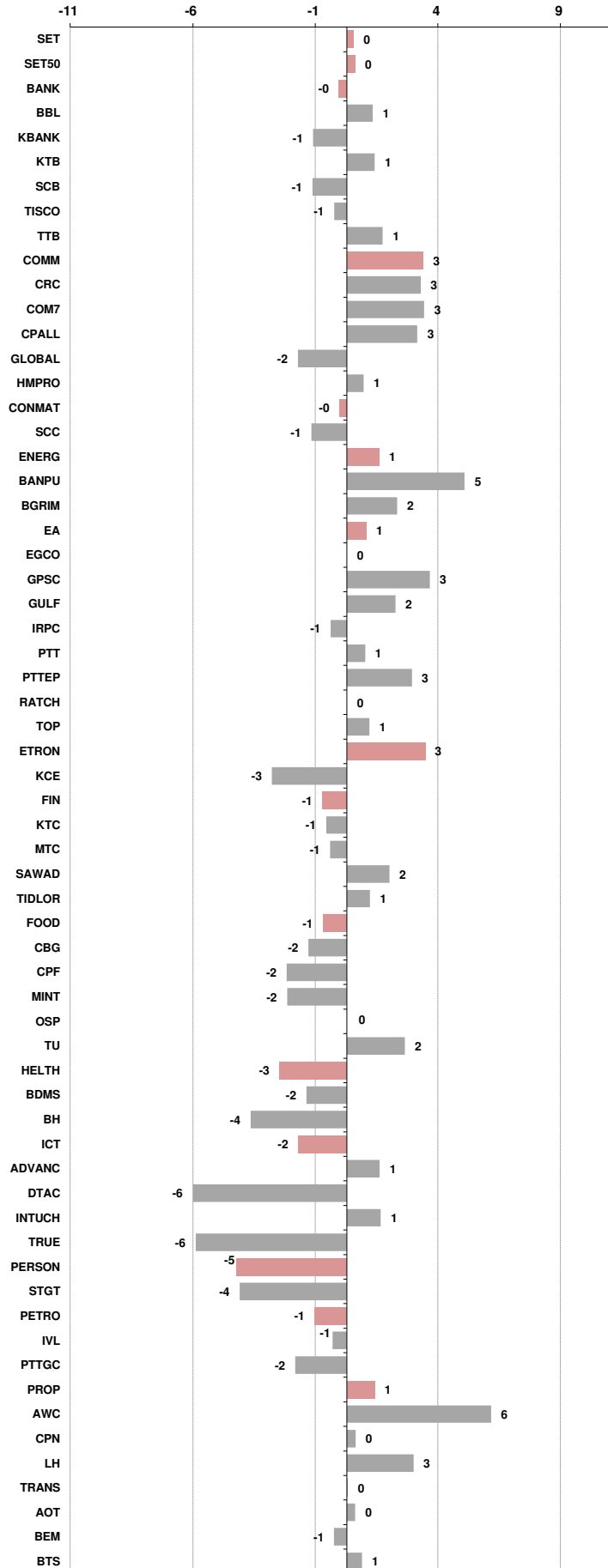
Source: Bloomberg, Aspen

**Price performance of Stock in SET50**  
(for weekly: 16 - 23 Nov 2022)



**1 Week Performance**

Stock	23-Nov-22	%YTD	%-1W	%-1M	%-3M	%-6M	%-12M
SET	1,624.40	-2	0	2	-1	-1	-1
SET50	987.84	0	0	3	0	0	0
BANK	381.19	-8	0	0	1	2	-6
BBL	144.00	19	1	1	5	12	16
KBANK	143.00	1	-1	-2	-8	-2	0
KTB	17.80	35	1	3	8	19	52
SCB	105.00	-17	-1	-1	0	-9	-17
TISCO	97.00	1	-1	2	5	8	5
TTB	1.39	-5	1	8	14	11	16
<b>COMM</b>	<b>37,016.94</b>	<b>0</b>	<b>3</b>	<b>6</b>	<b>3</b>	<b>-3</b>	<b>-6</b>
CRC	42.75	34	3	6	8	15	20
COM7	32.75	-22	3	4	-3	-13	-19
CPALL	62.75	6	3	7	2	-4	0
GLOBAL	19.60	-2	-2	-2	0	-9	-3
HMPRO	14.70	1	1	5	5	-1	-1
<b>CONMAT</b>	<b>9,150.47</b>	<b>-9</b>	<b>0</b>	<b>4</b>	<b>-2</b>	<b>-3</b>	<b>-11</b>
SCC	339.00	-12	-1	6	-6	-7	-14
<b>ENERG</b>	<b>25,138.28</b>	<b>2</b>	<b>1</b>	<b>2</b>	<b>0</b>	<b>1</b>	<b>6</b>
BANPU	13.10	24	5	4	-10	7	18
BGRIM	37.25	-8	2	16	2	12	-12
EA	95.25	-1	1	0	17	9	19
EGCO	170.50	-3	0	5	-7	-4	-3
GPSC	68.75	-23	3	14	1	9	-11
GULF	51.50	13	2	3	4	9	23
IRPC	3.00	-22	-1	-2	-15	-10	-24
PTT	33.75	-11	1	-3	-10	-10	-9
PTTEP	193.50	64	3	12	20	23	64
RATCH	40.75	-9	0	2	-5	1	-10
TOP	54.75	11	1	4	-8	-5	7
<b>ETRON</b>	<b>8,508.77</b>	<b>29</b>	<b>3</b>	<b>7</b>	<b>11</b>	<b>65</b>	<b>25</b>
KCE	47.50	-46	-3	13	-15	-25	-48
<b>FIN</b>	<b>4,442.84</b>	<b>-20</b>	<b>-1</b>	<b>1</b>	<b>-10</b>	<b>-13</b>	<b>-19</b>
KTC	58.50	-1	-1	4	0	-2	1
MTC	36.25	-38	-1	1	-17	-19	-39
SAWAD	44.00	-29	2	13	-12	-13	-32
TIDLOR	26.75	-27	1	6	-11	-20	-30
<b>FOOD</b>	<b>12,519.29</b>	<b>-6</b>	<b>-1</b>	<b>1</b>	<b>-5</b>	<b>-5</b>	<b>-7</b>
CBG	94.00	-21	-2	7	-12	-13	-21
CPF	23.80	-7	-2	-5	-8	-6	-5
MINT	30.00	4	-2	12	-10	-12	-5
OSP	28.00	-18	0	10	-12	-20	-18
TU	17.30	-11	2	-7	0	4	-11
<b>HEALTH</b>	<b>7,313.94</b>	<b>27</b>	<b>-3</b>	<b>1</b>	<b>1</b>	<b>10</b>	<b>27</b>
BDMS	29.75	29	-2	3	5	10	24
BH	220.00	56	-4	-4	3	26	47
<b>ICT</b>	<b>160.00</b>	<b>-17</b>	<b>-2</b>	<b>-3</b>	<b>-8</b>	<b>-21</b>	<b>-11</b>
ADVANC	190.00	-17	1	2	-2	-14	-12
DTAC	41.00	-10	-6	-11	-9	-7	-9
INTUCH	73.50	-8	1	5	-3	0	-7
TRUE	4.56	-5	-6	-9	-4	2	-4
<b>PERSON</b>	<b>108.28</b>	<b>-52</b>	<b>-5</b>	<b>-6</b>	<b>-16</b>	<b>-32</b>	<b>-49</b>
STGT	9.85	-67	-4	-11	-33	-51	-65
<b>PETRO</b>	<b>1,005.18</b>	<b>-10</b>	<b>-1</b>	<b>7</b>	<b>-3</b>	<b>-7</b>	<b>-9</b>
IVL	42.25	-2	-1	4	-4	-14	4
PTTGC	46.50	-21	-2	11	-2	-2	-23
<b>PROP</b>	<b>260.67</b>	<b>9</b>	<b>1</b>	<b>4</b>	<b>5</b>	<b>8</b>	<b>9</b>
AWC	6.30	36	6	8	13	29	39
CPN	69.25	23	0	4	4	10	23
LH	9.45	7	3	6	5	6	7
<b>TRANS</b>	<b>371.40</b>	<b>11</b>	<b>0</b>	<b>2</b>	<b>3</b>	<b>3</b>	<b>4</b>
AOT	74.75	23	0	2	5	8	12
BEM	9.40	11	-1	2	6	4	5
BTS	8.20	-12	1	-1	-2	-6	-15





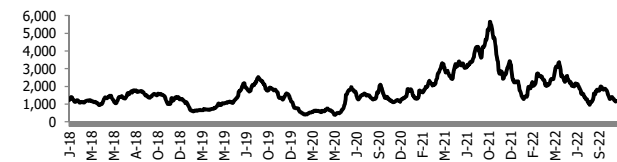
อัตราแลกเปลี่ยนวันนี้\* 36.03 Change -0.08

\*เปรียบเทียบ Transaction ล่าสุดกับก่อนหน้า (โดยไม่แยกว่าเป็นของ off-shore หรือ on-shore)

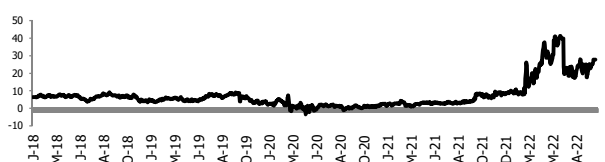
สินค้า	หน่วยราคา	ปิดล่าสุด	ก่อนหน้า	ราคาปิดล่าสุด	ก่อนหน้า	เปลี่ยนแปลง +/-	%	หลักทรัพย์ที่เกี่ยวข้อง
เรือ <i>ปรับปรุจ</i>	Baltic Dry Index (spot)	23-Nov-22	22-Nov-22	1,184	1,149	+35.00	3.0%	PSL, TTA
	BHSI (Handy Size)	23-Nov-22	22-Nov-22	753	757	-4.00	-0.5%	
ยาง	(US Cents/kg)	23-Nov-22	22-Nov-22	144.50	146.50	-2.00	-1.4%	STA, TRUBB
น้ำตาล	(Cent/Pound)	23-Nov-22	22-Nov-22	19.55	19.74	-0.19	-1.0%	KSL
ถั่วเหลือง	(Cent\$/Bushel)	23-Nov-22	22-Nov-22	1,436.00	1,429.75	+6.25	0.4%	TVO
น้ำมันปาล์ม	(US\$/ton)	23-Nov-22	22-Nov-22	4,049.00	4,033.00	+16.00	0.4%	CPI, LST, UPOIC, UVAN
สังกะสี	(US\$/ton)	23-Nov-22	22-Nov-22	2,919.00	2,939.00	-20.00	-0.7%	PDI
ทองคำ	(US\$/oz)	23-Nov-22	22-Nov-22	1,745.60	1,739.90	+5.70	0.3%	THL (Source:Aspen)
SPDR Gold Trust	(ton)	23-Nov-22	22-Nov-22	906.93	906.06	+0.87	0.1%	
น้ำมันดิบ <i>ทุกวัน</i>	WTI (US\$/barrel)	23-Nov-22	22-Nov-22	77.94	80.95	-3.01	-3.7%	PTT, PTTEP, TOP, PTTGC, BCP
	Brent (US\$/barrel)	23-Nov-22	22-Nov-22	85.41	88.36	-2.95	-3.3%	(Source:Aspen)
ค่าการกลั่น <i>ทุกวัน</i>	GRM (US\$/barrel)	23-Nov-22	22-Nov-22	0.00	0.00	+0.00	0.0%	BCP, IRPC, PTTGC and TOP (Bloomberg)
น้ำมันทำความร้อน <i>ทุกวัน</i>	Heating Oil (cent/gallon)	23-Nov-22	22-Nov-22	268.43	287.88	-19.45	-6.8%	BCP, IRPC, PTTGC and TOP (Bloomberg)
	Natural Gas(\$/MMBtu)	23-Nov-22	22-Nov-22	7.26	6.93	+0.33	4.7%	PTTEP, PTT, BANPU (Bloomberg)
ปิโตรเคมี	Naphtha (US\$/MT)	23-Nov-22	22-Nov-22	719.00	707.25	+11.75	1.7%	PTTGC, SCC (เป็นต้นทุน)
	Ethylene (US\$/MT)	18-Nov-22	11-Nov-22	855	855	+0.00	0.0%	PTTGC, SCC, IRPC (Bloomberg)
<i>ทุกสัปดาห์</i>	Propylene (US\$/MT)	18-Nov-22	11-Nov-22	840	825	+15.00	1.8%	PTTGC, SCC, IRPC
เหล็ก	HRC (US\$/ton) ริดรอน	23-Nov-22	22-Nov-22	658.0	663.0	-5.00	-0.8%	(Source:Bloomberg)
ถ่านหิน	NEX (US\$/ton)	18-Nov-22	11-Nov-22	345.72	331.57	+14.15	4.3%	BANPU, LANNA, UMS
อาหาร	ไก่ (บาท/กก.)	30-Sep-22	31-Aug-22	47.00	47.00	+0.00	0.0%	CPF, GFPT (Source: CPF)
	<i>ทุกเดือน</i> กุ้งVannamei(บาท/กก.)	30-Sep-22	31-Aug-22	145	155	-10.00	-6.5%	CPF, CFRESH, SSF, ASIAN, TU
	<i>ทุกเดือน</i> สัตว์ (บาท/กก.)	30-Sep-22	31-Aug-22	104	104	+0.00	0.0%	CPF

กราฟแสดงแนวโน้มราคา

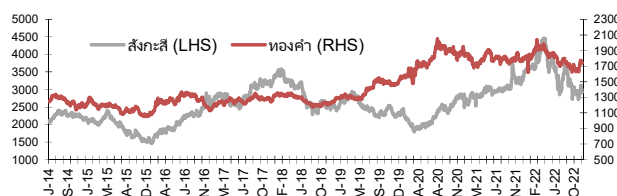
ค่าระวางเรือ (Baltic dry Index)



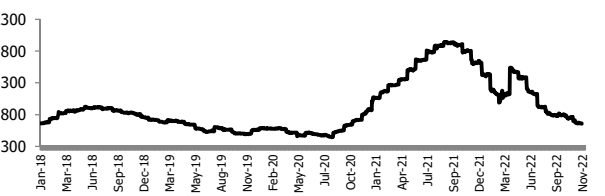
ค่าการกลั่น GRM (US\$/barrel)



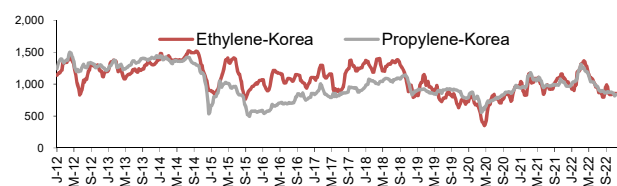
สังกะสี ทองคำ : PDI



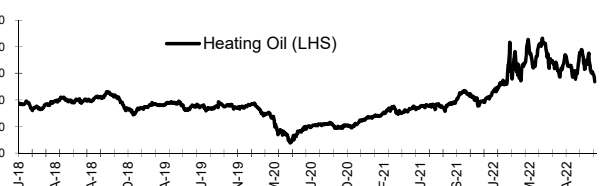
เหล็ก ริดรอน



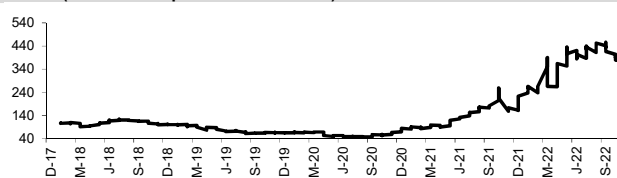
Ethylene-Korea vs Propylene-Korea (US\$/MT)



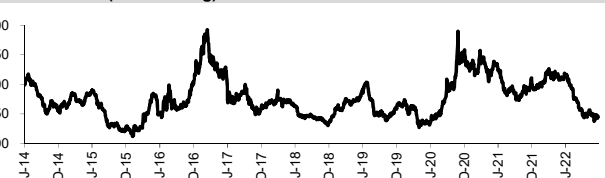
Bunker /Heating Oil Price (USD/ton)



ถ่านหิน (Nexcaste Export Index US\$/ton)



ราคายาง (US Cents/kg)



ที่มา: CPF, BANPU, Bloomberg and Aspen





## NVDR Trading Data by Stock : 24 Nov 2022

Total NVDR Trading (Bt m)	Date 23 Nov 22	Net (Bt M)
34,702.91	Institutions	-261.85
% of SET : 26.85%	Proprietary	+92.50
Total SET Trading Value : +64,615.03	Foreign	+2,390.32
	Local Investor	-2,220.96

STOCK	Net Buy ซื้อสุทธิ						Total 5 Days
	Value (Btm) : มูลค่า (ล้านบาท)						
	23 Nov	22 Nov	21 Nov	18 Nov	17 Nov		
1 MAKRO	6,098.2	5.1	21.4	89.8	18.4	6,233.0	
2 PTTEP	1,078.9	134.9	122.9	268.4	-102.3	1,502.8	
3 BANPU	551.3	114.0	194.7	2.2	25.5	887.8	
4 AWC	173.8	121.8	122.6	12.0	9.5	439.8	
5 TRUE	163.0	167.4	66.3	8.9	58.7	464.3	
6 AOT	137.3	-198.3	-49.8	228.7	-664.9	-546.9	
7 GPSC	122.9	47.2	51.9	9.6	31.6	263.2	
8 TISCO	121.6	108.9	40.6	65.9	64.8	401.8	
9 KBANK	92.9	120.7	-53.2	-60.6	-161.5	-61.7	
10 CRC	92.3	88.6	69.9	83.1	2.2	336.1	
11 BDMS	75.6	120.0	-109.6	-22.6	-235.0	-171.7	
12 BH	74.9	-83.3	36.7	173.5	-572.4	-370.7	
13 KTC	69.8	48.2	63.6	13.7	-21.7	173.6	
14 BEM	68.5	17.5	115.9	10.3	24.2	236.5	
15 SIRI	66.6	17.6	120.3	-11.6	15.0	207.9	
16 TTB	47.3	20.2	-6.6	12.7	-16.6	56.9	
17 KKP	40.6	49.8	9.7	-36.6	-8.0	55.6	
18 KTB	39.4	34.1	18.0	45.2	-10.3	126.4	
19 SPALI	38.8	83.3	90.1	81.9	87.9	382.0	
20 BLA	37.3	19.4	29.1	-0.3	15.2	100.7	
21 SCGP	35.4	66.9	38.4	60.8	49.8	251.4	
22 GFPT	34.5	20.4	10.6	2.1	-13.8	53.8	
23 PLANB	34.2	-13.6	6.0	18.5	24.3	69.4	
24 EA	34.1	-23.0	3.8	133.7	147.8	296.4	
25 BEC	30.7	-16.2	5.5	-9.0	-1.0	10.0	
26 JMT	30.3	-24.7	-15.1	-31.3	21.4	-19.3	
27 INTUCH	30.2	16.3	20.5	28.6	-120.6	-25.0	
28 HMPRO	28.7	57.9	-7.4	24.1	-26.3	77.0	
29 EGCO	25.2	0.5	17.9	28.6	1.8	73.9	
30 ICHI	25.1	0.2	-22.6	-0.4	3.2	5.5	

STOCK	Net Sell ขายสุทธิ						Total 5 Days
	Value (Btm) : มูลค่า (ล้านบาท)						
	23 Nov	22 Nov	21 Nov	18 Nov	17 Nov		
PTT	-275.3	-250.7	-229.4	33.3	-374.4	-1,096.5	
CPF	-127.8	25.2	44.2	-32.4	-0.6	-91.5	
COM7	-78.4	-20.4	-37.3	-24.6	-37.8	-198.5	
BJC	-78.0	10.1	50.0	42.2	2.6	26.9	
BBL	-63.9	-5.7	-16.4	32.2	101.2	47.4	
PTTGC	-61.2	-101.6	-65.8	-58.7	20.2	-267.2	
TU	-61.0	0.6	-103.6	-6.1	11.4	-158.7	
DTAC	-56.7	-37.2	12.3	22.6	75.4	16.4	
IVL	-55.6	-32.1	-86.9	19.4	19.0	-136.2	
TH	-43.5	22.9	14.5	2.1	-0.7	-4.7	
IRPC	-42.1	-19.6	-17.4	-25.4	-30.9	-135.4	
ESSO	-39.8	-6.3	58.9	41.5	-65.7	-11.4	
SAWAD	-35.2	-54.9	29.7	13.3	-187.0	-234.1	
CPN	-31.3	-12.0	-30.0	64.4	81.9	72.9	
TIPH	-27.9	31.2	5.5	13.4	-26.1	-3.8	
MINT	-24.7	-63.6	6.9	33.3	51.3	3.1	
CBG	-24.5	-50.2	-37.2	58.9	73.9	20.9	
MAJOR	-24.0	0.0	-0.3	-3.0	0.2	-27.2	
PRINC	-23.8	-2.1	-0.3	-1.5	-0.5	-28.2	
KCE	-22.7	26.8	-208.7	6.9	-22.3	-220.0	
SCB	-22.6	-37.3	101.5	-11.3	137.5	167.8	
PTG	-22.1	-19.6	-11.3	16.5	-3.0	-39.4	
BCH	-21.9	-65.1	25.2	-5.6	2.1	-65.3	
DOHOME	-21.2	-21.5	26.9	-33.8	-17.8	-67.5	
HANA	-19.8	39.8	-114.3	35.5	62.2	3.3	
TKN	-18.3	32.1	57.8	43.0	14.8	129.4	
PSL	-18.0	-30.6	11.2	18.6	20.4	1.6	
CENTEL	-17.4	-45.2	10.7	-102.2	-102.1	-256.3	
MEGA	-13.9	-62.0	-4.6	7.0	3.7	-69.9	
THG	-11.0	-84.3	14.7	-10.3	-286.5	-377.4	

STOCK	MONTH TO DATE (Bt m) ยอดซื้อขายสุทธิเดือน พฤศจิกายน 65	
	1 - 23 Nov 22	
	TOTAL NET BUY	TOTAL NET SELL
MAKRO	6,074.7	PTT -3,439.9
PTTEP	4,966.6	ADVANC -1,131.4
MORE	3,018.7	TOP -590.5
EA	2,284.2	SPRC -488.8
CPALL	1,901.9	TLI -481.2
SPALI	1,455.5	CENTEL -453.9
DELTA	1,416.2	GULF -416.4
CRC	1,230.9	IRPC -382.0
KBANK	1,206.6	BTG -316.3
BBL	1,200.1	MEGA -301.4
BDMS	1,133.6	KCE -290.3
TISCO	1,128.4	COM7 -247.4
AOT	1,061.9	DTAC -206.7
AWC	1,003.3	CHG -176.5
CPN	995.1	RATCH -163.5
KTB	961.1	STGT -124.5
SCGP	926.4	SCCC -115.8
SCB	890.7	SABUY -115.0
BEM	830.7	PTG -98.6
IVL	805.6	SUSCO -91.2
INTUCH	636.5	BJC -88.2
TRUE	622.4	DOHOME -87.5
HANA	584.8	SUPER -84.0
SCC	563.6	AGE -78.5
MTC	549.1	WAVE -77.7
MINT	541.0	DITTO -77.3
GPSC	461.6	NEX -77.0
LH	460.9	PRINC -69.6
HMPRO	425.6	ESSO -65.0
CBG	408.6	TAKUNI -61.3

STOCK	YEAR TO DATE Y2022 (Bt m) ยอดซื้อขายสุทธิปี 2565	
	4 Jan 22 - 23 Nov 22	
	TOTAL NET BUY	TOTAL NET SELL
1 PTTEP	27,069.1	PTT -4,045.4
2 BDMS	18,791.1	PTTGC -3,264.9
3 AOT	13,874.7	SCC -3,092.8
4 BH	13,581.2	DTAC -2,039.2
5 EA	12,711.9	JMART -1,497.0
6 KBANK	10,058.7	SABUY -1,484.0
7 TOP	7,769.2	KCE -1,275.8
8 TRUE	7,602.6	WICE -1,107.5
9 IVL	7,323.2	NEX -1,053.8
10 CPALL	7,318.8	TU -1,028.2
11 BANPU	7,018.5	GPSC -952.6
12 ADVANC	6,177.4	BYD -758.3
13 MAKRO	6,145.9	TCAP -664.0
14 CRC	5,700.0	JAS -652.0
15 BCP	5,471.9	RBF -618.8
16 CPF	5,093.4	ASK -585.5
17 MORE	5,047.5	DITTO -566.3
18 KTB	4,741.7	III -561.0
19 HMPRO	4,714.5	BEC -497.0
20 CPN	4,658.5	IRPC -491.7
21 DELTA	3,951.8	AS -453.7
22 OSP	3,651.1	NINE -439.8
23 MTC	3,414.1	BAM -400.1
24 OR	3,392.6	JTS -389.7
25 AWC	3,334.2	GUNKUL -384.6
26 SPALI	3,279.2	WORK -369.3
27 ESSO	3,127.4	HUMAN -350.3
28 BEM	2,739.7	MACO -342.3
29 LH	2,726.6	TIPH -339.9
30 KKP	2,708.6	SAT -338.8

STOCK	Total Net BUY/SELL Y2021 ยอดซื้อขายสุทธิปี 2564	
	Value (Btm) : มูลค่า (ล้านบาท)	
	TOTAL NET BUY	TOTAL NET SELL
1 KBANK	14,630	CPF -3,810
2 PTTEP	11,319	STA -2,322
3 OR	9,192	BEM -2,290
4 SCB	8,832	TU -2,165
5 PTTGC	8,449	SCC -1,794
6 SCGP	8,218	INTUCH -1,653
7 PTT	8,168	CPN -1,651
8 ADVANC	7,132	SAWAD -1,586
9 IVL	6,104	HMPRO -1,210
10 GULF	5,610	TTW -980
11 KCE	5,392	PRM -787
12 TOP	4,885	TQM -717
13 EA	4,454	BLAND -716
14 AOT	4,006	JMART -548
15 TRUE	3,822	TASCO -540
16 IRPC	3,668	EGCO -485
17 CBG	3,584	BGRIM -417
18 BANPU	3,373	RBF -394
19 TIDLOR	3,227	AAV -388
20 TISCO	3,125	DOHOME -375
21 KTB	3,003	TTB -358
22 BJC	2,881	CENTEL -338
23 MEGA	2,571	TACC -314
24 LH	2,362	TVO -285
25 BCH	2,096	BANPU-W4 -274
26 TTA	2,082	BANPU-W5 -272
27 STGT	1,994	GFPT -247
28 AP	1,836	BROOK -246
29 BH	1,664	VNT -227
30 JMT	1,650	PSG -223

**แบบรายงานการเปลี่ยนแปลงการถือหลักทรัพย์และสัญญาซื้อขายล่วงหน้าของผู้บริหาร (แบบ 59)**

ชื่อผู้บริหาร	วิธีการได้มา/ จำหน่าย	จำนวน (หุ้น)	ราคา (บาท)	มูลค่า (บาท)	ประเภท หลักทรัพย์	วันที่ได้มา/ จำหน่าย	
TRITN	Miss LOUISE TAECHAUBOL	Sale	333,000,000.00	0.06	19,980,000.00	Warrant	9/6/2022
TRITN	Mr. SUPPACHAK TRAIRATANOVBHAS	Purchase	45,000,000.00	0.46	20,700,000.00	Common Share	5/4/2021
TRITN	Mr. SUPPACHAK TRAIRATANOVBHAS	Purchase	208,000,000.00	0.45	93,600,000.00	Common Share	7/4/2021

ที่มา : ศูนย์สารสนเทศตลาดทุน สำนักงานคณะกรรมการ ก.ล.ด.

**แบบรายงานการได้มาหรือจำหน่ายหลักทรัพย์ของกิจการ (246-2)**

ชื่อบริษัท	ชื่อผู้ได้มา/ จำหน่าย	Sell/Buy	ประเภท หลักทรัพย์	%ได้มา/ จำหน่าย	%หลังได้มา/ จำหน่าย	วันที่ได้มา/ จำหน่าย	หมายเหตุ
POLY	นาย ทวีรัช ปุ่รงพัฒนสกุล	ได้มา	หุ้น	4.6	7.4666	18/11/2565	
TISCO	MASSACHUSETTS FINANCIAL SERVICES COMPANY	จำหน่าย	หุ้น	5.0291	4.9554	18/11/2565	

ที่มา : ศูนย์สารสนเทศตลาดทุน สำนักงานคณะกรรมการ ก.ล.ด.

**หลักทรัพย์ที่ต้องซื้อขายด้วยบัญชี Cash Balance**

Stock	December 2022																		
	21	22	23	24	25	28	29	30	1	2	6	7	8	9	13	14	15	16	19
<b>LEVEL 1 : Cash Balance</b>																			
24CS	Exit: 25 Nov																		
KLINIQ	Exit: 9 Dec																		

**LEVEL 2: Prohibit Net settlement, Excluded from Credit limit and Cash Balance**

-

**LEVEL 3: A One-day Suspension of Trading, followed by Prohibit Net Settlement, Excluded from Credit limit and Cash Balance**

-

Source: SET



## Short Sales

Stock	% Short Sale Volume Comparing with Main Board	Average Price (Bt)	Volume (shares)	Value (Mil. B)
PTT	14.40	33.41	9,876,500	330,005,175
PTTEP	9.47	191.15	1,649,500	315,299,100
CPALL-R	15.78	62.58	3,783,400	236,784,075
CPALL	10.12	62.68	2,423,300	151,892,675
BDMS	9.19	29.50	4,926,100	145,319,950
TOP	13.37	54.51	2,257,100	123,040,625
DELTA-R	9.94	660.25	181,400	119,770,000
KCE-R	18.82	47.69	2,411,900	115,029,925
AOT	7.29	74.81	1,510,900	113,029,725
EA-R	18.91	95.32	1,134,200	108,117,500
CBG-R	24.28	93.97	1,061,800	99,776,900
CPF	7.26	23.90	4,062,900	97,083,710
PTTEP-R	2.78	192.23	482,500	92,750,450
ADVANC	11.10	190.48	474,700	90,420,300
KBANK	10.07	143.07	631,400	90,337,250
TRUE	8.87	4.64	18,497,500	85,772,362
BH	13.24	220.75	368,700	81,388,700
BBL	11.08	144.25	543,700	78,428,050
GPSC-R	11.93	68.47	1,134,100	77,646,275
PTTGC-R	13.68	46.11	1,673,900	77,190,450
BH-R	11.95	220.78	332,600	73,432,600
SCC-R	8.84	337.90	215,200	72,715,600
KTB	10.32	17.65	3,993,000	70,484,950
HANA-R	6.72	50.47	1,376,500	69,470,500
SCC	8.42	338.41	204,600	69,239,100
COM7	8.69	32.91	2,089,300	68,767,975
TU-R	24.76	17.35	3,864,300	67,057,600
GULF	8.23	51.22	1,189,500	60,920,600
BDMS-R	3.84	29.50	2,060,400	60,781,800
HIMPRO-R	12.98	14.70	4,098,600	60,249,420
CPF-R	4.42	23.95	2,467,800	59,105,510
CRC-R	9.30	42.72	1,302,400	55,634,650
BJC-R	6.53	33.13	1,669,000	55,294,175
BANPU	4.10	13.05	4,224,100	55,135,210
PTTGC	9.20	46.27	1,121,500	51,888,300
GULF-R	6.42	51.31	926,900	47,561,025
CBG	11.30	93.86	494,700	46,430,575
SAWAD-R	12.91	43.67	1,054,400	46,044,650
DTAC	4.41	41.20	1,089,300	44,881,450
BGRIM-R	9.63	37.12	1,205,400	44,742,125
PTT-R	1.94	33.54	1,325,000	44,437,550
AWC	5.20	6.39	6,397,300	40,902,425
COM7-R	4.87	32.95	1,170,600	38,569,975
KTB-R	5.58	17.63	2,160,000	38,080,950
SCB	3.45	105.66	357,800	37,803,950
MTC	15.02	36.17	1,031,800	37,321,100
TU	13.57	17.34	2,118,700	36,745,100
JMT	10.76	64.85	564,400	36,600,175
HANA	3.53	50.66	720,400	36,492,425
IRPC	18.23	3.00	12,083,400	36,270,608
ADVANC-R	4.25	190.22	182,100	34,638,950
MAJOR-R	16.32	19.58	1,755,200	34,371,860
TRUE-R	3.51	4.64	7,301,100	33,887,842
MINT-R	6.85	30.23	1,121,100	33,887,100
RCL-R	9.03	31.14	1,076,100	33,505,250
JMT-R	9.37	64.89	491,300	31,879,675
LH-R	15.21	9.41	3,379,800	31,795,835
SIRI	9.69	1.45	21,654,700	31,443,646
TOP-R	3.37	54.48	569,700	31,038,675
BJC	3.56	33.02	913,000	30,149,025

Source: SET



**November 2022**

Monday	Tuesday	Wednesday	Thursday	Friday
<b>21</b>	<b>22</b>	<b>23</b>	<b>24</b>	<b>25</b>
<ul style="list-style-type: none"> <li>▪ ADD XD 0.04 บาท</li> <li>▪ JASIF XD 0.23 บาท</li> <li>▪ SABUY ลูกหุ้นเข้า 5,062,857 หุ้น</li> <li>▪ UREKA ลูกหุ้นเข้า 22,222,222 หุ้น</li> </ul>	<ul style="list-style-type: none"> <li>▪ BGC XD 0.10 บาท</li> <li>▪ DCC XD 0.025 บาท</li> <li>▪ FPT XD 0.43 บาท</li> <li>▪ KTBSTMR XD 0.1854 บาท</li> <li>▪ TASCO XD 0.25 บาท</li> <li>▪ VL XD 0.02 บาท</li> <li>▪ KJL เข้าซื้อขายเป็นวันแรก (116mn sh @ Bt13.50) ตลาด MAI</li> </ul>	<ul style="list-style-type: none"> <li>▪ ICN XD 0.10 บาท</li> <li>▪ IMPACT XD 0.15 บาท</li> <li>▪ LPH XD 0.05 บาท</li> <li>▪ PROSPECT XD 0.2265 บาท</li> <li>▪ S11 XD 0.10 บาท</li> <li>▪ SPC XD 0.50 บาท</li> <li>▪ SUN XD 0.05 บาท</li> <li>▪ TKN XD 0.08 บาท</li> <li>▪ EKH ลูกหุ้นเข้า 10,895,092 หุ้น</li> <li>▪ HEMP ลูกหุ้นเข้า 2,750,000 หุ้น</li> <li>▪ JCK ลูกหุ้นเข้า 26,180,310 หุ้น</li> <li>▪ MINT ลูกหุ้นเข้า 26,357 หุ้น</li> <li>▪ SDC ลูกหุ้นเข้า 40,935,671 หุ้น</li> <li>▪ PSTC-W2 เข้าซื้อขายเป็นวันแรก (790.5mn sh 1:1 @ Bt2.00)</li> </ul>	<ul style="list-style-type: none"> <li>▪ ALLY XD 0.15 บาท</li> <li>▪ AMATAR XD 0.16 บาท</li> <li>▪ BKI XD 3.50 บาท</li> <li>▪ B-WORK XD 0.1771 บาท</li> <li>▪ D XD 0.03 บาท</li> <li>▪ GUNKUL XD 0.06 บาท</li> <li>▪ PRM XD 0.09 บาท</li> <li>▪ PSL XD 0.50 บาท</li> <li>▪ RCL XD 2.25 บาท</li> <li>▪ SST XD 0.015 บาท</li> <li>▪ SUPEREIF XD 0.13498 บาท</li> <li>▪ TIPCO XD 0.19 บาท</li> <li>▪ WHABT XD 0.173 บาท</li> <li>▪ WHART XD 0.2553 บาท</li> <li>▪ WHAUP XD 0.06 บาท</li> <li>▪ MBK ลูกหุ้นเข้า 3,021,687 หุ้น</li> <li>▪ PPPM ลูกหุ้นเข้า 13,986,013 หุ้น</li> <li>▪ PRG ลูกหุ้นเข้า 52,505 หุ้น</li> </ul>	<ul style="list-style-type: none"> <li>▪ BOFFICE XD 0.1716 บาท</li> <li>▪ DMT XD 0.15 บาท</li> <li>▪ EPG XD 0.11 บาท</li> <li>▪ FTE XD 0.03 บาท</li> <li>▪ LHK XD 0.19 บาท</li> <li>▪ SAAM XD 0.036 บาท</li> <li>▪ WHA XD 0.0669 บาท</li> <li>▪ YGG XD 0.083 บาท</li> <li>▪ CHEWA XW 1:1,000</li> </ul>
<b>28</b>	<b>29</b>	<b>30</b>		
<ul style="list-style-type: none"> <li>▪ FUTUREPF XD 0.33 บาท</li> <li>▪ KAMART XD 0.07 บาท</li> <li>▪ PTG XD 0.20 บาท</li> <li>▪ PTL XD 0.57 บาท</li> <li>▪ TNH XD 0.60 บาท</li> </ul>	<ul style="list-style-type: none"> <li>▪ AIMCG XD 0.12 บาท</li> <li>▪ AIMIRT XD 0.223 บาท</li> <li>▪ BKKCP XD 0.16 บาท</li> <li>▪ CPTGF XD 0.166 บาท</li> <li>▪ EGATIF XD 0.085 บาท</li> <li>▪ HANA XD 0.50 บาท</li> <li>▪ IVL XD 0.40 บาท</li> <li>▪ KBSPIF XD 0.241 บาท</li> <li>▪ POLY XD 0.08 บาท</li> <li>▪ SPI XD 0.20 บาท</li> <li>▪ TIF1 XD 0.14 บาท</li> <li>▪ TTLPF XD 0.422 บาท</li> </ul>			



**December 2022**

Monday	Tuesday	Wednesday	Thursday	Friday
			<b>1</b>	<b>2</b>
			<ul style="list-style-type: none"> <li>▪ GAHREIT XD 0.15 บาท</li> <li>▪ SSC XD 0.34 บาท</li> <li>▪ B52 XR 20:1 @ 2.33 บาท</li> </ul>	
<b>5</b>	<b>6</b>	<b>7</b>	<b>8</b>	<b>9</b>
วันคล้ายวันพระบรมราชสมภพของพระบาทสมเด็จพระบรมชนกาธิเบศร มหาภูมิพลอดุลยเดชมหาราช บรมนาถบพิตร วันชาติ และวันพ่อแห่งชาติ	<ul style="list-style-type: none"> <li>▪ NATION XR 1:2 @ 0.09 บาท</li> </ul>	<ul style="list-style-type: none"> <li>▪ III XR 15:1 @ 12.00 บาท</li> </ul>	<ul style="list-style-type: none"> <li>▪ AMA XD 0.15 บาท</li> <li>▪ UV XD 0.045 บาท</li> <li>▪ CIG XR 1:2 @ 0.50 บาท</li> </ul>	<ul style="list-style-type: none"> <li>▪ OISHI XD 1.10 บาท</li> </ul>
<b>12</b>	<b>13</b>	<b>14</b>	<b>15</b>	<b>16</b>
ชดเชยวันรัฐธรรมนูญ				
<b>19</b>	<b>20</b>	<b>21</b>	<b>22</b>	<b>23</b>
			<ul style="list-style-type: none"> <li>▪ PACO XW 5:1</li> </ul>	
<b>26</b>	<b>27</b>	<b>28</b>	<b>29</b>	<b>30</b>