

**Today Selections >> CENTEL, BBIK, ORI**


Stock	S	R	Comment
<b>CENTEL</b>	47.50	49.50	เข้า High Season ไทยและ Maldives ด้าน SSS เดิมโตต่อเนื่อง
<b>BBIK</b>	105.50	113.50	ประกาศขยายตลาดไปเวียดนาม ตั้งเป้ารายได้ปี 2565 โดวกว่า 70%
<b>ORI</b>	9.95	10.50	กระจายรายได้สูง Recurring Income ให้บริการรถส่งหาคอมบิวเจอร์

**MPC and PE contraction**

- SET:** คาด SET Index เข้าวันนี้ได้ Sentiment เชิงลบมาจากฝั่งตลาดหุ้นจีนบ้าง ที่ถูกกระทบจากปัจจัยความวุ่นวายภายในประเทศ จากการออกมาประท้วงของผู้คนที่เริ่มอึดอัดต่อมาตรการ Zero-Covid เป็นสำคัญ มองกลุ่มหุ้นที่อาจได้ Sentiment เชิงลบของไทยคือกลุ่มหุ้นส่งออกสินค้าที่มี Exposure กับทางประเทศจีน เช่น ผลิตภัณฑ์ยาง เม็ดพลาสติก ผลิตภัณฑ์มันสำปะหลัง รวมถึงกลุ่มที่อาจเผชิญกับปัญหา Supply chain disruption เช่น กลุ่มชิ้นส่วนฯ เป็นต้น ใน**เชิงกลยุทธ์** แนะนำถือครองหุ้นในส่วนที่เหลือต่อไป แต่เตรียมจับตาดูการประชุมกนง.ในสัปดาห์นี้ หากมีการขึ้นดอกเบี้ยอีก 0.25% มองเป็นปัจจัยลบต่อ SET ผ่านปรากฏการณ์ PE Contraction (รายละเอียดด้านล่าง)
- Factors:** ปัจจัยที่น่าติดตามในสัปดาห์นี้ ได้แก่
  - รายงานส่งออก-นำเข้าของไทยประจำเดือนตุลาคมในวันนี้ ล่าสุดตลาดคาดการณ์ขยายตัวที่ 5.5% และ 11.0% ตามลำดับ แนะนำจับตาดูการส่งออกไปจีนว่าจะยังหดตัวในระดับสูงต่อเนื่องหรือไม่ และดุลการค้าโดยรวมที่ออกมา จะสามารถดีกว่าที่ตลาดที่ 1.4 พันล้านเหรียญฯได้หรือไม่
  - การปรับน้ำหนักตะกร้าของดัชนี MSCI รอบใหม่ในวันที่ 30 พ.ย. นี้ **มองเช่นเดิมว่า BAM จะเริ่มมีโอกาสปรับตัว Outperform ตลาดได้** หลังจากวันดังกล่าว ในเชิงพื้นฐาน แนะนำ "ซื้อ" ที่ราคาเป้าหมาย **20 บาท**
  - การออกมาให้ความเห็นของนาย Jerome Powell ประธาน Fed ในช่วงคืนวันที่ 30 พ.ย. ทั้งในมิติของแนวโน้มเศรษฐกิจและการจ้างงาน รวมถึงกรรมการ Fed ท่านอื่นๆที่จะออกมาให้ความเห็นตลอดสัปดาห์นี้อย่าง John Williams, James Bullard, Lisa Cook เป็นต้น
  - รายงานตัวเลขเศรษฐกิจต่างๆเช่น ดัชนี PMI ภาคการผลิตของประเทศสำคัญ ตัวเลขเงินเฟ้อของยุโรปในวันที่ 30 พ.ย. และ ตัวเลขตลาดแรงงานของสหรัฐฯในวันศุกร์ที่ 2 ธ.ค.
- MPC:** มองปัจจัยสำคัญสุดในสัปดาห์นี้ได้แก่การประชุมกนง. ซึ่งล่าสุดในตลาด Swap นักลงทุนเริ่มมีการ Price in มากขึ้นว่า กนง.อาจมีมติขึ้นดอกเบี้ย 0.25% สู่ระดับ 1.25% ได้ ในกรณีฐาน เรายังคงเชื่อว่ากนง.สามารถที่จะชะลอการขึ้นดอกเบี้ยครั้งนี้ไปก่อนได้ เพื่อรอดูการส่งผ่านของการขึ้นดอกเบี้ย 0.50% ในการประชุม 2 ครั้งหลังสุดที่ผ่านมาเสียก่อน รวมถึงแรงกดดันเงินเฟ้อที่เริ่มปรับลดลงในช่วงหลัง ไม่ว่าจะอย่างไรแล้ว **หากกนง.ตัดสินใจปรับขึ้นอัตราดอกเบี้ยในครั้งนี้อาจจริง ประเมินเป็นผลลบต่อ SET Index ผ่านปรากฏการณ์ PE Contraction** ซึ่งหากอ้างอิงจากสถิติเดิมของเรา จะพบว่า การขึ้นดอกเบี้ยที่ 0.25% นี้ จะทำให้ Forward PE ของดัชนี SET ถูกลดทอนลง 2.9% ซึ่งจะทำให้ตัวคุณในกรณี Best / Base / Bad ของเราปรับลงจาก 15.9x / 14.8x / 13.7x มาอยู่ที่ 15.4x / 14.4x / 13.4x ตามลำดับ (ดูตาราง) ซึ่งเมื่อนำมาคูณกับประมาณการ EPS ปีหน้าที่ 110 บาท จะได้ว่าระดับดัชนี SET ที่เหมาะสมในแต่ละกรณีของเราจะถูกปรับลงจาก 1750 / 1630 / 1510 มาอยู่ที่ 1700 / 1580 / 1470 ตามลำดับ
- อีกหนึ่งปัจจัยที่น่าเฝ้าระวังคือหากกนง.มีการปรับขึ้นดอกเบี้ยครั้งนี้ แม้อาจส่งผลกระทบต่อเงินบาทในระยะสั้น แต่อาจเป็นผลทำให้ Yield curve ของไทยเข้าสู่ภาวะ Flattening มากขึ้นได้ หลังจากช่วงที่ผ่านมาต้องบอกว่ายield curve ของเราสามารถมีความชันทรงตัวในระดับสูงได้มาโดยตลอด ซึ่งหากปรับตัว Flattening มากขึ้น อาจทำให้เกิดความเสี่ยงต่อดัชนี SET และกลุ่ม Domestic cyclical มากขึ้นได้

(อ่านรายละเอียดต่อหน้าหลัง)

**แนวรับ 1,613 แนวต้าน 1,627**
**Market Summary**

	Closed	+/-	%Chg
SET	1,620.84	- 4.12	- 0.25
SET50	983.27	- 4.86	- 0.49
SET100	2,209.66	- 10.67	- 0.48
Mai	582.43	+ 1.96	+ 0.34
Dow Jones	34,347.03	+152.97	+0.45
Nasdaq	11,226.36	-58.96	-0.52
Nikkei	28,283.03	- 100.06	- 0.35
Hang Seng	17,573.58	- 87.32	- 0.49
SET Mkt. Cap (Btmn)	19,744.58		
SET Turnover (Btmn)	36,767.57		
PER(x)	17.57		

**Stock Top Active**

PTTEP	PTT	AOT	HANA	POLY
-------	-----	-----	------	------

**Sector Top Active**

ENERG	COMM	FOOD
-------	------	------

**Investors Data – SET (Btmn)**

25 Nov.22	Buy	Sell	Net
Institution	2,461	3,781	-1,320
Proprietary	3,038	2,305	733
Foreign	17,117	17,315	-198
Local	14,152	13,367	784
1-25 Nov.22	Buy	Sell	Net
Institution	82,863	98,819	-15,957
Proprietary	93,898	95,652	-1,754
Foreign	596,358	573,589	22,769
Local	376,699	381,757	-5,058

**Commodities**

	25 Nov.22	24 Nov.22	Chg	%Chg
Bt/US\$	35.72	35.73	-0.01	-0.04
US\$/Yuan	7.171	7.151	+0.02	+0.28
US Bond Yield 10y(%)	3.681	3.746	-0.06	-1.74
Brent Oil (US\$/bbl)	83.63	85.34	-1.71	-2.00
Nymex Oil (US\$/bbl)	76.28	78.08	-1.80	-2.31
Gold Spot (US\$/oz)	1,754.26	1,755.30	-1.04	-0.06
Baltic Dry Index	1,324.00	1,242.00	+82.00	+6.60
Dollar Index (DXYO)	106.32	105.87	+0.45	+0.43

**Today's Event**

- FUTUREPF XD** 0.33 บาท
- KAMART XD** 0.07 บาท
- PTG XD** 0.20 บาท
- PTL XD** 0.57 บาท
- TNH XD** 0.60 บาท
- JCKH** **ลุกหุ้นเข้า** 15,209,344 หุ้น
- PPPM** **ลุกหุ้นเข้า** 22,843,822 หุ้น
- SDC** **ลุกหุ้นเข้า** 17,868,745 หุ้น
- UREKA** **ลุกหุ้นเข้า** 7,993,605 หุ้น


 นุตชาติ เมษาสิต  
 CFA, FRM (ID: 31379)  
 E-mail: nuttachart@trinitythai.com

บริษัทหลักทรัพย์ ทรินิตี้ จำกัด, 179 อาคารบางกอก ซิตี้ ทาวเวอร์ ชั้น 25-26, 29 ถนนสาทรใต้ เขตสาทร กรุงเทพฯ 10120 โทรศัพท์ 0-2088-9100 โทรสาร 0-2088-9399

รายงานฉบับนี้จัดทำขึ้นโดยข้อมูลเท่าที่ปรากฏและเชื่อว่าเป็นที่น่าเชื่อถือได้แต่ไม่เป็นการยืนยันความถูกต้องและความสมบูรณ์ของข้อมูลนั้นๆ โดยบริษัทหลักทรัพย์ ทรินิตี้ จำกัด ผู้จัดทำขอสงวนสิทธิ์ในการเปลี่ยนแปลงความเห็นหรือประมาณการต่าง ๆ ที่ปรากฏในรายงานฉบับนี้โดยไม่ต้องแจ้งล่วงหน้า รายงานฉบับนี้มีวัตถุประสงค์เพื่อใช้ประกอบการตัดสินใจของนักลงทุน โดยไม่ได้เป็นการชี้แนะหรือชักชวนให้ นักลงทุนทำการซื้อหรือขายหลักทรัพย์ หรือตราสารทางการเงินใดๆ ที่ปรากฏในรายงาน

# Strategy

**รูปที่ 1: ปรากฏการณ์ PE Contraction ของไทยที่อาจเกิดขึ้นในสัปดาห์นี้**

Case	Multiple (1.00% RP)	2023E EPS	Fair SET (1.00% RP)	Multiple (1.25% RP)	Fair SET (1.25% RP)
<b>Bull</b>	15.9x Fwd PE (Stretch)	110.0 baht	1750	15.4x Fwd PE	1700
<b>Base</b>	14.8x Fwd PE (Magic number)	110.0 baht	1630	14.4x Fwd PE	1580
<b>Worst</b>	13.7x Fwd PE (LT average)	110.0 baht	1510	13.4x Fwd PE	1470

ณัฐชาติ เมฆมาติน, CFA, FRM  
 เลขทะเบียนนักวิเคราะห์:  
 031379  
 nuttachart@trinitythai.com

Source: Trinity Research

## Fund Flow

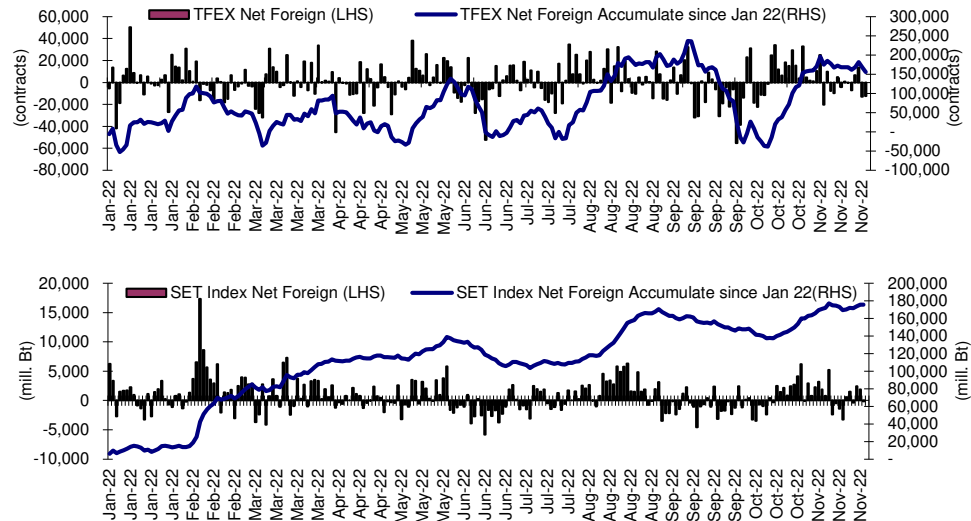
### Foreign Portfolio Investment in Equities (Asia ex. Japan)

Unit : US\$ mn

	As at	Day	WTD Net	MTD Net	YTD Net
<b>India</b>	24-Nov	517.9	119.2	3,022.2	-18,505.4
<b>Indonesia</b>	25-Nov	-0.1	127.2	-82.5	5,483.5
<b>Malaysia</b>	24-Nov	75.9	-7.2	-32.3	1,433.8
<b>Philippines</b>	25-Nov	14.8	41.8	121.4	-1,114.6
<b>South Korea</b>	25-Nov	212.0	353.9	2,195.7	-9,191.8
<b>Sri Lanka</b>	25-Nov	-0.1	0.2	-0.6	42.7
<b>Taiwan</b>	25-Nov	58.9	926.2	5,784.7	-41,813.7
<b>Thailand</b>	25-Nov	-5.5	149.6	612.1	5,356.3
<b>Vietnam</b>	25-Nov	36.9	58.6	373.6	240.3

Source: Bloomberg

## Net Foreign



## Indicators to watch

	Last	Previous	% chg	1W Prior	1M Prior	Remark
VIX Index	20.42	20.35	0.3%	-14.7%	-25.4%	-
Ted Spread	0.54	0.54	0.0%	12.3%	29.6%	+
TTF (Thai Trust Fund)	11.27	11.25	0.2%	0.4%	6.1%	+
U.S.Dollar Index	106.32	105.87	0.4%	-0.3%	-3.1%	-
U.S.Bond Yield	3.69	3.67	0.4%	-2.0%	-7.9%	+
US Coal Index	7.5	6.87	9.2%	39.9%	58.2%	+
Emerging Asia Index (MXMS)	502.07	494.72	1.5%	-0.1%	12.6%	+

Source: Bloomberg, Aspen

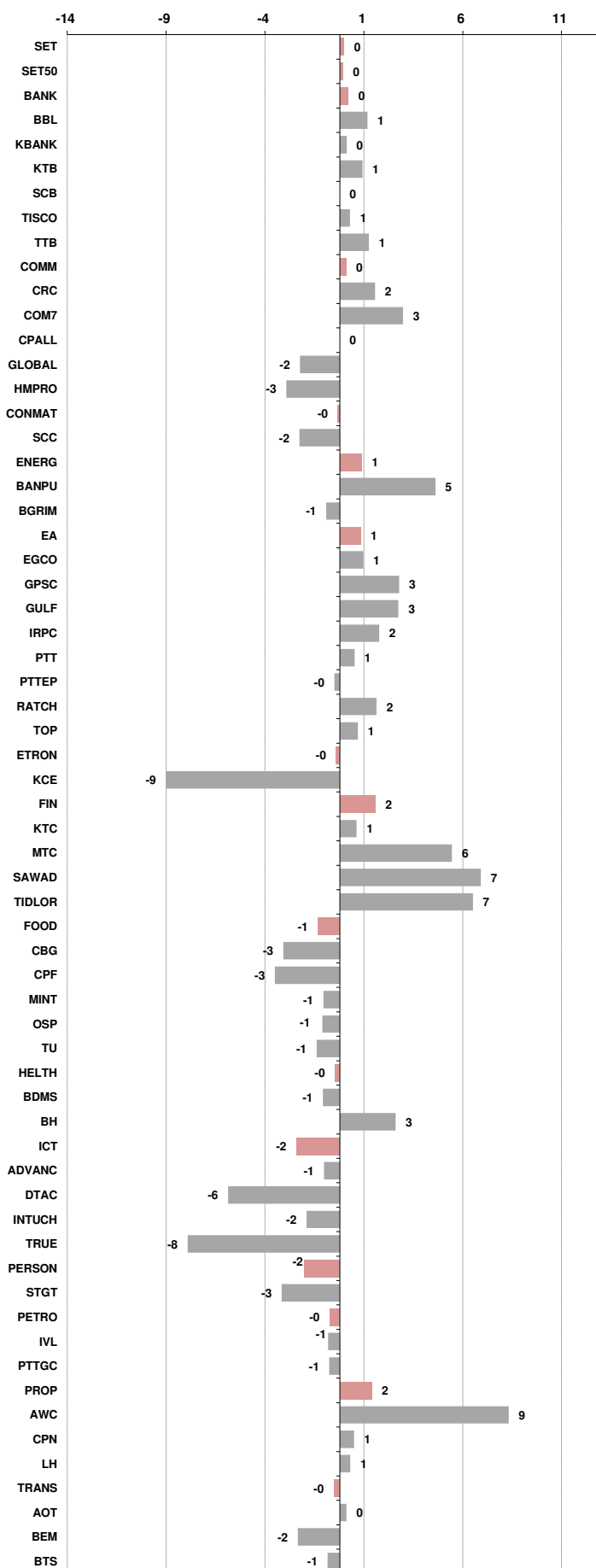


## Price performance of Stock in SET50

(for weekly: 18 - 25 Nov 2022)

## 1 Week Performance

Stock	25-Nov-22	%YTD	%-1W	%-1M	%-3M	%-6M	%-12M
SET	1,620.84	-2	0	1	-1	0	-2
SET50	983.27	-1	0	2	-1	1	0
BANK	380.98	-8	0	0	-2	4	-8
BBL	144.50	19	1	0	4	14	15
KBANK	143.50	1	0	1	-9	0	-2
KTB	17.60	33	1	-1	6	20	49
SCB	105.50	-17	0	0	-5	-3	-19
TISCO	97.00	1	1	2	4	8	6
TTB	1.38	-6	1	4	7	12	10
<b>COMM</b>	<b>36,801.06</b>	<b>-1</b>	<b>0</b>	<b>5</b>	<b>2</b>	<b>-2</b>	<b>-5</b>
CRC	42.75	34	2	5	6	16	18
COM7	32.25	-23	3	5	-10	-13	-18
CPALL	62.75	6	0	6	2	-1	2
GLOBAL	19.50	-3	-2	-3	0	-6	-2
HMPRO	14.40	-1	-3	1	4	-1	-2
<b>CONMAT</b>	<b>9,150.43</b>	<b>-9</b>	<b>0</b>	<b>2</b>	<b>-3</b>	<b>-3</b>	<b>-11</b>
SCC	337.00	-13	-2	3	-6	-7	-14
<b>ENERG</b>	<b>25,003.82</b>	<b>1</b>	<b>1</b>	<b>1</b>	<b>-2</b>	<b>1</b>	<b>4</b>
BANPU	13.00	23	5	5	-11	10	13
BGRIM	36.50	-10	-1	11	0	11	-13
EA	95.00	-1	1	-1	16	8	17
EGCO	170.00	-3	1	3	-6	-4	-3
GPSC	68.50	-23	3	12	2	7	-11
GULF	52.00	14	3	3	5	10	25
IRPC	3.06	-20	2	0	-13	-8	-24
PTT	33.75	-11	1	-4	-11	-8	-11
PTTEP	186.50	58	0	7	11	20	58
RATCH	41.00	-9	2	1	-5	1	-9
TOP	55.00	11	1	6	-9	-3	6
<b>ETRON</b>	<b>8,571.95</b>	<b>30</b>	<b>0</b>	<b>2</b>	<b>15</b>	<b>70</b>	<b>25</b>
KCE	46.75	-47	-9	9	-16	-24	-49
<b>FIN</b>	<b>4,496.94</b>	<b>-19</b>	<b>2</b>	<b>2</b>	<b>-10</b>	<b>-13</b>	<b>-18</b>
KTC	59.00	0	1	4	-2	0	2
MTC	37.25	-37	6	5	-15	-16	-36
SAWAD	45.00	-27	7	14	-11	-12	-29
TIDLOR	27.75	-24	7	10	-8	-16	-26
<b>FOOD</b>	<b>12,497.81</b>	<b>-6</b>	<b>-1</b>	<b>0</b>	<b>-5</b>	<b>-5</b>	<b>-6</b>
CBG	93.75	-22	-3	4	-12	-14	-21
CPF	23.60	-7	-3	-7	-10	-7	-5
MINT	30.00	4	-1	11	-9	-11	-2
OSP	28.00	-18	-1	7	-10	-19	-18
TU	17.00	-13	-1	-10	-2	2	-13
<b>HEALTH</b>	<b>7,247.37</b>	<b>26</b>	<b>0</b>	<b>-1</b>	<b>-1</b>	<b>8</b>	<b>27</b>
BDMS	29.00	26	-1	-1	2	7	23
BH	218.00	55	3	-6	0	26	44
<b>ICT</b>	<b>160.05</b>	<b>-17</b>	<b>-2</b>	<b>-3</b>	<b>-7</b>	<b>-21</b>	<b>-11</b>
ADVANC	188.50	-18	-1	2	-2	-14	-10
DTAC	41.75	-9	-6	-8	-3	-6	-9
INTUCH	73.00	-9	-2	4	1	0	-7
TRUE	4.56	-5	-8	-8	0	1	-3
<b>PERSON</b>	<b>108.50</b>	<b>-52</b>	<b>-2</b>	<b>-6</b>	<b>-15</b>	<b>-34</b>	<b>-49</b>
STGT	9.90	-67	-3	-10	-31	-52	-65
<b>PETRO</b>	<b>1,010.70</b>	<b>-10</b>	<b>0</b>	<b>7</b>	<b>-5</b>	<b>-6</b>	<b>-9</b>
IVL	42.25	-2	-1	4	-8	-15	2
PTTGC	47.00	-20	-1	12	-2	1	-22
<b>PROP</b>	<b>260.98</b>	<b>9</b>	<b>2</b>	<b>4</b>	<b>5</b>	<b>9</b>	<b>10</b>
AWC	6.35	37	9	6	14	30	40
CPN	69.25	23	1	5	3	13	25
LH	9.35	6	1	3	6	7	6
<b>TRANS</b>	<b>367.82</b>	<b>10</b>	<b>0</b>	<b>1</b>	<b>1</b>	<b>2</b>	<b>3</b>
AOT	74.25	22	0	1	2	7	11
BEM	9.25	9	-2	1	5	3	5
BTS	8.05	-14	-1	-3	-4	-6	-17





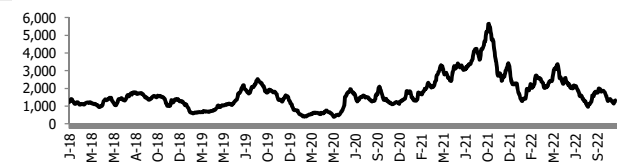
อัตราแลกเปลี่ยนวันนี้\* 35.72 Change -0.01

\*เปรียบเทียบ Transaction ล่าสุดกับก่อนหน้า (โดยไม่แยกว่าเป็นของ off-shore หรือ on-shore)

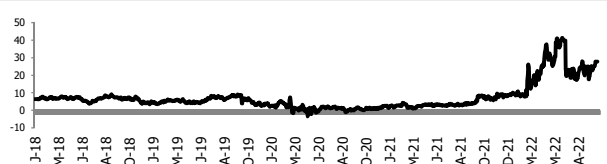
สินค้า	หน่วยราคา	ปิดล่าสุด	ก่อนหน้า	ราคาปิดล่าสุด	ก่อนหน้า	เปลี่ยนแปลง +/-	%	หลักทรัพย์ที่เกี่ยวข้อง	
เรือ <i>ปรับปรุง</i>	Baltic Dry Index (spot)	25-Nov-22	24-Nov-22	1,324	1,242	+82.00	6.6%	PSL, TTA	
	BHSI (Handy Size)	25-Nov-22	24-Nov-22	745	752	-7.00	-0.9%		
ยาง	(US Cents/kg)	25-Nov-22	24-Nov-22	146.00	143.70	+2.30	1.6%	STA, TRUBB	
น้ำตาล	(Cent/Pound)	25-Nov-22	24-Nov-22	19.33	19.55	-0.22	-1.1%	KSL	
ถั่วเหลือง	(Cent\$/Bushel)	25-Nov-22	24-Nov-22	1,436.25	1,436.00	+0.25	0.0%	TVO	
น้ำมันปาล์ม	(US\$/ton)	25-Nov-22	24-Nov-22	4,140.00	4,091.00	+49.00	1.2%	CPI, LST, UPOIC, UVAN	
สังกะสี	(US\$/ton)	25-Nov-22	24-Nov-22	2,931.00	2,900.00	+31.00	1.1%	PDI	
ทองคำ	(US\$/oz)	25-Nov-22	24-Nov-22	1,754.00	1,755.90	-1.90	-0.1%	THL (Source:Aspen)	
SPDR Gold Trust	(ton)	25-Nov-22	24-Nov-22	908.96	906.93	+2.03	0.2%		
น้ำมันดิบ <i>ทุกวัน</i>	WTI (US\$/barrel)	25-Nov-22	24-Nov-22	76.28	78.08	-1.80	-2.3%	PTT, PTTEP, TOP, PTTGC, BCP	
	Brent (US\$/barrel)	25-Nov-22	24-Nov-22	83.63	85.34	-1.71	-2.0%	(Source:Aspen)	
ค่าการกลั่น <i>ทุกวัน</i>	GRM (US\$/barrel)	25-Nov-22	24-Nov-22	0.00	0.00	+0.00	0.0%	BCP, IRPC, PTTGC and TOP (Bloomberg)	
น้ำมันทำความร้อน <i>ทุกวัน</i>	Heating Oil (cent/gallon)	25-Nov-22	24-Nov-22	268.43	268.43	+0.00	0.0%	BCP, IRPC, PTTGC and TOP (Bloomberg)	
	Natural Gas(\$/MMBtu)	25-Nov-22	24-Nov-22	6.92	7.20	-0.28	-3.9%	PTTEP, PTT, BANPU (Bloomberg)	
ปิโตรเคมี	Naphtha (US\$/MT)	25-Nov-22	24-Nov-22	716.75	705.00	+11.75	1.7%	PTTGC, SCC (เป็นต้นทุน)	
	Ethylene (US\$/MT)	18-Nov-22	11-Nov-22	855	855	+0.00	0.0%	PTTGC, SCC, IRPC (Bloomberg)	
	Propylene (US\$/MT)	18-Nov-22	11-Nov-22	840	825	+15.00	1.8%	PTTGC, SCC, IRPC	
เหล็ก	HRC (US\$/ton) ริดร้อน	25-Nov-22	24-Nov-22	656.0	658.0	-2.00	-0.3%	(Source:Bloomberg)	
ถ่านหิน	NEX (US\$/ton)	25-Nov-22	18-Nov-22	352.67	345.72	+6.95	2.0%	BANPU, LANNA, UMS	
อาหาร	ไก่ (บาท/กก.)	30-Sep-22	31-Aug-22	47.00	47.00	+0.00	0.0%	CPF, GFPT (Source: CPF)	
	ทุเรียน <i>ทุกเดือน</i>	ทุ้งVannamei(บาท/กก.)	30-Sep-22	31-Aug-22	145	155	-10.00	-6.5%	CPF, CFRESH, SSF, ASIAN, TU
	ทุเรียน <i>ทุกเดือน</i>	สุกร (บาท/กก.)	30-Sep-22	31-Aug-22	104	104	+0.00	0.0%	CPF

กราฟแสดงแนวโน้มราคา

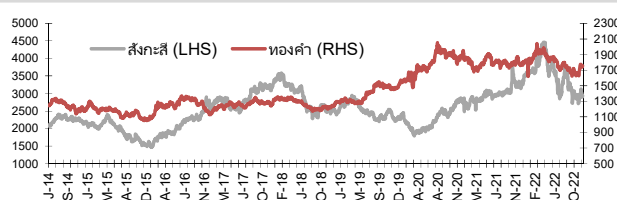
ค่าระวางเรือ (Baltic dry Index)



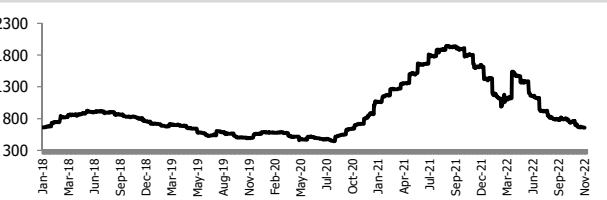
ค่าการกลั่น GRM (US\$/barrel)



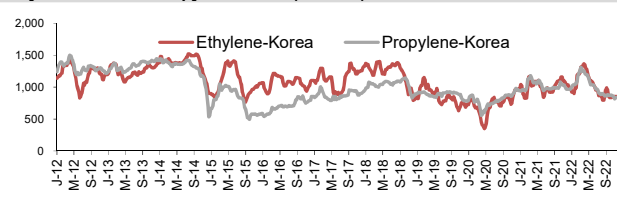
สังกะสี ทองคำ : PDI



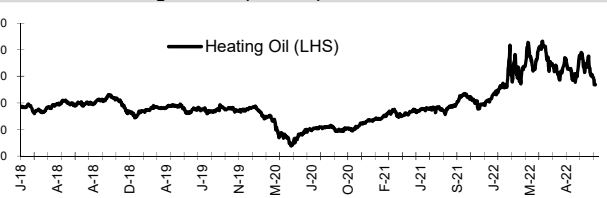
เหล็ก ริดร้อน



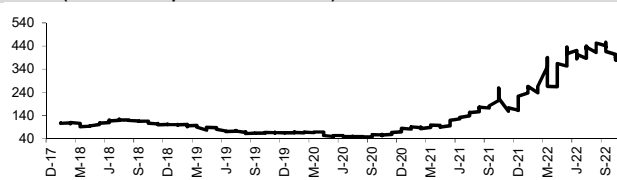
Ethylene-Korea vs Propylene-Korea (US\$/MT)



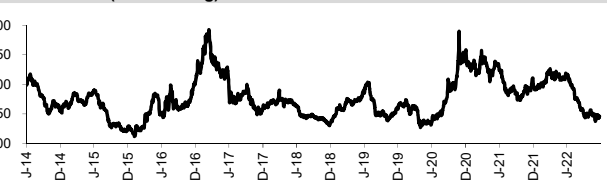
Bunker /Heating Oil Price (USD/ton)



ถ่านหิน (Nexcaste Export Index US\$/ton)



ราคายาง (US Cents/kg)



ที่มา: CPF, BANPU, Bloomberg and Aspen



## NVDR Trading Data by Stock : 28 Nov 2022

Total NVDR Trading (Bt m)	Date 25 Nov 22	Net (Bt M)
15,053.73	Institutions	-1,319.76
% of SET : 20.47%	Proprietary	+732.93
Total SET Trading Value : +36,767.60	Foreign	-197.61
	Local Investor	+784.44

Net Buy ซื้อสุทธิ						
Value (Btm) : มูลค่า (ล้านบาท)						
STOCK	25 Nov	24 Nov	23 Nov	22 Nov	21 Nov	Total 5 Days
1 AWC	98.9	198.2	173.8	121.8	122.6	715.4
2 KTC	97.8	58.5	69.8	48.2	63.6	337.9
3 CRC	97.2	80.8	92.3	88.6	69.9	428.9
4 KTB	86.6	24.4	39.4	34.1	18.0	202.4
5 AH	83.8	-23.3	12.1	-16.4	-3.9	52.4
6 PTTEP	73.4	62.7	1,078.9	134.9	122.9	1,472.8
7 AOT	71.7	177.0	137.3	-198.3	-49.8	137.9
8 SCB	66.2	11.1	-22.6	-37.3	101.5	118.9
9 BGRIM	59.2	17.6	1.1	-58.8	-9.9	9.2
10 BDMS	59.0	250.7	75.6	120.0	-109.6	395.6
11 SCGP	57.7	22.7	35.4	66.9	38.4	221.1
12 HANA	52.6	102.3	-19.8	39.8	-114.3	60.5
13 POLY	44.9	52.3	13.4	4.7	3.8	119.1
14 SAT	42.1	-3.6	-2.9	0.1	3.7	39.4
15 JTS	41.8	1.8	1.9	14.6	18.7	78.9
16 BANPU	40.6	214.8	551.3	114.0	194.7	1,115.5
17 SPALI	40.1	27.0	38.8	83.3	90.1	279.2
18 INTUCH	35.3	6.9	30.2	16.3	20.5	109.2
19 NUSA	31.2	-4.1	0.8	-1.1	-1.7	25.0
20 PTT	27.7	-38.6	-275.3	-250.7	-229.4	-766.2
21 BAM	25.8	53.0	8.8	20.9	15.2	123.8
22 BLA	25.7	25.8	37.3	19.4	29.1	137.3
23 BBL	23.8	13.4	-63.9	-5.7	-16.4	-48.7
24 SIRI	21.0	4.2	66.6	17.6	120.3	229.7
25 OR	19.9	25.8	10.9	-18.3	1.8	40.2
26 WHA	19.5	19.4	10.1	-3.7	-18.0	27.1
27 GULF	19.1	51.9	-3.0	11.1	39.2	118.4
28 KBANK	19.1	95.0	92.9	120.7	-53.2	274.5
29 EGCO	18.5	16.0	25.2	0.5	17.9	77.9
30 RAM	18.2	17.5	2.5	-5.3	9.9	42.8

Net Sell ขายสุทธิ						
Value (Btm) : มูลค่า (ล้านบาท)						
STOCK	25 Nov	24 Nov	23 Nov	22 Nov	21 Nov	Total 5 Days
KCE	-122.6	-3.0	-22.7	26.8	-208.7	-330.1
CBG	-99.6	50.5	-24.5	-50.2	-37.2	-161.0
EA	-85.0	-9.6	34.1	-23.0	3.8	-79.8
COM7	-67.7	2.3	-78.4	-20.4	-37.3	-201.6
ESSO	-67.5	-115.5	-39.8	-6.3	58.9	-170.1
TOP	-62.6	-53.9	20.9	-35.8	-24.6	-156.0
BH	-55.9	82.5	74.9	-83.3	36.7	54.7
DOHOME	-55.7	-25.5	-21.2	-21.5	26.9	-97.1
DTAC	-48.8	-16.7	-56.7	-37.2	12.3	-147.2
CPN	-44.5	13.2	-31.3	-12.0	-30.0	-104.6
CENTEL	-44.2	-6.7	-17.4	-45.2	10.7	-102.9
CPF	-42.5	-22.0	-127.8	25.2	44.2	-123.1
TRUE	-39.3	63.7	163.0	167.4	66.3	421.0
SCC	-39.1	59.2	-10.7	106.3	33.0	148.7
DELTA	-32.7	210.5	-3.5	229.2	-234.0	169.5
MTC	-31.8	-0.1	-2.7	21.7	177.0	164.0
BEM	-28.3	44.6	68.5	17.5	115.9	218.3
THG	-22.0	20.8	-11.0	-84.3	14.7	-81.8
OSP	-19.8	30.6	6.3	0.1	7.9	25.1
TIDLOR	-18.8	-11.4	-3.7	10.8	-9.6	-32.7
KAMART	-17.8	-9.7	-7.2	-1.0	-2.5	-38.3
TIPH	-17.5	6.8	-27.9	31.2	5.5	-1.9
KKP	-17.1	7.3	40.6	49.8	9.7	90.3
VGI	-15.7	-2.8	-9.2	-11.8	-12.1	-51.6
ICHI	-15.1	-16.3	25.1	0.2	-22.6	-28.7
CHG	-13.6	-9.4	2.5	-17.9	-1.8	-40.1
RATCH	-12.5	14.0	-0.5	12.2	19.3	32.4
PTG	-12.2	-30.8	-22.1	-19.6	-11.3	-95.9
SUSCO	-11.8	-8.4	2.6	-0.5	-5.4	-23.3
RCL	-11.8	-16.5	9.1	-13.4	-24.3	-56.9

MONTH TO DATE (Bt m) ยอดซื้อขายสุทธิเดือน พฤศจิกายน 65		
1 - 25 Nov 22		
STOCK	TOTAL NET BUY	TOTAL NET SELL
MAKRO	6,100.3	PTT -3,450.8
PTTEP	5,102.7	ADVANC -1,051.6
MORE	2,984.4	TOP -707.0
EA	2,189.6	TLI -526.2
CPALL	1,941.3	CENTEL -504.8
DELTA	1,594.1	SPRC -501.4
SPALI	1,522.6	KCE -415.9
BDMS	1,443.3	IRPC -353.5
CRC	1,408.9	GULF -345.3
KBANK	1,320.7	BTG -322.3
AOT	1,310.6	COM7 -312.9
AWC	1,300.5	MEGA -303.7
BBL	1,237.4	DTAC -272.2
TISCO	1,185.6	ESSO -248.0
KTB	1,072.1	CHG -199.4
SCGP	1,006.8	DOHOME -168.7
SCB	968.0	RATCH -162.0
CPN	963.8	PTG -141.6
IVL	872.2	SABUY -121.3
BEM	847.0	SCCC -118.2
HANA	739.6	SUSCO -111.3
INTUCH	678.8	STGT -111.2
TRUE	646.8	AGE -88.4
GPSC	642.4	SUPER -85.6
SCC	583.6	WAVE -78.5
MINT	556.6	BJC -75.8
MTC	517.1	LANNA -71.6
LH	487.7	NEX -71.5
HMPRO	478.7	PRINC -70.4
KTC	427.4	BE8 -69.8

YEAR TO DATE Y2022 (Bt m) ยอดซื้อขายสุทธิปี 2565			
4 Jan 22 - 25 Nov 22			
STOCK	TOTAL NET BUY	TOTAL NET SELL	
1 PTTEP	27,205.2	PTT	-4,056.3
2 BDMS	19,100.8	PTTGC	-3,205.4
3 AOT	14,123.4	SCC	-3,072.7
4 BH	13,607.7	DTAC	-2,104.7
5 EA	12,617.3	SABUY	-1,490.4
6 KBANK	10,172.8	JMART	-1,468.6
7 TOP	7,652.7	KCE	-1,401.4
8 TRUE	7,626.9	WICE	-1,105.7
9 IVL	7,389.9	TU	-1,092.4
10 CPALL	7,358.2	NEX	-1,048.3
11 BANPU	7,273.9	GPSC	-771.9
12 ADVANC	6,257.2	BYD	-743.3
13 MAKRO	6,171.5	JAS	-640.6
14 CRC	5,878.0	TCAP	-638.3
15 BCP	5,469.1	RBF	-621.9
16 CPF	5,028.9	ASK	-586.0
17 MORE	5,013.2	III	-555.6
18 KTB	4,852.7	DITTO	-553.1
19 HMPRO	4,767.6	IRPC	-463.2
20 CPN	4,627.2	AS	-454.7
21 DELTA	4,129.6	NINE	-439.8
22 OSP	3,661.9	BEC	-429.5
23 AWC	3,631.3	WORK	-369.0
24 OR	3,438.3	GUNKUL	-358.0
25 MTC	3,382.1	TIPH	-350.6
26 SPALI	3,346.2	HUMAN	-350.2
27 ESSO	2,944.5	JTS	-346.0
28 BEM	2,756.0	MACO	-342.6
29 LH	2,753.5	BTG	-322.3
30 KKP	2,698.8	BAM	-321.3

Total Net BUY/SELL Y2021 ยอดซื้อขายสุทธิปี 2564		
Value (Btm) : มูลค่า (ล้านบาท)		
STOCK	TOTAL NET BUY	TOTAL NET SELL
1 KBANK	14,630	CPF -3,810
2 PTTEP	11,319	STA -2,322
3 OR	9,192	BEM -2,290
4 SCB	8,832	TU -2,165
5 PTTGC	8,449	SCC -1,794
6 SCGP	8,218	INTUCH -1,653
7 PTT	8,168	CPN -1,651
8 ADVANC	7,132	SAWAD -1,586
9 IVL	6,104	HMPRO -1,210
10 GULF	5,610	TTW -980
11 KCE	5,392	PRM -787
12 TOP	4,885	TQM -717
13 EA	4,454	BLAND -716
14 AOT	4,006	JMART -548
15 TRUE	3,822	TASCO -540
16 IRPC	3,668	EGCO -485
17 CBG	3,584	BGRIM -417
18 BANPU	3,373	RBF -394
19 TIDLOR	3,227	AAV -388
20 TISCO	3,125	DOHOME -375
21 KTB	3,003	TTB -358
22 BJC	2,881	CENTEL -338
23 MEGA	2,571	TACC -314
24 LH	2,362	TVO -285
25 BCH	2,096	BANPU-W4 -274
26 TTA	2,082	BANPU-W5 -272
27 STGT	1,994	GFPT -247
28 AP	1,836	BROOK -246
29 BH	1,664	VNT -227
30 JMT	1,650	PSG -223

## แบบรายงานการเปลี่ยนแปลงการถือหลักทรัพย์และสัญญาซื้อขายล่วงหน้าของผู้บริหาร (แบบ 59)

	ชื่อผู้บริหาร	วิธีการได้มา/ จำนวน	จำนวน (หุ้น)	ราคา (บาท)	มูลค่า (บาท)	ประเภท หลักทรัพย์	วันที่ได้มา/ จำนวน
2S	นาย สมบัติ สีสวัสดิ์ตระกูล	ซื้อ	7,145,200.00	3.12	22,293,024.00	หุ้นสามัญ	24/11/2565
BGC	นาย วิศาล ลอณสฤตกุล	ซื้อ	3,000.00	9.90	29,700.00	หุ้นสามัญ	18/11/2565
BGC	นาย วิศาล ลอณสฤตกุล	ซื้อ	3,000.00	9.95	29,850.00	หุ้นสามัญ	21/11/2565
BGC	นาย วิศาล ลอณสฤตกุล	ซื้อ	3,000.00	9.85	29,550.00	หุ้นสามัญ	22/11/2565
BGT	นาย นพดล ธรรมวัฒนะ	ซื้อ	257,900.00	1.04	268,216.00	หุ้นสามัญ	22/11/2565
BIS	นาย ธนวัฒน์ คงเจริญสมนัตติ	ซื้อ	27,000.00	8.40	226,800.00	หุ้นสามัญ	24/11/2565
BRI	นาย พีระพงศ์ จุญแจ	ซื้อ	651,200.00	9.70	6,316,640.00	หุ้นสามัญ	15/11/2565
BRI	นาย พีระพงศ์ จุญแจ	ซื้อ	700,000.00	9.78	6,846,000.00	หุ้นสามัญ	16/11/2565
BRI	นาย พีระพงศ์ จุญแจ	ซื้อ	610,000.00	9.72	5,929,200.00	หุ้นสามัญ	18/11/2565
BRI	นาย พีระพงศ์ จุญแจ	ซื้อ	450,000.00	9.71	4,369,500.00	หุ้นสามัญ	21/11/2565
BRI	นาย พีระพงศ์ จุญแจ	ซื้อ	500,000.00	9.78	4,890,000.00	หุ้นสามัญ	22/11/2565
BRI	นาย พีระพงศ์ จุญแจ	ซื้อ	629,200.00	9.62	6,052,904.00	หุ้นสามัญ	23/11/2565
BRI	นาย พีระพงศ์ จุญแจ	ซื้อ	400,000.00	9.61	3,844,000.00	หุ้นสามัญ	24/11/2565
BTG	นาย วสันต์ เตไธสิฐพงษ์	ซื้อ	160,000.00	33.31	5,329,600.00	หุ้นสามัญ	24/11/2565
CCET	นาย เจริญ สิง ขุย	ซื้อ	200,000.00	2.37	474,000.00	หุ้นสามัญ	24/11/2565
CHEWA	Choon Kiat Boon	ซื้อ	50,000.00	0.77	38,500.00	หุ้นสามัญ	24/11/2565
CPI	นาย ถกกล ถวิลเดิมทรัพย์	ซื้อ	57,000.00	3.00	171,000.00	หุ้นสามัญ	24/11/2565
DEMCO	นาย รัชชา สารณาคมนกุล	ซื้อ	1,500.00	0.95	1,425.00	หุ้นสามัญ	16/11/2565
DEMCO	นาย รัชชา สารณาคมนกุล	ขาย	5,000.00	5.40	27,000.00	หุ้นสามัญ	17/11/2565
DEMCO	นาย รัชชา สารณาคมนกุล	ขาย	2,000.00	5.55	11,100.00	หุ้นสามัญ	17/11/2565
EP	นาย ยุทธ ชินสุภัคกุล	ซื้อ	100,000.00	4.33	433,000.00	หุ้นสามัญ	23/11/2565
FORTH	นางสาว พิษามญูร์ อดตานนท์	ซื้อ	20,000.00	38.56	771,200.00	หุ้นสามัญ	18/11/2565
ICC	นาย บุญเกียรติ โชควัฒนา	ขาย	30,000.00	32.50	975,000.00	หุ้นสามัญ	24/11/2565
JR	นาย จักรู วิวัฒน์จรรยาภุมิ	ซื้อ	145,600.00	6.65	968,240.00	หุ้นสามัญ	24/11/2565
JSP	นางสาว จิราต แดงประเสริฐ	ซื้อ	10,800,000.00	3.48	37,584,000.00	หุ้นสามัญ	23/11/2565
KC	นาย อมรศักดิ์ วิศิษฏ์ภูมิพงศ์	ซื้อ	300,000.00	0.16	48,000.00	หุ้นสามัญ	24/11/2565
KJL	นาง วราภรณ์ สุพรรณบรจจ	ขาย	50,000.00	17.60	880,000.00	หุ้นสามัญ	22/11/2565
KLINIQU	นาย กรณฤต ทองโสมแก้ว	ขาย	80,000.00	37.12	2,969,600.00	หุ้นสามัญ	21/11/2565
LHK	นาย วิหวัศ อัครพงษ์พิศักดิ์	ขาย	100,000.00	4.94	494,000.00	หุ้นสามัญ	24/11/2565
MPEC	นาย ศิริวัฒน์ วงศ์จารุกร	ซื้อ	170,000.00	7.52	1,278,400.00	หุ้นสามัญ	24/11/2565
ONEE	นางสาว สมฤดี ศรีจรรยา	ขาย	400,000.00	9.18	3,672,000.00	หุ้นสามัญ	24/11/2565
ORI	นาง อารดา จุญแจ	ซื้อ	650,000.00	10.00	6,500,000.00	หุ้นสามัญ	23/11/2565
ORI	นาง อารดา จุญแจ	ซื้อ	250,000.00	10.03	2,507,500.00	หุ้นสามัญ	24/11/2565
PACO	นาย กิตติศักดิ์ เลิศขจรกิตติ	รับโอน	7,000,000.00	-	7,000,000.00	หุ้นสามัญ	23/11/2565
PACO	นาย สมศักดิ์ เลิศขจรกิตติ	โอน	7,000,000.00	-	7,000,000.00	หุ้นสามัญ	23/11/2565
PEACE	นาย ชุมพล พรประภา	ซื้อ	50,100.00	4.57	228,957.00	หุ้นสามัญ	24/11/2565
PG	นาย พีรนาถ โชควัฒนา	ซื้อ	10,000.00	7.15	71,500.00	หุ้นสามัญ	24/11/2565
PPM	นาง นันธิรา ฤทธิมนตรี	ซื้อ	2,000.00	2.16	4,320.00	หุ้นสามัญ	24/11/2565
RAM	นาย เจริญพล ภูมิตระกูล	ขาย	20,000.00	54.50	1,090,000.00	หุ้นสามัญ	23/11/2565
RAM	นาย เจริญพล ภูมิตระกูล	ขาย	69,400.00	54.75	3,799,650.00	หุ้นสามัญ	23/11/2565
RAM	นาย เจริญพล ภูมิตระกูล	ขาย	30,000.00	55.25	1,657,500.00	หุ้นสามัญ	24/11/2565
RAM	นาย เจริญพล ภูมิตระกูล	ขาย	30,000.00	55.50	1,665,000.00	หุ้นสามัญ	24/11/2565
RAM	นาย เจริญพล ภูมิตระกูล	ขาย	60,000.00	55.75	3,345,000.00	หุ้นสามัญ	24/11/2565
RT	นาย ไชยา วงศ์ลาภพานิช	ขาย	667,600.00	0.53	353,828.00	ใบสำคัญแสดงสิทธิที่จะซื้อหุ้น	24/11/2565
SA	นาย ชวกริชญ์ สิงสรเสริญ	ซื้อ	100,000.00	8.75	875,000.00	หุ้นสามัญ	24/11/2565
SABUY	นาย ชูเกียรติ รัตนพรพณี	ขาย	16,100,000.00	11.13	179,193,000.00	หุ้นสามัญ	21/11/2565
SABUY	นาย ชูเกียรติ รัตนพรพณี	ขาย	6,500,000.00	10.92	70,980,000.00	หุ้นสามัญ	22/11/2565
SONIC	นาย สันติสุข โฆษายากนันท์	ซื้อ	100,000.00	3.10	310,000.00	หุ้นสามัญ	21/11/2565
TCMC	นาย ทิมล ศรีวิกรม์	ซื้อ	300,000.00	1.60	480,000.00	หุ้นสามัญ	24/11/2565
TIGER	นาย จตุรงค์ ศรีกุลเรืองโรจน์	ซื้อ	80,000.00	1.80	144,000.00	หุ้นสามัญ	23/11/2565
TSR	นาย วิศิษฐ์ วัชรธรรม	ซื้อ	100,000.00	3.96	396,000.00	หุ้นสามัญ	24/11/2565
TSR	นาย วิศิษฐ์ วัชรธรรม	ซื้อ	200,000.00	1.01	202,000.00	ใบสำคัญแสดงสิทธิที่จะซื้อหุ้น	24/11/2565
TSTE	นาย ประภาส ชุตินาวรพันธ์	ซื้อ	1,900.00	7.10	13,490.00	หุ้นสามัญ	23/11/2565
TVO	นาย วีชร วิทย์ฐานภรณ์	รับโอน	1,800,000.00	-	1,800,000.00	หุ้นสามัญ	24/11/2565

ที่มา : ศูนย์สารสนเทศตลาดทุน สำนักงานคณะกรรมการ ก.ล.ด.

**แบบรายงานการได้มาหรือจำหน่ายหลักทรัพย์ของกิจการ (246-2)**

ชื่อบริษัท	ชื่อผู้ได้มา/ จำหน่าย	Sell/Buy	ประเภท หลักทรัพย์	%ได้มา/ จำหน่าย	%หลังได้มา/ จำหน่าย	วันที่ได้มา/ จำหน่าย	หมายเหตุ
DEMCO	บริษัท อนุชาติ จำกัด (มหาชน)	ได้มา	หุ้น	0	23.2766	25/11/2565	
DEMCO	บริษัท ธนา พาวเวอร์ โซลิ่ง จำกัด	จำหน่าย	หุ้น	12.4229	0	25/11/2565	
JSP	บริษัท สุภาพ กรุ๊ป จำกัด	จำหน่าย	หลักทรัพย์แปลงสภาพ	49.2306	45.2746	18/11/2565	
SABUY	นางสาว วิจิตรา บัณฑิตเรืองทรัพย์	จำหน่าย	หุ้น	2.1511	1.0722	21/11/2565	

ที่มา : ศูนย์สารสนเทศตลาดทุน สำนักงานคณะกรรมการ ก.ล.ต.

**หลักทรัพย์ที่ต้องซื้อขายด้วยบัญชี Cash Balance**

Stock	December 2022																		
	28	29	30	1	2	6	7	8	9	13	14	15	16	19	20	21	22	23	26

**LEVEL 1 : Cash Balance**

KLINIQ	Exit: 9 Dec
POLY	Exit: 16 Dec

**LEVEL 2: Prohibit Net settlement, Excluded from Credit limit and Cash Balance**

-

**LEVEL 3: A One-day Suspension of Trading, followed by Prohibit Net Settlement, Excluded from Credit limit and Cash Balance**

-

Source: SET



## Short Sales

Stock	% Short Sale Volume Comparing with Main Board	Average Price (Bt)	Volume (shares)	Value (Mil. B)
PTT	17.88	33.58	6,451,200	216,633,375
AOT	18.54	74.38	2,779,700	206,753,725
BANPU	23.43	13.04	10,529,600	137,303,010
KCE-R	16.53	46.94	2,428,600	114,004,575
BDMS	12.55	29.01	3,521,200	102,156,825
PTTEP	7.65	187.05	523,800	97,979,250
CPALL	15.20	62.81	1,375,400	86,389,100
ADVANC	14.51	187.99	459,000	86,288,650
KBANK	10.37	143.70	594,900	85,489,550
HANA-R	7.99	49.75	1,601,300	79,656,825
TTB	33.28	1.38	57,225,600	79,221,386
CBG-R	19.19	93.53	798,800	74,713,050
EA-R	12.97	94.93	773,800	73,459,900
CPALL-R	11.75	62.77	1,064,100	66,790,900
MINT-R	11.41	29.86	2,069,300	61,795,850
DELTA-R	18.01	659.46	90,400	59,615,200
CPF	15.14	23.65	2,500,100	59,116,510
SCC	9.45	338.17	168,900	57,116,900
MINT	10.26	29.95	1,856,000	55,590,500
KTB	24.08	17.60	3,026,600	53,268,160
CRC	10.86	42.42	1,254,500	53,221,625
PTTEP-R	4.08	186.91	279,700	52,278,000
BH-R	15.64	217.22	215,800	46,877,000
GUNKUL-R	14.21	5.27	8,836,200	46,606,545
TU-R	11.51	17.04	2,655,600	45,257,210
CPN	17.88	69.04	650,800	44,930,075
BH	14.91	217.98	205,100	44,707,000
CRC-R	8.70	42.40	1,005,700	42,643,900
CPF-R	10.77	23.65	1,778,000	42,056,610
HMPRO	18.12	14.30	2,930,500	41,906,150
MTC-R	10.59	36.99	1,120,700	41,453,675
BGRIM-R	10.04	36.60	1,069,100	39,132,225
SCC-R	6.40	338.48	114,300	38,688,800
GULF	7.03	52.14	687,400	35,841,050
GULF-R	7.02	52.01	688,500	35,808,800
PTT-R	2.95	33.50	1,067,500	35,761,250
KBANK-R	4.32	143.56	248,300	35,646,850
TIDLOR-R	8.69	27.60	1,174,100	32,402,650
TOP	10.88	54.87	561,300	30,800,350
SCGP	10.40	55.62	539,900	30,028,525
BBL	13.08	144.50	203,500	29,405,750
AWC	7.75	6.31	4,639,300	29,287,815
TU	7.34	17.05	1,692,300	28,855,100
AOT-R	2.57	74.25	385,700	28,638,225
CBG	7.08	93.42	294,900	27,549,700
BANPU-R	4.53	13.01	2,041,500	26,566,970
CPN-R	10.47	69.02	380,900	26,291,450
BTS	11.11	8.08	3,212,700	25,958,385
OR	12.26	24.30	1,052,000	25,563,600
GPSC-R	9.46	68.75	361,000	24,818,050
OSP-R	21.18	27.98	875,500	24,500,675
BCH-R	15.14	20.35	1,202,600	24,477,090
SAWAD-R	11.11	44.82	535,400	23,998,375
TTB-R	10.03	1.38	17,263,000	23,875,343
SCGP-R	8.23	55.24	430,500	23,780,825
AWC-R	6.17	6.32	3,686,900	23,315,740
EA	4.05	95.15	241,300	22,959,675
CENTEL-R	11.13	48.27	442,900	21,379,850
BDMS-R	2.60	28.90	733,000	21,182,650
BGRIM	4.83	36.73	512,400	18,819,675

Source: SET



**November 2022**

Monday	Tuesday	Wednesday	Thursday	Friday
<b>21</b>	<b>22</b>	<b>23</b>	<b>24</b>	<b>25</b>
<ul style="list-style-type: none"> <li>■ ADD XD 0.04 บาท</li> <li>■ JASIF XD 0.23 บาท</li> <li>■ SABUY ลูกหุ้นเข้า 5,062,857 หุ้น</li> <li>■ UREKA ลูกหุ้นเข้า 22,222,222 หุ้น</li> </ul>	<ul style="list-style-type: none"> <li>■ BGC XD 0.10 บาท</li> <li>■ DCC XD 0.025 บาท</li> <li>■ FPT XD 0.43 บาท</li> <li>■ KTBSTMR XD 0.1854 บาท</li> <li>■ TASCO XD 0.25 บาท</li> <li>■ VL XD 0.02 บาท</li> <li>■ KJL เข้าซื้อขายเป็นวันแรก (116mn sh @ Bt13.50) ตลาด MAI</li> </ul>	<ul style="list-style-type: none"> <li>■ ICN XD 0.10 บาท</li> <li>■ IMPACT XD 0.15 บาท</li> <li>■ LPH XD 0.05 บาท</li> <li>■ PROSPECT XD 0.2265 บาท</li> <li>■ S11 XD 0.10 บาท</li> <li>■ SPC XD 0.50 บาท</li> <li>■ SUN XD 0.05 บาท</li> <li>■ TKN XD 0.08 บาท</li> <li>■ EKH ลูกหุ้นเข้า 10,895,092 หุ้น</li> <li>■ HEMP ลูกหุ้นเข้า 2,750,000 หุ้น</li> <li>■ JCK ลูกหุ้นเข้า 26,180,310 หุ้น</li> <li>■ MINT ลูกหุ้นเข้า 26,357 หุ้น</li> <li>■ SDC ลูกหุ้นเข้า 40,935,671 หุ้น</li> <li>■ PSTC-W2 เข้าซื้อขายเป็นวันแรก (790.5mn sh 1:1 @ Bt2.00)</li> </ul>	<ul style="list-style-type: none"> <li>■ ALLY XD 0.15 บาท</li> <li>■ AMATAR XD 0.16 บาท</li> <li>■ BKI XD 3.50 บาท</li> <li>■ B-WORK XD 0.1771 บาท</li> <li>■ D XD 0.03 บาท</li> <li>■ GUNKUL XD 0.06 บาท</li> <li>■ PRM XD 0.09 บาท</li> <li>■ PSL XD 0.50 บาท</li> <li>■ RCL XD 2.25 บาท</li> <li>■ SST XD 0.015 บาท</li> <li>■ SUPEREIF XD 0.13498 บาท</li> <li>■ TIPCO XD 0.19 บาท</li> <li>■ WHABT XD 0.173 บาท</li> <li>■ WHART XD 0.2553 บาท</li> <li>■ WHAUP XD 0.06 บาท</li> <li>■ MBK ลูกหุ้นเข้า 3,021,687 หุ้น</li> <li>■ PPPM ลูกหุ้นเข้า 13,986,013 หุ้น</li> <li>■ PRG ลูกหุ้นเข้า 52,505 หุ้น</li> </ul>	<ul style="list-style-type: none"> <li>■ BOFFICE XD 0.1716 บาท</li> <li>■ DMT XD 0.15 บาท</li> <li>■ EPG XD 0.11 บาท</li> <li>■ FTE XD 0.03 บาท</li> <li>■ LHK XD 0.19 บาท</li> <li>■ SAAM XD 0.036 บาท</li> <li>■ WHA XD 0.0669 บาท</li> <li>■ YGG XD 0.083 บาท</li> <li>■ CHEWA XW 1:1,000</li> <li>■ CHO ลูกหุ้นเข้า 5,910,165 หุ้น</li> <li>■ UREKA ลูกหุ้นเข้า 3,940,110 หุ้น</li> </ul>
<b>28</b>	<b>29</b>	<b>30</b>		
<ul style="list-style-type: none"> <li>■ FUTUREPF XD 0.33 บาท</li> <li>■ KAMART XD 0.07 บาท</li> <li>■ PTG XD 0.20 บาท</li> <li>■ PTL XD 0.57 บาท</li> <li>■ TNH XD 0.60 บาท</li> <li>■ JCKH ลูกหุ้นเข้า 15,209,344 หุ้น</li> <li>■ PPPM ลูกหุ้นเข้า 22,843,822 หุ้น</li> <li>■ SDC ลูกหุ้นเข้า 17,868,745 หุ้น</li> <li>■ UREKA ลูกหุ้นเข้า 7,993,605 หุ้น</li> </ul>	<ul style="list-style-type: none"> <li>■ AIMCG XD 0.12 บาท</li> <li>■ AIMIRT XD 0.223 บาท</li> <li>■ BKKCP XD 0.16 บาท</li> <li>■ CPTGF XD 0.166 บาท</li> <li>■ EGATIF XD 0.085 บาท</li> <li>■ HANA XD 0.50 บาท</li> <li>■ IVL XD 0.40 บาท</li> <li>■ KBSPIF XD 0.241 บาท</li> <li>■ POLY XD 0.08 บาท</li> <li>■ SPI XD 0.20 บาท</li> <li>■ TIF1 XD 0.14 บาท</li> <li>■ TTLPF XD 0.422 บาท</li> </ul>			



**December 2022**

Monday	Tuesday	Wednesday	Thursday	Friday
			<b>1</b>	<b>2</b>
			<ul style="list-style-type: none"> <li>▪ GAHREIT XD 0.15 บาท</li> <li>▪ SSC XD 0.34 บาท</li> <li>▪ B52 XR 20:1 @ 2.33 บาท</li> </ul>	
<b>5</b>	<b>6</b>	<b>7</b>	<b>8</b>	<b>9</b>
วันคล้ายวันพระบรมราชสมภพของพระบาทสมเด็จพระบรมชนกาธิเบศร มหาภูมิพลอดุลยเดชมหาราช บรมนาถบพิตร วันชาติ และวันพ่อแห่งชาติ	<ul style="list-style-type: none"> <li>▪ NATION XR 1:2 @ 0.09 บาท</li> </ul>	<ul style="list-style-type: none"> <li>▪ TPIPL XD 0.03 บาท</li> <li>▪ III XR 15:1 @ 12.00 บาท</li> </ul>	<ul style="list-style-type: none"> <li>▪ AMA XD 0.15 บาท</li> <li>▪ GVREIT XD 0.1911 บาท</li> <li>▪ UV XD 0.045 บาท</li> <li>▪ CIG XR 1:2 @ 0.50 บาท</li> </ul>	<ul style="list-style-type: none"> <li>▪ OISHI XD 1.10 บาท</li> </ul>
<b>12</b>	<b>13</b>	<b>14</b>	<b>15</b>	<b>16</b>
ชดเชยวันรัฐธรรมนุญ				
<b>19</b>	<b>20</b>	<b>21</b>	<b>22</b>	<b>23</b>
			<ul style="list-style-type: none"> <li>▪ PACO XW 5:1</li> </ul>	
<b>26</b>	<b>27</b>	<b>28</b>	<b>29</b>	<b>30</b>