

Today Selections >> **BBL, BEM, DTAC**


Stock	S	R	Comment
BBL	157.50	160.00	เบงค้เตรียมขึ้นคบ.กั ตามกนง.อัตรา 0.25%
BEM	9.90	10.20	ตัวเลขกรมการศตงตอเนอง ทัวรเข้าทะลกลันวโย
DTAC	48.50	50.00	รับปันผลพิเศษ 1.2 บาท หลังควมรวมเชือวามี Upside

Market Summary			
	Closed	+/-	%Chg
SET	1,671.34	- 10.77	- 0.64
SET50	997.69	- 7.35	- 0.73
SET100	2,244.82	- 15.53	- 0.69
Mai	599.29	- 1.19	- 0.20
Dow Jones	33,949.41	+205.57	+0.61
Nasdaq	11,512.41	+199.05	+1.76
Nikkei	27,362.75	- 32.26	- 0.12
Hang Seng	22,566.78	+ 522.13	+ 2.37
SET Mkt. Cap (Btmn)	20,478.75		
SET Turnover (Btmn)	72,405.67		
PER(x)	18.18		

Which sector could be bought back / February quant play

- **SET:** ตลาดหุ้นไทยปรับตัวลงแรงวานนี้ โดยหลักเกิดจากแรงเทขายในหุ้นเฉพาะตัวที่ผลประกอบการไตรมาส 4/65 ออกมาแยกว่าคาด หรือเป็นหุ้นที่คาดว่าผลตอบแทนจะออกมาไม่ดี อย่างไรก็ตาม การเคลื่อนไหวที่ดีของกลุ่มธนาคารเมือวานนี้ ซึ่งต้องถือว่าเป็นกลุ่มที่ช่วยค้ำยันตลาดไว้ได้บ้าง มองเช่นเดิมว่าราคาหุ้นกลุ่มธนาคารลงมาจับข้างบขที่อ่อนแอไปพอสมควรแล้ว จนทำให้ Valuation อยู่ในระดับที่น่าสนใจ และเป็นกลุ่มที่คาดหวังการฟื้นตัวของ Earnings ในช่วงไตรมาสที่ 1/66 ได้
- ทั้งนี้ มองอีก 2 กลุ่ม **Domestic play** ที่มีลักษณะคล้ายกับกลุ่ม **BANK** ก็คือกลุ่ม **COMM** และ **PROP** กล่าวคือราคาหุ้นมีการย่อตัวลงมาในช่วงครึ่งเดือนหลัง ส่วนหนึ่งอาจเป็นเพราะหุ้นบางตัวที่อยู่ในกลุ่มนักวิเคราะห์คาดว่า จะมีการดำเนินงานไม่ได้น่าตื่นเต้นมากนัก แต่โดยภาพรวมแล้ว เราเชื่อว่าด้วยพื้นฐานทางเศรษฐกิจ จะทำให้ Earnings ของหุ้น 2 กลุ่มนี้ฟื้นตัวดีขึ้นในช่วง 1Q66 นี้ได้ หากราคาลงต่อ มองเป็นโอกาสในการทยอยเข้าซื้อ โดยเฉพาะหากผลประกอบการออกมาอ่อนแอจนราคาหุ้นตอบรับเชิงลบอีก (Buy on fact)
- **Quant play for February:** เราได้ทำการตรวจสอบ Performance ของดัชนี SETHD นับตั้งแต่การจัดตั้งเมื่อปี 2011 เป็นต้นมาพบว่าเดือนกุมภาพันธ์ถือเป็นเดือนที่ให้ค่าเฉลี่ยผลตอบแทนสูงที่สุดเป็นอันดับ 2 รองจากเดือนเมษายนเท่านั้น โดยให้ค่าเฉลี่ยผลตอบแทนอยู่ที่ 2.0% (รูปที่ 1) ทั้งนี้ หากดูเป็นรายปี จะพบว่าเดือนกุมภาพันธ์ไม่เคยให้ผลตอบแทน Total return ติดลบเลย นับตั้งแต่การจัดทำดัชนี SETHD เป็นต้นมา จะมีก็แต่เพียงปี 2020 ที่เกิดเหตุการณ์ Covid เท่านั้น (รูปที่ 2)
- **Top SETHD play:** ทั้งนี้ จากการตรวจสอบ Valuation ณ ปัจจุบันของดัชนีนี้ พบว่ายังคงอยู่ในระดับที่น่าสนใจ โดยมีค่า 2023E PE / PBV ต่ำที่สุดเมื่อเทียบกับดัชนีสำคัญอื่นๆ รวมถึงมีระดับ Expected dividend yield สูงกว่าดัชนีอื่นอย่างมีนัยสำคัญ (รูปที่ 3) ซึ่งหลังจากการคำนวณของเราโดยใช้ข้อมูลตั้งแต่ปี 2011 เสร็จสิ้น และคัดเฉพาะหุ้นที่มี Track record 7 ปีขึ้นไป เพื่อความมีนัยสำคัญทางสถิติ ปรากฏว่าหุ้นในดัชนี SETHD ที่มีความเชื่อมั่นสูงที่สุดว่าจะส่งมอบ Total return ที่เป็นบวกได้ในเดือน ก.พ. นี้จะได้แก่ **TISCO, INTUCH, TCAP** (รูปที่ 4)
- **Top non-SETHD play:** ส่วนนี้กลุ่มหุ้นที่อาจสามารถกระจายพอร์ตการลงทุนเพิ่มเติมไปยังหุ้นที่อยู่นอกเหนือดัชนี SETHD ได้ แต่ก็มีมีความเชื่อมั่นทางสถิติในระดับสูงด้วยเช่นกัน จากการคำนวณของเราพบว่าหุ้นที่เข้าข่ายดังกล่าวจะได้แก่ **BCP, PSL, GLOBAL, JMT, AMATA** (รูปที่ 4) มองหุ้น 3 ตัวหลังถือว่าเป็นน่าสนใจ ในฐานะที่ราคาหุ้นล่าสุดในกระดานปรับตัวลงมาราว 10% หรือมากกว่าแล้ว

Stock Top Active				
KBANK	BBL	GPSC	JMT	EA

Sector Top Active		
ENERG	BANK	COMM

Investors Data – SET (Btmn)			
26 Jan.23	Buy	Sell	Net
Institution	5,121	8,003	-2,882
Proprietary	5,259	5,438	-179
Foreign	35,466	34,270	1,196
Local	26,560	24,694	1,865
1-26 Jan.23	Buy	Sell	Net
Institution	111,415	136,517	-25,102
Proprietary	93,229	88,449	4,780
Foreign	609,998	590,561	19,437
Local	422,122	421,238	884

Commodities	26 Jan.23	25 Jan.23	Chg	%Chg
Bt/US\$	32.81	32.74	+0.07	+0.21
US\$/Yuan	6.783	6.783	-0.00	-0.01
US Bond Yield 10y(%)	3.515	3.495	+0.02	+0.58
Brent Oil (US\$/bbl)	87.47	86.12	+1.35	+1.57
Nymex Oil (US\$/bbl)	81.01	80.15	+0.86	+1.07
Gold Spot (US\$/oz)	1,928.20	1,946.80	-18.60	-0.96
Baltic Dry Index	677.00	703.00	-26.00	-3.70
Dollar Index (DXYO)	101.80	101.60	+0.20	+0.19

Today's Event

- **LPF XD** 0.2038 บาท

(อ่านรายละเอียดต่อหน้าหลัง)

แนวรับ 1,657 แนวต้าน 1,692

บทวิเคราะห์วันนี้

- **BWG** (ซื้อ ราคาเป้าหมาย 2.02 บาท) ปี 2023 สดใส่กำไร Turnaround คาดชนะโรงไฟฟ้าขยะ 5 โรง หนุนกำไรโต 7 เท่าใน 3 ปี
- **ETC** (ซื้อ ราคาเป้าหมาย 5.25 บาท) โรงไฟฟ้าจากขยะอุตสาหกรรม กกับการเติบโตแบบก้าวกระโดด


 นัฐชาต เมฆบาลีน
 CFA, FRM (ID: 31379)
 E-mail: nuttachart@trinitythai.com

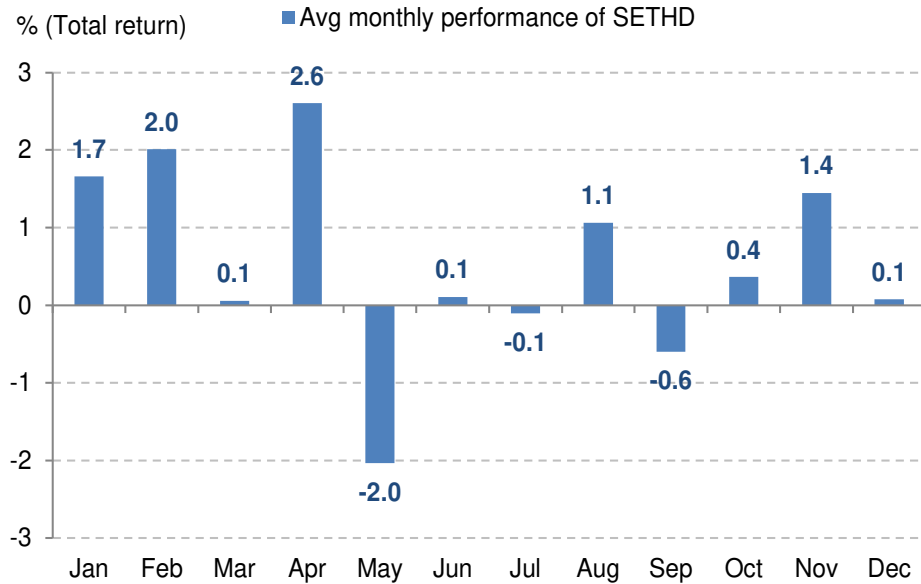
บริษัทหลักทรัพย์ ทรินิตี้ จำกัด, 179 อาคารบางกอก ซิตี้ ทาวเวอร์ ชั้น 25-26, 29 ถนนสาทรใต้ เขตสาทร กรุงเทพฯ 10120 โทรศัพท์ 0-2088-9100 โทรสาร 0-2088-9399

รายงานฉบับนี้จัดทำขึ้นโดยข้อมูลเท่าที่ปรากฏและเชื่อว่าเป็นที่น่าเชื่อถือแต่ไม่ถือเป็นการยืนยันความถูกต้องและความสมบูรณ์ของข้อมูลนั้นๆ โดยบริษัทหลักทรัพย์ ทรินิตี้ จำกัด ผู้จัดทำขอสงวนสิทธิ์ในการเปลี่ยนแปลงความเห็นหรือประมาณการต่างๆ ที่ปรากฏในรายงานฉบับนี้โดยไม่ต้องแจ้งล่วงหน้า รายงานฉบับนี้มีวัตถุประสงค์เพื่อใช้ประกอบการตัดสินใจของนักลงทุน โดยไม่ได้เป็นการชี้แนะหรือชักชวนให้ นักลงทุนทำการซื้อหรือขายหลักทรัพย์ หรือตราสารทางการเงินใดๆ ที่ปรากฏในรายงาน

Strategy

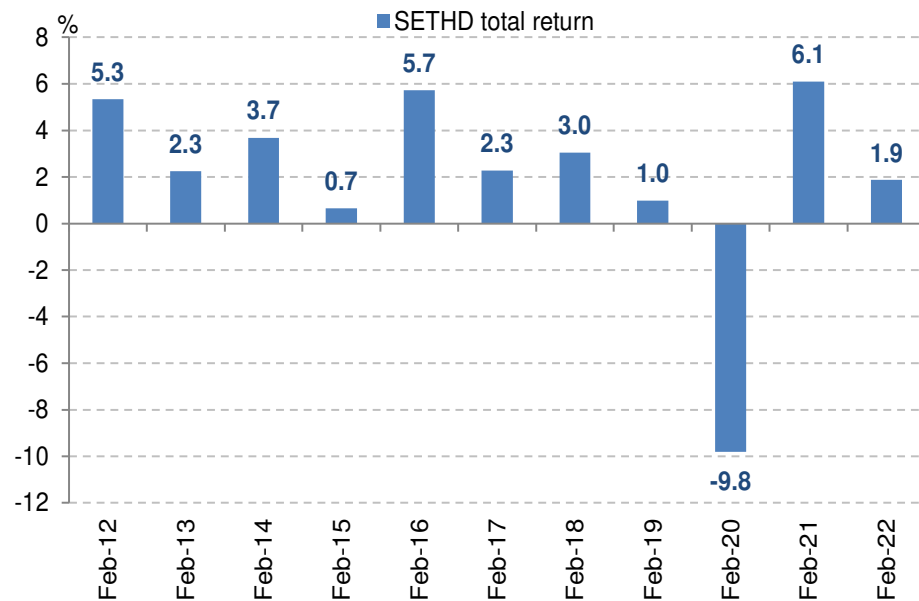
ณัฐชาติ เมฆมาดิน, CFA, FRM
เลขทะเบียนนักวิเคราะห์:
031379
nuttachart@trinitythai.com

รูปที่ 1: ผลตอบแทนเฉลี่ยรายเดือนของดัชนี SETHD นับตั้งแต่ปี 2011



Source: Trinity Research

รูปที่ 2: SETHD ไม่เคยให้ผลตอบแทนติดลบในเดือนก.พ. นับตั้งแต่มีการจัดตั้ง (ยกเว้นเหตุการณ์ Covid ปี 2020)



Source: Trinity Research

Strategy

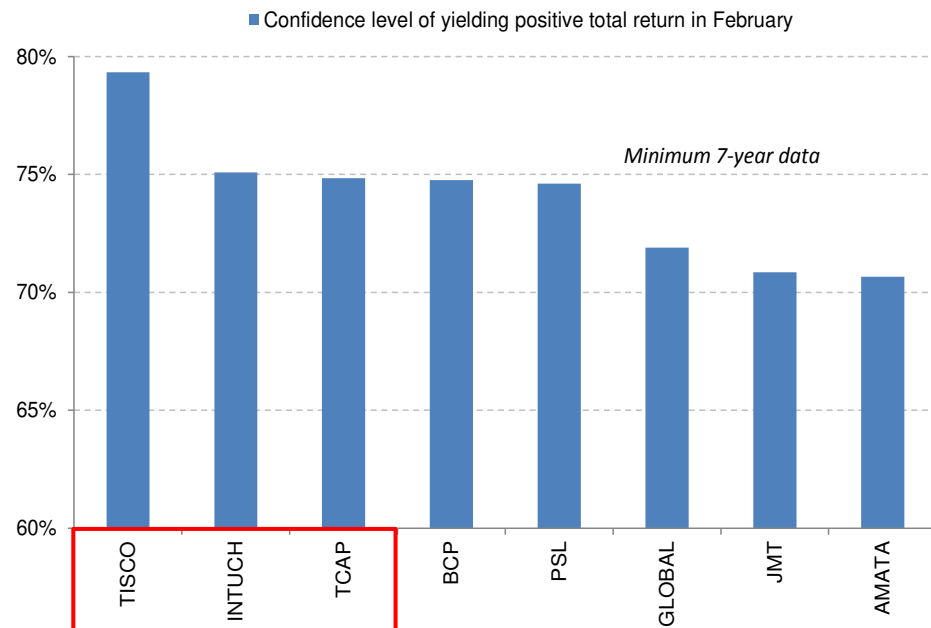
ณัฐชาติ เมฆมาดิน, CFA, FRM
 เลขทะเบียนนักวิเคราะห์:
 031379
 nuttachart@trinitythai.com

รูปที่ 3: Valuation ของดัชนี SETHD ยังคงสูงใจ

	2023E PE (x)	2023E PBV (x)	2023E ROE (%)	2023E Yield (%)
SET	15.7	1.58	10.1	2.80
SET50	16.8	1.77	10.5	2.76
SET100	16.4	1.73	10.5	2.83
sSET	13.2	1.40	10.6	3.40
SETHD	13.2	1.38	10.4	4.16

Source: Trinity Research

รูปที่ 4: รายชื่อหุ้นในดัชนี SET100 ที่มีความเชื่อมั่นสูงสุดว่าจะส่งมอบกำไรในเดือนกุมภาพันธ์ (ที่ตีกรอบสีแดงคือหุ้นในดัชนี SETHD)



Source: Trinity Research

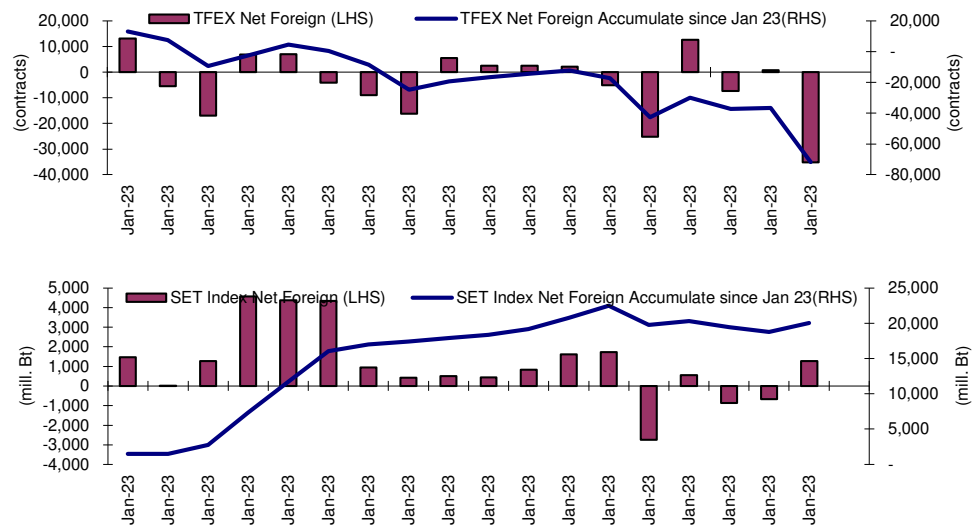
Fund Flow

Foreign Portfolio Investment in Equities (Asia ex. Japan)

	As at	Day	WTD Net	MTD Net	YTD Net
					Unit : US\$ mn
India	24-Jan	-14.0	13.6	-1,608.6	-1,608.6
Indonesia	26-Jan	57.1	52.6	-239.2	-239.2
Malaysia	25-Jan	-6.2	-6.2	-39.6	-39.6
Philippines	26-Jan	9.5	15.0	116.8	116.8
South Korea	27-Jan	26.2	1,517.1	4,781.7	4,781.7
Sri Lanka	26-Jan	0.1	0.0	0.8	0.8
Taiwan	17-Jan	382.9	1,103.4	4,547.2	4,547.2
Thailand	26-Jan	36.4	2.8	578.4	578.4
Vietnam	19-Jan	33.8	98.5	77.9	77.9

Source: Bloomberg

Net Foreign



Indicators to watch

	Last	Previous	% chg	1W Prior	1M Prior	Remark
VIX Index	19.08	19.20	-0.6%	-6.2%	-11.9%	+
Ted Spread	0.16	0.17	-5.9%	-7.0%	-46.3%	+
TTF (Thai Trust Fund)	11.27	11.25	0.2%	0.4%	6.1%	+
U.S.Dollar Index	101.80	101.60	0.2%	-0.6%	-2.4%	-
U.S.Bond Yield	3.51	3.45	1.7%	4.1%	-6.1%	+
US Coal Index	7.5	6.87	9.2%	39.9%	58.2%	+
Emerging Asia Index (MXMS)	562.81	562.19	0.1%	1.0%	9.1%	+

Source: Bloomberg, Aspen

Turnover List

สรุปหลักทรัพย์ที่เข้าข่ายอาจต้องซื้อด้วยบัญชี Cash Balance ในรอบวันที่ 20 – 26 ม.ค. 66

หลักทรัพย์	%1W-Turnover	P/E Ratio / %Premium	มูลค่าการซื้อเฉลี่ยต่อ วัน (ล้านบาท)
ไม่มีหุ้นที่เข้าข่ายการซื้อขายด้วยบัญชี Cash Balance			

ทั้งนี้หลักทรัพย์ดังกล่าวมีการซื้อขายผิดไปจากสภาพปกติของตลาด ดังนั้นผู้ลงทุนควรศึกษาข้อมูลก่อนการตัดสินใจลงทุน ข้อมูลเป็นเพียงการคาดการณ์เท่านั้น รายชื่อหุ้นที่เข้าข่ายอาจมีการเปลี่ยนแปลงได้ ทั้งนี้ผู้ลงทุนควรตรวจสอบรายชื่อหุ้นที่เข้าข่ายจากตลาดหลักทรัพย์ฯ

เกณฑ์ที่เราใช้คำนวณ

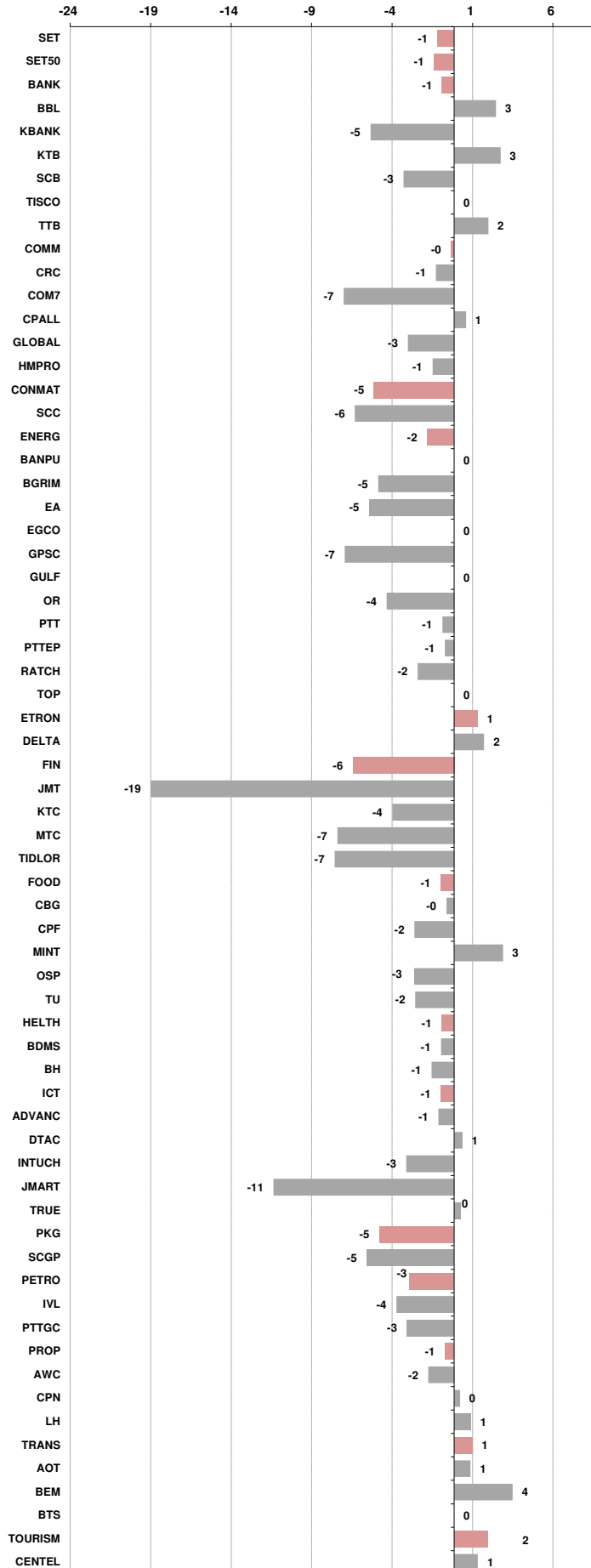
- มูลค่าการซื้อขายเฉลี่ยต่อวันในรอบสัปดาห์มากกว่าหรือเท่ากับ 100 ล้านบาท (SET) หรือ มูลค่าการซื้อขายเฉลี่ยต่อวันในรอบสัปดาห์มากกว่าหรือเท่ากับ 80 ล้านบาท (MAI)
- %1W Turnover ratio มากกว่าหรือเท่ากับ 40%
- ค่า P/E มากกว่าหรือเท่ากับ 40 เท่า หรือ มีผลการดำเนินงานขาดทุน
- สำหรับ ใบสำคัญแสดงสิทธิ (warrant)
 - มูลค่าการซื้อขายเฉลี่ยต่อวันในรอบสัปดาห์มากกว่าหรือเท่ากับ 100 ล้านบาท
 - %1W Turnover ratio มากกว่าหรือเท่ากับ 100%
 - ค่า Premium มากกว่าหรือเท่ากับ 20%

Price performance of Stock in SET50
(for weekly: 19 - 26 Jan 2023)

1 Week Performance



Stock	26-Jan-23	%YTD	%-1W	%-1M	%-3M	%-6M	%-12M
SET	1,671.34	1	-1	3	5	8	2
SET50	997.69	1	-1	1	3	5	1
BANK	394.97	-5	-1	3	4	9	-8
BBL	158.50	30	3	9	10	20	17
KBANK	145.50	2	-5	1	3	0	-1
KTB	17.90	36	3	0	2	13	28
SCB	107.50	-15	-3	3	1	7	-14
TISCO	103.00	7	0	4	8	16	5
TTB	1.45	-1	2	7	5	22	6
COMM	39,192.07	6	0	2	12	13	8
CRC	43.50	36	-1	-4	7	19	30
COM7	30.50	-27	-7	-7	3	-2	-22
CPALL	69.25	17	1	5	16	14	16
GLOBAL	20.20	1	-3	-6	0	10	7
HMPRO	14.60	1	-1	-4	4	8	4
CONMAT	9,083.32	-10	-5	0	2	-4	-9
SCC	334.00	-13	-6	0	2	-10	-13
ENERG	24,471.14	-1	-2	0	-1	2	-2
BANPU	12.30	16	0	-9	-2	-6	15
BGRIM	40.25	-1	-5	2	24	5	12
EA	85.25	-11	-5	-9	-11	6	-12
EGCO	175.50	0	0	4	4	-5	3
GPSC	68.50	-23	-7	-4	11	1	-15
GULF	54.00	18	0	0	6	15	9
OR	22.80	-16	-4	-1	-8	-10	-9
PTT	33.25	-13	-1	3	-5	-4	-15
PTTEP	171.00	45	-1	-2	-1	6	34
RATCH	43.00	-4	-2	1	6	13	-3
TOP	58.00	17	0	4	12	16	10
ETRON	10,933.40	66	1	19	41	103	89
DELTA	878.00	113	2	22	45	139	143
FIN	4,470.64	-20	-6	-2	2	-8	-17
JMT	53.75	-23	-19	-19	-19	-28	-14
KTC	56.25	-5	-4	-5	0	-1	-5
MTC	38.25	-35	-7	2	9	-21	-32
TIDLOR	28.00	-23	-7	-4	11	-1	-21
FOOD	12,690.40	-5	-1	1	1	0	-4
CBG	101.00	-15	0	7	12	-9	0
CPF	23.60	-7	-2	-4	-7	-6	-8
MINT	34.00	18	3	8	20	5	11
OSP	29.25	-15	-3	6	11	-6	-11
TU	16.10	-17	-2	-3	-13	0	-21
HEALTH	7,322.35	27	-1	4	0	9	31
BDMS	30.00	30	-1	6	3	14	33
BH	208.00	48	-1	0	-9	15	52
ICT	168.62	-13	-1	4	3	-1	-12
ADVANC	200.00	-13	-1	4	7	1	-10
DTAC	49.00	7	1	9	10	9	4
INTUCH	73.25	-9	-3	-3	4	5	-5
JMART	35.50	-39	-11	-10	-24	-25	-35
TRUE	4.88	2	0	3	1	6	1
PKG	5,188.37	-20	-5	-4	0	1	-13
SCGP	52.25	-25	-5	-6	0	1	-16
PETRO	1,015.93	-9	-3	5	7	2	-13
IVL	40.25	-7	-4	1	-2	-9	-17
PTTGC	49.75	-15	-3	9	18	14	-13
PROP	266.98	11	-1	0	5	14	12
AWC	6.10	31	-2	1	3	22	28
CPN	69.75	23	0	0	4	12	34
LH	9.80	11	1	-1	7	17	5
TRANS	380.07	13	1	3	4	8	14
AOT	75.25	23	1	2	2	9	20
BEM	10.00	18	4	4	8	16	22
BTS	8.60	-8	0	4	4	0	-5
TOURISM	676.10	43	2	7	6	23	40
CENDEL	52.00	66	1	5	1	26	56





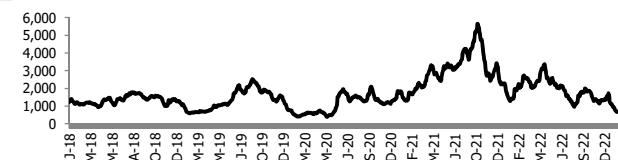
อัตราแลกเปลี่ยนวันนี้* 32.81 Change 0.07

*เปรียบเทียบ Transaction ล่าสุดกับก่อนหน้า (โดยไม่แยกว่าเป็นของ off-shore หรือ on-shore)

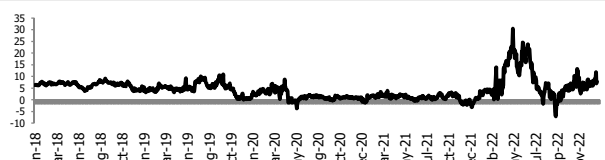
สินค้า	หน่วยราคา	ปิดล่าสุด	ก่อนหน้า	ราคาปิดล่าสุด	ก่อนหน้า	เปลี่ยน +/-	%	หลักทรัพย์ที่เกี่ยวข้อง	
เรือ <i>ปรับปรุจ</i>	Baltic Dry Index (spot)	26-Jan-23	25-Jan-23	677	703	-26.00	-3.7%	PSL, TTA	
	BHSI (Handy Size)	26-Jan-23	25-Jan-23	433	433	+0.00	0.0%		
ยาง	(US Cents/kg)	26-Jan-23	25-Jan-23	177.80	174.90	+2.90	1.7%	STA, TRUBB	
น้ำตาล	(Cent/Pound)	26-Jan-23	25-Jan-23	20.68	20.11	+0.57	2.8%	KSL	
ถั่วเหลือง	(Cent\$/Bushel)	26-Jan-23	25-Jan-23	1,523.50	1,502.50	+21.00	1.4%	TVO	
น้ำมันปาล์ม	(US\$/ton)	26-Jan-23	25-Jan-23	3,796.00	3,747.00	+49.00	1.3%	CPI, LST, UPOIC, UVAN	
สังกะสี	(US\$/ton)	26-Jan-23	25-Jan-23	3,420.00	3,401.00	+19.00	0.6%	PDI	
ทองคำ	(US\$/oz)	26-Jan-23	25-Jan-23	1,929.10	1,941.20	-12.10	-0.6%	THL (Source:Aspen)	
SPDR Gold Trust	(ton)	26-Jan-23	25-Jan-23	919.37	919.37	+0.00	0.0%		
น้ำมันดิบ <i>ทุกวัน</i>	WTI (US\$/barrel)	26-Jan-23	25-Jan-23	81.01	80.15	+0.86	1.1%	PTT, PTTEP, TOP, PTTGC, BCP	
	Brent (US\$/barrel)	26-Jan-23	25-Jan-23	87.47	86.12	+1.35	1.6%	(Source:Aspen)	
ค่าการกลั่น <i>ทุกวัน</i>	GRM (US\$/barrel)	26-Jan-23	25-Jan-23	7.90	7.00	+0.90	0.0%	BCP, IRPC, PTTGC and TOP (Bloomberg)	
น้ำมันทำความร้อน	Heating Oil (cent/gallon)	26-Jan-23	25-Jan-23	304.57	300.98	+3.59	1.2%	BCP, IRPC, PTTGC and TOP (Bloomberg)	
	Natural Gas(\$/MMBtu)	26-Jan-23	25-Jan-23	2.89	2.95	-0.06	-2.0%	PTTEP, PTT, BANPU (Bloomberg)	
ปิโตรเคมี	Naphtha (US\$/MT)	26-Jan-23	25-Jan-23	713.00	728.00	-15.00	-2.1%	PTTGC, SCC (เป็นต้นทุน)	
	Ethylene (US\$/MT)	20-Jan-23	13-Jan-23	740	775	-35.00	-4.5%	PTTGC, SCC, IRPC (Bloomberg)	
	Propylene (US\$/MT)	20-Jan-23	13-Jan-23	875	860	+15.00	1.7%	PTTGC, SCC, IRPC	
เหล็ก	HRC (US\$/ton) ริดร้อน	26-Jan-23	25-Jan-23	775.0	780.0	-5.00	-0.6%	(Source:Bloomberg)	
ถ่านหิน	NEX (US\$/ton)	20-Jan-23	13-Jan-23	367.23	407.78	-40.55	-9.9%	BANPU, LANNA, UMS	
อาหาร	ไก่ (บาท/กก.)	30-Dec-22	30-Nov-22	43.00	44.00	-1.00	-2.3%	CPF, GFPT (Source: CPF)	
	ทุเรียน <i>ทุกเดือน</i>	ทุ้งVannamei(บาท/กก.)	30-Dec-22	30-Nov-22	162	155	+7.00	4.5%	CPF, CFRESH, SSF, ASIAN, TU
	ทุเรียน <i>ทุกเดือน</i>	สุกร (บาท/กก.)	30-Dec-22	30-Nov-22	98	103	-5.00	-4.9%	CPF

กราฟแสดงแนวโน้มราคา

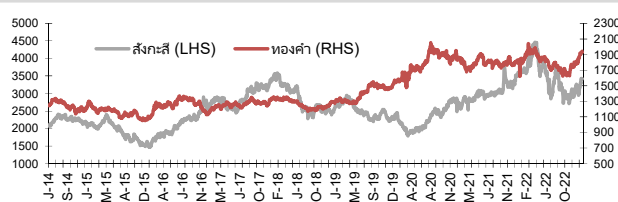
ค่าระวางเรือ (Baltic dry Index)



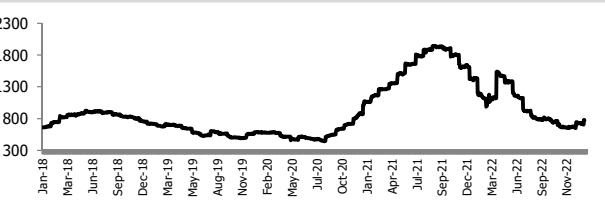
ค่าการกลั่น GRM (US\$/barrel)



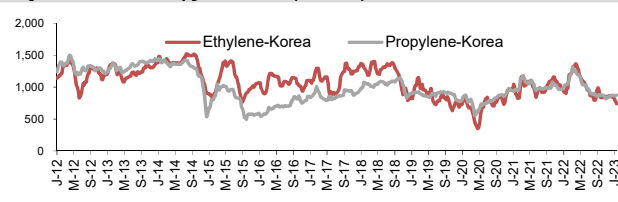
สังกะสี ทองคำ : PDI



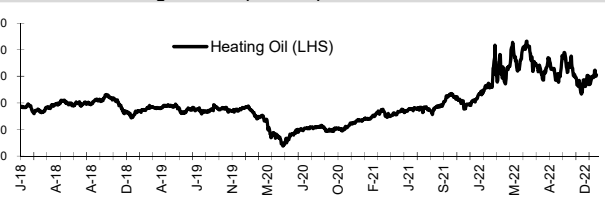
เหล็กริดร้อน



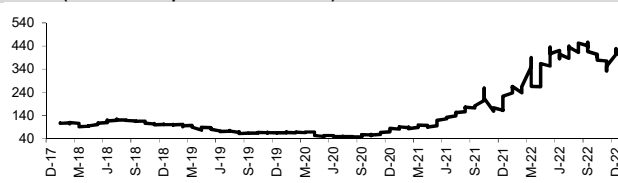
Ethylene-Korea vs Propylene-Korea (US\$/MT)



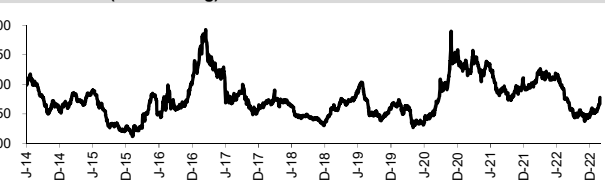
Bunker /Heating Oil Price (USD/ton)



ถ่านหิน (Nexcastle Export Index US\$/ton)



ราคายาง (US Cents/kg)



ที่มา: CPF, BANPU, Bloomberg and Aspen



NVDR Trading Data by Stock : 27 Jan 2023

Total NVDR Trading (Bt m)	Date 26 Jan 23	Net (Bt M)
28,105.73	Institutions	-2,881.52
% of SET : 19.41%	Proprietary	-179.42
Total SET Trading Value : +72,411.18	Foreign	+1,195.62
	Local Investor	+1,865.32

Net Buy ซื้อสุทธิ						
Value (Btm) : มูลค่า (ล้านบาท)						
STOCK	26 Jan	25 Jan	24 Jan	23 Jan	20 Jan	Total 5 Days
1 BDMS	210.5	274.9	-5.1	-28.4	83.2	535.0
2 AOT	168.2	-29.6	570.8	252.7	176.1	1,138.2
3 BGRIM	151.8	9.2	48.9	8.8	28.0	246.7
4 SNNP	96.5	18.0	46.5	-16.3	70.0	214.7
5 BE8	88.5	2.6	1.5	29.2	-15.0	106.7
6 TEGH	87.9	30.4	24.5	7.5	34.2	184.5
7 SPALI	86.0	42.2	31.2	37.8	-32.5	164.6
8 JMART	80.5	-6.1	3.5	15.0	64.4	157.3
9 PLANB	77.5	66.5	60.2	113.2	-23.3	294.1
10 CPALL	57.4	118.0	-104.8	-92.7	86.1	64.0
11 PTTEP	52.3	26.9	-85.6	87.8	41.6	122.9
12 TISCO	52.1	49.7	23.1	-44.6	-163.4	-83.1
13 TTB	48.4	45.2	51.4	87.5	13.9	246.3
14 AAV	47.9	28.6	27.3	6.8	12.1	122.7
15 TRUE	45.1	52.3	0.0	65.7	75.9	238.9
16 WHA	43.9	49.5	10.6	23.3	29.9	157.3
17 THG	40.2	4.5	0.0	17.2	4.4	66.3
18 BH	39.5	-141.4	-70.1	-2.1	-156.9	-331.0
19 SAWAD	37.0	34.7	15.9	32.7	280.2	400.6
20 EA	35.8	45.0	75.7	-64.4	-147.8	-55.6
21 BA	34.6	8.5	-3.5	7.3	-22.3	24.6
22 CBG	33.9	33.8	27.3	60.8	7.4	163.2
23 MINT	31.9	-162.1	40.8	238.5	175.4	324.4
24 TU	29.4	19.2	71.5	-32.3	-46.0	41.7
25 CHG	24.4	-0.9	-6.9	6.4	78.6	101.5
26 AU	23.2	21.9	10.7	1.7	0.4	58.0
27 SCB	22.9	-108.2	-9.8	57.4	1.5	-36.1
28 STA	22.7	96.1	8.4	-3.3	-23.7	100.2
29 TKS	22.3	17.1	3.2	2.6	-1.4	43.8
30 ERW	22.0	46.1	40.5	18.0	8.0	134.5

Net Sell ขายสุทธิ						
Value (Btm) : มูลค่า (ล้านบาท)						
STOCK	26 Jan	25 Jan	24 Jan	23 Jan	20 Jan	Total 5 Days
GPSC	-260.3	-14.0	38.1	44.7	29.6	-161.9
GULF	-219.7	-17.8	21.9	-78.9	13.4	-281.2
DELTA	-211.9	226.6	-150.4	481.6	94.3	440.2
JMT	-197.8	-162.0	42.9	45.7	-41.5	-312.8
BANPU	-126.7	-41.9	66.1	16.9	-29.7	-115.3
KTC	-111.6	-45.8	-70.4	-72.8	-87.2	-387.7
KCE	-104.9	34.4	-135.8	-102.6	-38.5	-347.4
KKP	-95.5	-193.0	-74.9	-13.7	-190.8	-567.9
CPN	-92.4	23.5	16.5	8.3	-13.0	-57.1
BAM	-92.3	0.7	13.6	-29.6	-76.8	-184.4
PTT	-88.9	106.6	-2.4	33.5	367.0	415.8
BJC	-70.7	-10.8	-9.0	-14.6	-2.7	-107.8
BBL	-70.4	-28.1	-60.7	14.9	-493.3	-637.6
KBANK	-66.4	-396.3	-262.2	-379.7	-2,565.0	-3,669.7
TIPH	-57.7	-100.4	-35.4	-41.1	73.1	-161.4
SCGP	-56.4	58.9	-69.4	-42.1	-32.7	-141.7
THANI	-47.4	-82.3	1.5	2.6	-9.5	-135.1
ADVANC	-42.5	69.1	65.8	-9.8	93.8	176.3
CRC	-41.4	-86.7	6.1	5.5	-50.6	-167.2
GUNKUL	-36.0	-21.0	-4.5	-5.0	-25.4	-91.9
BEM	-34.9	-89.2	-91.6	-95.8	-102.8	-414.3
HMPRO	-32.0	3.2	8.5	35.4	107.9	123.0
SCC	-31.7	84.2	40.5	64.4	112.5	270.0
OSP	-31.0	16.2	-3.6	-31.3	27.3	-22.4
MTC	-29.7	-23.5	80.5	30.9	-95.2	-37.0
AWC	-27.3	20.2	2.9	-5.8	-39.7	-49.6
SINGER	-27.0	-7.7	4.0	-9.1	-10.6	-50.4
VGI	-25.8	-21.4	-12.1	3.7	-6.7	-62.3
TEAMG	-25.1	-43.9	-32.0	3.5	1.5	-96.1
M	-23.9	0.2	-5.1	-6.6	17.9	-17.5

MONTH TO DATE (Bt m) ยอดซื้อขายสุทธิเดือน มกราคม 66		
1 - 26 Jan 23		
STOCK	TOTAL NET BUY	TOTAL NET SELL
CPALL	3,220.1	KBANK -3,334.3
MAKRO	2,594.6	BANPU -1,156.3
SCB	2,415.9	KKP -892.1
AOT	2,254.6	BH -832.9
BBL	1,950.2	KCE -685.1
SCC	1,683.5	ESSO -453.8
BDMS	1,605.1	BEM -359.9
MINT	1,147.7	TOA -303.2
PTT	1,004.6	BAM -256.1
TRUE	912.8	FORTH -235.9
HMPRO	852.0	PTTEP -194.3
IVL	724.2	SIRI -191.6
CENTEL	683.4	BLA -190.5
PTTGC	652.0	GUNKUL -167.1
TTB	636.8	EA -164.8
BGRIM	612.1	SINGER -161.4
SNNP	545.2	CPF -160.9
CPN	532.6	PTG -158.7
CBG	523.5	BJC -137.7
INTUCH	515.7	TIPH -135.7
GPSC	508.3	THANI -124.0
TISCO	507.3	IRPC -123.9
WHA	498.3	SVI -90.1
OSP	464.9	VGI -87.8
ADVANC	447.0	TFG -81.5
LH	409.0	SPRC -74.5
BTS	310.8	FSMART -59.6
CRC	307.2	ILM -56.4
BCP	296.9	BYD -54.8
PLANB	284.7	TEAMG -47.3

YEAR TO DATE Y2023 (Bt m) ยอดซื้อขายสุทธิปี 2566		
3 Jan 23 - 26 Jan 23		
STOCK	TOTAL NET BUY	TOTAL NET SELL
1 CPALL	3,220.1	KBANK -3,334.3
2 MAKRO	2,594.6	BANPU -1,156.3
3 SCB	2,415.9	KKP -892.1
4 AOT	2,254.6	BH -832.9
5 BBL	1,950.2	KCE -685.1
6 SCC	1,683.5	ESSO -453.8
7 BDMS	1,605.1	BEM -359.9
8 MINT	1,147.7	TOA -303.2
9 PTT	1,004.6	BAM -256.1
10 TRUE	912.8	FORTH -235.9
11 HMPRO	852.0	PTTEP -194.3
12 IVL	724.2	SIRI -191.6
13 CENTEL	683.4	BLA -190.5
14 PTTGC	652.0	GUNKUL -167.1
15 TTB	636.8	EA -164.8
16 BGRIM	612.1	SINGER -161.4
17 SNNP	545.2	CPF -160.9
18 CPN	532.6	PTG -158.7
19 CBG	523.5	BJC -137.7
20 INTUCH	515.7	TIPH -135.7
21 GPSC	508.3	THANI -124.0
22 TISCO	507.3	IRPC -123.9
23 WHA	498.3	SVI -90.1
24 OSP	464.9	VGI -87.8
25 ADVANC	447.0	TFG -81.5
26 LH	409.0	SPRC -74.5
27 BTS	310.8	FSMART -59.6
28 CRC	307.2	ILM -56.4
29 BCP	296.9	BYD -54.8
30 PLANB	284.7	TEAMG -47.3

Total Net BUY/SELL Y2022 ยอดซื้อขายสุทธิปี 2565		
Value (Btm) : มูลค่า (ล้านบาท)		
STOCK	TOTAL NET BUY	TOTAL NET SELL
1 PTTEP	24,291	PTT -4,542
2 BDMS	21,045	PTTGC -3,390
3 AOT	17,316	SCC -2,224
4 BH	14,290	DTAC -1,701
5 EA	13,423	SABUY -1,578
6 KBANK	11,914	TU -1,164
7 CPALL	11,493	NEX -1,106
8 BANPU	9,175	KCE -1,104
9 TRUE	7,682	WICE -1,099
10 TOP	7,607	JMART -1,052
11 IVL	7,432	BAM -702
12 ADVANC	7,122	JAS -688
13 MAKRO	7,078	BYD -687
14 CRC	7,059	IRPC -682
15 CPN	6,619	RBF -623
16 CPF	5,700	III -574
17 DELTA	5,694	DITTO -513
18 KTB	5,693	ASK -511
19 BCP	5,315	TCAP -509
20 HMPRO	5,088	GUNKUL -503
21 MORE	4,994	BEC -474
22 AWC	4,789	NINE -439
23 OSP	4,166	AS -436
24 SPALI	4,128	JTS -419
25 BEM	3,789	WORK -365
26 MTC	3,689	SAT -351
27 MINT	3,574	HUMAN -345
28 INTUCH	3,497	MACO -342
29 LH	3,391	LEO -300
30 OR	3,371	BTG -296

แบบรายงานการเปลี่ยนแปลงการถือหลักทรัพย์และสัญญาซื้อขายล่วงหน้าของผู้บริหาร (แบบ 59)

	ชื่อผู้บริหาร	วิธีการได้มา/ จำหน่าย	จำนวน (หุ้น)	ราคา (บาท)	มูลค่า (บาท)	ประเภท หลักทรัพย์	วันที่ได้มา/ จำหน่าย
AIMCG	นาย ฆนท ภูบาลักษณ์านุกูล	ขาย	20,000.00	5.25	105,000.00	หน่วยทรัสต์	23/1/2566
BRI	นาย พีระพงศ์ จรุงเอก	ซื้อ	907,200.00	11.22	10,178,784.00	หุ้นสามัญ	25/1/2566
DIMET	นาย นพดล กาญจนทวีวัฒน์	ขาย	500,000.00	0.50	250,000.00	หุ้นสามัญ	26/1/2566
MTW	นาย กฤตเมธ ตั้งพิชญไพฑิวัฒน์	ขาย	2,389,200.00	5.24	12,519,408.00	หุ้นสามัญ	26/1/2566
ORI	นาง อารดา จรุงเอก	ซื้อ	300,000.00	11.90	3,570,000.00	หุ้นสามัญ	19/1/2566
ORI	นาง อารดา จรุงเอก	ซื้อ	600,000.00	11.90	7,140,000.00	หุ้นสามัญ	20/1/2566
ORI	นาง อารดา จรุงเอก	ซื้อ	1,531,400.00	11.75	17,993,950.00	หุ้นสามัญ	25/1/2566
PROEN	นาง ปุณศยา ปากกรพิสิฐ	ซื้อ	500,000.00	6.40	3,200,000.00	หุ้นสามัญ	24/1/2566
PROEN	นาย นิธิธร ตีอำไพ	ซื้อ	100,000.00	6.40	640,000.00	หุ้นสามัญ	24/1/2566
PROEN	นาย วิศรุต มานูญพล	ซื้อ	500,000.00	6.40	3,200,000.00	หุ้นสามัญ	24/1/2566
PROEN	นาย วิศรุต มานูญพล	ซื้อ	500,000.00	6.25	3,125,000.00	หุ้นสามัญ	25/1/2566
PROEN	นาย สมเกียรติ อยู่บ้านแพ้ว	ซื้อ	450,000.00	6.40	2,880,000.00	หุ้นสามัญ	24/1/2566
PROEN	นาย สมเกียรติ อยู่บ้านแพ้ว	ซื้อ	550,000.00	6.25	3,437,500.00	หุ้นสามัญ	25/1/2566
SAF	นาย ฆนทศ พานิช	ขาย	100,000.00	2.62	262,000.00	หุ้นสามัญ	23/1/2566
SVT	นาย บุญชัย ไชควัฒนา	ขาย	220,200.00	3.44	757,488.00	หุ้นสามัญ	17/1/2566
SVT	นาย บุญชัย ไชควัฒนา	ขาย	508,070.00	3.40	1,727,438.00	หุ้นสามัญ	18/1/2566
SVT	นาย บุญชัย ไชควัฒนา	ขาย	96,800.00	3.40	329,120.00	หุ้นสามัญ	19/1/2566
SVT	นาย บุญชัย ไชควัฒนา	ขาย	409,500.00	3.40	1,392,300.00	หุ้นสามัญ	20/1/2566
TSTE	นาย ประภาส ชุตินวราชพันธ์	ซื้อ	19,400.00	7.76	150,544.00	หุ้นสามัญ	25/1/2566

ที่มา : ศูนย์สารสนเทศตลาดทุน สำนักงานคณะกรรมการ ก.ล.ต.

แบบรายงานการได้มาหรือจำหน่ายหลักทรัพย์ของกิจการ (246-2)

ชื่อบริษัท	ชื่อผู้ได้มา/ จำหน่าย	Sell/Buy	ประเภท หลักทรัพย์	%ได้มา/ จำหน่าย	%หลังได้มา/ จำหน่าย	วันที่ได้มา/ จำหน่าย	หมายเหตุ
NATION	นาย สมบัติ พานิชชีวะ	จำหน่าย	หุ้น	9.3739	2.9972	20/1/2566	

ที่มา : ศูนย์สารสนเทศตลาดทุน สำนักงานคณะกรรมการ ก.ล.ด.

หลักทรัพย์ที่ต้องซื้อขายด้วยบัญชี Cash Balance

Stock	February 2023																											
	25	26	27	30	31	1	2	3	6	7	8	9	10	13	14	15	16	17	20	21	22	23	24	27	28			
LEVEL 1 : Cash Balance																												
JTS																												
ZIGA																												
ZIGA-W1																												
SKY																												

LEVEL 2: Prohibit Net settlement, Excluded from Credit limit and Cash Balance

-

LEVEL 3: A One-day Suspension of Trading, followed by Prohibit Net Settlement, Excluded from Credit limit and Cash Balance

-

Source: SET

Short Sales

Stock	% Short Sale Volume Comparing with Main Board	Average Price (Bt)	Volume (shares)	Value (Mil. B)
PTT	25.93	33.25	13,119,400	436,220,050
DELTA-R	22.29	886.43	434,500	385,155,800
GPSC-R	14.52	70.16	4,732,400	332,016,850
KBANK-R	11.20	144.99	2,153,200	312,198,050
EA-R	10.76	88.28	2,563,700	226,335,100
BANPU	11.03	12.21	17,713,100	216,249,370
BBL	7.14	157.38	1,244,600	195,872,350
SCC-R	9.51	334.82	574,400	192,318,500
JMT-R	7.82	55.72	3,129,900	174,397,150
CPALL	9.74	69.53	2,372,700	164,977,875
AOT	12.96	74.93	2,196,600	164,590,250
PTT-R	9.10	33.25	4,604,200	153,080,800
GULF-R	11.81	53.87	2,520,400	135,780,600
BDMS	10.03	29.39	4,486,700	131,860,475
PTTEP-R	12.73	170.66	726,700	124,016,500
CPALL-R	7.25	69.45	1,768,800	122,849,000
KBANK	4.16	144.98	800,700	116,089,050
BJC-R	10.48	38.33	2,537,100	97,257,425
GULF	7.98	54.00	1,698,600	91,727,425
PTTEP	9.35	170.79	533,400	91,097,350
SCGP-R	18.69	51.98	1,693,200	88,012,650
KCE-R	12.14	49.59	1,734,000	85,993,500
ADVANC	9.57	200.37	421,500	84,457,850
BGRIM-R	8.41	40.94	2,007,800	82,204,800
JMART-R	6.32	35.97	2,235,200	80,407,200
PTTGC	6.43	49.92	1,579,000	78,831,475
CRC	17.22	43.35	1,803,000	78,156,325
EA	3.65	88.14	871,300	76,793,300
BAM	9.37	15.95	4,807,800	76,691,390
MINT	14.35	34.00	2,208,600	75,092,400
BGRIM	7.53	41.21	1,786,700	73,625,625
TOP	14.83	58.02	1,212,500	70,352,975
GPSC	2.91	72.00	925,200	66,615,625
BANPU-R	3.40	12.17	5,475,800	66,613,560
CPF-R	15.44	23.55	2,817,700	66,368,450
PTTGC-R	5.04	49.64	1,246,100	61,852,025
TIDLOR	26.06	28.36	2,093,400	59,359,800
HANA-R	12.94	58.16	1,020,200	59,330,800
IVL-R	8.03	40.94	1,434,300	58,726,550
BAM-R	7.10	15.88	3,663,000	58,162,220
OR-R	9.89	22.91	2,433,700	55,756,930
BBL-R	1.97	157.40	343,800	54,112,650
OSP-R	23.28	29.50	1,823,900	53,798,600
MTC-R	13.88	38.53	1,329,300	51,214,225
BTS	24.76	8.63	5,838,000	50,391,215
CRC-R	10.67	43.34	1,117,500	48,432,775
GUNKUL-R	8.58	4.96	9,652,500	47,845,248
KCE	6.75	49.44	967,200	47,818,550
SCGP	10.05	51.94	911,400	47,337,275
TOP-R	9.77	58.11	797,200	46,325,450
BEM	3.74	9.94	4,613,900	45,879,565
IRPC	17.85	3.07	14,886,100	45,749,662
KTB	10.52	17.72	2,554,100	45,267,670
TISCO	15.24	102.50	429,000	43,972,500
IVL	5.99	40.68	1,077,300	43,827,425
DELTA	2.53	884.51	49,400	43,695,000
KKP-R	9.33	69.75	614,600	42,870,275
AMATA	10.65	19.74	2,127,000	41,982,210
SCC	2.01	333.93	121,500	40,572,300
HMPRO-R	12.91	14.48	2,791,200	40,423,140

Source: SET

January 2023

Monday	Tuesday	Wednesday	Thursday	Friday
9	10	11	12	13
<ul style="list-style-type: none"> ▪ CHAYO XD 0.001389 บาท ▪ CHAYO XD 40:1 ▪ CHO ลูกหุ้นเข้า 20,796,196 หุ้น ▪ JMT ลูกหุ้นเข้า 9,174 หุ้น ▪ JMART ลูกหุ้นเข้า 30,367,108 หุ้น ▪ PPM-W2 เข้าซื้อขายเป็นวันแรก (210.9mn sh 1:1 @ Bt6.00) 	<ul style="list-style-type: none"> ▪ INTUCH XD 1.40 บาท ▪ ACAP ลูกหุ้นเข้า 50,000,000 หุ้น ▪ III ลูกหุ้นเข้า 46,165,510 หุ้น ▪ JCK ลูกหุ้นเข้า 14,285,714 หุ้น ▪ JCKH ลูกหุ้นเข้า 34,482,758 หุ้น ▪ JKN ลูกหุ้นเข้า 4,184,105 หุ้น ▪ LIT ลูกหุ้นเข้า 21 หุ้น ▪ SINGER ลูกหุ้นเข้า 75,567 หุ้น ▪ SIRI ลูกหุ้นเข้า 474,625,000 หุ้น ▪ SMT ลูกหุ้นเข้า 3,841,040 หุ้น 	<ul style="list-style-type: none"> ▪ BM ลูกหุ้นเข้า 43,389,900 หุ้น ▪ KWM ลูกหุ้นเข้า 2,172,800 หุ้น ▪ MVP ลูกหุ้นเข้า 687,514 หุ้น ▪ PROEN ลูกหุ้นเข้า 947,150 หุ้น ▪ TH ลูกหุ้นเข้า 12,002,675 หุ้น ▪ XPG ลูกหุ้นเข้า 9,865,731 หุ้น ▪ UREKA ลูกหุ้นเข้า 10,101,010 หุ้น 	<ul style="list-style-type: none"> ▪ JKN ลูกหุ้นเข้า 12,072,648 หุ้น 	<ul style="list-style-type: none"> ▪ SUTHA XR 4:1 @ 4.00 บาท ▪ BYD ลูกหุ้นเข้า 33,498,452 หุ้น ▪ CHO ลูกหุ้นเข้า 16,339,868 หุ้น ▪ ITEL ลูกหุ้นเข้า 49,790,462 หุ้น ▪ JCKH ลูกหุ้นเข้า 282,051,278 หุ้น ▪ MORE ลูกหุ้นเข้า 300,000,000 หุ้น ▪ PPPM ลูกหุ้นเข้า 27,522,934 หุ้น ▪ SC ลูกหุ้นเข้า 10,333,659 หุ้น ▪ TRU ลูกหุ้นเข้า 240,480 หุ้น
16	17	18	19	20
<ul style="list-style-type: none"> ▪ THG XD 0.30 บาท ▪ DITTO ลูกหุ้นเข้า 61,640 หุ้น ▪ IRCP ลูกหุ้นเข้า 9,890,635 หุ้น ▪ SDC ลูกหุ้นเข้า 44,444,443 หุ้น ▪ SNP ลูกหุ้นเข้า 423,380 หุ้น 	<ul style="list-style-type: none"> ▪ UREKA ลูกหุ้นเข้า 20,768,431 หุ้น 	<ul style="list-style-type: none"> ▪ SDC ลูกหุ้นเข้า 37,037,036 หุ้น 	<ul style="list-style-type: none"> ▪ CHO ลูกหุ้นเข้า 20,424,835 หุ้น ▪ IIG ลูกหุ้นเข้า 8,723,684 หุ้น ▪ PPPM ลูกหุ้นเข้า 71,733,626 หุ้น ▪ SENA ลูกหุ้นเข้า 208,930 หุ้น ▪ TTB ลูกหุ้นเข้า 161,442 หุ้น ▪ SAF เข้าซื้อขายเป็นวันแรก (300mn sh @ Bt1.93) ตลาด MAI 	<ul style="list-style-type: none"> ▪ MBK ลูกหุ้นเข้า 1,771,397 หุ้น
23	24	25	26	27
	<ul style="list-style-type: none"> ▪ CHO ลูกหุ้นเข้า 65,586,417 หุ้น ▪ PRG ลูกหุ้นเข้า 390,382 หุ้น ▪ SDC ลูกหุ้นเข้า 51,851,851 หุ้น 	<ul style="list-style-type: none"> ▪ CHO-W3 เข้าซื้อขายเป็นวันแรก (442mn sh 1:1 @ Bt1.10) ▪ MASTER เข้าซื้อขายเป็นวันแรก (240mn sh @ Bt46) ตลาด MAI 	<ul style="list-style-type: none"> ▪ IRCP ลูกหุ้นเข้า 25,108,060 หุ้น ▪ PPPM ลูกหุ้นเข้า 33,333,332 หุ้น 	<ul style="list-style-type: none"> ▪ LPF XD 0.2038 บาท
30	31			
<ul style="list-style-type: none"> ▪ BTS XD 0.15 บาท 				



February 2023

Monday	Tuesday	Wednesday	Thursday	Friday
		1	2	3
			<ul style="list-style-type: none"> TSC XD 0.60 תורב 	<ul style="list-style-type: none"> 1DIV XD 0.25 תורב TDEX XD 0.30 תורב
6	7	8	9	10
		<ul style="list-style-type: none"> IRC XD 0.291 תורב METCO XD 18.00 תורב 	<ul style="list-style-type: none"> SCAP XD 0.80 תורב 	
13	14	15	16	17
20	21	22	23	24
		<ul style="list-style-type: none"> JKN XR 1:1 @ 3.00 תורב 		
27	28			