

**Today Selections >> BIS, CHG, GLOBAL**


Stock	S	R	Comment
<b>BIS</b>	8.40	9.40	กระทรวงพาณิชย์คาดการณ์จีดีพีเติบโตปีละ 8.4% ถึงปี 2569
<b>CHG</b>	3.88	4.16	ผู้ติดเชื้อโควิดเพิ่มขึ้น หนุนยอดใช้บริการ
<b>GLOBAL</b>	20.40	21.00	บริษัทตั้งเป้าปี 2566 โด 20% มองราคาสะท้อนความผิดหวังงบไตรมาส 4 เรียบร้อยแล้ว

**February investment outlook**

- February:** สำหรับภาพในเดือนกุมภาพันธ์ คาดตลาดหุ้นไทยแกว่งตัวในกรอบ 1630-1730 จุด โดยบรรยากาศการลงทุนโดยรวมทั่วโลกน่าจะเคลื่อนไหวไปกับทิศทางของเงิน USD ต่อไป ซึ่งในช่วงต้นเดือน คงจะขึ้นอยู่กับท่าทีของ Fed ในการประชุมวันที่ 1 ก.พ. หากมีการขึ้นดอกเบี้ยที่ระดับ 0.25% ตามตลาดคาดการณ์ คงต้องติดตามต่อว่า Statement ที่ออกมา รวมถึงการแถลงของนาย Jerome Powell จะมีทิศทางเอนเอียงไปในเชิง Dovish / Hawkish มากน้อยขนาดไหน ส่วนในช่วงระหว่างเดือน คงต้องตามติดกันต่อไปยังตัวเลขเศรษฐกิจสำคัญของสหรัฐฯ ทั้งตัวเลขการจ้างงานและรายงานเงินเฟ้อ ซึ่งจะส่งผลต่อมายังคาดการณ์ Fed Fund futures ในตลาด โดย ณ ปัจจุบันตลาดยังคงมอง Terminal rate ของ Fed ที่ระดับ 4.75-5.00% หรือ ImPLY การขึ้นดอกเบี้ยในรอบนี้และรอบเดือนมีนาคม ครั้งละ 0.25% เท่านั้น
- Thai economy:** ในส่วนของเศรษฐกิจไทยล่าสุด ธปท.รายงานภาวะเศรษฐกิจไทยเดือนธ.ค. พบการปรับตัวแข็งแกร่งของการบริโภคภาคเอกชน (+2.7% YoY / +1.4% MoM) โดยหลักเกิดขึ้นในหมวดบริการเป็นสำคัญ สอดคล้องกับดัชนีความเชื่อมั่นผู้บริโภคที่ฟื้นตัวต่อเนื่องมองเป็นปัจจัยสนับสนุนต่อกลุ่มหุ้นที่เกี่ยวข้องอย่าง ร้านอาหาร โรงแรม และค้าปลีก เป็นต้น ทั้งนี้มีหุ้นหลายตัวในกลุ่มนี้ที่ราคาอยู่ในช่วงพักตัว แต่ยังคงมี Upside จากเป้าหมายของ Consensus ในระดับ 10% ขึ้นไป และมี Valuation อยู่ต่ำกว่าค่าเฉลี่ย 5 ปี อย่างเช่น **AU, M, ZEN, SHR, VRANDA, COM7, CPALL, CRC, GLOBAL, HMPRO** มองเป็นตัวเลือกในการลงทุนที่น่าสนใจ
- Strategy:** กำหนดแนวรับเดือนนี้ที่ระดับ 1630 จุด ส่วนแนวต้านสำหรับการ Take profit ให้ไว้ 2 แนวได้แก่ 1700 และ 1730 จุด หากดัชนีไปถึงระดับ 1700 จุด ให้ใช้บริเวณดังกล่าวในการลดน้ำหนักการลงทุนครั้งหนึ่งและถือสั้นในส่วนที่เหลือไปขายทำกำไรที่บริเวณ 1730 จุด
- Picks:** มองกลุ่มหุ้นที่น่าสนใจประจำเดือนนี้ ได้แก่
  - DTAC** โดยแนะนำซื้อบนธีมการควบรวมกับ TRUE และถือรอ Convert เป็นหุ้นใหม่ ซึ่งหากอ้างอิงจากสัดส่วนการแลกหุ้นและราคาหุ้น ณ ปัจจุบัน DTAC จะดูมีความน่าสนใจมากกว่า TRUE คาดการณ์ว่าภายหลังจากการควบรวมเสร็จสิ้น จะทำให้บริษัทใหม่มี Synergy เกิดขึ้น ทั้งฐานลูกค้าที่กว้างขึ้น การลดต้นทุนค่าใช้จ่ายต่างๆ และความร่วมมือในการใช้เครือข่ายร่วมกัน
  - หุ้นกลุ่ม Property ซึ่งราคายังคงปรับลง YTD สวนทางกับประมาณการกำไรที่ถูกปรับขึ้น (รูปที่ 1) ได้แก่ **SPALI, WHA**
  - หุ้นที่มักมี Track record ในเดือนกุมภาพันธ์ของทุกปีอยู่ในเกณฑ์ดี และ Valuation อยู่ในระดับที่น่าสนใจ ได้แก่ **AMATA, GLOBAL, INTUCH, JMT**
  - หุ้นในกลุ่มบริการที่ได้ประโยชน์จาก Mobility ที่สูงขึ้นต่อเนื่อง ได้แก่ **M, VRANDA**
  - หุ้นกลุ่มโรงไฟฟ้าที่ราคาปรับลงมารับผลประกอบการไตรมาส 4/65 ที่อ่อนแอไปแล้ว และกำไรมีแนวโน้ม Bottom out ต่อจากนี้ ได้แก่ **GPSC**

(อ่านรายละเอียดต่อหน้าหลัง)

แนวรับ 1,662 แนวต้าน 1,688

**Market Summary**

	Closed	+/-	%Chg
SET	1,671.46	-9.76	-0.58
SET50	992.95	-9.77	-0.97
SET100	2,240.18	-17.81	-0.79
Mai	603.98	-0.83	-0.14
Dow Jones	34,086.04	+368.95	+1.09
Nasdaq	11,584.55	+190.74	+1.67
Nikkei	27,327.11	-106.29	-0.39
Hang Seng	21,842.33	-227.40	-1.03
SET Mkt. Cap (Btmn)	20,478.51		
SET Turnover (Btmn)	82,295.95		
PER(x)	18.18		

**Stock Top Active**

KCE BANPU CPALL DELTA KBANK

**Sector Top Active**

ENER ETRON BANK

**Investors Data – SET (Btmn)**

31 Jan.23	Buy	Sell	Net
Institution	5,757	6,160	-403
Proprietary	6,377	5,147	1,229
Foreign	41,082	43,977	-2,895
Local	29,080	27,012	2,068
1-31 Jan.23	Buy	Sell	Net
Institution	126,113	150,384	-24,271
Proprietary	108,143	102,482	5,661
Foreign	710,021	691,677	18,344
Local	487,533	487,267	267

**Commodities**

	31 Jan.23	30 Jan.23	Chg	%Chg
Bt/US\$	32.86	32.77	+0.09	+0.27
US\$/Yuan	6.754	6.748	+0.01	+0.09
US Bond Yield 10y(%)	3.516	3.531	-0.01	-0.42
Brent Oil (US\$/bbl)	85.46	84.50	+0.96	+1.14
Nymex Oil (US\$/bbl)	78.87	77.90	+0.97	+1.25
Gold Spot (US\$/oz)	1,928.70	1,922.80	+5.90	+0.31
Baltic Dry Index	681.00	680.00	+1.00	+0.15
Dollar Index (DXYO)	102.10	102.24	-0.14	-0.14

**Today's Event**

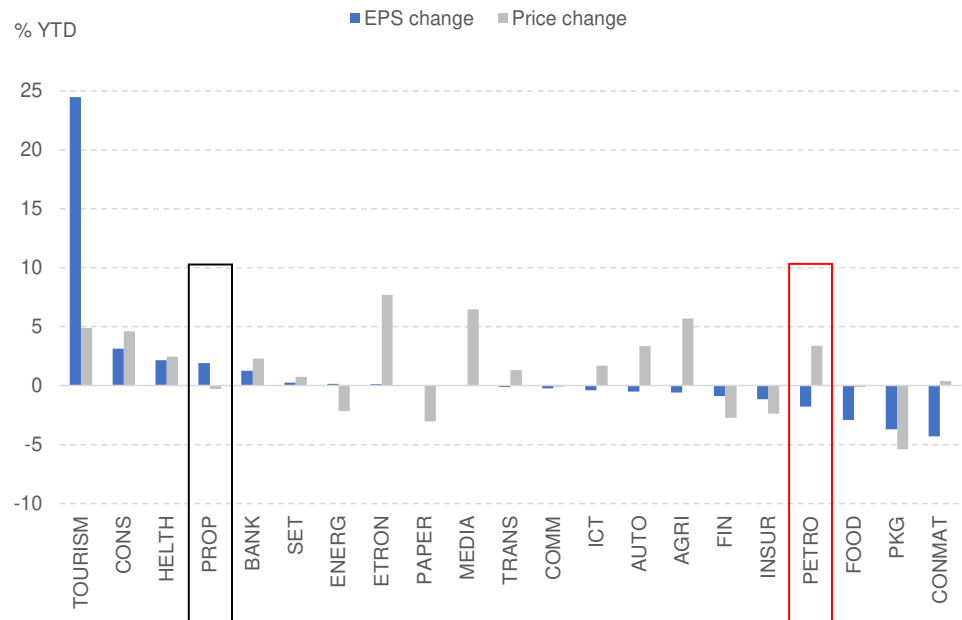
**นัฐชาติ เมฆมาสิน**  
 CFA, FRM (ID: 31379)  
 E-mail: nuttachart@trinitythai.com

บริษัทหลักทรัพย์ ทรินิตี้ จำกัด, 179 อาคารบางกอก ซิตี้ ทาวเวอร์ ชั้น 25-26, 29 ถนนสาทรใต้ เขตสาทร กรุงเทพฯ 10120 โทรศัพท์ 0-2088-9100 โทรสาร 0-2088-9399

รายงานฉบับนี้จัดทำขึ้นโดยข้อมูลเท่าที่ปรากฏและเชื่อว่าเป็นที่น่าเชื่อถือแต่ไม่เป็นการยืนยันถึงความถูกต้องและความสมบูรณ์ของข้อมูลนั้นๆ โดยบริษัทหลักทรัพย์ ทรินิตี้ จำกัด ผู้จัดทำขอสงวนสิทธิ์ในการเปลี่ยนแปลงความเห็นหรือประมาณการต่างๆ ที่ปรากฏในรายงานฉบับนี้โดยไม่ต้องแจ้งล่วงหน้า รายงานฉบับนี้มีวัตถุประสงค์เพื่อใช้ประกอบการตัดสินใจของนักลงทุน โดยไม่ได้เป็นการชี้แนะหรือชักชวนให้ นักลงทุนทำการซื้อหรือขายหลักทรัพย์ หรือตราสารทางการเงินใดๆ ที่ปรากฏในรายงาน

# Strategy

รูปที่ 1: YTD EPS revision vs. Price change



Source: Bloomberg

ณัฐชาติ เมฆมาดลิน, CFA, FRM  
เลขทะเบียนนักวิเคราะห์: 031379  
nuttachart@trinitythai.com

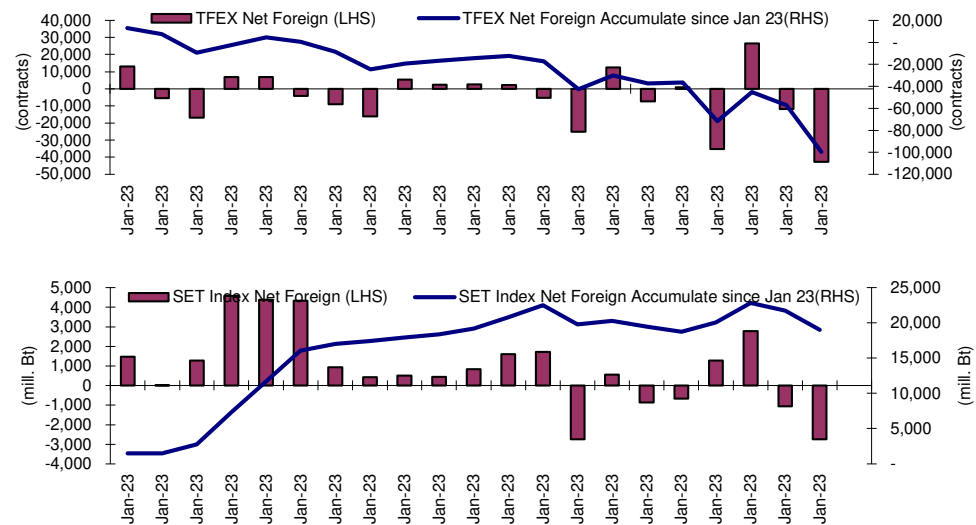
## Fund Flow

### Foreign Portfolio Investment in Equities (Asia ex. Japan)

	As at	Day	WTD Net	MTD Net	YTD Net
India	30-Jan	-697.2	-697.2	-3,089.8	-3,089.8
Indonesia	31-Jan	-44.7	-26.3	-204.1	-204.1
Malaysia	30-Jan	-11.5	-11.5	-58.5	-58.5
Philippines	31-Jan	-14.9	-12.4	122.1	122.1
South Korea	31-Jan	-305.1	-315.3	5,239.8	5,239.8
Sri Lanka	31-Jan	0.3	0.5	1.1	1.1
Taiwan	31-Jan	187.4	2,693.5	7,240.7	7,240.7
Thailand	31-Jan	-88.2	-119.5	545.0	545.0
Vietnam	31-Jan	-4.3	15.6	115.1	115.1

Source: Bloomberg

## Net Foreign



## Indicators to watch

	Last	Previous	% chg	1W Prior	1M Prior	Remark
VIX Index	19.08	19.20	-0.6%	-6.2%	-11.9%	+
Ted Spread	0.16	0.17	-5.9%	-7.0%	-46.3%	+
TTF (Thai Trust Fund)	11.27	11.25	0.2%	0.4%	6.1%	+
U.S.Dollar Index	102.10	102.24	-0.1%	0.1%	-1.8%	+
U.S.Bond Yield	3.51	3.54	-0.7%	0.1%	-9.4%	-
US Coal Index	7.5	6.87	9.2%	39.9%	58.2%	+
Emerging Asia Index (MXMS)	562.81	562.19	0.1%	1.0%	9.1%	+

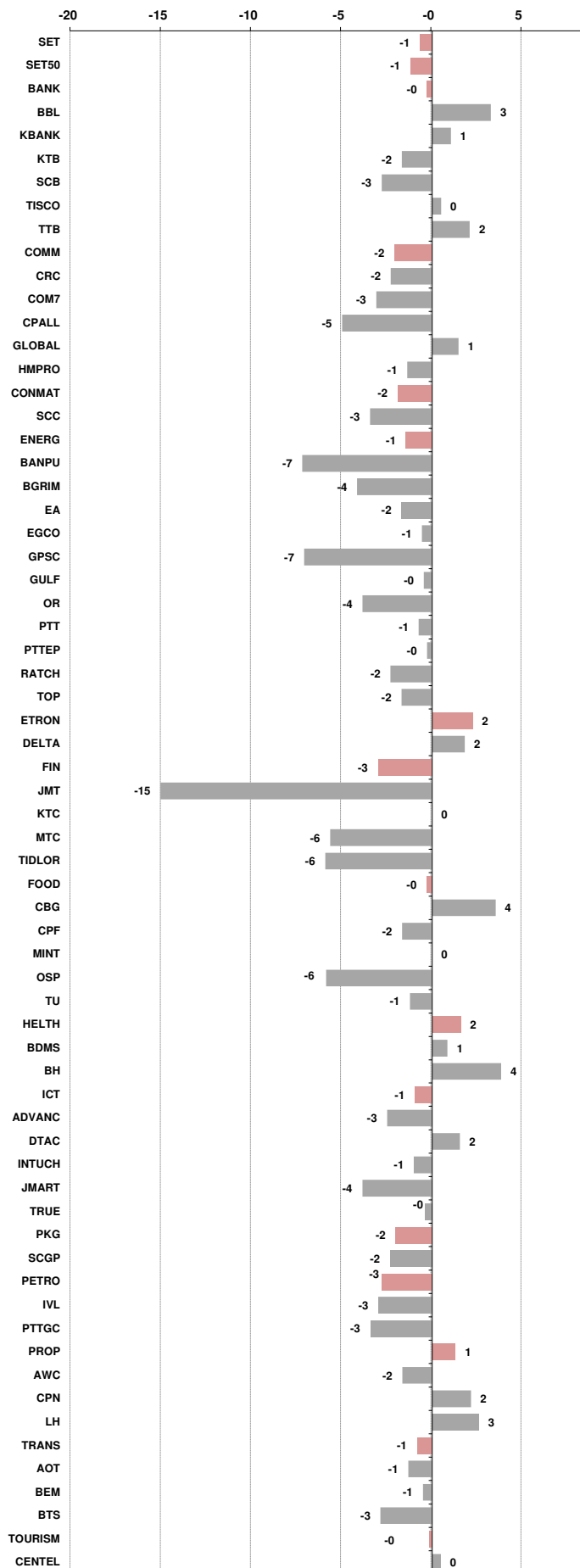
Source: Bloomberg, Aspen

## Price performance of Stock in SET50 (for weekly: 24 - 31 Jan 2023)

### 1 Week Performance



Stock	31-Jan-23	%YTD	%-1W	%-1M	%-3M	%-6M	%-12M
<b>SET</b>	<b>1,671.46</b>	<b>1</b>	<b>-1</b>	<b>0</b>	<b>4</b>	<b>6</b>	<b>1</b>
<b>SET50</b>	<b>992.95</b>	<b>0</b>	<b>-1</b>	<b>-1</b>	<b>1</b>	<b>4</b>	<b>0</b>
<b>BANK</b>	<b>390.65</b>	<b>-6</b>	<b>0</b>	<b>1</b>	<b>2</b>	<b>7</b>	<b>-9</b>
BBL	158.50	30	3	7	9	20	17
KBANK	145.00	2	1	-2	-1	-1	-3
KTB	17.50	33	-2	-1	0	10	25
SCB	104.00	-18	-3	-3	-2	2	-17
TISCO	102.50	7	0	3	7	16	4
TTB	1.47	0	2	4	8	23	8
<b>COMM</b>	<b>38,578.10</b>	<b>4</b>	<b>-2</b>	<b>-1</b>	<b>8</b>	<b>11</b>	<b>4</b>
CRC	42.50	33	-2	-8	1	16	25
COM7	31.25	-25	-3	-8	3	2	-22
CPALL	66.50	13	-5	-3	11	9	6
GLOBAL	20.80	4	1	-7	3	11	9
HMPRO	14.30	-1	-1	-8	-2	8	1
<b>CONMAT</b>	<b>9,196.45</b>	<b>-9</b>	<b>-2</b>	<b>-1</b>	<b>4</b>	<b>-3</b>	<b>-9</b>
SCC	336.00	-13	-3	-2	4	-10	-13
<b>ENERG</b>	<b>24,450.62</b>	<b>-1</b>	<b>-1</b>	<b>-3</b>	<b>-2</b>	<b>1</b>	<b>-2</b>
BANPU	11.60	9	-7	-15	-7	-13	5
BGRIM	40.25	-1	-4	1	19	6	13
EA	86.50	-10	-2	-11	-10	6	-3
EGCO	174.00	-1	-1	1	2	-6	2
GPSC	68.75	-23	-7	-6	11	1	-12
GULF	53.75	17	0	-3	6	14	10
OR	22.40	-17	-4	-6	-7	-11	-9
PTT	33.25	-13	-1	0	-8	-4	-15
PTTEP	171.50	45	0	-3	-6	6	32
RATCH	42.25	-6	-2	-1	3	10	-5
TOP	57.75	17	-2	3	6	13	10
<b>ETRON</b>	<b>11,278.44</b>	<b>71</b>	<b>2</b>	<b>9</b>	<b>51</b>	<b>71</b>	<b>103</b>
DELTA	900.00	118	2	8	55	90	159
<b>FIN</b>	<b>4,505.07</b>	<b>-19</b>	<b>-3</b>	<b>-3</b>	<b>1</b>	<b>-8</b>	<b>-17</b>
JMT	53.50	-23	-15	-22	-18	-28	-20
KTC	56.50	-5	0	-4	-1	-1	-6
MTC	37.50	-36	-6	-1	3	-22	-33
TIDLOR	27.75	-24	-6	-6	7	-3	-21
<b>FOOD</b>	<b>12,673.27</b>	<b>-5</b>	<b>0</b>	<b>0</b>	<b>1</b>	<b>-1</b>	<b>-4</b>
CBG	103.00	-14	4	6	14	-8	1
CPF	23.60	-7	-2	-5	-7	-7	-7
MINT	33.25	16	0	3	18	-1	9
OSP	28.00	-18	-6	-1	6	-10	-13
TU	16.00	-18	-1	-5	-11	-2	-23
<b>HEALTH</b>	<b>7,402.29</b>	<b>29</b>	<b>2</b>	<b>3</b>	<b>0</b>	<b>9</b>	<b>33</b>
BDMS	29.75	29	1	3	1	11	33
BH	217.00	54	4	2	-4	19	54
<b>ICT</b>	<b>167.34</b>	<b>-13</b>	<b>-1</b>	<b>1</b>	<b>1</b>	<b>-3</b>	<b>-12</b>
ADVANC	195.00	-15	-3	0	2	-3	-11
DTAC	49.50	8	2	6	10	9	7
INTUCH	72.75	-9	-1	-6	1	4	-5
JMART	37.25	-36	-4	-9	-18	-22	-33
TRUE	4.86	2	0	0	-2	3	1
<b>PKG</b>	<b>5,196.30</b>	<b>-20</b>	<b>-2</b>	<b>-6</b>	<b>0</b>	<b>2</b>	<b>-13</b>
SCGP	52.25	-25	-2	-8	0	2	-16
<b>PETRO</b>	<b>1,014.77</b>	<b>-9</b>	<b>-3</b>	<b>2</b>	<b>4</b>	<b>2</b>	<b>-12</b>
IVL	40.50	-6	-3	-1	-4	-7	-15
PTTGC	49.25	-16	-3	4	13	11	-13
<b>PROP</b>	<b>270.70</b>	<b>13</b>	<b>1</b>	<b>-1</b>	<b>5</b>	<b>15</b>	<b>11</b>
AWC	5.95	28	-2	-6	-2	19	21
CPN	71.25	26	2	0	4	12	31
LH	9.90	13	3	0	8	16	1
<b>TRANS</b>	<b>376.07</b>	<b>12</b>	<b>-1</b>	<b>0</b>	<b>2</b>	<b>6</b>	<b>11</b>
AOT	74.25	22	-1	-1	0	6	16
BEM	9.70	15	-1	-1	3	11	18
BTS	8.45	-10	-3	1	2	-2	-8
<b>TOURISM</b>	<b>672.61</b>	<b>42</b>	<b>0</b>	<b>4</b>	<b>5</b>	<b>21</b>	<b>34</b>
CENDEL	52.00	66	0	3	2	24	49





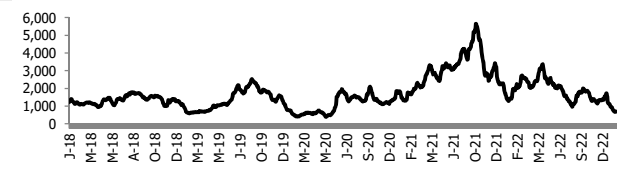
อัตราแลกเปลี่ยนวันนี้\* 32.86 Change 0.09

\*เปรียบเทียบ Transaction ล่าสุดกับก่อนหน้า (โดยไม่แยกว่าเป็นของ off-shore หรือ on-shore)

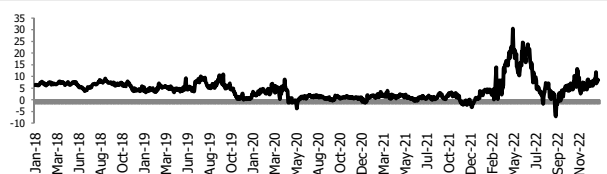
สินค้า	หน่วยราคา	ปิดล่าสุด	ก่อนหน้า	ราคาปิดล่าสุด	ก่อนหน้า	เปลี่ยน +/-	%	หลักทรัพย์ที่เกี่ยวข้อง
เรือ <i>ปรับปรุจ</i>	Baltic Dry Index (spot)	31-Jan-23	30-Jan-23	681	680	+1.00	0.1%	PSL, TTA
	BHSI (Handy Size)	31-Jan-23	30-Jan-23	432	431	+1.00	0.2%	
ยาง	(US Cents/kg)	31-Jan-23	30-Jan-23	176.80	176.80	+0.00	0.0%	STA, TRUBB
น้ำตาล	(Cent/Pound)	31-Jan-23	30-Jan-23	21.76	21.21	+0.55	2.6%	KSL
ถั่วเหลือง	(Cent\$/Bushel)	31-Jan-23	30-Jan-23	1,538.00	1,535.25	+2.75	0.2%	TVO
น้ำมันปาล์ม	(US\$/ton)	31-Jan-23	30-Jan-23	3,815.00	3,928.00	-113.00	-2.9%	CPI, LST, UPOIC, UVAN
สังกะสี	(US\$/ton)	31-Jan-23	30-Jan-23	3,420.00	3,485.00	-65.00	-1.9%	PDI
ทองคำ	(US\$/oz)	31-Jan-23	30-Jan-23	1,929.50	1,922.90	+6.60	0.3%	THL (Source:Aspen)
SPDR Gold Trust	(ton)	31-Jan-23	30-Jan-23	917.05	919.37	-2.32	-0.3%	
น้ำมันดิบ <i>ทุกวัน</i>	WTI (US\$/barrel)	31-Jan-23	30-Jan-23	78.87	77.90	+0.97	1.2%	PTT, PTTEP, TOP, PTTGC, BCP
	Brent (US\$/barrel)	31-Jan-23	30-Jan-23	85.46	84.50	+0.96	1.1%	(Source:Aspen)
ค่าการกลั่น <i>ทุกวัน</i>	GRM (US\$/barrel)	31-Jan-23	30-Jan-23	8.38	7.93	+0.45	0.0%	BCP, IRPC, PTTGC and TOP (Bloomberg)
น้ำมันทำความร้อน	Heating Oil (cent/gallon)	31-Jan-23	30-Jan-23	285.98	279.98	+6.00	2.1%	BCP, IRPC, PTTGC and TOP (Bloomberg)
	Natural Gas(\$/MMBtu)	31-Jan-23	30-Jan-23	2.74	2.68	+0.06	2.4%	PTTEP, PTT, BANPU (Bloomberg)
ปิโตรเคมี	Naphtha (US\$/MT)	31-Jan-23	30-Jan-23	698.50	711.75	-13.25	-1.9%	PTTGC, SCC (เป็นต้นทุน)
	Ethylene (US\$/MT)	27-Jan-23	20-Jan-23	755	740	+15.00	2.0%	PTTGC, SCC, IRPC (Bloomberg)
	Propylene (US\$/MT)	27-Jan-23	20-Jan-23	875	875	+0.00	0.0%	PTTGC, SCC, IRPC
เหล็ก	HRC (US\$/ton) รีดร้อน	31-Jan-23	30-Jan-23	788.0	788.0	+0.00	0.0%	(Source:Bloomberg)
ถ่านหิน	NEX (US\$/ton)	27-Jan-23	20-Jan-23	301.47	367.23	-65.76	-17.9%	BANPU, LANNA, UMS
อาหาร	ไก่ (บาท/กก.)	30-Dec-22	30-Nov-22	43.00	44.00	-1.00	-2.3%	CPF, GFPT (Source: CPF)
	กุ้งVannamei(บาท/กก.)	30-Dec-22	30-Nov-22	162	155	+7.00	4.5%	CPF, CFRESH, SSF, ASIAN, TU
	สุกร (บาท/กก.)	30-Dec-22	30-Nov-22	98	103	-5.00	-4.9%	CPF

กราฟแสดงแนวโน้มราคา

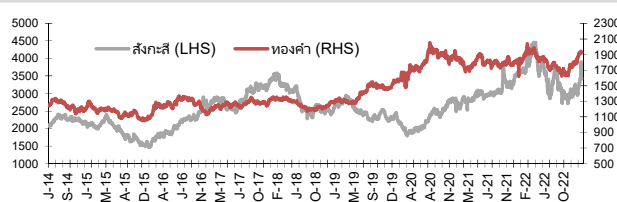
ค่าระวางเรือ (Baltic dry Index)



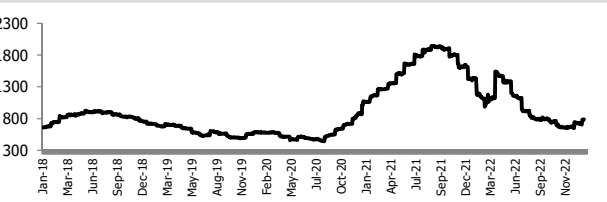
ค่าการกลั่น GRM (US\$/barrel)



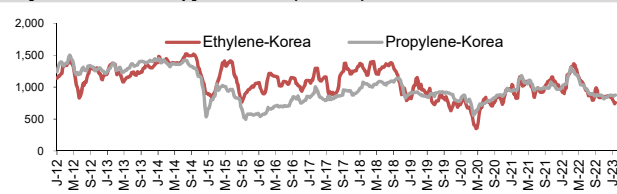
สังกะสี ทองคำ : PDI



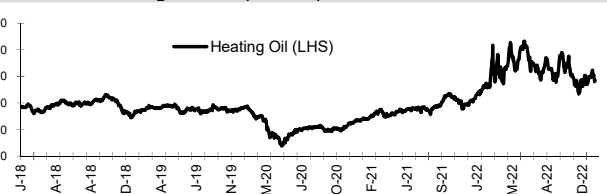
เหล็กรีดร้อน



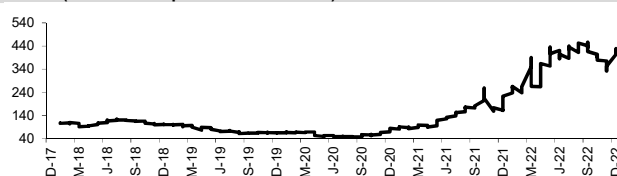
Ethylene-Korea vs Propylene-Korea (US\$/MT)



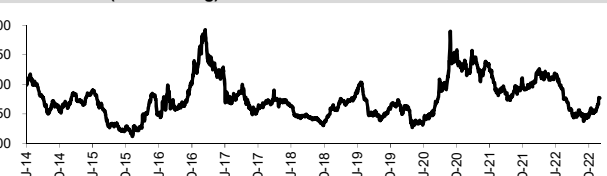
Bunker /Heating Oil Price (USD/ton)



ถ่านหิน (Nexcastle Export Index US\$/ton)



ราคายาง (US Cents/kg)



ที่มา: CPF, BANPU, Bloomberg and Aspen



## NVDR Trading Data by Stock : 1 Feb 2023

Total NVDR Trading (Bt m)	Date 31 Jan 23	Net (Bt M)
<b>38,374.80</b>	<b>Institutions</b>	<b>-403.05</b>
<b>% of SET : 23.31%</b>	<b>Proprietary</b>	<b>+1,229.34</b>
<b>Total SET Trading Value : +82,305.21</b>	<b>Foreign</b>	<b>-2,894.50</b>
	<b>Local Investor</b>	<b>+2,068.21</b>

STOCK	Net Buy ซื้อสุทธิ					
	Value (Btm) : มูลค่า (ล้านบาท)					
	31 Jan	30 Jan	27 Jan	26 Jan	25 Jan	Total 5 Days
1 DELTA	455.6	675.0	-128.6	-211.9	226.6	1,016.6
2 KCE	415.1	25.7	-31.6	-104.9	34.4	338.8
3 CPALL	407.6	35.8	92.3	57.4	118.0	711.2
4 BDMS	243.9	176.9	169.1	210.5	274.9	1,075.2
5 ADVANC	215.3	102.0	-7.0	-42.5	69.1	336.9
6 PTT	212.0	94.8	100.4	-88.9	106.6	424.8
7 SCGP	163.2	-34.4	-8.8	-56.4	58.9	122.4
8 CRC	149.0	84.4	-14.6	-41.4	-86.7	90.7
9 CHG	132.2	71.8	-0.7	24.4	-0.9	226.8
10 TRUE	107.6	49.2	47.8	45.1	52.3	302.0
11 TOP	106.5	22.0	123.1	20.5	22.2	294.3
12 CPN	103.5	8.7	-14.2	-92.4	23.5	29.1
13 GULF	102.8	45.0	33.4	-219.7	-17.8	-56.3
14 HANA	93.4	12.7	-23.6	-4.9	25.0	102.7
15 PTTGC	88.7	15.0	77.7	10.5	92.3	284.1
16 SIRI	59.3	15.4	41.2	-7.3	-5.1	103.4
17 AOT	51.6	79.4	220.6	168.2	-29.6	490.2
18 BH	48.8	-190.0	-53.4	39.5	-141.4	-296.5
19 HMPRO	48.2	52.9	-21.4	-32.0	3.2	50.9
20 TTB	46.6	55.5	33.5	48.4	45.2	229.2
21 MTC	42.9	31.6	-9.7	-29.7	-23.5	11.6
22 TEAM	37.9	-4.9	-1.0	-22.7	12.5	21.8
23 BEM	32.6	62.1	-152.3	-34.9	-89.2	-181.7
24 BJC	30.0	7.6	-3.6	-70.7	-10.8	-47.5
25 BE8	29.8	-24.2	-42.6	88.5	2.6	54.0
26 CK	29.0	10.0	12.4	-1.3	-3.2	46.9
27 SNNP	26.5	-5.0	25.9	96.5	18.0	161.9
28 OTO	26.2	-5.3	7.8	-1.4	24.3	51.6
29 VL	22.9	7.5	0.0	-1.1	0.6	29.9
30 AURA	22.4	1.4	4.7	4.7	7.7	40.9

STOCK	Net Sell ขายสุทธิ					
	Value (Btm) : มูลค่า (ล้านบาท)					
	31 Jan	30 Jan	27 Jan	26 Jan	25 Jan	Total 5 Days
BBL	-395.0	-417.8	809.5	-70.4	-28.1	-101.7
SCB	-281.2	-129.3	-97.0	22.9	-108.2	-592.8
KBANK	-236.6	103.4	-295.8	-66.4	-396.3	-891.7
PTTEP	-227.2	-54.2	178.7	52.3	26.9	-23.6
CPF	-129.8	45.5	-70.6	-18.1	-207.0	-379.9
SCC	-122.9	4.3	60.2	-31.7	84.2	-5.9
BANPU	-121.2	176.1	-50.1	-126.7	-41.9	-163.8
KTB	-111.1	4.2	141.8	18.0	-50.3	2.6
KKP	-103.5	-9.6	-61.2	-95.5	-193.0	-462.7
OR	-98.8	21.2	-31.4	-22.7	-32.8	-164.6
INTUCH	-87.6	6.4	-2.2	-20.4	19.7	-84.2
OSP	-84.6	25.8	-0.7	-31.0	16.2	-74.2
SPRC	-75.8	-33.8	114.1	-23.3	14.0	-4.7
RATCH	-73.8	10.0	15.2	-15.8	4.9	-59.5
EA	-68.4	-73.4	281.4	35.8	45.0	220.4
KTC	-65.1	-99.8	-11.3	-111.6	-45.8	-333.6
WHA	-62.1	-4.6	48.3	43.9	49.5	74.9
AWC	-57.7	37.5	-8.8	-27.3	20.2	-36.1
STEC	-52.3	37.4	34.5	4.0	7.0	30.6
AP	-51.6	6.2	16.1	-5.0	-7.2	-41.5
TISCO	-50.4	10.0	4.3	52.1	49.7	65.8
TU	-45.2	9.5	25.0	29.4	19.2	37.9
IVL	-42.2	-32.0	22.6	-7.5	77.4	18.2
THG	-32.7	18.3	44.6	40.2	4.5	75.0
BCP	-32.5	6.8	0.2	20.0	30.3	24.9
SENAJ	-29.7	-4.0	0.1	-0.1	0.1	-33.5
BCH	-28.3	-13.0	25.0	-5.7	22.0	0.0
PTG	-26.4	-20.8	-36.2	-20.9	-29.6	-133.8
FORTH	-23.6	-21.3	-29.9	2.8	-64.0	-136.0
LH	-22.1	7.2	27.7	-1.6	31.0	42.2

STOCK	MONTH TO DATE (Bt m) ยอดซื้อขายสุทธิเดือน มกราคม 66	
	1 - 31 Jan 23	
	TOTAL NET BUY	TOTAL NET SELL
CPALL	3,755.9 KBANK	-3,763.3
AOT	2,606.1 BANPU	-1,151.5
MAKRO	2,518.7 KKP	-1,066.3
BDMS	2,194.9 BH	-1,027.5
BBL	1,946.9 ESSO	-524.4
SCB	1,908.4 BEM	-417.4
SCC	1,625.0 CPF	-315.7
PTT	1,411.7 FORTH	-310.6
TRUE	1,117.5 TOA	-297.8
MINT	1,004.2 PTTEP	-297.1
DELTA	977.7 KCE	-275.8
HMPRO	931.7 PTG	-242.2
PTTGC	833.4 BLA	-214.6
TTB	772.4 BAM	-204.5
BGRIM	757.4 TIPH	-166.3
ADVANC	757.3 SINGER	-147.5
IVL	672.5 THANI	-133.0
CENDEL	661.7 SVI	-124.7
CPN	630.6 OR	-124.5
SNNP	592.6 IRPC	-118.0
CRC	526.0 GUNKUL	-107.7
WHA	479.8 BJC	-103.7
TISCO	471.2 SIRI	-75.8
CBG	447.9 TFG	-70.7
GULF	438.6 SPRC	-69.9
INTUCH	432.3 FSMART	-69.5
CHG	431.8 VGI	-68.2
GPSC	428.9 BYD	-57.0
LH	421.8 ILM	-56.4
OSP	405.4 MAJOR	-52.7

STOCK	YEAR TO DATE Y2023 (Bt m) ยอดซื้อขายสุทธิปี 2566	
	3 Jan 23 - 31 Jan 23	
	TOTAL NET BUY	TOTAL NET SELL
1 CPALL	3,755.9 KBANK	-3,763.3
2 AOT	2,606.1 BANPU	-1,151.5
3 MAKRO	2,518.7 KKP	-1,066.3
4 BDMS	2,194.9 BH	-1,027.5
5 BBL	1,946.9 ESSO	-524.4
6 SCB	1,908.4 BEM	-417.4
7 SCC	1,625.0 CPF	-315.7
8 PTT	1,411.7 FORTH	-310.6
9 TRUE	1,117.5 TOA	-297.8
10 MINT	1,004.2 PTTEP	-297.1
11 DELTA	977.7 KCE	-275.8
12 HMPRO	931.7 PTG	-242.2
13 PTTGC	833.4 BLA	-214.6
14 TTB	772.4 BAM	-204.5
15 BGRIM	757.4 TIPH	-166.3
16 ADVANC	757.3 SINGER	-147.5
17 IVL	672.5 THANI	-133.0
18 CENDEL	661.7 SVI	-124.7
19 CPN	630.6 OR	-124.5
20 SNNP	592.6 IRPC	-118.0
21 CRC	526.0 GUNKUL	-107.7
22 WHA	479.8 BJC	-103.7
23 TISCO	471.2 SIRI	-75.8
24 CBG	447.9 TFG	-70.7
25 GULF	438.6 SPRC	-69.9
26 INTUCH	432.3 FSMART	-69.5
27 CHG	431.8 VGI	-68.2
28 GPSC	428.9 BYD	-57.0
29 LH	421.8 ILM	-56.4
30 OSP	405.4 MAJOR	-52.7

STOCK	Total Net BUY/SELL Y2022 ยอดซื้อขายสุทธิปี 2565	
	Value (Btm) : มูลค่า (ล้านบาท)	
	TOTAL NET BUY	TOTAL NET SELL
1 PTTEP	24,291 PTT	-4,542
2 BDMS	21,045 PTTGC	-3,390
3 AOT	17,316 SCC	-2,224
4 BH	14,290 DTAC	-1,701
5 EA	13,423 SABUY	-1,578
6 KBANK	11,914 TU	-1,164
7 CPALL	11,493 NEX	-1,106
8 BANPU	9,175 KCE	-1,104
9 TRUE	7,682 WICE	-1,099
10 TOP	7,607 JMART	-1,052
11 IVL	7,432 BAM	-702
12 ADVANC	7,122 JAS	-688
13 MAKRO	7,078 BYD	-687
14 CRC	7,059 IRPC	-682
15 CPN	6,619 RBF	-623
16 CPF	5,700 III	-574
17 DELTA	5,694 DITTO	-513
18 KTB	5,693 ASK	-511
19 BCP	5,315 TCAP	-509
20 HMPRO	5,088 GUNKUL	-503
21 MORE	4,994 BEC	-474
22 AWC	4,789 NINE	-439
23 OSP	4,166 AS	-436
24 SPALI	4,128 JTS	-419
25 BEM	3,789 WORK	-365
26 MTC	3,689 SAT	-351
27 MINT	3,574 HUMAN	-345
28 INTUCH	3,497 MACO	-342
29 LH	3,391 LEO	-300
30 OR	3,371 BTG	-296

**แบบรายงานการเปลี่ยนแปลงการถือหลักทรัพย์และสัญญาซื้อขายล่วงหน้าของผู้บริหาร (แบบ 59)**

ชื่อผู้บริหาร	วิธีการได้มา/ จำหน่าย	จำนวน (หุ้น)	ราคา (บาท)	มูลค่า (บาท)	ประเภท หลักทรัพย์	วันที่ได้มา/ จำหน่าย
DIMET นาย นพดล กาญจนทวีวัฒน์	ขาย	500,000.00	0.48	240,000.00	หุ้นสามัญ	31/1/2566
HUMAN นางสาว หทัยชนก สุวรรณจาง	ขาย	20,000.00	12.70	254,000.00	หุ้นสามัญ	27/1/2566
HUMAN นางสาว หทัยชนก สุวรรณจาง	ขาย	20,000.00	12.80	256,000.00	หุ้นสามัญ	30/1/2566
HUMAN นางสาว หทัยชนก สุวรรณจาง	ขาย	20,000.00	12.90	258,000.00	หุ้นสามัญ	30/1/2566
THREL นาย สุจินต์ หวังหทัย	ขาย	100,000.00	5.10	510,000.00	หุ้นสามัญ	30/1/2566
TMW นาย โสฬาร ศรีมงคล	ขาย	5,000.00	39.75	198,750.00	หุ้นสามัญ	30/1/2566
TNDT นาย สุวัฒน์ แดงทิพย์สกุล	ขาย	200,000.00	0.53	106,000.00	หุ้นสามัญ	30/1/2566
WPH นาง จิรยา สิลละวัฒน์	รับโอน	2,040,250.00	4.06	8,283,415.00	หุ้นสามัญ	30/1/2566
WPH นาง อมรา สิลละวัฒน์	โอน	1,530,500.00	4.06	6,213,830.00	หุ้นสามัญ	30/1/2566
WPH นาง อมรา สิลละวัฒน์	โอน	2,040,250.00	4.06	8,283,415.00	หุ้นสามัญ	30/1/2566
WPH นาง อมรา สิลละวัฒน์	โอน	2,040,250.00	4.06	8,283,415.00	หุ้นสามัญ	30/1/2566
WPH นาย เชน เหล่าสุนทร	รับโอน	1,530,500.00	4.06	6,213,830.00	หุ้นสามัญ	30/1/2566
WPH นาย วิรุฬห์ วรรณรักษ์	ขาย	29,000.00	4.05	117,450.00	หุ้นสามัญ	25/1/2566
WPH นาย วิรุฬห์ วรรณรักษ์	ขาย	79,500.00	4.04	321,180.00	หุ้นสามัญ	25/1/2566

ที่มา : ศูนย์สารสนเทศตลาดทุน สำนักงานคณะกรรมการ ก.ล.ด.

**แบบรายงานการได้มาหรือจำหน่ายหลักทรัพย์ของกิจการ (246-2)**

ชื่อบริษัท	ชื่อผู้ได้มา/ จำหน่าย	Sell/Buy	ประเภท หลักทรัพย์	%ได้มา/ จำหน่าย	%หลังได้มา/ จำหน่าย	วันที่ได้มา/ จำหน่าย	หมายเหตุ
MASTER	นาย พงศ์ศักดิ์ ธรรมธัชชาวี	ได้มา	หุ้น	3.7613	5.2793	26/1/2566	
TAPAC	นาย อนันต์พิชัย เล้าสินวัฒนา	จำหน่าย	หุ้น	5.037	3.9944	30/1/2566	

ที่มา : ศูนย์สารสนเทศตลาดทุน สำนักงานคณะกรรมการ ก.ล.ด.

**หลักทรัพย์ที่ต้องซื้อขายด้วยบัญชี Cash Balance**

Stock	February 2023																											
	30	31	1	2	3	6	7	8	9	10	13	14	15	16	17	20	21	22	23	24	27	28						

**LEVEL 1 : Cash Balance**

JTS																												Exit: 1 Feb
ZIGA																												
ZIGA-W1																												Exit: 10 Feb
SKY																												Exit: 14 Feb
BWG																												Exit: 17 Feb

**LEVEL 2: Prohibit Net settlement, Excluded from Credit limit and Cash Balance**

-

**LEVEL 3: A One-day Suspension of Trading, followed by Prohibit Net Settlement, Excluded from Credit limit and Cash Balance**

-

Source: SET



## Short Sales

Stock	% Short Sale Volume Comparing with Main Board	Average Price (Bt)	Volume (shares)	Value (Mil. B)
BANPU	8.91	11.69	36,800,000	430,309,220
DELTA-R	11.34	901.76	380,100	342,758,600
PTTEP-R	15.12	171.92	1,866,400	320,873,700
BANPU-R	4.22	11.60	17,534,400	203,468,770
KBANK-R	9.13	144.62	1,394,500	201,675,700
PTT	16.52	33.25	5,900,000	196,175,000
BBL	8.63	159.76	1,156,500	184,766,600
AOT	9.45	74.85	2,350,500	175,925,600
EA-R	17.09	86.90	2,005,200	174,259,775
SCB-R	7.83	105.28	1,596,700	168,093,600
CPALL	4.31	67.68	2,318,600	156,911,825
CPALL-R	4.21	67.28	2,278,300	153,277,025
CPF	18.54	23.48	5,709,000	134,054,380
KTB	14.99	17.69	7,528,000	133,163,730
KBANK	5.60	145.32	850,400	123,583,600
DELTA	3.77	901.39	126,500	114,026,400
ADVANC	6.97	196.22	575,400	112,903,700
AOT-R	5.60	74.61	1,396,500	104,196,575
KCE	1.81	53.43	1,890,100	100,994,750
BBL-R	4.71	159.14	633,100	100,754,350
PTTEP	4.49	172.25	553,900	95,409,700
HANA-R	5.71	59.89	1,583,000	94,805,050
MINT	12.55	33.32	2,838,700	94,597,100
SCGP-R	9.13	53.09	1,668,700	88,596,900
BDMS	5.84	29.76	2,821,400	83,965,475
CPF-R	11.03	23.46	3,397,900	79,721,190
JMT-R	5.57	53.09	1,434,200	76,146,500
KKP-R	9.76	69.30	1,093,800	75,800,250
OR	12.95	22.53	3,201,900	72,144,980
TOP	9.02	58.96	1,171,300	69,061,550
BH	4.29	218.18	313,900	68,486,200
GULF	8.43	54.15	1,213,200	65,696,875
OSP-R	12.02	28.57	2,291,800	65,473,225
TTB	17.83	1.46	44,319,900	64,760,910
SCC-R	5.79	340.05	188,900	64,234,900
AWC	10.61	6.00	10,324,500	61,971,155
KKP	7.80	69.27	874,500	60,579,925
BEM	17.37	9.78	5,932,700	58,012,010
CRC	8.78	42.75	1,331,000	56,900,250
PTTGC	6.99	49.63	1,126,200	55,897,850
TISCO	15.93	102.46	534,900	54,807,250
HANA	3.25	60.24	895,500	53,945,675
PTT-R	4.54	33.00	1,633,600	53,908,800
SCB	2.42	106.28	488,000	51,862,350
ADVANC-R	3.12	196.12	257,500	50,500,750
SIRI	2.64	1.86	25,738,500	47,786,127
LH	11.74	9.95	4,651,600	46,283,420
SCC	4.14	340.85	134,700	45,912,800
TIDLOR	11.41	27.89	1,630,400	45,477,975
TOP-R	5.91	58.41	774,400	45,235,850
JMT	3.25	53.16	834,900	44,385,225
KCE-R	0.72	52.21	774,200	40,418,225
IVL	7.01	40.97	953,500	39,068,500
BCH-R	6.30	21.76	1,771,400	38,543,050
BH-R	2.31	218.43	168,900	36,892,700
KTB-R	4.13	17.62	2,083,400	36,704,760
CRC-R	5.49	42.75	831,500	35,546,625
GPSC-R	12.01	69.59	502,900	34,997,750
SPRC-R	15.22	11.40	2,997,800	34,170,450
GULF-R	4.38	54.00	631,200	34,084,800

Source: SET



**February 2023**

Monday	Tuesday	Wednesday	Thursday	Friday
		<b>1</b>	<b>2</b>	<b>3</b>
			<ul style="list-style-type: none"> <li>▪ TSC XD 0.60 חרנ</li> </ul>	<ul style="list-style-type: none"> <li>▪ 1DIV XD 0.25 חרנ</li> <li>▪ TDEX XD 0.30 חרנ</li> </ul>
<b>6</b>	<b>7</b>	<b>8</b>	<b>9</b>	<b>10</b>
		<ul style="list-style-type: none"> <li>▪ IRC XD 0.291 חרנ</li> <li>▪ METCO XD 18.00 חרנ</li> <li>▪ TPIPP XD 0.09 חרנ</li> </ul>	<ul style="list-style-type: none"> <li>▪ RAM XD 0.30 חרנ</li> <li>▪ SCAP XD 0.80 חרנ</li> </ul>	
<b>13</b>	<b>14</b>	<b>15</b>	<b>16</b>	<b>17</b>
<ul style="list-style-type: none"> <li>▪ DTAC XD 1.22 חרנ</li> </ul>	<ul style="list-style-type: none"> <li>▪ PTTEP XD 5.00 חרנ</li> </ul>			
<b>20</b>	<b>21</b>	<b>22</b>	<b>23</b>	<b>24</b>
<b>27</b>	<b>28</b>			



**March 2023**

Monday	Tuesday	Wednesday	Thursday	Friday
		1	2	3
			▪ KSL XD 0.07 บวท	
6	7	8	9	10
วันมาฆบูชา				
13	14	15	16	17
20	21	22	23	24
		▪ JKN XR 2:1 @ 3.00 บวท		
27	28	29	30	31
				▪ COTTON XD 0.04 บวท