

Today Selections >> **AAI, BTS, SAWAD**

Stock	S	R	Comment
AAI	4.60	4.80	ตลาดคาดผลงานไตรมาส 1/67 โดแรง 250%
BTS	5.55	5.90	คาดว่าจะได้รับเงินคืนหนี้จาก กทม.จำนวน 2.3 หมื่นล้านบาท นำไปลดดอกเบี้ยหนี้ทุกตัว
SAWAD	42.00	45.00	รับประโยชน์แนวโน้มดอกเบี้ยขาลง Fed ย้ำแผนลดดอกเบี้ย

Market Summary

	Closed	+/-	%Chg
SET	1,375.69	- 3.77	- 0.27
SET50	844.40	- 1.41	- 0.17
SET100	1,869.41	- 5.21	- 0.28
Mai	400.53	- 6.24	- 1.53
Dow Jones	39,127.14	-43.10	-0.11
Nasdaq	16,277.46	+37.01	+0.23
Nikkei	39,451.85	- 387.06	- 0.97
Hang Seng	16,725.10	- 206.42	- 1.22
SET Mkt. Cap (Btmn)	16,992.07		
SET Turnover (Btmn)	41,806.63		
PER(x)	18.07		

Stock Top Active

PTTEP	CPALL	KTB	SCB	ADVANC
-------	-------	-----	-----	--------

Sector Top Active

ENERG	BANK	COMM
-------	------	------

Investors Data – SET (Btmn)

3 Apr.24	Buy	Sell	Net
Institution	3,496	6,342	-2,846
Proprietary	2,371	2,510	-140
Foreign	23,273	21,683	1,590
Local	12,667	11,272	1,395
1-3 Apr.24	Buy	Sell	Net
Institution	12,015	14,112	-2,097
Proprietary	6,518	6,227	290
Foreign	55,200	54,291	909
Local	33,784	32,887	897

Commodities

	3 Apr.24	2 Apr.24	Chg	%Chg
Bt/US\$	36.59	36.59	+0.00	+0.00
US\$/Yuan	7.234	7.232	+0.00	+0.02
US Bond Yield 10y(%)	4.359	4.399	-0.04	-0.91
Brent Oil (US\$/bbl)	89.35	88.92	+0.43	+0.48
Nymex Oil (US\$/bbl)	85.43	85.15	+0.28	+0.33
Gold Spot (US\$/oz)	2,298.80	2,279.70	+19.10	+0.84
Baltic Dry Index	1,711.00	1,714.00	-3.00	-0.18
Dollar Index (DXYO)	104.23	104.75	-0.53	-0.50

Today's Event

- **LHSC XD** 0.166 บาท
- **QHPF XD** 0.11 บาท
- **SCC XD** 3.50 บาท
- **SMPC XD** 0.21 บาท
- **TCOAT XD** 0.50 บาท
- **SDC** ลูกหุ้นเข้า 54,054,054 หุ้น
- **SIRI** ลูกหุ้นเข้า 501,150,000 หุ้น
- **QTCG** เข้าซื้อขายเป็นวันแรก (600mn sh @ Bt1.20) MAI

Powell / CHG / Bank

- **SET:** คาด SET Index เปิดตลาดเช้าในแดนบวกเล็กน้อย ดอรับความเห็นของนาย Jerome Powell ที่ให้ความมั่นใจต่อแผนการปรับลดดอกเบี้ยนโยบายของ Fed ในวันนี้ (รายละเอียดด้านล่าง) ส่งผลบวกต่อทุกสินทรัพย์ไม่ว่าจะเป็นหุ้น พันธบัตร และสินค้าโภคภัณฑ์ ล่าสุดทองคำเดินทางทำ All time high อย่างต่อเนื่อง ขึ้นทดสอบระดับ 2,300 เหรียญฯ/ออนซ์เป็นที่เรียบร้อยแล้ว ส่วนราคาน้ำมันปรับขึ้นเช่นกัน โดยได้แรงหนุนจากรายงานสต็อกน้ำมันเบนซินประจำสัปดาห์ของสหรัฐฯที่ออกมาลดลงมากกว่าที่ตลาดคาดการณ์ไว้ จึงคาดกลุ่ม Oil & Gas จะยังเป็นตัวช่วยประคองดัชนีได้ต่อไป ในเชิงกลยุทธ์ แนะนำถือครองหุ้นในสวนเดิม
- **Powell:** ไฮไลท์สำคัญจากความเห็นของนาย Jerome Powell ประธาน Fed เมื่อคืนนี้ได้แก่
 - 1) Powell กล่าวว่าเงินเฟ้อสหรัฐฯที่ปรับขึ้นมาในระยะสั้นนั้น ไม่ได้ทำให้ทิศทางในระยะยาวเปลี่ยนแปลงไป ถือเป็นกรอบการคาดการณ์ที่แคบเกินไปตามสื่อในการประชุม FOMC รอบล่าสุด
 - 2) Powell ดอกเบี้ยมุมมองเดิมที่เคยให้ไว้ว่า น่าจะเป็นการเหมาะสมแล้วที่ Fed จะเริ่มวงจรการลดดอกเบี้ยในช่วงเวลาใดเวลาหนึ่งของปีนี้
 - 3) หลังการแสดงความเห็นที่ Dovish นี้ Bond yield และเงินดอลลาร์สหรัฐฯปรับตัวลง ส่งผลให้ Risk sentiment ในตลาดปรับตัวดีขึ้น
- **CHG:** เราออกบทวิเคราะห์ล่าสุดคาดการณ์รายได้ 1Q67 เติบโตจากจำนวนผู้ประกันคนที่สูงขึ้น ประกอบกับการเปิดศูนย์แพทย์เฉพาะทางที่เพิ่มรายได้/บิลให้สูงขึ้น ทำให้กำไรมีแนวโน้มเติบโต Double digit เมื่อเทียบกับปีก่อน แต่ปรับตัวลดลง QoQ เนื่องจากเป็นผลของฤดูกาล ยังคงคาดการณ์กำไรปี 2567 ที่ 1.16 พันล้านบาท ปรับตัวสูงขึ้น 11% YoY โดยปี 2567 คาดรายได้จะเติบโตจากศูนย์การแพทย์มะเร็ง และจากโรงพยาบาล CH แม่สอดที่คาดว่าจะมีฐานคนไข้เงินสดเพิ่มมากขึ้น ประกอบกับการเพิ่ม Quota ผู้ประกันตนมาอยู่ที่ 7.0 แสนราย ปรับตัวสูงขึ้น 24% YoY คงค่าแนะนำ "ซื้อ" ในเชิงพื้นฐานที่ราคาเป้าหมาย 3.40 บาท ถึง Valuation วิธี DCF บน WACC ที่ 8.7% ในเชิงกลยุทธ์ มองเป็นหนึ่งในหุ้นที่น่าสนใจ อยู่ในกลุ่ม HEALTH ที่มักปรับตัวได้ดีกว่าตลาดทั้งในช่วงก่อนและหลังการลดดอกเบี้ยครั้งแรกของ กนง. แกรม Valuation ปัจจุบันอยู่ในโซนต่ำ ซื้อขายด้วยระดับ EV/EBITDA เกือบต่ำสุดในรอบ 1 ปีที่ผ่านมา (รูปที่ 1)

(อ่านรายละเอียดต่อหน้าหลัง)

แนวรับ 1,368 แนวต้าน 1,388

บทวิเคราะห์วันนี้

- **BBL** (ซื้อ ราคาเป้าหมาย 185 บาท) คาดกำไร 1Q67 ยังพอเติบโตได้ YoY
- **QTCG** (ซื้อ ราคาเป้าหมาย 2.95 บาท) QTCG: Backlog แน่น ฐานทุนแกร่ง พร้อมเติบโตอย่างมั่นคง


 นุตชาติ เมฆกาสิณ
 CFA, FRM (ID: 31379)
 E-mail: nuttachart@trinitythai.com

บริษัทหลักทรัพย์ ตรีเนิตี้ จำกัด เลขที่ 1 อาคารพาร์ค สยาม ชั้น 22 และห้อง 2301 ชั้น 23 ถนนคอนแวนต์ แขวงสีลม เขตบางรัก กรุงเทพฯ 10500

รายงานฉบับนี้จัดทำขึ้นโดยข้อมูลเท่าที่ปรากฏและเชื่อว่าเป็นที่น่าเชื่อถือได้ แต่ไม่ถือเป็นการยืนยันความถูกต้องและความสมบูรณ์ของข้อมูลใดๆ โดยบริษัทหลักทรัพย์ ตรีเนิตี้ จำกัด ผู้จัดทำขอสงวนสิทธิ์ในการเปลี่ยนแปลงความเห็นหรือประมาณการต่างๆ ที่ปรากฏในรายงานฉบับนี้โดยไม่ต้องแจ้งล่วงหน้า รายงานฉบับนี้มีวัตถุประสงค์เพื่อใช้ประกอบการตัดสินใจของนักลงทุน โดยไม่ได้เป็นการชี้นำหรือชักชวนให้ลงทุน การทำธุรกรรมหรือขายหลักทรัพย์ หรือตราสารทางการเงินใดๆ ที่ปรากฏในรายงาน

Strategy

- BBL:** เราคาดการณ์ 1Q67 ที่ 10,590 ล้านบาท เด็บโต 19% QoQ และ 5% YoY คาดรายได้ดอกเบี้ยสุทธิอ่อนตัวลงเล็กน้อย 2% QoQ แม้อินเชอจะเติบโตได้ 1.5% เนื่องจาก NIM ที่ลดลง 7bps ขณะที่ค่าใช้จ่ายสำรองหนี้คาดเพิ่มขึ้นราว 16% QoQ ส่วนหนึ่งเป็นการตั้งสำรองเพิ่มเติมสำหรับลูกหนี้รายใหญ่ที่มีคุณภาพหนี้แยกลง ทั้งนี้ เราปรับลดประมาณการกำไรปี 2567 ลงเล็กน้อยราว 2% มาอยู่ที่ 43,149 ล้านบาท (+4% YoY) โดยหลักเป็นการปรับลดสมมติฐาน NIM และปรับเพิ่มประมาณการสำรองหนี้ขึ้นได้ราคาเป้าหมายใหม่ลดลงมาอยู่ที่ **185 บาท** ซึ่งยังคงมี **Upside** จากราคาปัจจุบัน จึงยังคงคำแนะนำ **"ซื้อ"** ในเชิงพื้นฐาน แต่ในเชิงกลยุทธ์ มองว่ายังมีหุ้นกลุ่มอื่นอีกหลายกลุ่มที่น่าสนใจกว่ากลุ่มธนาคาร ณ เวลานี้ โดยหากอิงจากสถิติในอดีต จุดซื้ออย่างรวดเร็วที่สุดสำหรับกลุ่มธนาคารนี้ ต้องรอให้การปรับลดดอกเบี้ยนโยบายครั้งแรกของ ธ.ท. เกิดขึ้นให้ได้เสียก่อน

รูปที่ 1: EV/EBITDA ของ CHG ล่าสุด



Source: Bloomberg

ณัฐชาติ เมฆมาดิน, CFA, FRM
 เลขทะเบียนนักวิเคราะห์:
 031379
 nuttachart@trinitythai.com

Fund Flow

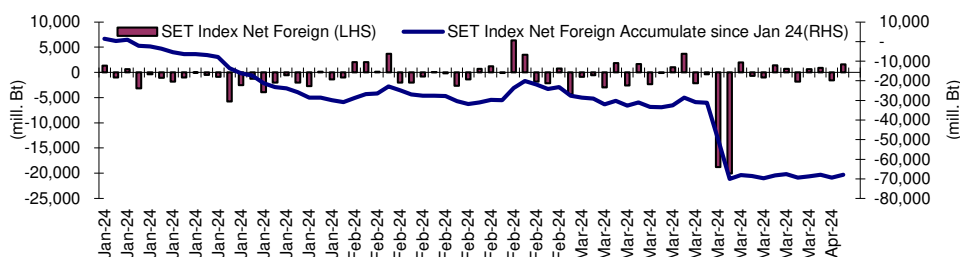
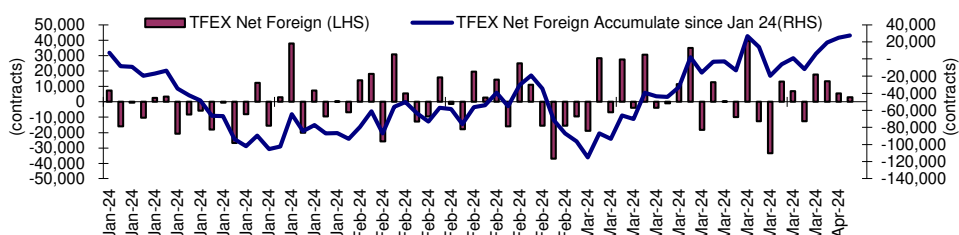
Foreign Portfolio Investment in Equities (Asia ex. Japan)

Unit : US\$ mn

	As at	Day	WTD Net	MTD Net	YTD Net
India	2-Apr	-53.7	-53.7	-53.7	1,304.7
Indonesia	3-Apr	-111.1	-206.2	-206.2	1,479.5
Malaysia	2-Apr	28.3	7.3	7.3	-179.3
Philippines	3-Apr	-11.9	10.3	10.3	172.8
South Korea	3-Apr	-28.5	794.9	794.9	12,983.6
Sri Lanka	3-Apr	0.5	3.3	3.3	-22.2
Taiwan	3-Apr	-675.2	-162.2	-162.2	4,567.2
Thailand	3-Apr	43.4	24.9	24.9	-1,908.5
Vietnam	3-Apr	-49.5	-111.1	-111.1	-512.2

Source: Bloomberg

Net Foreign



Indicators to watch

	Last	Previous	% chg	1W Prior	1M Prior	Remark
VIX Index	14.33	14.61	-1.9%	8.2%	-0.9%	+
Ted Spread	0.21	0.21	-2.1%	6.8%	4.4%	+
U.S.Dollar Index	104.23	104.75	-0.5%	-0.1%	0.4%	+
U.S.Bond Yield	4.36	4.36	0.0%	0.0%	0.0%	+
Emerging Asia Index (MXMS)	559.40	563.98	-0.8%	0.8%	1.9%	-

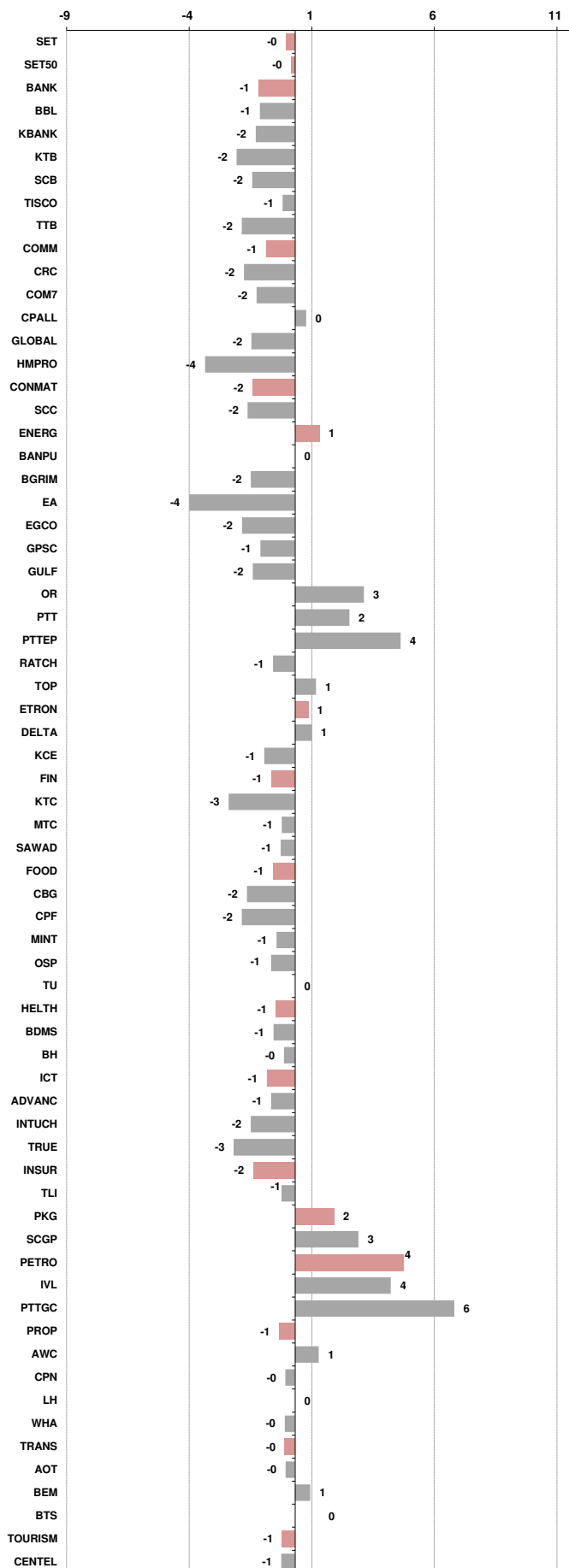
Source: Bloomberg, Aspen

Price performance of Stock in SET50
(for weekly: 3 Apr 2024 - 27 Mar 2024)

1 Week Performance



Stock	3-Apr-24	%YTD	%-1W	%-1M	%-3M	%-6M	%-12M
SET	1,375.69	-18	0	1	-4	-5	-14
SET50	844.40	-16	0	1	-4	-5	-12
BANK	367.8	-5	-1	-1	-4	-5	-2
BBL	137.00	-7	-1	-4	-11	-18	-11
KBANK	122.50	-17	-2	-1	-9	-3	-8
KTB	16.40	-7	-2	1	-11	-13	-1
SCB	112.50	5	-2	1	6	11	9
TISCO	99.25	0	-1	-1	-1	1	-2
TTB	1.80	28	-2	-3	8	8	26
COMM	30,365.71	-22	-1	-3	-2	-8	-18
CRC	35.25	-24	-2	-1	-11	-10	-22
COM7	18.90	-44	-2	-6	-27	-40	-36
CPALL	55.00	-19	0	-4	-1	-8	-11
GLOBAL	16.60	-26	-2	-1	2	0	-11
HMPRO	10.50	-32	-4	-4	-13	-15	-27
CONMAT	6,889.85	-26	-2	-4	-12	-11	-20
SCC	254.00	-26	-2	-6	-16	-15	-20
ENERG	20,215.92	-20	1	1	-2	0	-13
BANPU	5.60	-59	0	4	-18	-27	-50
BGRIM	27.25	-31	-2	2	-3	2	-31
EA	33.25	-66	-4	-4	-28	-32	-56
EGCO	113.00	-34	-2	-4	-13	-3	-28
GPSC	52.25	-28	-1	1	6	21	-23
GULF	42.75	-23	-2	0	-5	-3	-20
OR	18.30	-23	3	1	-5	1	-14
PTT	34.50	4	2	1	-2	6	9
PTTEP	157.50	-11	4	5	8	-3	-1
RATCH	27.75	-35	-1	-3	-13	-8	-28
TOP	59.25	5	1	6	12	23	10
ETRON	9,073.20	-13	1	8	-18	-14	-23
DELTA	74.00	-91	1	9	-18	-13	-92
KCE	39.50	-15	-1	7	-28	-29	-13
FIN	3,256.93	-30	-1	3	-4	-6	-20
KTC	45.00	-24	-3	3	1	3	-16
MTC	46.50	22	-1	2	1	32	35
SAWAD	42.50	-13	-1	13	1	2	-19
FOOD	10,467.58	-18	-1	-1	-6	-5	-12
CBG	62.50	-35	-2	-9	-26	-20	-32
CPF	18.00	-27	-2	-3	-7	-9	-17
MINT	32.75	2	-1	2	12	6	1
OSP	20.40	-28	-1	6	-9	-18	-34
TU	14.60	-14	0	4	-2	3	6
HELTH	6,601.95	-8	-1	0	-1	-5	-9
BDMS	28.25	-3	-1	1	3	6	-5
BH	223.00	5	0	-1	0	-16	-1
ICT	151.04	-9	-1	1	0	-5	-10
ADVANC	204.00	5	-1	-1	-7	-10	-4
INTUCH	68.00	-12	-2	-1	-6	-6	-8
TRUE	7.80	N/A	-3	12	49	14	-7
INSUR	8,486.92	-33	-2	1	-6	-22	-27
TLI	9.00	-40	-1	4	-7	-27	-32
PKG	3,105.08	-44	2	4	-15	-16	-33
SCGP	29.75	-48	3	7	-19	-18	-36
PETRO	753.81	-24	4	8	-1	11	-19
IVL	25.25	-38	4	7	-10	1	-28
PTTGC	41.00	-13	6	10	6	26	-11
PROP	225.55	-17	-1	1	-3	-2	-15
AWC	4.16	-34	1	9	8	10	-28
CPN	63.25	-11	0	-5	-7	1	-8
LH	7.45	-25	0	-1	-9	-4	-24
WHA	4.76	17	0	4	-7	-8	9
TRANS	314.73	-16	0	0	1	-6	-11
AOT	65.25	-13	0	0	4	-7	-9
BEM	8.15	-17	1	1	1	3	-8
BTS	5.70	-32	0	13	-22	-21	-20
TOURISM	599.39	-7	-1	2	6	0	-15
CENDEL	44.00	-12	-1	3	-2	-7	-22





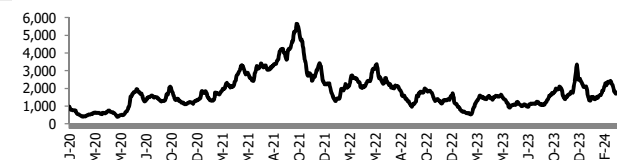
อัตราแลกเปลี่ยนวันนี้* 36.59 Change 0.00

*เปรียบเทียบ Transaction ล่าสุดกับก่อนหน้า (โดยไม่แยกว่าเป็นของ off-shore หรือ on-shore)

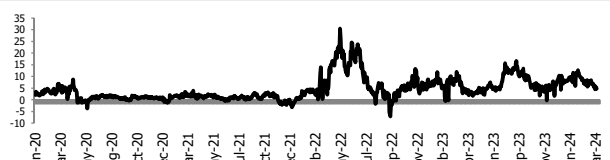
สินค้า	ตัวชี้ราคา	ปิดล่าสุด	ก่อนหน้า	ราคาปิดล่าสุด	ก่อนหน้า	เปลี่ยนแปลง +/-	%	หลักทรัพย์ที่เกี่ยวข้อง
เรือ <i>ปรับปรุจ</i>	Baltic Dry Index (spot)	3-Apr-24	2-Apr-24	1,711	1,714	-3.00	-0.2%	PSL, TTA
	BHSI (Handy Size)	3-Apr-24	2-Apr-24	763	772	-9.00	-1.2%	
ยาง	(US Cents/kg)	3-Apr-24	2-Apr-24	246.00	248.50	-2.50	-1.0%	STA, TRUBB
น้ำตาล	(Cent/Pound)	3-Apr-24	2-Apr-24	22.22	22.32	-0.10	-0.4%	KSL, KBS, KTIS, BRR
ถั่วเหลือง	(Cent\$/Bushel)	3-Apr-24	2-Apr-24	1,185.00	1,172.25	+12.75	1.1%	TVO
น้ำมันปาล์ม	(US\$/ton)	3-Apr-24	2-Apr-24	4,407.00	4,388.00	+19.00	0.4%	CPI, LST, UPOIC, UVAN
สังกะสี	(US\$/ton)	3-Apr-24	2-Apr-24	2,487.00	2,433.00	+54.00	2.2%	PDI
ทองคำ	(US\$/oz)	3-Apr-24	2-Apr-24	2,294.40	2,261.00	+33.40	1.5%	THL (Source:Aspen)
SPDR Gold Trust	(ton)	3-Apr-24	2-Apr-24	829.00	826.98	+2.02	0.2%	
น้ำมันดิบ <i>ทุกวัน</i>	WTI (US\$/barrel)	3-Apr-24	2-Apr-24	85.43	85.15	+0.28	0.3%	PTT, PTTEP, TOP, PTTGC, BCP
	Brent (US\$/barrel)	3-Apr-24	2-Apr-24	89.35	88.92	+0.43	0.5%	(Source:Aspen)
ค่าการกลั่น <i>ทุกวัน</i>	GRM (US\$/barrel)	3-Apr-24	2-Apr-24	4.77	5.37	-0.60	0.0%	BCP, IRPC, PTTGC and TOP (Bloomberg)
น้ำมันทำความร้อน	Heating Oil (cent/gallon)	3-Apr-24	2-Apr-24	261.56	261.56	+0.00	0.0%	BCP, IRPC, PTTGC and TOP (Bloomberg)
	Natural Gas(\$/MMBtu)	3-Apr-24	2-Apr-24	1.85	1.85	+0.00	0.0%	PTTEP, PTT, BANPU (Bloomberg)
ปิโตรเคมี	Naphtha (US\$/MT)	3-Apr-24	2-Apr-24	699.00	712.38	-13.38	-1.9%	PTTGC, SCC (เป็นต้นทุน)
	Ethylene (US\$/MT)	29-Mar-24	22-Mar-24	905	905	+0.00	0.0%	PTTGC, SCC, IRPC (Bloomberg)
<i>ทุกสัปดาห์</i>	Propylene (US\$/MT)	29-Mar-24	22-Mar-24	815	820	-5.00	-0.6%	PTTGC, SCC, IRPC
เหล็ก	HRC (US\$/ton) รีดร้อน	3-Apr-24	2-Apr-24	860.0	879.0	-19.00	-2.2%	(Source:Bloomberg)
ถ่านหิน	NEX (US\$/ton)	29-Mar-24	22-Mar-24	127.54	126.04	+1.50	1.2%	BANPU, LANNA, UMS
อาหาร	ไก่ (บาท/กก.)	31-Jan-24	31-Dec-23	39.50	39.00	+0.50	1.3%	CPF, GFPT (Source: CPF)
	<i>ทุกเดือน</i> กุ้งVannamei(บาท/กก.)	31-Jan-24	31-Dec-23	137	130	+7.00	5.4%	CPF, CFRESH, SSF, ASIAN, TU
	<i>ทุกเดือน</i> สัตว์ (บาท/กก.)	31-Jan-24	31-Dec-23	70.00	69.00	+1.00	1.4%	CPF

กราฟแสดงแนวโน้มราคา

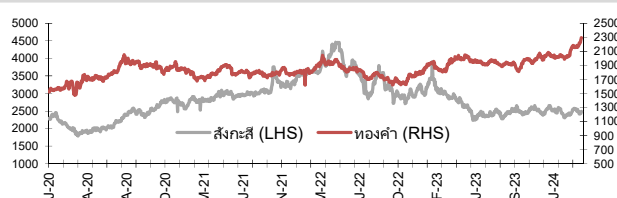
ค่าระวางเรือ (Baltic dry Index)



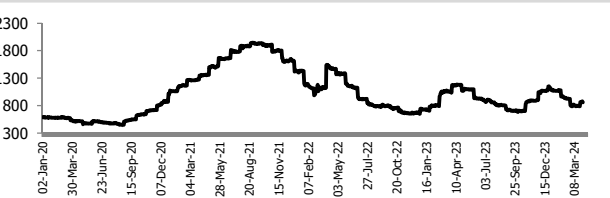
ค่าการกลั่น GRM (US\$/barrel)



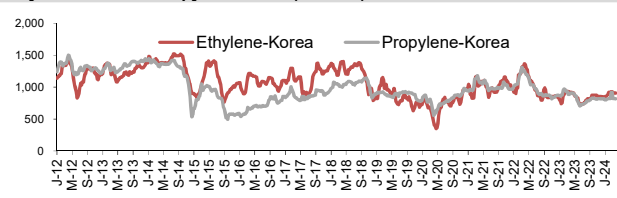
สังกะสี ทองคำ : PDI



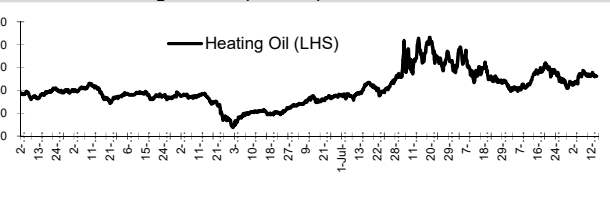
เหล็กรีดร้อน



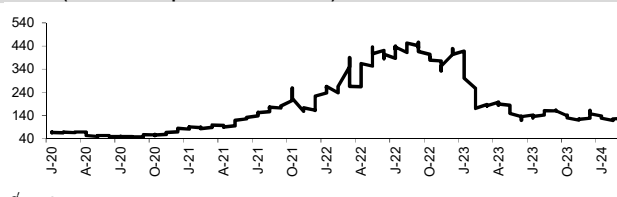
Ethylene-Korea vs Propylene-Korea (US\$/MT)



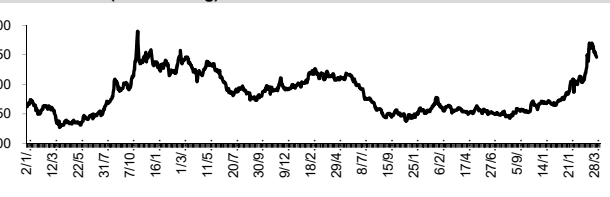
Bunker /Heating Oil Price (USD/ton)



ถ่านหิน (Nexcaste Export Index US\$/ton)



ราคายาง (US Cents/kg)



ที่มา: CPF, BANPU, Bloomberg and Aspen



NVDR Trading Data by Stock : 4 Apr 2024

Total NVDR Trading (Bt m)	Date	3 Apr 24	Net (Bt M)
		18,328.93	Institutions -2,845.89
% of SET :		21.90%	Proprietary -139.66
Total SET Trading Value :		+41,843.43	Foreign +1,590.15
			Local Investor +1,395.40

STOCK	Net Buy ซื้อสุทธิ					
	Value (Btm) : มูลค่า (ล้านบาท)					
	3 Apr	2 Apr	1 Apr	29 Mar	28 Mar	Total 5 Days
1 PTTEP	1,099.9	337.2	-47.0	125.7	-134.3	1,381.4
2 CPALL	584.3	245.6	124.3	-52.2	-67.7	834.3
3 PTT	364.9	-40.3	-171.5	-48.9	-109.6	-5.4
4 AWC	192.3	74.5	55.5	11.2	28.6	362.1
5 JAS	162.4	27.5	20.5	10.5	10.7	231.7
6 IVL	92.1	143.4	274.0	-25.4	-46.9	437.2
7 KTB	84.7	-132.9	111.5	43.0	50.8	157.1
8 TOP	77.0	176.7	-47.7	14.1	8.8	229.0
9 CRC	64.7	321.5	138.9	-12.7	4.9	517.4
10 CPAXT	48.1	-2.7	4.5	1.9	-11.8	40.1
11 AOT	47.8	4.6	55.0	-72.0	-99.8	-64.5
12 TRUE	43.0	-43.9	178.6	10.5	-8.2	179.9
13 SPRC	26.7	94.5	-4.5	11.9	-6.5	122.0
14 ROJNA	25.3	-2.1	-6.2	1.8	-10.5	8.4
15 IRPC	21.6	13.0	2.2	-10.6	-11.9	14.2
16 M	19.9	15.0	6.1	-1.2	1.1	40.9
17 PTTGC	18.2	-50.3	22.9	-25.2	-11.3	-45.8
18 AH	18.0	22.9	20.9	-4.1	-1.0	56.7
19 BCP	16.4	64.1	-36.0	2.4	-37.4	9.5
20 MINT	15.7	7.5	4.2	41.8	87.0	156.2
21 MTW	14.4	1.3	-0.8	-1.2	1.0	14.6
22 MAJOR	14.3	12.8	-1.7	4.3	3.3	33.0
23 JTS	10.6	-4.8	-2.6	-13.0	-15.5	-25.4
24 AAI	9.2	21.5	32.6	-0.8	6.7	69.1
25 KKP	8.9	-15.0	-18.3	1.4	-40.7	-63.7
26 NYT	8.8	2.5	-0.8	-2.8	8.1	15.7
27 AP	8.5	84.6	19.8	46.9	26.4	186.1
28 SABUY	7.4	2.5	-1.2	0.6	0.2	9.5
29 MGI	6.1	12.0	-13.3	10.0	-8.6	6.3
30 ERW	6.1	15.8	-1.8	-2.8	3.9	21.2

STOCK	Net Sell ขายสุทธิ					
	Value (Btm) : มูลค่า (ล้านบาท)					
	3 Apr	2 Apr	1 Apr	29 Mar	28 Mar	Total 5 Days
SCB	-413.9	-182.7	-17.2	-75.7	-81.3	-770.8
ADVANC	-365.3	22.1	-67.4	-95.0	-47.5	-553.1
BBL	-334.1	-349.2	28.8	-20.0	13.3	-661.1
DELTA	-170.3	-101.5	-79.8	86.3	29.9	-235.4
KBANK	-168.2	-613.9	-88.5	-11.2	28.2	-853.6
GULF	-120.8	-91.8	44.2	62.5	26.3	-79.6
BDMS	-102.9	4.3	-41.0	-35.7	-94.1	-269.4
HANA	-89.6	-17.4	30.4	-19.1	6.7	-89.0
TISCO	-88.2	-184.3	-55.1	-14.7	-125.0	-467.3
EA	-87.1	4.0	40.2	3.4	-2.1	-41.6
BGRIM	-62.7	-24.4	3.5	-16.4	-34.6	-134.4
JMT	-60.7	-15.9	13.3	-36.1	53.2	-46.1
HMPRO	-55.0	8.5	39.9	-26.7	-31.8	-65.0
LH	-54.6	-54.1	51.8	95.2	-0.4	37.9
CPN	-52.0	50.9	1.9	31.3	0.6	32.7
INTUCH	-50.3	108.5	-16.3	-5.5	-11.7	24.7
VGI	-43.6	-10.5	18.3	-15.8	-17.7	-69.4
BTS	-41.8	-25.1	54.6	-19.3	49.4	17.8
SCC	-38.7	6.0	38.1	25.4	-50.3	-19.5
KAMART	-36.2	-12.9	-17.6	-25.6	-14.5	-106.8
BH	-35.7	-30.1	-28.1	37.9	-23.0	-79.0
SCGP	-28.0	-118.0	-7.8	13.3	13.8	-126.6
ICHI	-27.8	-29.0	-5.8	2.3	-32.7	-93.0
BANPU	-27.5	-25.1	-17.9	-3.8	-25.4	-99.8
SAWAD	-23.3	-30.0	19.6	-7.0	26.4	-14.2
CBG	-22.5	3.2	25.6	-33.1	-49.4	-76.2
TTB	-22.5	-168.1	-55.2	12.9	-60.5	-293.3
CPF	-22.4	-35.7	22.4	-19.1	-51.7	-106.6
BCH	-22.4	-49.0	-6.3	-14.7	-28.6	-121.1
TIDLOR	-21.1	-26.9	-22.0	-40.6	7.2	-103.3

STOCK	MONTH TO DATE (Bt m) ยอดซื้อขายสุทธิเดือน เมษายน 67	
	1 - 3 Apr 24	
	TOTAL NET BUY	TOTAL NET SELL
PTTEP	1,390.0	KBANK -870.5
CPALL	954.2	BBL -654.5
CRC	525.1	SCB -613.9
IVL	509.5	ADVANC -410.6
AWC	322.3	DELTA -351.6
JAS	210.5	TISCO -327.6
TOP	206.1	TTB -245.7
TU	199.0	GULF -168.4
TRUE	177.7	SCGP -153.7
PTT	153.1	BDMS -139.6
SPRC	116.7	BH -93.9
AP	112.8	BGRIM -83.5
AOT	107.4	BCH -77.7
KTB	63.3	HANA -76.6
AAI	63.2	BANPU -70.6
MTC	63.1	TIDLOR -69.9
AH	61.8	KAMART -66.7
COM7	50.9	JMT -63.3
CPAXT	49.9	ICHI -62.7
BCP	44.5	LH -56.9
INTUCH	41.9	KCE -44.3
M	41.0	EA -42.9
IRPC	36.7	AMATA -40.6
ITC	32.0	WHA -38.9
BA	31.4	VGI -35.8
CKP	27.4	CPF -35.7
MINT	27.4	MASTER -33.7
PRM	26.7	SAWAD -33.7
MAJOR	25.4	CK -31.2
ERW	20.1	AAV -30.8

STOCK	YEAR TO DATE Y2024 (Bt m) ยอดซื้อขายสุทธิปี 2567	
	2 Jan 24 - 3 Apr 24	
	TOTAL NET BUY	TOTAL NET SELL
1 TRUE	5,079.7	AOT -6,158.8
2 CPALL	4,206.9	ADVANC -4,339.6
3 TOP	2,633.1	PTTEP -4,314.8
4 CPN	2,436.0	KBANK -2,541.4
5 SCB	2,302.3	BBL -1,713.6
6 MINT	1,643.5	DELTA -1,597.4
7 BANPU	1,533.0	KTB -1,465.7
8 BDMS	1,461.0	BTS -1,299.7
9 BCP	1,271.0	MTC -1,123.5
10 BJC	1,230.5	OR -1,015.8
11 CRC	1,190.2	EA -1,003.3
12 TU	958.1	BH -957.1
13 BCH	862.7	BEM -896.7
14 TTB	831.8	TISCO -801.7
15 OSP	553.8	LH -778.6
16 TLI	453.2	PTT -710.8
17 CPAXT	388.3	SPRC -682.7
18 JAS	367.2	TCAP -628.3
19 SISB	355.6	INTUCH -570.2
20 SCGP	355.5	KTC -569.2
21 MAJOR	339.0	HMPRO -567.7
22 AMATA	337.0	TASCO -536.4
23 MASTER	329.3	SIRI -531.7
24 CENTEL	328.8	TIDLOR -432.4
25 ICHI	292.5	BGRIM -416.8
26 GLOBAL	246.9	HANA -404.8
27 ONEE	223.3	AP -396.9
28 NETBAY	171.9	RATCH -394.8
29 COCOCO	169.9	SAWAD -329.2
30 ITC	165.6	PTTGC -317.0

STOCK	Total Net BUY/SELL Y2023 ยอดซื้อขายสุทธิปี 2566	
	Value (Btm) : มูลค่า (ล้านบาท)	
	TOTAL NET BUY	TOTAL NET SELL
1 CPALL	7,249	AOT -14,412
2 TTB	5,574	KBANK -8,741
3 BDMS	5,368	LH -7,196
4 BBL	5,325	KKP -3,907
5 SCB	4,109	DELTA -3,237
6 CPAXT	3,766	BANPU -3,202
7 SCC	3,606	CRC -3,161
8 TIDLOR	3,028	BH -3,087
9 PTT	2,844	HMPRO -2,919
10 WHA	2,351	PTTGC -2,911
11 HANA	1,902	AWC -2,458
12 ADVANC	1,876	IVL -2,356
13 BCP	1,826	GULF -2,061
14 KTB	1,791	SPALI -2,039
15 TRUEE	1,626	BEM -1,802
16 ICHI	1,597	GLOBAL -1,784
17 TASCO	1,516	RATCH -1,626
18 AAV	1,434	TISCO -1,581
19 TOP	1,408	EA -1,480
20 PTTEP	1,393	TU -1,433
21 AMATA	1,259	AP -1,267
22 PSG	1,193	BSRC -1,216
23 COM7	1,140	BLA -1,188
24 KCE	1,017	SCGP -1,161
25 ITC	850	EGCO -1,086
26 TLI	796	IRPC -1,024
27 TCAP	695	MEGA -893
28 CBG	689	THG -882
29 CHG	631	BAM -789
30 STA	593	BJC -783

แบบรายงานการเปลี่ยนแปลงการถือหลักทรัพย์และสัญญาซื้อขายล่วงหน้าของผู้บริหาร (แบบ 59)

	ชื่อผู้บริหาร	วิธีการได้มา/ จำหน่าย	จำนวน (หุ้น)	ราคา (บาท)	มูลค่า (บาท)	ประเภท หลักทรัพย์	วันที่ได้มา/ จำหน่าย
BLAND	นาย ชัยชัง กาญจนพาสน์	ขาย	1,700.00	0.68	1,156.00	หุ้นสามัญ	2/4/2567
HUMAN	นาง ศศิธร หิรัญศักดิ์	ขาย	140,000.00	11.70	1,638,000.00	หุ้นสามัญ	2/4/2567
SCN	นาย ธัญชาติ กังพิพิธ	ขาย	2,000,000.00	0.10	200,000.00	ใบสำคัญแสดงสิทธิที่จะซื้อหุ้น	13/3/2567
SCN	นาย ธัญชาติ กังพิพิธ	ขาย	2,000,000.00	0.06	120,000.00	ใบสำคัญแสดงสิทธิที่จะซื้อหุ้น	14/3/2567
SCN	นาย ธัญชาติ กังพิพิธ	ขาย	1,000,000.00	0.09	90,000.00	ใบสำคัญแสดงสิทธิที่จะซื้อหุ้น	15/3/2567
AMARIN	นาย ฐานัน สิริวัฒนภักดี	ซื้อ	12,888,882.00	5.00	64,444,410.00	หุ้นสามัญ	1/4/2567
BKI	นางสาว ลสา โสภณเพ็ญ	ซื้อ	500.00	293.00	146,500.00	หุ้นสามัญ	2/4/2567
COLOR	นาย รัช ทองวานิช	ซื้อ	37,800.00	1.35	51,030.00	หุ้นสามัญ	2/4/2567
DTCENT	นาย อภิสิทธิ์ รุจีเกียรติกำจร	ซื้อ	300,000.00	1.43	429,000.00	หุ้นสามัญ	2/4/2567
EP	นาย ยุทธ ชินสุภัคกุล	ซื้อ	5,500.00	2.68	14,740.00	หุ้นสามัญ	2/4/2567
EP	นาย ยุทธ ชินสุภัคกุล	ซื้อ	1,100.00	2.66	2,926.00	หุ้นสามัญ	2/4/2567
FTE	นาย ทักษิณ ดันดีไพจิตร	ซื้อ	200,000.00	1.71	342,000.00	หุ้นสามัญ	1/4/2567
JR	นาย จรัญ วิวัฒน์เจษฎาภูมิ	ซื้อ	35,300.00	4.38	154,614.00	หุ้นสามัญ	2/4/2567
JR	นาย ธีรนนท์ วิวัฒน์เจษฎาภูมิ	ซื้อ	23,100.00	4.38	101,178.00	หุ้นสามัญ	2/4/2567
MTW	นางสาว ชื่นจิตร ตั้งพิชญ์โพธิ์วิวัฒน์	ซื้อ	68,745.00	2.31	158,800.95	หุ้นสามัญ	26/3/2567
PCC	นาย กิตติ สัมฤทธิ์	ซื้อ	6,000.00	3.04	18,240.00	หุ้นสามัญ	2/4/2567
QLT	นาย พิทักษ์ พงษ์สวัสดิการ	ซื้อ	190,000.00	2.78	528,200.00	หุ้นสามัญ	2/4/2567
STC	นาย สุรสิทธิ์ ชัยตระกูลทอง	ซื้อ	20,000.00	0.65	13,000.00	หุ้นสามัญ	2/4/2567
SUPER	นาย จอมทรัพย์ โลจายะ	ซื้อ	500,000.00	0.30	150,000.00	หุ้นสามัญ	2/4/2567
TMILL	นาย ประภาส ชุตินวาร์พันธ์	ซื้อ	100.00	3.72	372.00	หุ้นสามัญ	1/4/2567
TMILL	นาย ประภาส ชุตินวาร์พันธ์	ซื้อ	30,000.00	3.74	112,200.00	หุ้นสามัญ	2/4/2567
TRITN	นางสาว หลุยส์ เดชะอุบล	ซื้อ	1,500,000.00	0.14	210,000.00	หุ้นสามัญ	2/4/2567
TSTE	นาย ประภาส ชุตินวาร์พันธ์	ซื้อ	5,100.00	9.91	50,541.00	หุ้นสามัญ	1/4/2567
TSTE	นาย ประภาส ชุตินวาร์พันธ์	ซื้อ	1,200.00	9.90	11,880.00	หุ้นสามัญ	2/4/2567
RAM	นาย ชานานู ชนะภัย	โอน	1,862,300.00	-	1,862,300.00	หุ้นสามัญ	19/3/2567
TRU	นางสาว แก้วใจ เหมอัญชิต	โอน	4,000,000.00	-	4,000,000.00	หุ้นสามัญ	2/4/2567

ที่มา : ศูนย์สารสนเทศตลาดทุน สำนักงานคณะกรรมการ ก.ล.ด.

แบบรายงานการได้มาหรือจำหน่ายหลักทรัพย์ของกิจการ (246-2)

ชื่อบริษัท	ชื่อผู้ได้มา/ จำหน่าย	Sell/Buy	ประเภท หลักทรัพย์	%ได้มา/ จำหน่าย	%หลังได้มา/ จำหน่าย	วันที่ได้มา/ จำหน่าย	หมายเหตุ
SABUY	นาย ชูเกียรติ รุจนพรพิง	จำหน่าย	หุ้น	24.2238	22.429	2/4/2567	

ที่มา : ศูนย์สารสนเทศตลาดทุน สำนักงานคณะกรรมการ ก.ล.ด.

หลักทรัพย์ที่ต้องซื้อขายด้วยบัญชี Cash Balance

Stock	April 2024																
	2	3	4	5	9	10	11	17	18	19	22	23	24	25	26	29	30

LEVEL1 : ผู้ซื้อต้องใช้บัญชี Cash Balance และห้ามนำหลักทรัพย์ที่กำหนดมาคำนวณวงเงินซื้อขาย

CNT	5 Apr 24
XPG	
XPG-W4	11 Apr 24
BKGI	19 Apr 24
UKEM	22 Apr 24

LEVEL 2: ผู้ซื้อต้องใช้บัญชี Cash Balance, ห้ามคำนวณวงเงินซื้อขาย และห้าม Net Settlement

-

LEVEL 3: ห้ามซื้อขาย (SP) 1 วันทำการวันแรก และผู้ซื้อต้องใช้บัญชี Cash Balance, ห้ามคำนวณวงเงินซื้อขาย และห้าม Net Settlement

-

Source: SET

Short Sales

Stock	% Short Sale Volume Comparing with Main Board	Average Price (Bt)	Volume (shares)	Value (Mil. B)
BBL-R	30.64	137.57	2,292,600	315,399,300
SCB-R	10.94	113.21	1,533,200	173,580,650
KBANK-R	15.91	122.54	1,413,200	173,180,500
SCB	9.23	112.78	1,298,000	146,387,200
CPALL	5.64	54.98	2,552,000	140,304,700
DELTA-R	26.04	73.99	1,889,100	139,769,100
KBANK	12.03	122.46	1,069,000	130,912,950
KTB	7.54	16.49	7,362,900	121,414,240
AOT	15.20	65.50	1,818,600	119,124,800
ADVANC	7.72	203.75	563,900	114,893,300
EA-R	23.17	33.68	3,058,100	102,998,825
PTTEP	1.88	156.26	602,200	94,101,300
SCC-R	17.97	255.20	365,400	93,251,200
BBL	8.28	137.87	618,300	85,243,350
EA	16.60	33.65	2,193,800	73,813,425
TISCO-R	21.76	99.32	733,100	72,810,325
GULF	13.82	43.20	1,599,800	69,113,325
TTB	12.22	1.78	38,594,100	68,661,920
PTT	4.91	34.34	1,905,700	65,433,750
CPALL-R	2.58	55.08	1,165,300	64,190,500
PTTGC-R	11.75	40.53	1,485,300	60,202,650
MINT	16.62	33.02	1,620,900	53,526,250
BH-R	10.61	224.29	234,300	52,551,500
MINT-R	15.70	33.04	1,530,200	50,553,925
LH-R	11.11	7.46	6,637,800	49,500,665
PTTEP-R	0.96	156.38	308,000	48,163,800
TISCO	14.11	99.42	474,700	47,195,700
PTTGC	8.43	40.64	1,063,500	43,218,775
CPN-R	14.65	63.34	645,100	40,862,175
MTC	19.38	46.77	845,500	39,544,450
BEM	13.98	8.17	4,509,200	36,821,740
GULF-R	7.15	43.12	829,000	35,746,175
HANA	12.44	39.38	899,600	35,422,200
SCGP-R	10.02	30.26	1,149,900	34,800,325
TIDLOR-R	19.01	22.10	1,522,800	33,656,920
BTS	6.28	5.68	5,853,500	33,268,700
BTS-R	6.09	5.65	5,699,700	32,230,595
TU	11.20	14.74	2,136,200	31,494,310
IVL	7.83	25.08	1,221,800	30,647,855
AWC-R	10.59	4.20	6,547,800	27,495,692
OR	8.42	18.18	1,507,500	27,406,110
SCC	5.25	255.72	106,500	27,233,900
SIRI	8.43	1.68	15,661,600	26,250,912
OR-R	7.74	18.30	1,377,300	25,203,680
KTB-R	1.55	16.49	1,511,800	24,923,780
DELTA	4.51	73.96	327,500	24,222,250
HANA-R	8.28	39.49	597,500	23,594,775
SAWAD-R	17.21	42.56	552,300	23,503,750
BDMS	3.42	28.50	777,700	22,164,450
BH	4.38	224.28	96,800	21,710,100
KCE	21.23	39.81	536,600	21,360,000
TIDLOR	12.02	22.16	960,300	21,275,710
CPF-R	9.06	18.11	1,114,500	20,189,090
TRUE	8.38	7.79	2,587,100	20,158,150
TTB-R	3.55	1.79	11,166,400	19,961,789
CPAXT-R	8.93	30.96	638,800	19,775,300
BCP	5.58	45.16	404,100	18,247,850
SCGP	5.13	30.16	591,200	17,829,600
SIRI-R	5.65	1.65	10,648,100	17,602,826

Source: SET

April 2024

Monday	Tuesday	Wednesday	Thursday	Friday
1	2	3	4	5
<ul style="list-style-type: none"> ▪ DCC XD 0.012 บาท ▪ SCGD XD 0.15 บาท ▪ UPF XD 0.86 บาท ▪ PEER ลูกหุ้นเข้า 261,666,667 หุ้น 	<ul style="list-style-type: none"> ▪ SCGP XD 0.30 บาท ▪ SUC XD 1.50 บาท ▪ UP XD 1.18 บาท ▪ SENA ลูกหุ้นเข้า 539 หุ้น ▪ APO เข้าซื้อขายเป็นวันแรก (340mn sh @ Bt0.99) MAI 	<ul style="list-style-type: none"> ▪ CPNREIT, XR 1:0.3855 @ - บาท ▪ BPS เข้าซื้อขายเป็นวันแรก (400mn sh @ Bt0.90) MAI 	<ul style="list-style-type: none"> ▪ LHSC XD 0.166 บาท ▪ QHPF XD 0.11 บาท ▪ SCC XD 3.50 บาท ▪ SMPC XD 0.21 บาท ▪ TCOAT XD 0.50 บาท ▪ SDC ลูกหุ้นเข้า 54,054,054 หุ้น ▪ SIRI ลูกหุ้นเข้า 501,150,000 หุ้น ▪ QTCG เข้าซื้อขายเป็นวันแรก (600mn sh @ Bt1.20) MAI 	<ul style="list-style-type: none"> ▪ BANPU XD 0.20 บาท ▪ BPP XD 0.40 บาท ▪ CPAXT XD 0.39 บาท ▪ GPI XD 0.055 บาท
8	9	10	11	12
ขดเซยวันพระบาทสมเด็จพระพุทธยอดฟ้าจุฬาโลกมหาราช และวันที่ระลึกมหาจักรีบรมราชวงศ์	<ul style="list-style-type: none"> ▪ MAJOR XD 0.15 บาท ▪ TMT XD 0.15 บาท 	<ul style="list-style-type: none"> ▪ BLC XD 0.07 บาท ▪ KCC XD 0.0543 บาท ▪ KLINIQ XD 0.75 บาท ▪ RML XR 9.38:1 @ 0.42 บาท 	<ul style="list-style-type: none"> ▪ ATP30 XD 0.02 บาท ▪ AUCT XD 0.37 บาท ▪ COCOCO XD 0.25 บาท ▪ GC XD 0.16 บาท ▪ QTC XD 0.20 บาท ▪ SUTHA XD 0.08 บาท ▪ TIPCO XD 0.63 บาท ▪ TOG XD 0.45 บาท ▪ TPLAS XD 0.04 บาท 	วันหยุดพิเศษ
15	16	17	18	19
วันสงกรานต์	ขดเซยวันสงกรานต์	<ul style="list-style-type: none"> ▪ JMT XD 0.49 บาท ▪ KTB XD 0.868 บาท ▪ KTB-P XD 1.0225 บาท ▪ KTC XD 1.27 บาท ▪ SCB XD 7.84 บาท ▪ TTB XD 0.055 บาท 	<ul style="list-style-type: none"> ▪ IT XD 0.10 บาท ▪ PHG XD 0.52 บาท ▪ STA XD 1.00 บาท ▪ STGT XD 0.50 บาท ▪ STP XD 0.25 บาท ▪ TCAP XD 2.00 บาท ▪ TCAP-P XD 2.00 บาท ▪ UKEM XD 0.01 บาท ▪ YUASA XD 0.412 บาท 	<ul style="list-style-type: none"> ▪ JPARK XD 0.0375 บาท ▪ KWC XD 10.50 บาท ▪ PSL XD 0.05 บาท



22	23	24	25	26
<ul style="list-style-type: none"> ■ AIT XD 0.17 תרנ ■ HMPRO XD 0.22 תרנ ■ KBANK XD 6.00 תרנ ■ KGI XD 0.31 תרנ ■ NER XD 0.29 תרנ ■ PACO XD 0.04 תרנ ■ SMART XD 0.0912 תרנ ■ SVI XD 0.135 תרנ ■ THANA XD 0.028 תרנ ■ TTCL XD 0.10 תרנ ■ WINDOW XD 0.023 תרנ ■ MITSIB XR 1:1 @ 0.70 תרנ ■ MTW XW 2:1 ■ NER XW 6:1 	<ul style="list-style-type: none"> ■ BBL XD 5.00 תרנ 	<ul style="list-style-type: none"> ■ DTCI XD 0.25 תרנ ■ SAPPE XD 2.18 תרנ ■ TIDLOR XD 0.2698 תרנ ■ TIDLOR XD 27:1 ■ TISCO XD 5.75 תרנ ■ TISCO-P XD 5.75 תרנ 	<ul style="list-style-type: none"> ■ BUI XD 0.30 תרנ ■ BUI XD 4:1 ■ QH XD 0.10 תרנ ■ TM XD 0.033 תרנ ■ WHAUP XD 0.1925 תרנ 	<ul style="list-style-type: none"> ■ AMARC XD 0.039 תרנ ■ ANI XD 0.05 תרנ ■ BGC XD 0.08 תרנ ■ KKP XD 1.75 תרנ ■ MFC XD 1.30 תרנ ■ NSL XD 0.35 תרנ ■ NYT XD 0.36 תרנ ■ SPA XD 0.01389 תרנ ■ SPA XD 2:1 ■ TKC XD 0.15 תרנ ■ TPS XD 0.18 תרנ
29	30			
<ul style="list-style-type: none"> ■ APCO XD 0.18 תרנ ■ BAM XD 0.38 תרנ ■ LHFG XD 0.03 תרנ ■ MTC XD 0.21 תרנ ■ NAT XD 0.025 תרנ ■ PJW XD 0.06 תרנ ■ RPH XD 0.19 תרנ ■ RSP XD 0.13 תרנ ■ SAK XD 0.15 תרנ ■ SKR XD 0.09 תרנ ■ SORKON XD 0.20 תרנ ■ SUN XD 0.25 תרנ ■ SUN XD 5:1 	<ul style="list-style-type: none"> ■ APP XD 0.15 תרנ ■ ASW XD 0.25 תרנ ■ BBIK XD 0.3815 תרנ ■ BBIK XD 1:0.837 ■ BJC XD 0.65 תרנ ■ BRI XD 0.603 תרנ ■ CM XD 0.09 תרנ ■ GYT XD 7.00 תרנ ■ IUI XD 0.18 תרנ ■ KISS XD 0.09 תרנ ■ MEB XD 0.65 תרנ ■ MENA XD 0.03 תרנ ■ MFEC XD 0.40 תרנ ■ PDJ XD 0.10 תרנ ■ PREB XD 0.40 תרנ ■ RPC XD 0.04 תרנ ■ SAMCO XD 0.03 תרנ ■ SCG XD 0.05 תרנ ■ TFG XD 0.01 תרנ ■ TPCH XD 0.40 תרנ ■ TPCS XD 0.65 תרנ ■ WACOAL XD 0.70 תרנ ■ BC XW 10:1 ■ TFG XW 10:1 			

May 2024

Monday	Tuesday	Wednesday	Thursday	Friday
		1	2	3
		วันแรงงานแห่งชาติ	<ul style="list-style-type: none"> ■ AAI XD 0.18 ทรน ■ ACG XD 0.0133 ทรน ■ AHC XD 0.63 ทรน ■ ALUCON XD 8.00 ทรน ■ AURA XD 0.31 ทรน ■ BCH XD 0.25 ทรน ■ BIS XD 0.07 ทรน ■ BRR XD 0.20 ทรน ■ DTCENT XD 0.048507280619 ทรน ■ DTCENT XD 20:1 ■ FPI XD 0.04 ทรน ■ FTE XD 0.10 ทรน ■ HTC XD 0.56 ทรน ■ HUMAN XD 0.14 ทรน ■ JUBILE XD 0.25 ทรน ■ KCG XD 0.30 ทรน ■ LPH XD 0.09 ทรน ■ MCA XD 0.045 ทรน ■ MINT XD 0.32 ทรน ■ MODERN XD 0.09 ทรน ■ MOONG XD 0.12 ทรน ■ MOSHI XD 0.60 ทรน ■ NETBAY XD 0.8983 ทรน ■ OSP XD 0.45 ทรน ■ PAF XD 0.0102 ทรน ■ PR9 XD 0.30 ทรน ■ SAUCE XD 1.72 ทรน ■ SC XD 0.16 ทรน ■ SICT XD 0.035 ทรน ■ SINO XD 0.014423 ทรน ■ SPC XD 1.40 ทรน ■ SPI XD 0.60 ทรน ■ SRICHA XD 0.25 ทรน ■ SRS XD 0.02 ทรน ■ SST XD 0.01 ทรน ■ THIP XD 1.65 ทรน ■ TNL XD 0.30 ทรน ■ TWPC XD 0.091 ทรน ■ WIUK XD 0.06 ทรน ■ WIUK XW 3:1 	<ul style="list-style-type: none"> ■ BE8 XD 0.23 ทรน ■ CHG XD 0.05 ทรน ■ CPR XD 0.116 ทรน ■ CRC XD 0.55 ทรน ■ D XD 0.06 ทรน ■ DMT XD 0.15 ทรน ■ ICC XD 1.14412374641 ทรน ■ ICC XD 3.9081391335 : 1 ■ IND XD 0.015 ทรน ■ INET XD 0.116 ทรน ■ IVL XD 0.175 ทรน ■ KWM XD 0.058 ทรน ■ L&E XD 0.04 ทรน ■ LH XD 0.30 ทรน ■ LRH XD 1.35 ทรน ■ NOBLE XD 0.118 ทรน ■ ONEE XD 0.13 ทรน ■ PCC XD 0.14 ทรน ■ PF XD 0.013 ทรน ■ PIMO XD 0.03 ทรน ■ PL XD 0.11 ทรน ■ RBF XD 0.175 ทรน ■ ROCK XD 0.50 ทรน ■ ROJNA XD 0.40 ทรน ■ SABINA XD 0.67 ทรน ■ SEAFCO XD 10:1 ■ SEAFCO XD 0.09 ทรน ■ SO XD 0.20 ทรน ■ SSF XD 0.3704 ทรน ■ TC XD 0.10 ทรน ■ TGE XD 0.0026 ทรน ■ THREL XD 0.07 ทรน ■ THREL XD 61:1 ■ TPBI XD 0.25 ทรน ■ TRP XD 0.30 ทรน ■ TRT XD 0.21 ทรน ■ UBA XD 0.048 ทรน ■ WP XD 0.28 ทรน ■ CGH XR 10:1 @ 1.00 ทรน ■ CGH XW 3:2 ■ INET XW 5:1



6	7	8	9	10
<p>ชุดเหรียญดัชนีรวมคล</p>	<ul style="list-style-type: none"> ▪ AMATAV XD 0.01235 บาท ▪ AMATAV XD 1:0.14 ▪ ASEFA XD 0.19 บาท ▪ ASIAN XD 0.29 บาท ▪ AU XD 0.21 บาท ▪ BAY XD 0.45 บาท ▪ BEC XD 0.06 บาท ▪ BLA XD 0.20 บาท ▪ CH XD 0.04 บาท ▪ CIVIL XD 0.012 บาท ▪ CKP XD 0.085 บาท ▪ COLOR XD 0.03 บาท ▪ CPALL XD 1.00 บาท ▪ CPANEL XD 0.16 บาท ▪ CSR XD 1.57 บาท ▪ CSS XD 0.02 บาท ▪ DEXON XD 0.052 บาท ▪ EASON XD 0.05 บาท ▪ EKH XD 0.30 บาท ▪ EKH XD 40:1 ▪ ILINK XD 0.39 บาท ▪ IP XD 0.0348 บาท ▪ IP XD 8:5 ▪ ITEL XD 0.0696 บาท ▪ JDF XD 0.04 บาท ▪ KTMS XD 0.014 บาท ▪ MATI XD 0.25 บาท ▪ MGT XD 0.07 บาท ▪ NL XD 0.12082 บาท ▪ NNCL XD 0.06 บาท ▪ OCC XD 0.07 บาท ▪ ORN XD 0.05 บาท ▪ PRAKIT XD 1.00 บาท ▪ PRAPAT XD 0.04 บาท ▪ PRAPAT XD 25:1 ▪ PRM XD 0.26 บาท ▪ S&J XD 2.25 บาท ▪ SAFE XD 0.15 บาท ▪ SALEE XD 0.035 บาท ▪ SCN XD 0.0124 บาท ▪ SELIC XD 0.03273 บาท ▪ SITHAI XD 0.04 บาท 	<ul style="list-style-type: none"> ▪ AMARIN XD 0.18 บาท ▪ AP XD 0.70 บาท ▪ ARROW XD 0.25 บาท ▪ AYUD XD 1.67 บาท ▪ BAFS XD 0.14 บาท ▪ CENTEL XD 0.42 บาท ▪ EASTW XD 0.05 บาท ▪ FE XD 8.50 บาท ▪ FLOYD XD 0.006172839 บาท ▪ FLOYD XD 9:1 ▪ ORI XD 0.30 บาท ▪ PCSGH XD 0.20 บาท ▪ PIN XD 0.59 บาท ▪ PPM XD 0.058 บาท ▪ SAWAD XD 0.0115 บาท ▪ SAWAD XD 10:1 ▪ SCAP XD 0.0023 บาท ▪ SCAP XD 50:1 ▪ SHANG XD 1.00 บาท ▪ TLI XD 0.50 บาท ▪ TOA XD 0.35 บาท ▪ TRU XD 0.20 บาท ▪ AJ XR 5.1765:1 @ 5.869 บาท ▪ EMC XR 1:1 @ 0.07 บาท ▪ EMC XW 2:1 ▪ WAVE XR 4:1 @ 0.14 บาท ▪ WAVE XW 2:1 	<ul style="list-style-type: none"> ▪ A5 XD 0.05 บาท ▪ AKR XD 0.065 บาท ▪ ALLA XD 0.12 บาท ▪ AMATA XD 0.40 บาท ▪ AWC XD 0.05 บาท ▪ CCP XD 0.01 บาท ▪ FVC XD 0.01 บาท ▪ GTB XD 0.04 บาท ▪ HPT XD 0.016 บาท ▪ KUMWEL XD 0.05 บาท ▪ M XD 1.00 บาท ▪ PG XD 0.20 บาท ▪ SENX XD 0.00829 บาท ▪ SJWD XD 0.25 บาท ▪ SK XD 0.05 บาท ▪ SMIT XD 0.14 บาท ▪ SSSC XD 0.222 บาท ▪ TBN XD 0.14 บาท ▪ TOPP XD 6.68 บาท ▪ TPAC XD 0.45 บาท ▪ WHA XD 0.117 บาท ▪ VIH XR 15:1 @ 8.00 บาท ▪ VIH XW 2:1 	<ul style="list-style-type: none"> ▪ CHARAN XD 1.25 บาท ▪ GABLE XD 0.289 บาท ▪ ILM XD 0.75 บาท ▪ KAMART XD 0.112 บาท ▪ KAMART XD 5:1 ▪ NEW XD 2.30 บาท ▪ SENA XD 0.234214 บาท ▪ SIAM XD 0.01 บาท ▪ UMI XD 0.03 บาท ▪ ACC XW 3:1



	<ul style="list-style-type: none"> ▪ SM XD 0.03 บาท ▪ SNNP XD 0.25 บาท ▪ SPALI XD 0.75 บาท ▪ SSP XD 0.10 บาท ▪ SWC XD 10:1 ▪ SWC XD 0.005555556 บาท ▪ TACC XD 0.19 บาท ▪ TFMAMA XD 2.17 บาท ▪ TNPC XD 0.018 บาท ▪ TPA XD 0.25 บาท ▪ VIBHA XD 0.05 บาท 			
13	14	15	16	17
<ul style="list-style-type: none"> ▪ PB XD 1.14 บาท 	<ul style="list-style-type: none"> ▪ SMT XD 0.07 บาท 	<ul style="list-style-type: none"> ▪ MSFT80X XD 0.00997 บาท ▪ RML XR 9.38:1 @ 0.42 บาท 		
20	21	22	23	24
<ul style="list-style-type: none"> ▪ INSURE XR 10:2 @ 105.00 บาท 		วันวิสาขบูชา	<ul style="list-style-type: none"> ▪ CHASE XW 10:1 	
27	28	29	30	31