

Today Selections >> **AAI, PRM, ROJNA**

Stock	S	R	Comment
<b>AAI</b>	4.64	4.80	ตลาดคาดผลงานไตรมาส 1/67 โดแรง 250%
<b>PRM</b>	7.75	8.05	งบลงทุนกว่า 3 พันล้านบาท ขยายกองเรือกลุ่มเรือขนส่งปีไตรมาส
<b>ROJNA</b>	7.40	7.75	BOI ไรด์ไซร์เงินตั้งลงทุนไทย ดันตั้งฐานผลิตแบตเตอรี่

**THB in jeopardy – Stick to export oriented**

- **SET:** วานนี้ SET Index ปรับตัวอ่อนแรงและ Underperform ตลาดส่วนใหญ่ แม้จะมีปัจจัยแวดล้อมช่วยหนุน อย่าง Bond yield และเงินดอลลาร์สหรัฐฯที่ปรับลง แต่ด้วยปัจจัยภายในที่นักลงทุนเพิ่มคาดการณ์การลดดอกเบี้ยของกนง.ในสัปดาห์หน้ามากขึ้น (จากเดิมความน่าจะเป็นที่ 44% ขึ้นมาอยู่ที่ 48%) ทำให้ Fund flow ยังคงเดินหน้าไหลออกจากบ้านเราอย่างต่อเนื่อง ทั้งในตลาดตราสารหนี้และตลาดหุ้น ส่งผลให้เงินบาทยังไม่สามารถที่จะกลับมาตั้งหลักได้ และทรงตัวอ่อนค่าต่อไป
- **Fed:** ตลาดหุ้นสหรัฐฯปรับลงแรงเมื่อคืนนี้ ภายหลังจากน้ำมันที่ขึ้นทำจุดสูงสุดใหม่ของรอบทำให้นักลงทุนระแวงต่อความเป็นไปได้ที่ Fed อาจมีการเลื่อนลดอัตราดอกเบี้ยออกไป ในขณะที่เมื่อคืนนี้มีกรรมการ FOMC 1 ท่านอย่าง นาย Neel Kashkari ที่ออกมากล่าวในโทน Hawkish อีกว่า Fed อาจไม่จำเป็นต้องลดอัตราดอกเบี้ยในปีนี้อีก หากเงินเฟ้อไม่มีพัฒนาการเดินหน้าไปสู่อะไรเลย อย่างไรก็ตาม ต้องอย่าลืมว่านาย Kashkari ไม่ได้เป็นกรรมการที่มีสิทธิ์โหวตในปีนี้อีกต่อไป
- **CPI:** สำหรับปัจจัยวันนี้ ในส่วนของไทย แนะนำติดตามรายงานตัวเลขเงินเฟ้อ (CPI) ของไทยประจำเดือนมีนาคม ซึ่งล่าสุดตลาดคาดการณ์ Headline CPI จะหดตัวที่ 0.4% YoY และ Core CPI จะขยายตัวที่ 0.4% YoY ทั้งนี้ เราประเมินว่าไม่ว่าตัวเลขครั้งนี้จะออกมาที่ระดับไหน มีแนวโน้มว่าในช่วงถัดไป เงินเฟ้อของไทยจะเริ่มไต่ระดับขึ้นทั้งในมิติ MoM และ YoY อย่างแน่นอน จากระดับราคาโภคภัณฑ์ในตลาดโลกที่สูงขึ้น รวมถึงการยุติมาตรการตรึงราคาพลังงานในช่วงถัดไป ซึ่งธปท.อาจใช้เหตุผลนี้มาสนับสนุนการคงอัตราดอกเบี้ยไปก่อนในการประชุมกนง.วันที่ 10 เมษายนนี้ก็ได้
- **Our take:** ทั้งนี้ เรายังคงมุมมองเดิมที่ว่า หากกนง.ตัดสินใจปรับลดดอกเบี้ยนโยบายในวันที่ 10 เม.ย. จะเป็นปัจจัยเชิงลบต่อตลาดหุ้นไทยผ่านมิติ Fund flow ที่มีโอกาสไหลออกมากขึ้น จากส่วนต่างอัตราดอกเบี้ยที่กลับมาสูงขึ้นอีกครั้ง ซึ่งน่าจะทำให้เงินบาทปรับตัวอ่อนค่าได้อีก วนลูปกลับมากลายเป็นความเสี่ยงต่อต้นทุนการนำเข้าสินค้าที่สูงขึ้น โดยเฉพาะสินค้าพลังงาน และเป็นตัวกระตุ้นให้เงินเฟ้อมีโอกาสกลับมาเร่งตัวอีกครั้ง ดังนั้น ในสภาวะที่เงินบาทยังมีความเสี่ยงอ่อนค่าอยู่เช่นนี้ แนะนำให้นักลงทุนถือครองหุ้นกลุ่มส่งออกต่อไป ซึ่ง Top pick ของเราประจำเดือนนี้ยังคงได้แก่ **AAI, ITC, COCOCO, PLUS, STGT, TU, XO**
- **U.S. jobs:** สำหรับปัจจัยต่างประเทศวันนี้ที่นักติดตามได้แก่ รายงานตัวเลขตลาดแรงงานสหรัฐฯประจำเดือนมีนาคม โดยเฉพาะตัวเลขการจ้างแรงงานนอกภาคเกษตร ที่ล่าสุดตลาดคาดการณ์เพิ่มขึ้นแถวระดับ 2 แสนตำแหน่ง ทั้งนี้ แนะนำติดตามทั้งตัวเลขเลขจริงของเดือนมีนาคม และตัวเลขปรับใหม่ของเดือนกุมภาพันธ์และมกราคมด้วยว่าจะมีลักษณะเดียวกันกับคราวก่อนที่ตัวเลขเดือนก่อนหน้ามีการถูกปรับลงอย่างสำคัญหรือไม่ หากตัวเลขทั้งหลายออกมาในทิศทางเดียวกัน ไม่ว่าจะขึ้นหรือลงก็ชี้แนะแรงมากหรืออ่อนแอมาก คาดจะส่งผลให้ Bond yield, ดอลลาร์สหรัฐฯ รวมถึงราคาสินทรัพย์ที่ Sensitive อย่างทองคำ เคลื่อนไหวผันผวนในค่าคืนนี้ได้

**แนวรับ 1,363 แนวต้าน 1,384**
**บทวิเคราะห์วันนี้**

- **KBANK** (ชื่อ ราคาเป้าหมาย 141 บาท) คาดกำไร 1Q67 เติบโตเล็กน้อย YoY แต่ฟื้นตัว QoQ ตามฤดูกาล
- **PTTEP** (ชื่อเก็งกำไร ราคาเป้าหมาย 164 บาท) คาดกำไร 1Q24 ไม่ได้หรือหว่า แต่คาดจะโตเด่นใน 2Q24 เด็งกำลังการผลิต G1/61 เดิมที่ 800 MMCFD

**Market Summary**

	Closed	+/-	%Chg
SET	1,373.89	- 1.80	- 0.13
SET50	844.16	- 0.24	- 0.03
SET100	1,868.10	- 1.31	- 0.07
Mai	397.85	- 2.68	- 0.67
Dow Jones	38,596.98	-530.16	-1.35
Nasdaq	16,049.08	-228.38	-1.40
Nikkei	39,773.14	+ 321.29	+ 0.81
Hang Seng	CLOSED	-	-
SET Mkt. Cap (Btmn)	16,970.60		
SET Turnover (Btmn)	30,647.15		
PER(x)	18.05		

**Stock Top Active**

SCB	CPALL	BBL	TISCO	PTTEP
-----	-------	-----	-------	-------

**Sector Top Active**

BANK	ENERG	COMM
------	-------	------

**Investors Data – SET (Btmn)**

4 Apr.24	Buy	Sell	Net
Institution	2,984	4,066	-1,082
Proprietary	1,818	1,604	214
Foreign	15,360	15,693	-333
Local	10,485	9,285	1,201
1-4 Apr.24	Buy	Sell	Net
Institution	14,999	18,178	-3,179
Proprietary	8,336	7,831	505
Foreign	70,560	69,984	577
Local	44,270	42,171	2,098

**Commodities**

	4 Apr.24	3 Apr.24	Chg	%Chg
Bt/US\$	36.70	36.59	+0.11	+0.30
US\$/Yuan	7.234	7.234	+0.00	+0.00
US Bond Yield 10y(%)	4.317	4.375	-0.06	-1.33
Brent Oil (US\$/bbl)	90.65	89.35	+1.30	+1.45
Nymex Oil (US\$/bbl)	86.59	85.43	+1.16	+1.36
Gold Spot (US\$/oz)	2,289.00	2,298.80	-9.80	-0.43
Baltic Dry Index	1,669.00	1,711.00	-42.00	-2.45
Dollar Index (DXYO)	104.21	104.23	-0.02	-0.02

**Today's Event**

- **BANPU XD** 0.20 บาท
- **BPP XD** 0.40 บาท
- **CPAXT XD** 0.39 บาท
- **GPI XD** 0.055 บาท
- **CREDIT** **ลูกหุ้นเข้า** 1,000,000 หุ้น
- **CV** **ลูกหุ้นเข้า** 10,000,000 หุ้น
- **GCAP** **ลูกหุ้นเข้า** 4,000,000 หุ้น
- **JMART** **ลูกหุ้นเข้า** 284,394 หุ้น



**นัฐชาติ เมฆมาลี**  
CFA, FRM (ID: 31379)  
E-mail: nuttachat@trinitythai.com

**บริษัทหลักทรัพย์ ทรินิตี้ จำกัด เลขที่ 1 อาคารพาร์ค สยาม ชั้น 22 และห้อง 2301 ชั้น 23 ถนนคอนแวนต์ แขวงสีลม เขตบางรัก กรุงเทพฯ 10500**

รายงานฉบับนี้จัดทำขึ้นโดยข้อมูลเท่าที่ปรากฏและเชื่อว่าเป็นที่น่าเชื่อถือได้ แต่ไม่ถือเป็นการยืนยันความถูกต้องและความสมบูรณ์ของข้อมูลใดๆ โดยบริษัทหลักทรัพย์ ทรินิตี้ จำกัด ผู้จัดทำขอสงวนสิทธิ์ในการเปลี่ยนแปลงความเห็นหรือข้อแนะนำการดำเนินงานที่ปรากฏในรายงานฉบับนี้โดยไม่ต้องแจ้งล่วงหน้า รายงานฉบับนี้มีวัตถุประสงค์เพื่อใช้ประกอบการตัดสินใจของนักลงทุน โดยไม่ได้เป็นการชี้นำหรือชักชวนให้นักลงทุนทำการซื้อหรือขายหลักทรัพย์ หรือตราสารทางการเงินใดๆ ที่ปรากฏในรายงาน

## Fund Flow

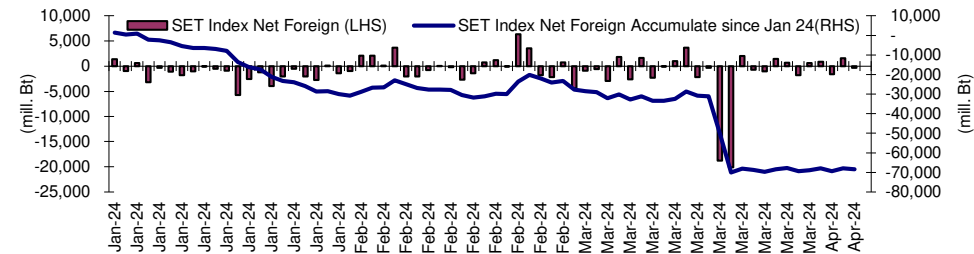
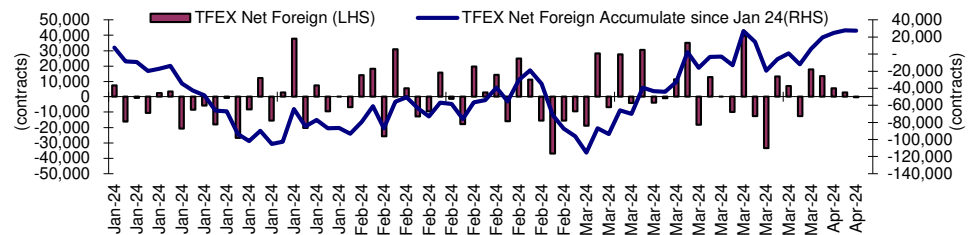
### Foreign Portfolio Investment in Equities (Asia ex. Japan)

Unit : US\$ mn

	As at	Day	WTD Net	MTD Net	YTD Net
India	3-Apr	-150.4	-204.1	-204.1	1,154.2
Indonesia	4-Apr	-29.6	-235.8	-235.8	1,449.9
Malaysia	3-Apr	-53.3	-46.0	-46.0	-232.6
Philippines	4-Apr	-10.1	0.2	0.2	162.8
South Korea	4-Apr	513.6	1,308.4	1,308.4	13,497.1
Sri Lanka	4-Apr	-0.7	2.5	2.5	-23.0
Taiwan	3-Apr	-675.2	-162.2	-162.2	4,567.2
Thailand	4-Apr	-9.1	15.8	15.8	-1,917.6
Vietnam	4-Apr	23.3	-87.8	-87.8	-488.9

Source: Bloomberg

## Net Foreign



## Indicators to watch

	Last	Previous	% chg	1W Prior	1M Prior	Remark
VIX Index	16.35	14.33	14.1%	27.9%	12.8%	-
Ted Spread	0.21	0.21	-2.9%	5.9%	3.5%	+
U.S.Dollar Index	104.21	104.23	0.0%	-0.2%	0.4%	+
U.S.Bond Yield	4.31	4.36	-1.2%	0.0%	0.0%	-
Emerging Asia Index (MXMS)	561.27	559.40	0.3%	0.7%	2.0%	+

Source: Bloomberg, Aspen

# Turnover List

สรุปหลักทรัพย์ที่เข้าข่ายอาจต้องซื้อด้วยบัญชี Cash Balance ในรอบวันที่ 29 มี.ค. - 4 เม.ย. 67

หลักทรัพย์	%1W-Turnover	P/E Ratio / %Premium	มูลค่าการซื้อขายเฉลี่ยต่อวัน (ล้านบาท)
<b>ไม่มีหุ้นที่เข้าข่ายการซื้อขายด้วยบัญชี Cash Balance</b>			

ทั้งนี้หลักทรัพย์ดังกล่าวมีการซื้อขายผิดไปจากสภาพปกติของตลาด ดังนั้นผู้ลงทุนควรศึกษาข้อมูลก่อนการตัดสินใจลงทุน ข้อมูลเป็นเพียงการคาดการณ์เท่านั้น รายชื่อหุ้นที่เข้าข่ายอาจมีการเปลี่ยนแปลงได้ ทั้งนี้ผู้ลงทุนควรตรวจสอบรายชื่อหุ้นที่เข้าข่ายจากตลาดหลักทรัพย์ฯ

เกณฑ์ที่เราใช้คำนวณ

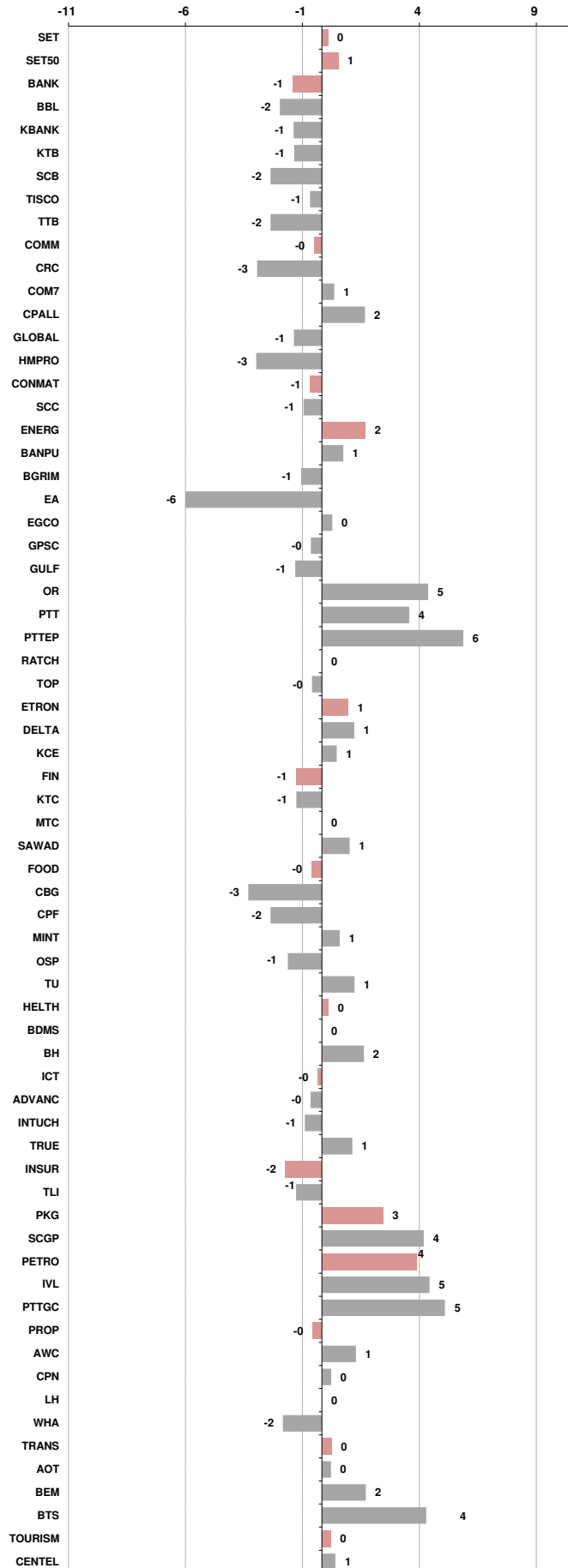
- มูลค่าการซื้อขายเฉลี่ยต่อวันในรอบสัปดาห์มากกว่าหรือเท่ากับ 100 ล้านบาท (SET) หรือ มูลค่าการซื้อขายเฉลี่ยต่อวันในรอบสัปดาห์มากกว่าหรือเท่ากับ 80 ล้านบาท ( MAI)
- %1W Turnover ratio มากกว่าหรือเท่ากับ 40%
- ค่า P/E มากกว่าหรือเท่ากับ 40 เท่า หรือ มีผลการดำเนินงานขาดทุน
- สำหรับ ใบสำคัญแสดงสิทธิ (warrant)
  - มูลค่าการซื้อขายเฉลี่ยต่อวันในรอบสัปดาห์มากกว่าหรือเท่ากับ 100 ล้านบาท
  - %1W Turnover ratio มากกว่าหรือเท่ากับ 100%
  - ค่า Premium มากกว่าหรือเท่ากับ 20%

**Price performance of Stock in SET50**  
(for weekly: 4 Apr 2024 - 28 Mar 2024)

**1 Week Performance**



Stock	4-Apr-24	%YTD	%-1W	%-1M	%-3M	%-6M	%-12M
SET	1,373.89	-18	0	1	-4	-5	-14
SET50	844.16	-16	1	2	-4	-5	-12
<b>BANK</b>	<b>367.25</b>	<b>-5</b>	<b>-1</b>	<b>-1</b>	<b>-4</b>	<b>-5</b>	<b>-2</b>
BBL	136.50	-8	-2	-5	-12	-19	-12
KBANK	122.50	-17	-1	-1	-9	-4	-7
KTB	16.60	-6	-1	2	-10	-13	-1
SCB	111.50	4	-2	-1	6	8	8
TISCO	98.75	-1	-1	-1	-1	1	-3
TTB	1.78	26	-2	-5	7	5	24
<b>COMM</b>	<b>30,348.85</b>	<b>-22</b>	<b>0</b>	<b>-2</b>	<b>-4</b>	<b>-9</b>	<b>-17</b>
CRC	35.00	-24	-3	-1	-11	-12	-21
COM7	19.00	-44	1	-5	-27	-39	-36
CPALL	55.50	-19	2	-1	-1	-9	-9
GLOBAL	16.50	-26	-1	-1	-1	1	-9
HMPRO	10.40	-33	-3	-5	-15	-15	-27
<b>CONMAT</b>	<b>6,880.30</b>	<b>-26</b>	<b>-1</b>	<b>-4</b>	<b>-12</b>	<b>-11</b>	<b>-19</b>
SCC	253.00	-26	-1	-7	-17	-15	-20
<b>ENERG</b>	<b>20,262.88</b>	<b>-19</b>	<b>2</b>	<b>2</b>	<b>-3</b>	<b>-1</b>	<b>-12</b>
BANPU	5.55	-59	1	3	-17	-27	-50
BGRIM	27.50	-31	-1	5	-3	2	-29
EA	32.25	-67	-6	-6	-30	-35	-58
EGCO	113.50	-34	0	-3	-13	-3	-27
GPSC	52.25	-28	0	3	3	19	-22
GULF	43.25	-22	-1	3	-4	-4	-18
OR	18.40	-23	5	2	-6	3	-14
PTT	34.75	5	4	1	-2	8	10
PTTEP	158.00	-10	6	4	6	-5	-2
RATCH	27.75	-35	0	-3	-14	-10	-28
TOP	58.50	4	0	2	10	23	10
<b>ETRON</b>	<b>8,981.19</b>	<b>-13</b>	<b>1</b>	<b>9</b>	<b>-16</b>	<b>-14</b>	<b>-23</b>
DELTA	73.25	-91	1	9	-16	-13	-92
KCE	39.50	-15	1	7	-25	-30	-12
<b>FIN</b>	<b>3,238.02</b>	<b>-30</b>	<b>-1</b>	<b>3</b>	<b>-5</b>	<b>-7</b>	<b>-20</b>
KTC	45.25	-23	-1	3	2	3	-15
MTC	46.50	22	0	1	2	31	35
SAWAD	42.75	-12	1	16	2	0	-19
<b>FOOD</b>	<b>10,445.59</b>	<b>-18</b>	<b>0</b>	<b>0</b>	<b>-6</b>	<b>-6</b>	<b>-12</b>
CBG	61.50	-36	-3	-2	-26	-22	-31
CPF	17.80	-28	-2	-1	-8	-12	-17
MINT	33.25	3	1	4	13	8	3
OSP	20.30	-28	-1	7	-9	-18	-34
TU	14.60	-14	1	4	-1	3	7
<b>HELTH</b>	<b>6,625.85</b>	<b>-8</b>	<b>0</b>	<b>0</b>	<b>-1</b>	<b>-6</b>	<b>-10</b>
BDMS	28.25	-3	0	2	4	3	-7
BH	227.00	7	2	-1	1	-14	0
<b>ICT</b>	<b>150.69</b>	<b>-9</b>	<b>0</b>	<b>0</b>	<b>-1</b>	<b>-5</b>	<b>-9</b>
ADVANC	203.00	4	0	-2	-7	-10	-5
INTUCH	68.25	-12	-1	-1	-4	-6	-8
TRUE	7.80	N/A	1	11	50	13	-4
<b>INSUR</b>	<b>8,443.91</b>	<b>-33</b>	<b>-2</b>	<b>-1</b>	<b>-7</b>	<b>-23</b>	<b>-26</b>
TLI	8.90	-40	-1	-1	-7	-28	-32
<b>PKG</b>	<b>3,117.93</b>	<b>-44</b>	<b>3</b>	<b>6</b>	<b>-14</b>	<b>-15</b>	<b>-31</b>
SCGP	30.00	-47	4	10	-17	-18	-34
<b>PETRO</b>	<b>742.02</b>	<b>-26</b>	<b>4</b>	<b>6</b>	<b>-1</b>	<b>9</b>	<b>-19</b>
IVL	25.00	-39	5	7	-11	0	-28
PTTGC	40.00	-15	5	7	7	22	-11
<b>PROP</b>	<b>224.53</b>	<b>-18</b>	<b>0</b>	<b>1</b>	<b>-5</b>	<b>-2</b>	<b>-15</b>
AWC	4.18	-34	1	12	3	15	-28
CPN	63.00	-11	0	-3	-7	1	-10
LH	7.35	-26	0	-1	-10	-5	-25
WHA	4.72	16	-2	4	-7	-9	9
<b>TRANS</b>	<b>315.50</b>	<b>-16</b>	<b>0</b>	<b>1</b>	<b>-1</b>	<b>-4</b>	<b>-11</b>
AOT	65.50	-13	0	1	2	-4	-9
BEM	8.15	-17	2	1	0	1	-9
BTS	5.85	-30	4	16	-21	-19	-19
<b>TOURISM</b>	<b>604.20</b>	<b>-6</b>	<b>0</b>	<b>4</b>	<b>5</b>	<b>3</b>	<b>-14</b>
CENTEL	43.50	-13	1	4	-6	-5	-22





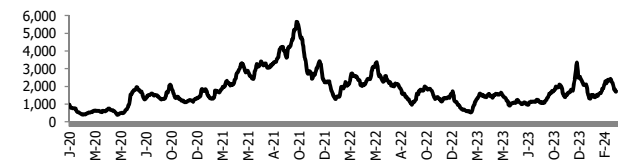
อัตราแลกเปลี่ยนวันนี้\* 36.70 Change 0.11

\*เปรียบเทียบ Transaction ล่าสุดกับก่อนหน้า (โดยไม่แยกว่าเป็นของ off-shore หรือ on-shore)

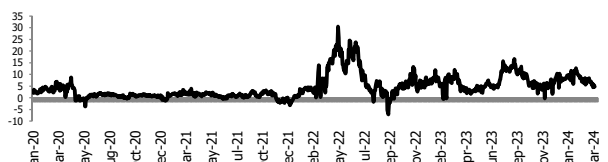
สินค้า	ตัวชี้ราคา	ปิดล่าสุด	ก่อนหน้า	ราคาปิดล่าสุด	ก่อนหน้า	เปลี่ยนแปลง +/-	%	หลักทรัพย์ที่เกี่ยวข้อง
เรือ <i>ปรับปรุจ</i>	Baltic Dry Index (spot)	4-Apr-24	3-Apr-24	1,669	1,711	-42.00	-2.5%	PSL, TTA
	BHSI (Handy Size)	4-Apr-24	3-Apr-24	752	763	-11.00	-1.4%	
ยาง	(US Cents/kg)	4-Apr-24	3-Apr-24	248.00	246.00	+2.00	0.8%	STA, TRUBB
น้ำตาล	(Cent/Pound)	4-Apr-24	3-Apr-24	22.36	22.22	+0.14	0.6%	KSL, KBS, KTIS, BRR
ถั่วเหลือง	(Cent\$/Bushel)	4-Apr-24	3-Apr-24	1,177.50	1,185.00	-7.50	-0.6%	TVO
น้ำมันปาล์ม	(US\$/ton)	4-Apr-24	3-Apr-24	4,356.00	4,407.00	-51.00	-1.2%	CPI, LST, UPOIC, UVAN
สังกะสี	(US\$/ton)	4-Apr-24	3-Apr-24	2,484.00	2,487.00	-3.00	-0.1%	PDI
ทองคำ	(US\$/oz)	4-Apr-24	3-Apr-24	2,288.80	2,294.40	-5.60	-0.2%	THL (Source:Aspen)
SPDR Gold Trust	(ton)	4-Apr-24	3-Apr-24	830.72	829.00	+1.72	0.2%	
น้ำมันดิบ <i>ทุกวัน</i>	WTI (US\$/barrel)	4-Apr-24	3-Apr-24	86.59	85.43	+1.16	1.4%	PTT, PTTEP, TOP, PTTGC, BCP
	Brent (US\$/barrel)	4-Apr-24	3-Apr-24	90.65	89.35	+1.30	1.5%	(Source:Aspen)
ค่าการกลั่น <i>ทุกวัน</i>	GRM (US\$/barrel)	4-Apr-24	3-Apr-24	4.23	4.77	-0.54	0.0%	BCP, IRPC, PTTGC and TOP (Bloomberg)
น้ำมันทำความร้อน	Heating Oil (cent/gallon)	4-Apr-24	3-Apr-24	261.56	261.56	+0.00	0.0%	BCP, IRPC, PTTGC and TOP (Bloomberg)
	Natural Gas(\$/MMBtu)	4-Apr-24	3-Apr-24	1.76	1.85	-0.08	-4.5%	PTTEP, PTT, BANPU (Bloomberg)
ปิโตรเคมี	Naphtha (US\$/MT)	4-Apr-24	3-Apr-24	693.63	699.00	-5.38	-0.8%	PTTGC, SCC (เป็นต้นทุน)
	Ethylene (US\$/MT)	29-Mar-24	22-Mar-24	905	905	+0.00	0.0%	PTTGC, SCC, IRPC (Bloomberg)
	Propylene (US\$/MT)	29-Mar-24	22-Mar-24	815	820	-5.00	-0.6%	PTTGC, SCC, IRPC
เหล็ก	HRC (US\$/ton) รีดร้อน	4-Apr-24	3-Apr-24	853.0	860.0	-7.00	-0.8%	(Source:Bloomberg)
ถ่านหิน	NEX (US\$/ton)	29-Mar-24	22-Mar-24	127.54	126.04	+1.50	1.2%	BANPU, LANNA, UMS
อาหาร	ไก่ (บาท/กก.)	31-Mar-24	29-Feb-24	43.00	40.00	+3.00	7.5%	CPF, GFPT (Source: CPF)
	กุ้งVannamei(บาท/กก.)	31-Mar-24	29-Feb-24	135	135	+0.00	0.0%	CPF, CFRESH, SSF, ASIAN, TU
	สุกร (บาท/กก.)	31-Mar-24	29-Feb-24	61.00	68.00	-7.00	-10.3%	CPF

กราฟแสดงแนวโน้มราคา

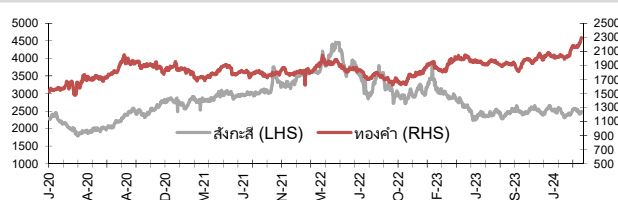
ค่าระวางเรือ (Baltic dry Index)



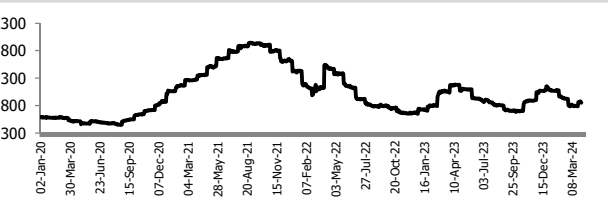
ค่าการกลั่น GRM (US\$/barrel)



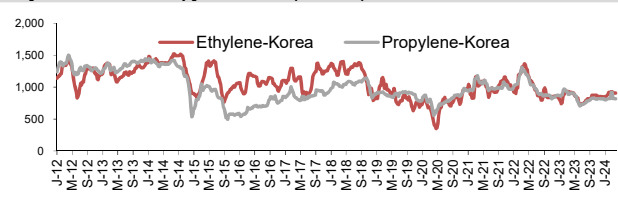
สังกะสี ทองคำ : PDI



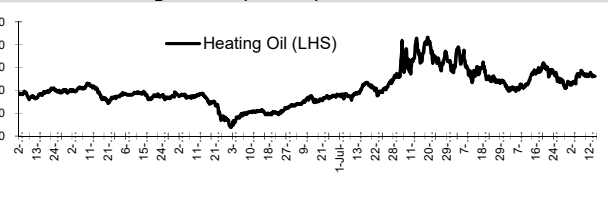
เหล็กรีดร้อน



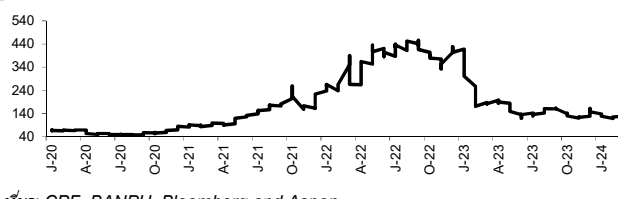
Ethylene-Korea vs Propylene-Korea (US\$/MT)



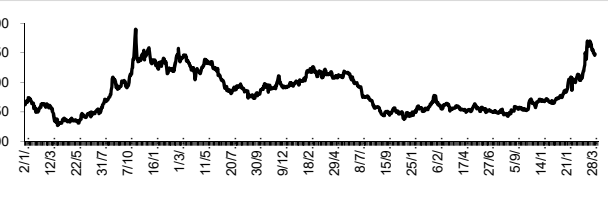
Bunker /Heating Oil Price (USD/ton)



ถ่านหิน (Nexcastle Export Index US\$/ton)



ราคายาง (US Cents/kg)



ที่มา: CPF, BANPU, Bloomberg and Aspen



บริษัทหลักทรัพย์ ทรินิตี้ จำกัด  
TRINITY SECURITIES CO.,LTD.  
Research Department  
www.trinityquicktrade.com, www.trinitythai.com

## NVDR Trading Data by Stock : 5 Apr 2024

Total NVDR Trading (Bt m)	Date	4 Apr 24	Net (Bt M)
		13,622.86	Institutions -1,082.11
% of SET :		22.21%	Proprietary +214.14
Total SET Trading Value :		+30,663.39	Foreign -332.63
			Local Investor +1,200.60

STOCK	Net Buy ซื้อสุทธิ					
	Value (Btm) : มูลค่า (ล้านบาท)					
	4 Apr	3 Apr	2 Apr	1 Apr	29 Mar	Total 5 Days
1 CPALL	412.8	584.3	245.6	124.3	-52.2	1,314.9
2 PTTGC	255.4	18.2	-50.3	22.9	-25.2	220.9
3 TOP	206.9	77.0	176.7	-47.7	14.1	427.1
4 TRUE	160.1	43.0	-43.9	178.6	10.5	348.2
5 SPRC	114.4	26.7	94.5	-4.5	11.9	243.0
6 CRC	87.4	64.7	321.5	138.9	-12.7	599.8
7 SCB	53.2	-413.9	-182.7	-17.2	-75.7	-636.4
8 BCP	48.5	16.4	64.1	-36.0	2.4	95.4
9 SCC	47.2	-38.7	6.0	38.1	25.4	78.0
10 OR	35.8	-15.7	4.5	22.1	-6.6	40.1
11 AP	34.9	8.5	84.6	19.8	46.9	194.6
12 HMPRO	34.6	-55.0	8.5	39.9	-26.7	1.4
13 LH	28.9	-54.6	-54.1	51.8	95.2	67.2
14 EA	26.6	-87.1	4.0	40.2	3.4	-12.9
15 TTB	25.6	-22.5	-168.1	-55.2	12.9	-207.3
16 BDMS	23.7	-102.9	4.3	-41.0	-35.7	-151.6
17 PRM	23.2	1.0	25.7	0.1	7.4	57.3
18 AAI	22.0	9.2	21.5	32.6	-0.8	84.4
19 BSRC	21.4	5.3	2.5	-4.1	-0.8	24.4
20 MGI	21.1	6.1	12.0	-13.3	10.0	36.0
21 ICHI	18.6	-27.8	-29.0	-5.8	2.3	-41.7
22 PIN	16.4	-4.8	6.3	-0.4	-1.7	15.9
23 AH	15.4	18.0	22.9	20.9	-4.1	73.1
24 CK	15.3	-5.5	-19.6	-6.1	-3.6	-19.6
25 EGCO	14.8	-10.5	-9.7	14.6	-1.6	7.6
26 AWC	12.7	192.3	74.5	55.5	11.2	346.2
27 MASTER	12.1	-4.7	2.6	-31.6	4.9	-16.6
28 SAPPE	12.1	-18.3	3.3	-4.3	-0.5	-7.6
29 MINT	11.7	15.7	7.5	4.2	41.8	80.9
30 AEONTS	10.3	-0.5	-0.4	3.4	-6.2	6.6

STOCK	Net Sell ขายสุทธิ					
	Value (Btm) : มูลค่า (ล้านบาท)					
	4 Apr	3 Apr	2 Apr	1 Apr	29 Mar	Total 5 Days
BBL	-302.8	-334.1	-349.2	28.8	-20.0	-977.2
TISCO	-140.9	-88.2	-184.3	-55.1	-14.7	-483.3
KTC	-140.6	-2.8	-9.8	3.5	-1.5	-151.2
PTTEP	-122.1	1,099.9	337.2	-47.0	125.7	1,393.7
AOT	-117.4	47.8	4.6	55.0	-72.0	-82.1
BJC	-113.4	-16.6	-3.1	4.2	2.4	-126.5
JMT	-102.0	-60.7	-15.9	13.3	-36.1	-201.3
BH	-73.3	-35.7	-30.1	-28.1	37.9	-129.3
BANPU	-62.1	-27.5	-25.1	-17.9	-3.8	-136.4
CPF	-56.6	-22.4	-35.7	22.4	-19.1	-111.5
KTB	-55.9	84.7	-132.9	111.5	43.0	50.4
OSP	-43.5	-6.2	-21.3	26.1	-7.9	-52.9
BEM	-42.4	-6.7	-23.9	29.5	29.2	-14.4
BTS	-42.1	-41.8	-25.1	54.6	-19.3	-73.6
CBG	-38.9	-22.5	3.2	25.6	-33.1	-65.7
GULF	-37.2	-120.8	-91.8	44.2	62.5	-143.1
SCGP	-35.2	-28.0	-118.0	-7.8	13.3	-175.6
BGRIM	-30.3	-62.7	-24.4	3.5	-16.4	-130.2
SAWAD	-28.4	-23.3	-30.0	19.6	-7.0	-69.0
ADVANC	-26.9	-365.3	22.1	-67.4	-95.0	-532.5
JAS	-25.3	162.4	27.5	20.5	10.5	195.7
BCH	-25.3	-22.4	-49.0	-6.3	-14.7	-117.7
MTC	-22.1	5.1	31.1	26.9	-114.3	-73.3
DELTA	-20.5	-170.3	-101.5	-79.8	86.3	-285.8
HANA	-18.5	-89.6	-17.4	30.4	-19.1	-114.2
SIRI	-18.2	-5.5	15.1	-21.0	3.2	-26.4
IVL	-17.8	92.1	143.4	274.0	-25.4	466.3
MAJOR	-16.3	14.3	12.8	-1.7	4.3	13.4
CPN	-15.2	-52.0	50.9	1.9	31.3	16.9
JMART	-13.8	-15.1	-2.2	1.7	-9.9	-39.4

STOCK	MONTH TO DATE (Bt m) ยอดซื้อขายสุทธิเดือน เมษายน 67	
	1 - 4 Apr 24	
	TOTAL NET BUY	TOTAL NET SELL
CPALL	1,367.1	BBL -957.2
PTTEP	1,268.0	KBANK -883.0
CRC	612.5	SCB -560.7
IVL	491.8	TISCO -468.5
TOP	413.0	ADVANC -437.5
TRUE	337.8	DELTA -372.1
AWC	335.0	TTB -220.2
PTTGC	246.1	GULF -205.5
SPRC	231.1	SCGP -188.9
TU	193.1	BH -167.2
JAS	185.2	JMT -165.3
PTT	156.9	KTC -149.6
AP	147.7	BANPU -132.6
BCP	93.0	BJC -128.9
AAI	85.2	BDMS -115.9
AH	77.2	BGRIM -113.8
CPAXT	58.9	BCH -103.0
SCC	52.6	HANA -95.1
PRM	50.0	CPF -92.3
COM7	48.2	TIDLOR -83.1
OR	46.7	KAMART -73.1
IRPC	45.2	SAWAD -62.1
M	41.1	BTS -54.3
MTC	41.0	KCE -49.2
INTUCH	40.3	VGI -48.8
MINT	39.1	AMATA -46.7
ITC	30.2	OSP -45.0
BA	30.1	ICHI -44.0
HMPRO	28.1	WHA -43.8
NSL	27.8	BEM -43.6

STOCK	YEAR TO DATE Y2024 (Bt m) ยอดซื้อขายสุทธิปี 2567		
	2 Jan 24 - 4 Apr 24		
	TOTAL NET BUY	TOTAL NET SELL	
1 TRUE	5,239.8	AOT	-6,276.2
2 CPALL	4,619.8	PTTEP	-4,436.8
3 TOP	2,840.0	ADVANC	-4,366.4
4 CPN	2,420.8	KBANK	-2,553.9
5 SCB	2,355.4	BBL	-2,016.4
6 MINT	1,655.2	DELTA	-1,617.9
7 BDMS	1,484.6	KTB	-1,521.6
8 BANPU	1,470.9	BTS	-1,341.8
9 BCP	1,319.5	MTC	-1,145.7
10 CRC	1,277.6	BH	-1,030.4
11 BJC	1,117.1	OR	-979.9
12 TU	952.1	EA	-976.7
13 TTB	857.4	TISCO	-942.6
14 BCH	837.5	BEM	-939.1
15 OSP	510.3	LH	-749.7
16 TLI	441.6	KTC	-709.8
17 CPAXT	397.4	PTT	-707.0
18 SISB	358.8	TCAP	-635.2
19 JAS	341.9	INTUCH	-571.8
20 MASTER	341.4	SPRC	-568.3
21 AMATA	330.9	SIRI	-549.8
22 CENTEL	323.7	TASCO	-545.5
23 MAJOR	322.7	HMPRO	-533.1
24 SCGP	320.3	BGRIM	-447.2
25 ICHI	311.1	TIDLOR	-445.5
26 GLOBAL	251.4	HANA	-423.3
27 ONEE	224.3	RATCH	-398.7
28 COCOCO	176.2	AP	-362.0
29 NETBAY	169.5	SAWAD	-357.6
30 ROJNA	165.2	WHA	-320.1

STOCK	Total Net BUY/SELL Y2023 ยอดซื้อขายสุทธิปี 2566	
	Value (Btm) : มูลค่า (ล้านบาท)	
	TOTAL NET BUY	TOTAL NET SELL
1 CPALL	7,249	AOT -14,412
2 TTB	5,574	KBANK -8,741
3 BDMS	5,368	LH -7,196
4 BBL	5,325	KKP -3,907
5 SCB	4,109	DELTA -3,237
6 CPAXT	3,766	BANPU -3,202
7 SCC	3,606	CRC -3,161
8 TIDLOR	3,028	BH -3,087
9 PTT	2,844	HMPRO -2,919
10 WHA	2,351	PTTGC -2,911
11 HANA	1,902	AWC -2,458
12 ADVANC	1,876	IVL -2,356
13 BCP	1,826	GULF -2,061
14 KTB	1,791	SPALI -2,039
15 TRUEE	1,626	BEM -1,802
16 ICHI	1,597	GLOBAL -1,784
17 TASCO	1,516	RATCH -1,626
18 AAV	1,434	TISCO -1,581
19 TOP	1,408	EA -1,480
20 PTTEP	1,393	TU -1,433
21 AMATA	1,259	AP -1,267
22 PSG	1,193	BSRC -1,216
23 COM7	1,140	BLA -1,188
24 KCE	1,017	SCGP -1,161
25 ITC	850	EGCO -1,086
26 TLI	796	IRPC -1,024
27 TCAP	695	MEGA -893
28 CBG	689	THG -882
29 CHG	631	BAM -789
30 STA	593	BJC -783

## แบบรายงานการเปลี่ยนแปลงการถือหลักทรัพย์และสัญญาซื้อขายล่วงหน้าของผู้บริหาร (แบบ 59)

ชื่อผู้บริหาร	วิธีการได้มา/ จำหน่าย	จำนวน (หุ้น)	ราคา (บาท)	มูลค่า (บาท)	ประเภท หลักทรัพย์	วันที่ได้มา/ จำหน่าย	
CPALL	นาย กอศักดิ์ ไชยศรีศักดิ์	ขาย	930,200.00	53.86	50,100,572.00	หุ้นสามัญ	2/4/2567
HTC	พันเอก พัชร รัตกุล	ขาย	516,300.00	17.14	8,849,382.00	หุ้นสามัญ	2/4/2567
HUMAN	นาง ศศิธร หิรัญศักดิ์	ขาย	40,000.00	12.00	480,000.00	หุ้นสามัญ	3/4/2567
HUMAN	นาง ศศิธร หิรัญศักดิ์	ขาย	40,000.00	11.90	476,000.00	หุ้นสามัญ	3/4/2567
JPARK	นางสาว วัลภา ปลาทอง	ขาย	3,000.00	5.90	17,700.00	หุ้นสามัญ	3/4/2567
TGE	นาย อาทร สินสวัสดิ์	ขาย	100,000.00	3.10	310,000.00	หุ้นสามัญ	3/4/2567
AMARIN	นาย ฐานันท์ สิริวัฒนภักดี	ซื้อ	23,158.00	5.00	115,790.00	หุ้นสามัญ	2/4/2567
AMARIN	นาย ฐานันท์ สิริวัฒนภักดี	ซื้อ	1,323,656.00	5.00	6,618,280.00	หุ้นสามัญ	3/4/2567
BKI	นางสาว ลสา โสภณพนิช	ซื้อ	1,000.00	291.00	291,000.00	หุ้นสามัญ	3/4/2567
CWT	นาย ธงชัย อธิปัตย์กุล	ซื้อ	1,000.00	1.35	1,350.00	หุ้นสามัญ	4/4/2567
EKH	นาย สุทธิพงษ์ ตั้งสัจจะพจน์	ซื้อ	1,000,000.00	7.60	7,600,000.00	หุ้นสามัญ	3/4/2567
EP	นาย ยุทธ ชินสุภัคกุล	ซื้อ	300.00	2.67	801.00	หุ้นสามัญ	3/4/2567
JPARK	นางสาว วัลภา ปลาทอง	ซื้อ	6,000.00	6.00	36,000.00	หุ้นสามัญ	3/4/2567
JR	นาย จรรย์ วิวัฒน์เกษภูวณิ	ซื้อ	58,300.00	4.38	255,354.00	หุ้นสามัญ	3/4/2567
JR	นาย ชรินทร์ วิวัฒน์เกษภูวณิ	ซื้อ	26,700.00	4.38	116,946.00	หุ้นสามัญ	3/4/2567
JR	นาย ชรินทร์ วิวัฒน์เกษภูวณิ	ซื้อ	2,400.00	4.39	10,536.00	หุ้นสามัญ	3/4/2567
MALEE	นาย ชัยฉัตร มุญรัตน์	ซื้อ	90,000.00	12.40	1,116,000.00	หุ้นสามัญ	3/4/2567
QLT	นาย พิทักษ์ พุทธิสาริกร	ซื้อ	1,091,700.00	2.80	3,056,760.00	หุ้นสามัญ	3/4/2567
SICT	นาย นัยวุฒิ วงษ์โคเมธ	ซื้อ	20,000.00	489.00	9,780,000.00	หุ้นสามัญ	4/4/2567
SPA	นาย ภูมิพันธ์ บุญญาประมัย	ซื้อ	91,700.00	12.90	1,182,930.00	หุ้นสามัญ	2/4/2567
SPA	นาย ภูมิพันธ์ บุญญาประมัย	ซื้อ	78,300.00	12.90	1,010,070.00	หุ้นสามัญ	3/4/2567
STC	นาย สุรสิทธิ์ ชัยตระกูลทอง	ซื้อ	30,000.00	0.64	19,200.00	หุ้นสามัญ	3/4/2567
TMILL	นาย ประภาส ขุดมวารพันธ์	ซื้อ	5,000.00	3.72	18,600.00	หุ้นสามัญ	3/4/2567
TSTE	นาย ประภาส ขุดมวารพันธ์	ซื้อ	10,000.00	9.90	99,000.00	หุ้นสามัญ	3/4/2567

ที่มา : ศูนย์สารสนเทศตลาดทุน สำนักงานคณะกรรมการ ก.ล.ด.

## หลักทรัพย์ที่ต้องซื้อขายด้วยบัญชี Cash Balance

Stock	April 2024																
	2	3	4	5	9	10	11	17	18	19	22	23	24	25	26	29	30

**LEVEL 1 : ผู้ซื้อต้องใช้บัญชี Cash Balance และห้ามนำหลักทรัพย์ที่กำหนดมาคำนวณวงเงินซื้อขาย**

CNT																			5 Apr 24	
XPG																				
XPG-W4																				11 Apr 24
BKGI																				19 Apr 24
UKEM																				22 Apr 24

**LEVEL 2: ผู้ซื้อต้องใช้บัญชี Cash Balance, ห้ามคำนวณวงเงินซื้อขาย และห้าม Net Settlement**

-

**LEVEL 3: ห้ามซื้อขาย (SP) 1 วันทำการวันแรก และผู้ซื้อต้องใช้บัญชี Cash Balance, ห้ามคำนวณวงเงินซื้อขาย และห้าม Net Settlement**

-

Source: SET

## Short Sales

Stock	% Short Sale Volume Comparing with Main Board	Average Price (Bt)	Volume (shares)	Value (Mil. B)
TISCO-R	14.74	98.86	1,719,600	170,001,050
AOT	14.89	65.02	2,449,200	159,244,650
BBL	11.06	136.40	1,022,500	139,465,550
BBL-R	10.32	136.07	956,000	130,080,050
TISCO	10.98	99.03	1,278,600	126,621,850
CPALL	8.05	55.36	2,045,200	113,226,000
SCB	6.22	111.50	907,100	101,140,400
PTT	16.96	34.50	2,664,000	91,908,000
SCB-R	5.27	111.50	768,600	85,698,900
KTB	7.68	16.42	5,046,600	82,883,570
ADVANC	10.50	204.35	392,100	80,124,000
OR	20.50	18.29	3,472,900	63,510,510
AOT-R	5.73	65.05	943,100	61,352,625
BH-R	12.07	224.11	270,900	60,712,700
BTS-R	13.75	5.79	10,467,000	60,574,460
PTTGC	8.16	40.42	1,441,800	58,275,325
GULF-R	18.49	42.84	1,352,800	57,959,475
BEM-R	37.30	8.10	6,953,900	56,325,020
CPN-R	20.42	63.04	759,700	47,889,200
PTT-R	8.42	34.48	1,322,400	45,595,100
EA-R	11.46	32.39	1,374,100	44,513,250
TRUE	6.48	7.86	5,593,900	43,948,420
TIDLOR-R	18.04	21.80	1,947,600	42,455,340
PTTEP	3.58	158.78	259,500	41,202,700
CPALL-R	2.61	55.30	664,900	36,767,600
BH	7.04	224.22	157,900	35,404,500
OR-R	11.36	18.31	1,923,200	35,210,930
KBANK	7.96	122.96	281,900	34,663,300
HMPRO-R	12.03	10.40	3,294,700	34,256,440
CRC	7.34	35.17	960,600	33,779,675
MINT	8.80	33.19	1,005,500	33,374,550
TOP	4.56	58.86	564,900	33,252,775
CBG-R	11.57	61.77	524,500	32,398,250
LH-R	13.54	7.38	4,324,500	31,926,840
BDMS	7.39	28.25	1,101,000	31,103,000
SCC-R	12.51	252.00	112,800	28,425,900
BTS	6.40	5.79	4,869,300	28,182,585
TIDLOR	11.64	21.83	1,254,800	27,390,080
CPF-R	15.10	17.90	1,485,900	26,597,210
PTTGC-R	3.72	40.42	656,700	26,543,025
PTTEP-R	2.29	158.55	166,300	26,367,250
VL	5.98	25.05	1,041,500	26,093,105
KBANK-R	5.64	122.50	200,500	24,561,300
MINT-R	6.41	33.23	731,700	24,311,575
MTC	15.05	46.70	501,200	23,406,150
SAWAD	10.39	42.40	541,900	22,978,950
EA	5.65	32.55	674,200	21,943,775
LH	9.25	7.42	2,939,300	21,808,835
BGRIM	12.17	27.04	764,100	20,663,375
GPSC-R	16.33	52.04	395,500	20,583,675
SAWAD-R	9.28	42.33	484,900	20,524,300
DELTA-R	6.92	73.50	278,700	20,485,475
TTB	10.23	1.79	11,274,400	20,130,196
GULF	6.39	42.91	466,700	20,025,700
BANPU-R	6.43	5.55	3,547,200	19,697,010
HMPRO	6.39	10.45	1,740,200	18,193,090
CBG	6.49	61.68	294,800	18,181,850
HANA-R	10.27	39.14	449,400	17,590,375
SIRI-R	25.70	1.66	10,573,800	17,552,508

Source: SET



**April 2024**

Monday	Tuesday	Wednesday	Thursday	Friday
<b>1</b>	<b>2</b>	<b>3</b>	<b>4</b>	<b>5</b>
<ul style="list-style-type: none"> <li>▪ DCC XD 0.012 บาท</li> <li>▪ SCGD XD 0.15 บาท</li> <li>▪ UPF XD 0.86 บาท</li> <li>▪ PEER ลูกหุ้นเข้า 261,666,667 หุ้น</li> </ul>	<ul style="list-style-type: none"> <li>▪ SCGP XD 0.30 บาท</li> <li>▪ SUC XD 1.50 บาท</li> <li>▪ UP XD 1.18 บาท</li> <li>▪ SENA ลูกหุ้นเข้า 539 หุ้น</li> <li>▪ APO เข้าซื้อขายเป็นวันแรก (340mn sh @ Bt0.99) MAI</li> </ul>	<ul style="list-style-type: none"> <li>▪ CPNREIT, XR 1:0.3855 @ - บาท</li> <li>▪ BPS เข้าซื้อขายเป็นวันแรก (400mn sh @ Bt0.90) MAI</li> </ul>	<ul style="list-style-type: none"> <li>▪ LHSC XD 0.166 บาท</li> <li>▪ QHPF XD 0.11 บาท</li> <li>▪ SCC XD 3.50 บาท</li> <li>▪ SMPC XD 0.21 บาท</li> <li>▪ TCOAT XD 0.50 บาท</li> <li>▪ SDC ลูกหุ้นเข้า 54,054,054 หุ้น</li> <li>▪ SIRI ลูกหุ้นเข้า 501,150,000 หุ้น</li> <li>▪ QTCG เข้าซื้อขายเป็นวันแรก (600mn sh @ Bt1.20) MAI</li> </ul>	<ul style="list-style-type: none"> <li>▪ BANPU XD 0.20 บาท</li> <li>▪ BPP XD 0.40 บาท</li> <li>▪ CPAXT XD 0.39 บาท</li> <li>▪ GPI XD 0.055 บาท</li> <li>▪ CREDIT ลูกหุ้นเข้า 1,000,000 หุ้น</li> <li>▪ CV ลูกหุ้นเข้า 10,000,000 หุ้น</li> <li>▪ GCAP ลูกหุ้นเข้า 4,000,000 หุ้น</li> <li>▪ JMART ลูกหุ้นเข้า 284,394 หุ้น</li> </ul>
<b>8</b>	<b>9</b>	<b>10</b>	<b>11</b>	<b>12</b>
ชดเชยวันพระบาทสมเด็จพระพุทธยอดฟ้าจุฬาโลกมหาราช และวันที่ระลึกมหาจักรีบรมราชวงศ์	<ul style="list-style-type: none"> <li>▪ MAJOR XD 0.15 บาท</li> <li>▪ TMT XD 0.15 บาท</li> </ul>	<ul style="list-style-type: none"> <li>▪ BLC XD 0.07 บาท</li> <li>▪ KCC XD 0.0543 บาท</li> <li>▪ KLINIQ XD 0.75 บาท</li> <li>▪ RML XR 9.38:1 @ 0.42 บาท</li> </ul>	<ul style="list-style-type: none"> <li>▪ ATP30 XD 0.02 บาท</li> <li>▪ AUCT XD 0.37 บาท</li> <li>▪ COCOCO XD 0.25 บาท</li> <li>▪ GC XD 0.16 บาท</li> <li>▪ QTC XD 0.20 บาท</li> <li>▪ SUTHA XD 0.08 บาท</li> <li>▪ TIPCO XD 0.63 บาท</li> <li>▪ TOG XD 0.45 บาท</li> <li>▪ TPLAS XD 0.04 บาท</li> </ul>	วันหยุดพิเศษ
<b>15</b>	<b>16</b>	<b>17</b>	<b>18</b>	<b>19</b>
วันสงกรานต์	ชดเชยวันสงกรานต์	<ul style="list-style-type: none"> <li>▪ JMT XD 0.49 บาท</li> <li>▪ KTB XD 0.868 บาท</li> <li>▪ KTB-P XD 1.0225 บาท</li> <li>▪ KTC XD 1.27 บาท</li> <li>▪ SCB XD 7.84 บาท</li> <li>▪ TTB XD 0.055 บาท</li> </ul>	<ul style="list-style-type: none"> <li>▪ IT XD 0.10 บาท</li> <li>▪ PHG XD 0.52 บาท</li> <li>▪ STA XD 1.00 บาท</li> <li>▪ STGT XD 0.50 บาท</li> <li>▪ STP XD 0.25 บาท</li> <li>▪ TCAP XD 2.00 บาท</li> <li>▪ TCAP-P XD 2.00 บาท</li> <li>▪ UKEM XD 0.01 บาท</li> <li>▪ YUASA XD 0.412 บาท</li> </ul>	<ul style="list-style-type: none"> <li>▪ JPARK XD 0.0375 บาท</li> <li>▪ KWC XD 10.50 บาท</li> <li>▪ PSL XD 0.05 บาท</li> </ul>



22	23	24	25	26
<ul style="list-style-type: none"> <li>■ AIT XD 0.17 תרנ</li> <li>■ HMPRO XD 0.22 תרנ</li> <li>■ KBANK XD 6.00 תרנ</li> <li>■ KGI XD 0.31 תרנ</li> <li>■ NER XD 0.29 תרנ</li> <li>■ PACO XD 0.04 תרנ</li> <li>■ SMART XD 0.0912 תרנ</li> <li>■ SVI XD 0.135 תרנ</li> <li>■ THANA XD 0.028 תרנ</li> <li>■ TTCL XD 0.10 תרנ</li> <li>■ WINDOW XD 0.023 תרנ</li> <li>■ MITSIB XR 1:1 @ 0.70 תרנ</li> <li>■ MTW XW 2:1</li> <li>■ NER XW 6:1</li> </ul>	<ul style="list-style-type: none"> <li>■ BBL XD 5.00 תרנ</li> </ul>	<ul style="list-style-type: none"> <li>■ DTCI XD 0.25 תרנ</li> <li>■ SAPPE XD 2.18 תרנ</li> <li>■ TIDLOR XD 0.2698 תרנ</li> <li>■ TIDLOR XD 27:1</li> <li>■ TISCO XD 5.75 תרנ</li> <li>■ TISCO-P XD 5.75 תרנ</li> </ul>	<ul style="list-style-type: none"> <li>■ BUI XD 0.30 תרנ</li> <li>■ BUI XD 4:1</li> <li>■ QH XD 0.10 תרנ</li> <li>■ TM XD 0.033 תרנ</li> <li>■ WHAUP XD 0.1925 תרנ</li> </ul>	<ul style="list-style-type: none"> <li>■ AMARC XD 0.039 תרנ</li> <li>■ ANI XD 0.05 תרנ</li> <li>■ BGC XD 0.08 תרנ</li> <li>■ KKP XD 1.75 תרנ</li> <li>■ MFC XD 1.30 תרנ</li> <li>■ NSL XD 0.35 תרנ</li> <li>■ NYT XD 0.36 תרנ</li> <li>■ SPA XD 0.01389 תרנ</li> <li>■ SPA XD 2:1</li> <li>■ TKC XD 0.15 תרנ</li> <li>■ TPS XD 0.18 תרנ</li> </ul>
29	30			
<ul style="list-style-type: none"> <li>■ APCO XD 0.18 תרנ</li> <li>■ BAM XD 0.38 תרנ</li> <li>■ LHFG XD 0.03 תרנ</li> <li>■ MTC XD 0.21 תרנ</li> <li>■ NAT XD 0.025 תרנ</li> <li>■ PJW XD 0.06 תרנ</li> <li>■ RPH XD 0.19 תרנ</li> <li>■ RSP XD 0.13 תרנ</li> <li>■ SAK XD 0.15 תרנ</li> <li>■ SKR XD 0.09 תרנ</li> <li>■ SORKON XD 0.20 תרנ</li> <li>■ SUN XD 0.25 תרנ</li> <li>■ SUN XD 5:1</li> </ul>	<ul style="list-style-type: none"> <li>■ APP XD 0.15 תרנ</li> <li>■ ASW XD 0.25 תרנ</li> <li>■ BBIK XD 0.3815 תרנ</li> <li>■ BBIK XD 1:0.837</li> <li>■ BJC XD 0.65 תרנ</li> <li>■ BRI XD 0.603 תרנ</li> <li>■ CM XD 0.09 תרנ</li> <li>■ GYT XD 7.00 תרנ</li> <li>■ IUI XD 0.18 תרנ</li> <li>■ KISS XD 0.09 תרנ</li> <li>■ MEB XD 0.65 תרנ</li> <li>■ MENA XD 0.03 תרנ</li> <li>■ MFEC XD 0.40 תרנ</li> <li>■ PDJ XD 0.10 תרנ</li> <li>■ PREB XD 0.40 תרנ</li> <li>■ RPC XD 0.04 תרנ</li> <li>■ SAMCO XD 0.03 תרנ</li> <li>■ SCG XD 0.05 תרנ</li> <li>■ TFG XD 0.01 תרנ</li> <li>■ TPCH XD 0.40 תרנ</li> <li>■ TPCS XD 0.65 תרנ</li> <li>■ WACOAL XD 0.70 תרנ</li> <li>■ BC XW 10:1</li> <li>■ TFG XW 10:1</li> </ul>			

## May 2024

Monday	Tuesday	Wednesday	Thursday	Friday
		1	2	3
		วันแรงงานแห่งชาติ	<ul style="list-style-type: none"> <li>■ AAI XD 0.18 ทรน</li> <li>■ ACG XD 0.0133 ทรน</li> <li>■ AHC XD 0.63 ทรน</li> <li>■ ALUCON XD 8.00 ทรน</li> <li>■ AURA XD 0.31 ทรน</li> <li>■ BCH XD 0.25 ทรน</li> <li>■ BIS XD 0.07 ทรน</li> <li>■ BRR XD 0.20 ทรน</li> <li>■ DTCENT XD 0.048507280619 ทรน</li> <li>■ DTCENT XD 20:1</li> <li>■ FPI XD 0.04 ทรน</li> <li>■ FTE XD 0.10 ทรน</li> <li>■ HTC XD 0.56 ทรน</li> <li>■ HUMAN XD 0.14 ทรน</li> <li>■ JUBILE XD 0.25 ทรน</li> <li>■ KCG XD 0.30 ทรน</li> <li>■ LPH XD 0.09 ทรน</li> <li>■ MCA XD 0.045 ทรน</li> <li>■ MINT XD 0.32 ทรน</li> <li>■ MODERN XD 0.09 ทรน</li> <li>■ MOONG XD 0.12 ทรน</li> <li>■ MOSHI XD 0.60 ทรน</li> <li>■ NETBAY XD 0.8983 ทรน</li> <li>■ OSP XD 0.45 ทรน</li> <li>■ PAF XD 0.0102 ทรน</li> <li>■ PR9 XD 0.30 ทรน</li> <li>■ SAUCE XD 1.72 ทรน</li> <li>■ SC XD 0.16 ทรน</li> <li>■ SICT XD 0.035 ทรน</li> <li>■ SINO XD 0.014423 ทรน</li> <li>■ SPC XD 1.40 ทรน</li> <li>■ SPI XD 0.60 ทรน</li> <li>■ SRICHA XD 0.25 ทรน</li> <li>■ SRS XD 0.02 ทรน</li> <li>■ SST XD 0.01 ทรน</li> <li>■ THIP XD 1.65 ทรน</li> <li>■ TNL XD 0.30 ทรน</li> <li>■ TWPC XD 0.091 ทรน</li> <li>■ WIUK XD 0.06 ทรน</li> <li>■ WIUK XW 3:1</li> </ul>	<ul style="list-style-type: none"> <li>■ BE8 XD 0.23 ทรน</li> <li>■ CHG XD 0.05 ทรน</li> <li>■ CPR XD 0.116 ทรน</li> <li>■ CRC XD 0.55 ทรน</li> <li>■ D XD 0.06 ทรน</li> <li>■ DMT XD 0.15 ทรน</li> <li>■ ICC XD 1.14412374641 ทรน</li> <li>■ ICC XD 3.9081391335 : 1</li> <li>■ IND XD 0.015 ทรน</li> <li>■ INET XD 0.116 ทรน</li> <li>■ IVL XD 0.175 ทรน</li> <li>■ KWM XD 0.058 ทรน</li> <li>■ L&amp;E XD 0.04 ทรน</li> <li>■ LH XD 0.30 ทรน</li> <li>■ LRH XD 1.35 ทรน</li> <li>■ NOBLE XD 0.118 ทรน</li> <li>■ ONEE XD 0.13 ทรน</li> <li>■ PCC XD 0.14 ทรน</li> <li>■ PF XD 0.013 ทรน</li> <li>■ PIMO XD 0.03 ทรน</li> <li>■ PL XD 0.11 ทรน</li> <li>■ RBF XD 0.175 ทรน</li> <li>■ ROCK XD 0.50 ทรน</li> <li>■ ROJNA XD 0.40 ทรน</li> <li>■ SABINA XD 0.67 ทรน</li> <li>■ SEAFCO XD 10:1</li> <li>■ SEAFCO XD 0.09 ทรน</li> <li>■ SO XD 0.20 ทรน</li> <li>■ SSF XD 0.3704 ทรน</li> <li>■ TC XD 0.10 ทรน</li> <li>■ TGE XD 0.0026 ทรน</li> <li>■ THREL XD 0.07 ทรน</li> <li>■ THREL XD 61:1</li> <li>■ TPBI XD 0.25 ทรน</li> <li>■ TRP XD 0.30 ทรน</li> <li>■ TRT XD 0.21 ทรน</li> <li>■ UBA XD 0.048 ทรน</li> <li>■ WP XD 0.28 ทรน</li> <li>■ CGH XR 10:1 @ 1.00 ทรน</li> <li>■ CGH XW 3:2</li> <li>■ INET XW 5:1</li> </ul>



6	7	8	9	10
<p>ชุดเซย์วันจัดทรงคค</p>	<ul style="list-style-type: none"> <li>▪ AMATAV XD 0.01235 หารบ</li> <li>▪ AMATAV XD 1:0.14</li> <li>▪ ASEFA XD 0.19 หารบ</li> <li>▪ ASIAN XD 0.29 หารบ</li> <li>▪ AU XD 0.21 หารบ</li> <li>▪ BAY XD 0.45 หารบ</li> <li>▪ BEC XD 0.06 หารบ</li> <li>▪ BLA XD 0.20 หารบ</li> <li>▪ CH XD 0.04 หารบ</li> <li>▪ CIVIL XD 0.012 หารบ</li> <li>▪ CKP XD 0.085 หารบ</li> <li>▪ COLOR XD 0.03 หารบ</li> <li>▪ CPALL XD 1.00 หารบ</li> <li>▪ CPANEL XD 0.16 หารบ</li> <li>▪ CSR XD 1.57 หารบ</li> <li>▪ CSS XD 0.02 หารบ</li> <li>▪ DEXON XD 0.052 หารบ</li> <li>▪ EASON XD 0.05 หารบ</li> <li>▪ EKH XD 0.30 หารบ</li> <li>▪ EKH XD 40:1</li> <li>▪ ILINK XD 0.39 หารบ</li> <li>▪ IP XD 0.0348 หารบ</li> <li>▪ IP XD 8:5</li> <li>▪ ITEL XD 0.0696 หารบ</li> <li>▪ JDF XD 0.04 หารบ</li> <li>▪ KTMS XD 0.014 หารบ</li> <li>▪ MATI XD 0.25 หารบ</li> <li>▪ MGT XD 0.07 หารบ</li> <li>▪ NL XD 0.12082 หารบ</li> <li>▪ NNCL XD 0.06 หารบ</li> <li>▪ OCC XD 0.07 หารบ</li> <li>▪ ORN XD 0.05 หารบ</li> <li>▪ PRAKIT XD 1.00 หารบ</li> <li>▪ PRAPAT XD 0.04 หารบ</li> <li>▪ PRAPAT XD 25:1</li> <li>▪ PRM XD 0.26 หารบ</li> <li>▪ S&amp;J XD 2.25 หารบ</li> <li>▪ SAFE XD 0.15 หารบ</li> <li>▪ SALEE XD 0.035 หารบ</li> <li>▪ SCN XD 0.0124 หารบ</li> <li>▪ SELIC XD 0.03273 หารบ</li> <li>▪ SITHAI XD 0.04 หารบ</li> </ul>	<ul style="list-style-type: none"> <li>▪ AMARIN XD 0.18 หารบ</li> <li>▪ AP XD 0.70 หารบ</li> <li>▪ ARROW XD 0.25 หารบ</li> <li>▪ AYUD XD 1.67 หารบ</li> <li>▪ BAFS XD 0.14 หารบ</li> <li>▪ CENTEL XD 0.42 หารบ</li> <li>▪ EASTW XD 0.05 หารบ</li> <li>▪ FE XD 8.50 หารบ</li> <li>▪ FLOYD XD 0.006172839 หารบ</li> <li>▪ FLOYD XD 9:1</li> <li>▪ ORI XD 0.30 หารบ</li> <li>▪ PCSGH XD 0.20 หารบ</li> <li>▪ PIN XD 0.59 หารบ</li> <li>▪ PPM XD 0.058 หารบ</li> <li>▪ SAWAD XD 0.0115 หารบ</li> <li>▪ SAWAD XD 10:1</li> <li>▪ SCAP XD 0.0023 หารบ</li> <li>▪ SCAP XD 50:1</li> <li>▪ SHANG XD 1.00 หารบ</li> <li>▪ TLI XD 0.50 หารบ</li> <li>▪ TOA XD 0.35 หารบ</li> <li>▪ TRU XD 0.20 หารบ</li> <li>▪ AJ XR 5.1765:1 @ 5.869 หารบ</li> <li>▪ EMC XR 1:1 @ 0.07 หารบ</li> <li>▪ EMC XW 2:1</li> <li>▪ WAVE XR 4:1 @ 0.14 หารบ</li> <li>▪ WAVE XW 2:1</li> </ul>	<ul style="list-style-type: none"> <li>▪ A5 XD 0.05 หารบ</li> <li>▪ AKR XD 0.065 หารบ</li> <li>▪ ALLA XD 0.12 หารบ</li> <li>▪ AMATA XD 0.40 หารบ</li> <li>▪ AWC XD 0.05 หารบ</li> <li>▪ CCP XD 0.01 หารบ</li> <li>▪ FVC XD 0.01 หารบ</li> <li>▪ GTB XD 0.04 หารบ</li> <li>▪ HPT XD 0.016 หารบ</li> <li>▪ KUMWEL XD 0.05 หารบ</li> <li>▪ M XD 1.00 หารบ</li> <li>▪ PG XD 0.20 หารบ</li> <li>▪ SENX XD 0.00829 หารบ</li> <li>▪ SJWD XD 0.25 หารบ</li> <li>▪ SK XD 0.05 หารบ</li> <li>▪ SMIT XD 0.14 หารบ</li> <li>▪ SSSC XD 0.222 หารบ</li> <li>▪ TBN XD 0.14 หารบ</li> <li>▪ TOPP XD 6.68 หารบ</li> <li>▪ TPAC XD 0.45 หารบ</li> <li>▪ WHA XD 0.117 หารบ</li> <li>▪ VIH XR 15:1 @ 8.00 หารบ</li> <li>▪ VIH XW 2:1</li> </ul>	<ul style="list-style-type: none"> <li>▪ CHARAN XD 1.25 หารบ</li> <li>▪ GABLE XD 0.289 หารบ</li> <li>▪ ILM XD 0.75 หารบ</li> <li>▪ KAMART XD 0.112 หารบ</li> <li>▪ KAMART XD 5:1</li> <li>▪ NEW XD 2.30 หารบ</li> <li>▪ SENA XD 0.234214 หารบ</li> <li>▪ SIAM XD 0.01 หารบ</li> <li>▪ UMI XD 0.03 หารบ</li> <li>▪ ACC XW 3:1</li> </ul>



	<ul style="list-style-type: none"> <li>▪ SM XD 0.03 บาท</li> <li>▪ SNNP XD 0.25 บาท</li> <li>▪ SPALI XD 0.75 บาท</li> <li>▪ SSP XD 0.10 บาท</li> <li>▪ SWC XD 10:1</li> <li>▪ SWC XD 0.005555556 บาท</li> <li>▪ TACC XD 0.19 บาท</li> <li>▪ TFMAMA XD 2.17 บาท</li> <li>▪ TNPC XD 0.018 บาท</li> <li>▪ TPA XD 0.25 บาท</li> <li>▪ VIBHA XD 0.05 บาท</li> </ul>			
<b>13</b>	<b>14</b>	<b>15</b>	<b>16</b>	<b>17</b>
<ul style="list-style-type: none"> <li>▪ PB XD 1.14 บาท</li> </ul>	<ul style="list-style-type: none"> <li>▪ SMT XD 0.07 บาท</li> </ul>	<ul style="list-style-type: none"> <li>▪ MSFT80X XD 0.00997 บาท</li> <li>▪ RML XR 9.38:1 @ 0.42 บาท</li> </ul>		
<b>20</b>	<b>21</b>	<b>22</b>	<b>23</b>	<b>24</b>
<ul style="list-style-type: none"> <li>▪ INSURE XR 10:2 @ 105.00 บาท</li> </ul>		วันวิสาขบูชา	<ul style="list-style-type: none"> <li>▪ CHASE XW 10:1</li> </ul>	
<b>27</b>	<b>28</b>	<b>29</b>	<b>30</b>	<b>31</b>