

Today Selections >> **CKP, MALEE, MINT**

Stock	S	R	Comment
CKP	4.00	4.16	หน้าฝนมาเร็ว หนุนปริมาณน้ำในเขื่อน
MALEE	14.00	14.80	บาทอ่อน 36 หนุนรายได้ส่งออกโต
MINT	32.00	33.50	กรม.เห็นชอบมาตรการฟรีวีซ่าเพิ่มอีก 36 ประเทศ

Market Summary			
	Closed	+/-	%Chg
SET	1,362.70	- 3.67	- 0.27
SET50	839.50	- 3.15	- 0.37
SET100	1,854.16	- 5.44	- 0.29
Mai	383.21	+ 0.01	+ 0.00
Dow Jones	38,852.86	-216.73	-0.55
Nasdaq	17,019.88	+99.09	+0.59
Nikkei	38,855.37	- 44.65	- 0.11
Hang Seng	18,821.16	- 6.19	- 0.03
SET Mkt. Cap (Btmn)	16,851.48		
SET Turnover (Btmn)	33,875.15		
PER(x)	17.80		

Tourism stimulus

- SET:** คาด SET Index เปิดตลาดซึ่มลงเล็กน้อย รับการปรับตัวขึ้นของ Bond yield และเงินดอลลาร์สหรัฐฯ (Yield 10 ปีทำจุดสูงสุดใหม่นับตั้งแต่ต้นเดือน) ภายหลังจากที่เมื่อคืนนี้ นาย Neel Kashkari ประธาน Fed สาขา Minneapolis ออกมาแสดงความเห็นในเชิง Hawkish อีกครั้งว่า Fed เองอาจจำเป็นต้องกลับมาปรับขึ้นดอกเบี้ยนโยบาย หากเงินเฟ้อสหรัฐฯไม่สามารถปรับลงต่อได้จากนี้ หรืออย่างน้อยที่สุด Fed สามารถที่จะอยู่ในโหมด Wait & See ได้ต่อไปอีกสักระยะหนึ่ง
- THB bond:** สำหรับปัจจัยวันนี้ แนะนำติดตามการประมูลพันธบัตรรัฐบาลไทยรุ่น 3 และ 30 ปี วงเงิน 3 หมื่นล้านและ 1 หมื่นล้านบาท ตามลำดับว่าอุปสงค์จะยังอ่อนแอต่อหรือไม่ หากกระแสตอบรับเบาบางจนนำมาสู่การปรับขึ้นของ Bond yield ไทยในตลาด มองเป็น Sentiment เชิงลบต่อตลาดหุ้นในภาพรวม
- Tourism:** กรม.เห็นชอบมาตรการระยะสั้นขับเคลื่อนท่องเที่ยวไทย เพื่อกระตุ้นเศรษฐกิจและการท่องเที่ยว โดยจะเริ่มบังคับใช้เดือนมิถุนายนนี้ มีรายละเอียดที่สำคัญ ได้แก่
 - ให้สิทธิยกเว้นการตรวจลงตรา สามารถพำนักในประเทศไทยไม่เกิน 60 วัน (ผ.60) จากที่มีประเทศที่ได้รับสิทธิ ผ.30 เดิม 57 ประเทศ/ดินแดน โดยจะเพิ่มประเทศที่ได้รับสิทธิ ผ.30 ใหม่ 36 ประเทศ/ดินแดน รวมเป็น 93 ประเทศ/ดินแดน
 - ให้สิทธิ Visa on Arrival (VOA) เพิ่มอีก 12 ประเทศ จากเดิม 19 ประเทศ รวมเพิ่มเป็น 31 ประเทศ
- Our take:** มองข่าวดังกล่าวมีโอกาสเป็น Sentiment เชิงบวกต่อกลุ่มท่องเที่ยวของไทยในระยะสั้น ไม่ว่าจะเป็กลุ่ม **สนามบิน (AOT), สายการบิน (AAV, BA), และโรงแรม (CENTEL, ERW, MINT)** อย่างไรก็ดี ด้วยโมเมนตัมของกำไรในช่วงไตรมาส 2-3 ที่น่าจะอยู่ในภาวะชะลอตัวตาม Low season ของภาคการท่องเที่ยว เราจึงแนะนำให้ให้นักลงทุนนี้เพียงแค "Market weight" เท่านั้น โดยหากต้องเลือกถือครองในช่วงนี้ มองไปยัง **MINT** ที่จะได้รับผลกระทบจากช่วง Low season น้อยสุด เนื่องจากได้ประโยชน์จาก High season ของกลุ่มโรงแรมในยุโรปบวกกับอานิสงส์ของเทศกาลฟุตบอลยูโรที่จะจัดขึ้นในเดือนมิ.ย.-ก.ค. นี้ ขณะที่ธุรกิจอาหารประเมิน SSS ในไตรมาส 2/64 จะสามารถเติบโตในระดับ Mid-single digit YoY ได้ แนะนำ "ซื้อ" ที่ราคาเป้าหมาย **42 บาท (Upside potential 30%)**

แนวรับ 1,356 แนวต้าน 1,372

บทวิเคราะห์วันนี้

- TOURISM: Sector Update** กรม.อนุมัติมาตรการกระตุ้นท่องเที่ยว ด้วยมาตรการวีซ่า 3 ระยะ

Stock Top Active				
PTT	AOT	TOP	PTTGC	BDMS

Sector Top Active			
ENERG	BANK	FOOD	

Investors Data – SET (Btmn)			
28 May.24	Buy	Sell	Net
Institution	3,158	3,096	62
Proprietary	2,330	1,957	373
Foreign	17,685	19,346	-1,660
Local	10,702	9,476	1,226
1-28 May.24	Buy	Sell	Net
Institution	63,203	58,524	4,679
Proprietary	48,383	44,990	3,393
Foreign	370,872	378,586	-7,714
Local	226,831	227,189	-358

Commodities	28 May.24	27 May.24	Chg	%Chg
Bt/US\$	36.56	36.55	+0.01	+0.03
US\$/Yuan	7.245	7.242	+0.00	+0.05
US Bond Yield 10y(%)	4.554	4.459	+0.09	+2.13
Brent Oil (US\$/bbl)	84.22	83.10	+1.12	+1.35
Nymex Oil (US\$/bbl)	79.83	78.65	+1.18	+1.50
Gold Spot (US\$/oz)	2,360.80	2,350.76	+10.04	+0.43
Baltic Dry Index	1,784.00	-	-	-
Dollar Index (DXYO)	104.61	104.58	+0.03	+0.03

Today's Event

- FUTUREPF XD** 0.13431 บาท
- PPF XD** 1.0314 บาท
- CMC ลุกหุ้นเข้า** 35,551,279 หุ้น
- FLOYD ลุกหุ้นเข้า** 44,443,465 หุ้น
- IP ลุกหุ้นเข้า** 232,823,775 หุ้น
- SAMTEL ลุกหุ้นเข้า** 71 หุ้น
- SAWAD ลุกหุ้นเข้า** 137,311,920 หุ้น
- SCAP ลุกหุ้นเข้า** 130,123,642 หุ้น
- TFG ลุกหุ้นเข้า** 118 หุ้น


 นุตชาติ เมฆบาลีน
 CFA, FRM (ID: 31379)
 E-mail: nuttachart@trinitythai.com

บริษัทหลักทรัพย์ ทรินิตี้ จำกัด เลขที่ 1 อาคารพาร์ค สยาม ชั้น 22 และห้อง 2301 ชั้น 23 ถนนคอนแวนต์ แขวงสีลม เขตบางรัก กรุงเทพฯ 10500

รายงานฉบับนี้จัดทำขึ้นโดยข้อมูลเท่าที่ปรากฏและเชื่อว่าเป็นที่น่าเชื่อถือได้ แต่ไม่ถือเป็นการยืนยันความถูกต้องและความสมบูรณ์ของข้อมูลนั้นๆ โดยบริษัทหลักทรัพย์ ทรินิตี้ จำกัด ผู้จัดทำขอสงวนสิทธิ์ในการเปลี่ยนแปลงความเห็นหรือประเมินการดำเนินงานต่างๆ ที่ปรากฏในรายงานฉบับนี้โดยไม่ต้องแจ้งล่วงหน้า รายงานฉบับนี้มีวัตถุประสงค์เพื่อใช้ประกอบการตัดสินใจของนักลงทุน โดยไม่ได้เป็นการชี้แนะหรือชักชวนให้นักลงทุนทำการซื้อหรือขายหลักทรัพย์ หรือตราสารทางการเงินใดๆ ที่ปรากฏในรายงาน

Fund Flow

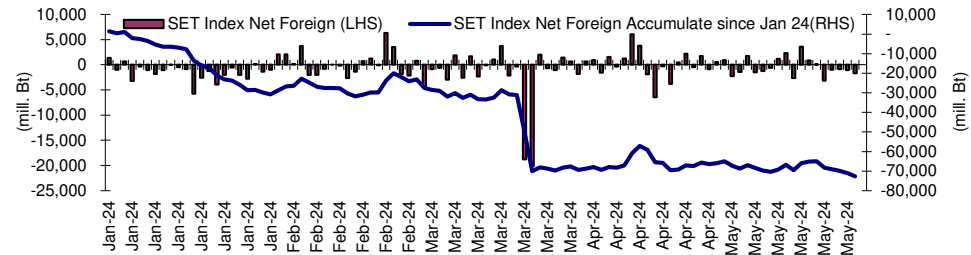
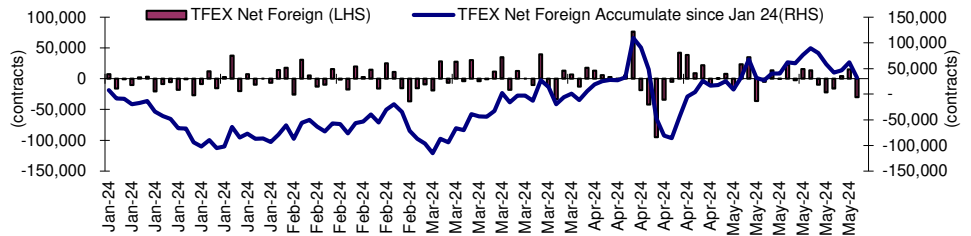
Foreign Portfolio Investment in Equities (Asia ex. Japan)

Unit: US\$ mn

	As at	Day	WTD Net	MTD Net	YTD Net
India	27-May	83.8	83.8	-2,889.1	-2,627.8
Indonesia	28-May	-36.5	-118.2	-700.9	-155.7
Malaysia	27-May	-37.2	-37.2	540.7	66.5
Philippines	28-May	-13.5	-21.9	-57.6	-307.2
South Korea	29-May	-40.0	8.2	1,401.1	15,383.8
Sri Lanka	28-May	0.2	0.2	-0.6	-26.2
Taiwan	28-May	-21.2	69.3	6,257.5	6,158.7
Thailand	28-May	-45.4	-74.7	-209.7	-2,035.2
Vietnam	28-May	-42.5	-63.3	-415.2	-945.5

Source: Bloomberg

Net Foreign

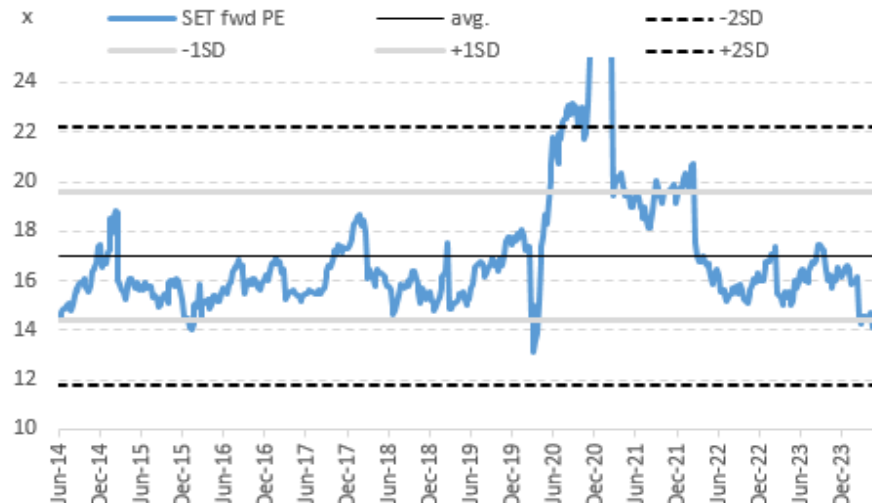


Indicators to watch

	Last	Previous	% chg	1W Prior	1M Prior	Remark
VIX Index	12.92	12.36	4.5%	8.9%	-17.4%	-
Ted Spread	0.20	0.20	-0.9%	-3.4%	2.4%	+
U.S.Dollar Index	104.61	104.58	0.0%	0.0%	-1.3%	-
U.S.Bond Yield	4.55	4.46	2.0%	0.0%	0.0%	+
Emerging Asia Index (MXMS)	593.78	594.51	-0.1%	0.3%	5.3%	-

Source: Bloomberg, Aspen

SET Forward PE



บริษัทหลักทรัพย์ ตรีเนิตี้ จำกัด เลขที่ 1 อาคารพาร์ค สยาม ชั้น 22 และห้อง 2301 ชั้น 23 ถนนคอนแวนต์ แขวงสีลม เขตบางรัก กรุงเทพฯ 10500

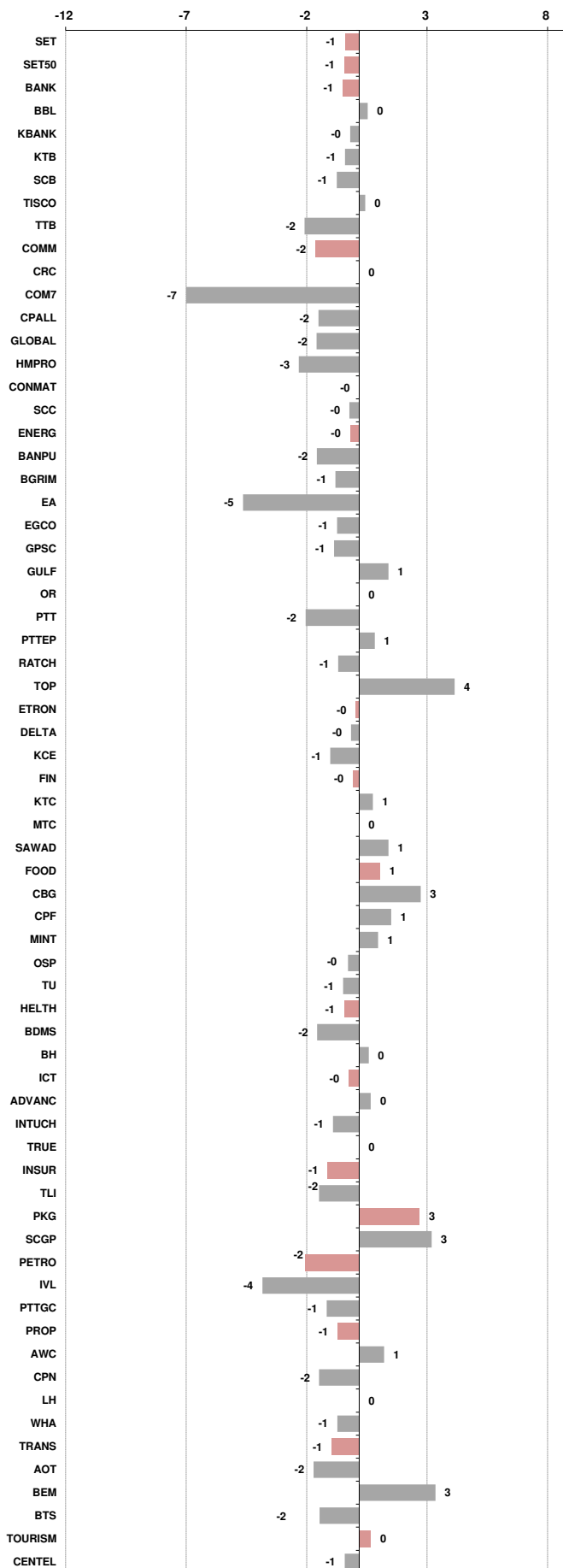
รายงานฉบับนี้จัดทำขึ้นโดยข้อมูลเท่าที่ปรากฏและเชื่อว่าเป็นที่น่าเชื่อถือได้ แต่ไม่ถือเป็นการยืนยันความถูกต้องและความสมบูรณ์ของข้อมูลนั้นๆ โดยบริษัทหลักทรัพย์ ตรีเนิตี้ จำกัด ผู้จัดทำขอสงวนสิทธิ์ในการเปลี่ยนแปลงความเห็นหรือประมาณการณต่างๆ ที่ปรากฏในรายงานฉบับนี้โดยไม่ต้องแจ้งล่วงหน้า รายงานฉบับนี้มีวัตถุประสงค์เพื่อใช้ประกอบการตัดสินใจลงทุนของนักลงทุน โดยไม่ได้เป็นการชี้นำหรือชักชวนให้นักลงทุนทำการซื้อหรือขายหลักทรัพย์ หรือตราสารทางการเงินใดๆ ที่ปรากฏในรายงาน

Price performance of Stock in SET50
(for weekly: 21 - 28 May 2024)

1 Week Performance



Stock	28-May-24	%YTD	%-1W	%-1M	%-3M	%-6M	%-12M
SET	1,362.70	-18	-1	0	-1	-3	-11
SET50	839.50	-16	-1	1	0	-3	-9
BANK	367.56	-5	-1	1	-1	-2	-5
BBL	139.50	-6	0	3	-2	-8	-14
KBANK	133.50	-9	0	3	9	0	1
KTB	17.10	-3	-1	4	6	-8	-10
SCB	106.50	0	-1	0	-6	6	4
TISCO	98.50	-1	0	2	-2	0	2
TTB	1.73	23	-2	-3	-7	10	9
COMM	29,638.31	-24	-2	-2	-6	-3	-19
CRC	32.00	-31	0	-6	-6	-17	-24
COM7	18.10	-47	-7	0	-11	-22	-34
CPALL	58.25	-15	-2	3	0	6	-8
GLOBAL	16.70	-25	-2	6	1	-6	-9
HMPRO	9.75	-37	-3	-4	-13	-19	-30
CONMAT	6,848.72	-26	0	0	-4	-10	-21
SCC	244.00	-29	0	-2	-10	-17	-27
ENERG	19,313.00	-23	0	-1	-6	-7	-9
BANPU	5.60	-59	-2	6	-2	-28	-31
BGRIM	25.25	-36	-1	-2	-3	0	-33
EA	23.70	-76	-5	-23	-32	-49	-64
EGCO	108.50	-37	-1	-2	-17	-17	-24
GPSC	47.75	-35	-1	0	-8	4	-21
GULF	41.75	-24	1	4	-5	-9	-14
OR	18.00	-24	0	-1	-3	-10	-13
PTT	33.00	-1	-2	-2	-7	-5	6
PTTEP	156.00	-12	1	0	3	2	9
RATCH	28.50	-33	-1	2	-3	-17	-21
TOP	52.50	-7	4	-7	-8	1	16
ETRON	9,235.57	-11	0	2	9	-8	-18
DELTA	74.25	-91	0	1	8	-9	-20
KCE	41.25	-11	-1	3	11	-21	8
FIN	3,107.17	-33	0	-1	-3	-8	-24
KTC	44.00	-25	1	3	2	-6	-17
MTC	45.75	20	0	1	0	4	12
SAWAD	41.75	-14	1	4	5	-6	-23
FOOD	11,346.03	-11	1	5	5	4	-3
CBG	70.25	-27	3	8	-1	-14	4
CPF	22.80	-8	1	23	20	17	12
MINT	32.25	0	1	-2	1	18	-5
OSP	21.40	-24	0	0	4	-9	-27
TU	14.80	-12	-1	1	2	1	-7
HELTH	6,744.23	-6	-1	-2	0	4	-3
BDMS	28.25	-3	-2	-3	-3	8	2
BH	249.00	17	0	0	10	14	9
ICT	155.05	-6	0	6	3	3	-1
ADVANC	207.00	6	0	6	1	-5	-2
INTUCH	68.00	-12	-1	3	-2	-3	-7
TRUE	8.45	N/A	0	10	19	40	28
INSUR	8,493.21	-33	-1	1	0	-7	-23
TLI	8.85	-41	-2	-1	3	-12	-28
PKG	3,481.04	-37	3	6	13	-8	-13
SCGP	34.25	-40	3	6	18	-10	-14
PETRO	699.55	-30	-2	0	1	-4	-13
IVL	23.90	-41	-4	0	5	-6	-26
PTTGC	36.50	-23	-1	-1	-3	-5	2
PROP	214.25	-21	-1	-4	-5	-6	-14
AWC	3.92	-38	1	-11	3	8	-23
CPN	59.25	-17	-2	-4	-11	-12	-12
LH	6.85	-31	0	-7	-9	-11	-21
WHA	5.45	34	-1	12	20	9	24
TRANS	317.08	-15	-1	2	3	6	-7
AOT	64.75	-14	-2	1	2	7	-8
BEM	8.15	-17	3	1	1	4	1
BTS	6.00	-29	-2	-4	18	-17	-21
TOURISM	586.37	-9	0	-2	-1	9	-9
CENTEL	41.25	-18	-1	-7	-6	-3	-20





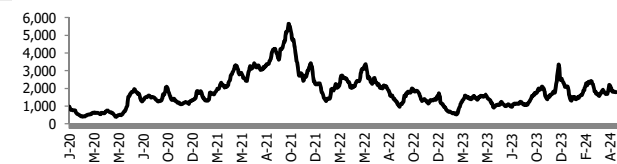
อัตราแลกเปลี่ยนวันนี้* 36.56 Change 0.01

*เปรียบเทียบ Transaction ล่าสุดกับก่อนหน้า (โดยไม่แยกว่าเป็นของ off-shore หรือ on-shore)

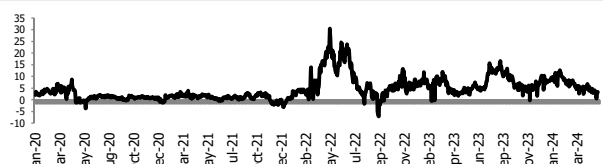
สินค้า	ตัวชี้ราคา	ปิดล่าสุด	ก่อนหน้า	ราคาปิดล่าสุด	ก่อนหน้า	เปลี่ยนแปลง +/-	%	หลักทรัพย์ที่เกี่ยวข้อง
เรือ <i>ปรับปรุง</i>	Baltic Dry Index (spot)	28-May-24	27-May-24	1,784	1,797	-13.00	-0.7%	PSL, TTA
	BHSI (Handy Size)	28-May-24	27-May-24	688	688	+0.00	0.0%	
ยาง	(US Cents/kg)	28-May-24	27-May-24	222.40	222.40	+0.00	0.0%	STA, TRUBB
น้ำตาล	(Cent/Pound)	28-May-24	27-May-24	18.73	18.41	+0.32	1.7%	KSL, KBS, KTIS, BRR
ถั่วเหลือง	(Cent\$/Bushel)	28-May-24	27-May-24	1,222.75	1,252.50	-29.75	-2.4%	TVO
น้ำมันปาล์ม	(US\$/ton)	28-May-24	27-May-24	3,981.00	3,921.00	+60.00	1.5%	CPI, LST, UPOIC, UVAN
สังกะสี	(US\$/ton)	28-May-24	27-May-24	3,061.00	3,061.00	+0.00	0.0%	BEYOND
ทองคำ	(US\$/oz)	28-May-24	27-May-24	2,360.50	2,354.30	+6.20	0.3%	(Source:Aspen)
SPDR Gold Trust	(ton)	28-May-24	27-May-24	832.21	832.21	+0.00	0.0%	
น้ำมันดิบ <i>ทุกวัน</i>	WTI (US\$/barrel)	28-May-24	27-May-24	79.83	78.65	+1.18	1.5%	PTT, PTTEP, TOP, PTTGC, BCP
	Brent (US\$/barrel)	28-May-24	27-May-24	84.22	83.10	+1.12	1.3%	(Source:Aspen)
ค่าการกลั่น <i>ทุกวัน</i>	GRM (US\$/barrel)	28-May-24	27-May-24	3.33	2.65	+0.68	0.0%	BCP, IRPC, PTTGC and TOP (Bloomberg)
น้ำมันทำความร้อน	Heating Oil (cent/gallon)	28-May-24	27-May-24	247.93	243.91	+4.02	1.6%	BCP, IRPC, PTTGC and TOP (Bloomberg)
	Natural Gas(\$/MMBtu)	28-May-24	27-May-24	2.62	2.52	+0.10	4.1%	PTTEP, PTT, BANPU (Bloomberg)
ปิโตรเคมี	Naphtha (US\$/MT)	28-May-24	27-May-24	688.75	674.75	+14.00	2.1%	PTTGC, SCC (เป็นต้นทุน)
	Ethylene (US\$/MT)	24-May-24	17-May-24	830	830	+0.00	0.0%	PTTGC, SCC, IRPC (Bloomberg)
	Propylene (US\$/MT)	24-May-24	17-May-24	825	825	+0.00	0.0%	PTTGC, SCC, IRPC
เหล็ก	HRC (US\$/ton) รีดร้อน	28-May-24	27-May-24	791.0	789.0	+2.00	0.3%	(Source:Bloomberg)
ถ่านหิน	NEX (US\$/ton)	24-May-24	17-May-24	141.79	143.04	-1.25	-0.9%	BANPU, LANNA, UMS
อาหาร	ไก่ (บาท/กก.)	30-Apr-24	31-Mar-24	43.50	43.00	+0.50	1.2%	CPF, GFPT (Source: CPF)
	กุ้งVannamei(บาท/กก.)	30-Apr-24	31-Mar-24	133	135	-2.00	-1.5%	CPF, CFRESH, SSF, ASIAN, TU
	สุกร (บาท/กก.)	30-Apr-24	31-Mar-24	66.50	61.00	+5.50	9.0%	CPF

กราฟแสดงแนวโน้มราคา

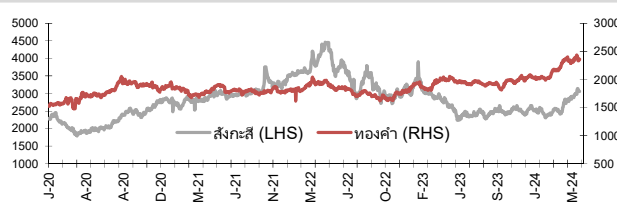
ค่าระวางเรือ (Baltic dry Index)



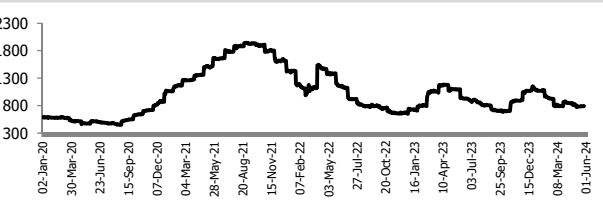
ค่าการกลั่น GRM (US\$/barrel)



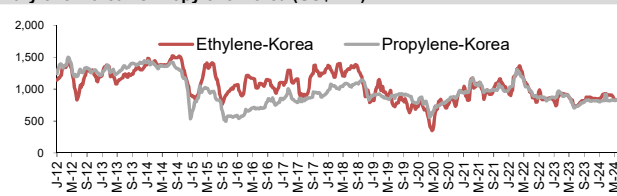
สังกะสี ทองคำ : PDI



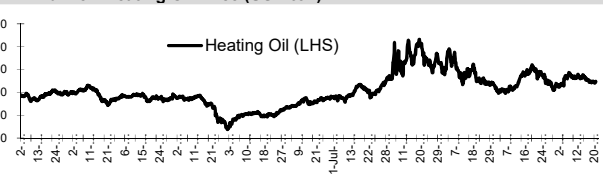
เหล็กรีดร้อน



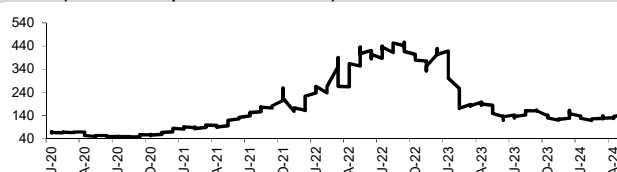
Ethylene-Korea vs Propylene-Korea (US\$/MT)



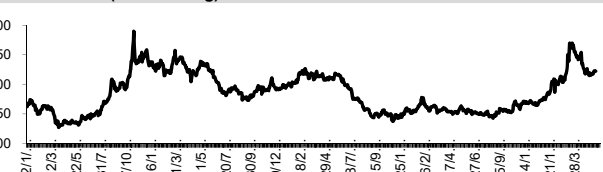
Bunker /Heating Oil Price (USD/ton)



ถ่านหิน (Nexcastle Export Index US\$/ton)



ราคายาง (US Cents/kg)



ที่มา: CPF, BANPU, Bloomberg and Aspen



บริษัทหลักทรัพย์ ทรินิตี้ จำกัด
TRINITY SECURITIES CO.,LTD.
Research Department
www.trinityquicktrade.com, www.trinitythai.com

NVDR Trading Data by Stock : 29 May 2024

Total NVDR Trading (Bt m)	Date 28 May 24	Net (Bt M)
15,158.56	Institutions	+61.94
% of SET : 21.87%	Proprietary	+372.71
Total SET Trading Value : +34,648.93	Foreign	-1,660.46
	Local Investor	+1,225.81

STOCK	Net Buy ซื้อสุทธิ					
	28 May	27 May	24 May	23 May	21 May	Total 5 Days
1 PTTGC	153.6	-26.8	1.1	29.4	-31.5	125.9
2 COM7	94.6	-107.2	37.5	-31.8	-66.2	-73.1
3 BTS	94.5	171.0	58.5	102.0	25.1	451.0
4 SAWAD	71.7	93.3	11.2	33.5	-8.4	201.3
5 TISCO	67.5	3.1	166.3	10.7	14.3	262.1
6 STA	67.1	-5.0	-9.0	-11.6	21.2	62.8
7 CPF	66.4	-79.5	-34.3	183.3	-12.0	123.9
8 CPN	56.4	-16.1	-11.5	-27.8	-57.5	-56.5
9 TTA	43.9	-4.8	41.0	52.0	11.1	143.3
10 GULF	40.2	-5.2	-11.7	-44.2	17.4	-3.5
11 BA	37.4	26.8	15.2	8.0	59.8	147.2
12 RCL	32.0	2.7	27.5	6.5	26.6	95.3
13 JMT	26.7	30.3	6.1	-15.5	-16.1	31.4
14 NER	21.1	12.2	-2.2	-4.1	0.6	27.7
15 NEO	19.2	-0.1	20.7	5.7	4.5	50.1
16 LH	17.8	3.6	115.9	74.5	-7.9	203.8
17 DITTO	16.0	2.8	-1.1	3.1	10.6	31.4
18 SIRI	15.6	11.9	-0.8	-86.8	-2.9	-63.1
19 KLINIQ	14.8	16.4	13.0	12.8	18.1	75.0
20 CRC	14.4	3.9	26.8	-42.4	37.9	40.6
21 CPAXT	13.8	-34.2	-12.7	-24.3	25.3	-32.1
22 GPSC	13.8	93.1	-30.4	-53.3	-83.4	-60.2
23 PSL	13.7	-2.4	7.3	-2.3	5.2	21.6
24 XO	13.4	-7.6	-3.1	3.7	0.3	6.7
25 BGRIM	13.3	123.0	38.5	10.6	-11.3	174.2
26 PLANB	12.5	21.3	1.5	15.5	6.2	57.0
27 NSL	11.9	1.4	-2.0	0.5	9.1	20.8
28 SAV	11.3	16.6	29.2	-2.0	4.7	59.8
29 KBANK	11.0	-26.1	133.0	89.5	55.3	262.8
30 BLA	9.4	5.3	-3.5	1.9	-3.1	10.0

STOCK	Net Sell ขายสุทธิ					
	28 May	27 May	24 May	23 May	21 May	Total 5 Days
DELTA	-203.3	-131.0	-179.0	425.8	-61.2	-148.6
MINT	-166.3	8.7	-45.4	-218.7	-66.7	-488.4
SCB	-134.7	2.3	21.7	16.8	58.8	-35.0
PTT	-103.1	108.7	38.3	-12.3	-172.9	-141.3
IVL	-96.1	26.4	-43.6	-63.4	-21.8	-198.6
ADVANC	-86.1	26.8	-42.4	281.1	76.9	256.3
BDMS	-84.4	103.5	-40.5	36.5	-9.3	5.8
BH	-58.0	-4.4	-10.1	-95.5	-9.9	-177.9
TU	-55.6	-40.3	-4.2	80.5	56.4	36.7
BANPU	-55.0	-1.5	-40.4	-132.2	-114.3	-343.3
AOT	-49.6	26.9	-105.7	-81.6	-108.9	-318.9
TTB	-47.1	-8.7	-144.4	4.2	62.7	-133.4
EA	-45.1	4.5	60.9	3.6	-126.3	-102.4
JAS	-45.0	-86.5	23.5	22.3	19.7	-66.0
BCH	-42.7	-35.3	-19.8	6.8	-24.0	-115.1
TRUE	-40.6	179.8	-253.2	-312.4	10.2	-416.2
AWC	-39.8	7.5	-61.2	-99.9	-116.2	-309.6
TOP	-38.9	-69.9	-21.6	-34.5	-196.1	-361.1
HMPRO	-36.8	-4.0	-22.8	50.0	-11.4	-25.1
MASTER	-36.4	38.9	-6.6	-24.5	-3.9	-32.5
PTTEP	-36.0	-87.9	-10.3	74.6	-23.8	-83.3
CCET	-34.4	18.8	29.5	-38.2	1.2	-23.0
HANA	-29.5	-37.8	-53.5	-37.2	-66.3	-224.3
OSP	-26.2	4.1	-9.1	-27.9	-26.0	-85.2
INTUCH	-26.2	6.8	44.2	88.3	38.7	151.7
CBG	-25.0	0.7	-13.4	-81.2	-23.4	-142.3
BEM	-24.4	-6.0	-135.9	-50.4	-21.4	-238.2
BBL	-19.4	78.4	11.7	-55.9	28.4	43.2
PR9	-18.8	15.2	13.5	15.6	22.2	47.7
MALEE	-18.4	-13.6	2.9	-12.0	-10.6	-51.7

STOCK	MONTH TO DATE (Bt m) ยอดซื้อขายสุทธิเดือน พฤษภาคม 67	
	1 - 28 May 24	TOTAL NET BUY / TOTAL NET SELL
KBANK	3,084.0	MINT -1,494.3
CPF	1,524.8	LH -1,018.3
ADVANC	1,274.8	AOT -1,003.4
CPALL	1,241.0	TOP -910.8
BBL	1,168.0	KTC -853.3
TISCO	1,066.3	BEM -739.7
PTTEP	889.9	DELTA -689.1
TRUE	737.8	AP -604.0
BTS	582.8	TTB -595.3
WHA	557.3	BCP -591.4
RCL	441.6	BJC -561.1
PSL	429.0	SCC -551.0
BGRIM	370.0	CPN -536.1
TTA	363.2	BH -502.9
AMATA	348.3	EA -367.9
KCE	326.8	BCH -356.5
AAI	298.4	OSP -334.1
ITC	275.7	SPALI -289.0
BA	261.2	CRC -284.8
NEX	214.6	AWC -282.9
BDMS	195.3	TIDLOR -269.7
SCGP	189.7	HANA -207.7
STGT	185.7	PTT -198.6
IVL	185.4	ICHI -177.4
PR9	184.1	IRPC -176.5
COM7	175.1	MTC -152.0
NEO	151.9	CPAXT -148.3
ROJNA	141.7	TCAP -138.4
ASIAN	131.6	TLI -133.9
NSL	125.3	PTG -114.0

STOCK	YEAR TO DATE Y2024 (Bt m) ยอดซื้อขายสุทธิปี 2567	
	2 Jan 24 - 28 May 24	TOTAL NET BUY / TOTAL NET SELL
1 CPALL	8,714.3	AOT -7,653.3
2 TRUE	6,617.4	DELTA -3,753.7
3 KBANK	3,727.1	ADVANC -3,583.7
4 BDMS	3,717.0	KTB -2,566.1
5 CPN	2,146.0	KTC -2,363.0
6 BANPU	1,609.8	EA -1,822.8
7 TU	1,402.7	BBL -1,672.5
8 TOP	1,401.4	BEM -1,569.5
9 CPF	1,364.1	MTC -1,523.4
10 SCB	1,118.2	LH -1,419.3
11 CRC	1,036.5	PTT -1,031.7
12 BCP	814.4	TCAP -941.6
13 AMATA	653.4	OR -921.8
14 ITC	576.3	AP -875.5
15 WHA	566.8	PTTEP -683.8
16 KCE	551.1	BTS -620.8
17 AAI	532.5	INTUCH -587.7
18 RCL	455.8	TASCO -536.3
19 MINT	444.8	SPRC -534.9
20 SCGP	434.1	SPALI -511.2
21 PR9	422.3	HMPRO -498.1
22 BH	411.0	SIRI -492.5
23 SISB	404.4	IVL -477.2
24 PSL	394.4	TIDLOR -468.2
25 ROJNA	375.7	RATCH -463.3
26 BJC	369.3	HANA -447.6
27 COCOCO	359.0	CK -437.2
28 TLI	357.7	SCC -414.8
29 TTA	356.5	SAWAD -402.3
30 CPAXT	336.2	TISCO -393.5

STOCK	Total Net BUY/SELL Y2023 ยอดซื้อขายสุทธิปี 2566	
	Value (Btm) : มูลค่า (ล้านบาท)	TOTAL NET BUY / TOTAL NET SELL
1 CPALL	7,249	AOT -14,412
2 TTB	5,574	KBANK -8,741
3 BDMS	5,368	LH -7,196
4 BBL	5,325	KKP -3,907
5 SCB	4,109	DELTA -3,237
6 CPAXT	3,766	BANPU -3,202
7 SCC	3,606	CRC -3,161
8 TIDLOR	3,028	BH -3,087
9 PTT	2,844	HMPRO -2,919
10 WHA	2,351	PTTGC -2,911
11 HANA	1,902	AWC -2,458
12 ADVANC	1,876	IVL -2,356
13 BCP	1,826	GULF -2,061
14 KTB	1,791	SPALI -2,039
15 TRUEE	1,626	BEM -1,802
16 ICHI	1,597	GLOBAL -1,784
17 TASCO	1,516	RATCH -1,626
18 AAV	1,434	TISCO -1,581
19 TOP	1,408	EA -1,480
20 PTTEP	1,393	TU -1,433
21 AMATA	1,259	AP -1,267
22 PSG	1,193	BSRC -1,216
23 COM7	1,140	BLA -1,188
24 KCE	1,017	SCGP -1,161
25 ITC	850	EGCO -1,086
26 TLI	796	IRPC -1,024
27 TCAP	695	MEGA -893
28 CBG	689	THG -882
29 CHG	631	BAM -789
30 STA	593	BJC -783

แบบรายงานการเปลี่ยนแปลงการถือหลักทรัพย์และสัญญาซื้อขายล่วงหน้าของผู้บริหาร (แบบ 59)

	ชื่อผู้บริหาร	วิธีการได้มา/ จำหน่าย	จำนวน (หุ้น)	ราคา (บาท)	มูลค่า (บาท)	ประเภท หลักทรัพย์	วันที่ได้มา/ จำหน่าย
AEONTS	นาง สุพร วัฒนเวคิน	ขาย	100.00	153.50	15,350.00	หุ้นสามัญ	27/5/2567
CAZ	นาย หวัง ยอบ จี	ขาย	25,000.00	3.60	90,000.00	หุ้นสามัญ	24/5/2567
CAZ	นาย หวัง ยอบ จี	ขาย	25,000.00	3.60	90,000.00	หุ้นสามัญ	24/5/2567
CAZ	นาย หวัง ยอบ จี	ขาย	15,000.00	3.60	54,000.00	หุ้นสามัญ	24/5/2567
CAZ	นาย หวัง ยอบ จี	ขาย	35,000.00	3.60	126,000.00	หุ้นสามัญ	24/5/2567
CAZ	นาย หวัง ยอบ จี	ขาย	20,000.00	3.58	71,600.00	หุ้นสามัญ	27/5/2567
CAZ	นาย หวัง ยอบ จี	ขาย	25,000.00	3.58	89,500.00	หุ้นสามัญ	27/5/2567
CAZ	นาย หวัง ยอบ จี	ขาย	20,000.00	3.58	71,600.00	หุ้นสามัญ	27/5/2567
CAZ	นาย หวัง ยอบ จี	ขาย	7,600.00	3.56	27,056.00	หุ้นสามัญ	27/5/2567
CAZ	นาย หวัง ยอบ จี	ขาย	20,000.00	3.58	71,600.00	หุ้นสามัญ	27/5/2567
CAZ	นาย หวัง ยอบ จี	ขาย	30,000.00	3.58	107,400.00	หุ้นสามัญ	27/5/2567
CAZ	นาย หวัง ยอบ จี	ขาย	25,000.00	3.58	89,500.00	หุ้นสามัญ	27/5/2567
CAZ	นาย หวัง ยอบ จี	ขาย	25,000.00	3.58	89,500.00	หุ้นสามัญ	27/5/2567
HTC	พันเอก พิชร รัตตกุล	ขาย	90,000.00	16.50	1,485,000.00	หุ้นสามัญ	27/5/2567
INSET	นาย วิเชียร เจียกเจิม	ขาย	50,000.00	2.60	130,000.00	หุ้นสามัญ	27/5/2567
LPH	นาย กุศลเขต นาคพรหม	ขาย	57,600.00	4.71	271,296.00	หุ้นสามัญ	27/5/2567
SICT	นาย นัยวุฒิ วงษ์โคเมท	ขาย	525,900.00	4.98	2,618,982.00	หุ้นสามัญ	23/5/2567
BKD	นาง นุชนารถ รัตนสุวรรณชาติ	ซื้อ	3,500.00	1.34	4,690.00	หุ้นสามัญ	23/5/2567
BKD	นาง นุชนารถ รัตนสุวรรณชาติ	ซื้อ	15,000.00	1.34	20,100.00	หุ้นสามัญ	24/5/2567
BKD	นาง นุชนารถ รัตนสุวรรณชาติ	ซื้อ	3,000.00	1.35	4,050.00	หุ้นสามัญ	27/5/2567
EKH	นาย กวีชัย เลิศอัศวรัตน์	ซื้อ	60,000.00	1.40	84,000.00	ใบสำคัญแสดงสิทธิที่จะซื้อหุ้น	24/5/2567
EKH	นาย สุทธิพงษ์ ตั้งสัจจะพจน์	ซื้อ	30,000.00	7.17	215,100.00	หุ้นสามัญ	13/5/2567
EP	นาย ยุทธ ชินสุภัคกุล	ซื้อ	4,400.00	2.75	12,100.00	หุ้นสามัญ	27/5/2567
FLOYD	นาย อภิรัช เมืองเกษม	ซื้อ	50,000.00	0.99	49,500.00	หุ้นสามัญ	23/5/2567
FPI	นาง นุศรา ธนาดำรงศักดิ์	ซื้อ	30,000.00	2.06	61,800.00	หุ้นสามัญ	27/5/2567
GUNKUL	นาย กัลกุล ดำรงปิยวุฒิ	ซื้อ	2,000,000.00	2.50	5,000,000.00	หุ้นสามัญ	27/5/2567
JCK	นาย อภิชัย เดชชะอุบล	ซื้อ	6,000,000.00	0.44	2,640,000.00	หุ้นสามัญ	24/5/2567
JCK	นาย อภิชัย เดชชะอุบล	ซื้อ	5,000,000.00	0.42	2,100,000.00	หุ้นสามัญ	27/5/2567
JDF	นางสาว ชีรดา หอสังกุล	ซื้อ	29,300.00	2.68	78,524.00	หุ้นสามัญ	27/5/2567
JR	นาย จรรย์ วิวัฒน์เจษฎาวุฒิ	ซื้อ	46,000.00	4.30	197,800.00	หุ้นสามัญ	27/5/2567
JR	นาย ชรินทร์ วิวัฒน์เจษฎาวุฒิ	ซื้อ	27,000.00	4.30	116,100.00	หุ้นสามัญ	27/5/2567
LPH	นาย ปราโมทย์ ภูณานนท์	ซื้อ	23,000.00	4.70	108,100.00	หุ้นสามัญ	27/5/2567
MOONG	นาย ทรงธรรม เพียรพัฒน์วิทย์	ซื้อ	30,000.00	2.17	65,100.00	หุ้นสามัญ	27/5/2567
MOONG	นาย ทรงธรรม เพียรพัฒน์วิทย์	ซื้อ	10,000.00	2.17	21,700.00	หุ้นสามัญ	27/5/2567
PANEL	นาง จุเลีย ดันเน็ลยู เพ็ชฌัญไพศิษฐ์	ซื้อ	44,900.00	1.70	76,330.00	หุ้นสามัญ	27/5/2567
PG	นาง กิตยาภรณ์ ชัยถาวรเสถียร	ซื้อ	10,900.00	9.00	98,100.00	หุ้นสามัญ	27/5/2567
RAM	นางสาว ฤกษ์จี กาญจนพิทักษ์	ซื้อ	1,100.00	30.00	33,000.00	หุ้นสามัญ	27/5/2567
SPA	นาย ภูมิพันธ์ บุญญาประมัย	ซื้อ	682,200.00	7.16	4,884,552.00	หุ้นสามัญ	27/5/2567
TMILL	นาย ประภาส ชุตินวาร์พันธ์	ซื้อ	103,100.00	3.61	372,191.00	หุ้นสามัญ	27/5/2567
TPIPL	นาย ภาคกร เลี้ยวไพรัตน์	ซื้อ	5,800,000.00	1.36	7,888,000.00	หุ้นสามัญ	27/5/2567
TSTE	นาย ประภาส ชุตินวาร์พันธ์	ซื้อ	600.00	10.70	6,420.00	หุ้นสามัญ	27/5/2567
WPH	นาง จริยา สิละวัฒน์	ซื้อ	67,000.00	11.50	770,500.00	หุ้นสามัญ	27/5/2567
ONEE	นาง สมศรี พงศ์พิพันธุ์	รับโอน	650,000.00	-	650,000.00	หุ้นสามัญ	20/5/2567
THG	นาย ศิธา เมฆสุวรรณ	โอน	2,000,000.00	38.00	76,000,000.00	หุ้นสามัญ	24/5/2567
THG	นาย ศิธา เมฆสุวรรณ	โอน	2,000,000.00	38.00	76,000,000.00	หุ้นสามัญ	24/5/2567

ที่มา : ศูนย์สารสนเทศตลาดทุน สำนักงานคณะกรรมการ ก.ล.ด.

หลักทรัพย์ที่ต้องซื้อขายด้วยบัญชี Cash Balance

Stock	June 2024																	
	24	27	28	29	30	31	4	5	6	7	10	11	12	13	14	17	18	19

LEVEL1 : ผู้ซื้อต้องใช้บัญชี Cash Balance และห้ามนำหลักทรัพย์ที่กำหนดมาคำนวณวงเงินซื้อขาย

APO 30 May 24

KGEN

KGEN-W2

13 Jun 24

LEVEL 2: ผู้ซื้อต้องใช้บัญชี Cash Balance, ห้ามคำนวณวงเงินซื้อขาย และห้าม Net Settlement

24CS 31 May 24

LEVEL 3: ห้ามซื้อขาย (SP) 1 วันทำการวันแรก และผู้ซื้อต้องใช้บัญชี Cash Balance, ห้ามคำนวณวงเงินซื้อขาย และห้าม Net Settlement

-

Source: SET

Short Sales

Stock	% Short Sale Volume Comparing with Main Board	Average Price (Bt)	Volume (shares)	Value (Mil. B)
PTT	15.90	33.25	10,438,600	347,082,575
PTT-R	11.17	33.20	7,344,200	243,800,750
DELTA-R	35.01	74.46	2,987,100	222,433,175
TOP-R	19.09	52.35	3,767,200	197,195,700
AOT	12.45	64.92	2,383,300	154,714,125
MINT-R	22.19	31.92	4,750,600	151,630,450
CPALL-R	20.37	58.17	2,204,800	128,255,675
AOT-R	10.06	64.83	1,928,700	125,029,000
CPALL	19.46	58.27	2,102,900	122,544,000
IVL-R	33.10	23.97	4,474,200	107,250,850
MINT	13.89	31.81	2,983,500	94,900,525
BDMS	11.58	28.48	3,215,200	91,584,450
SCC-R	29.16	243.47	373,700	90,983,000
GULF	14.64	41.82	2,085,000	87,187,125
PTTEP-R	14.49	155.82	553,500	86,248,450
PTTGC-R	9.62	36.34	2,326,200	84,537,525
BBL	18.14	139.68	537,800	75,119,800
BANPU-R	15.39	5.55	12,415,000	68,962,515
KBANK	11.77	133.62	516,000	68,948,900
BEM-R	10.73	8.08	8,045,600	65,042,585
GULF-R	10.60	41.77	1,511,600	63,142,475
SCGP-R	18.31	33.99	1,763,200	59,928,550
TRUE-R	12.81	8.42	6,763,100	56,954,750
TTB-R	12.95	1.73	31,528,100	54,539,433
CPF	6.93	22.77	2,136,400	48,652,720
AWC-R	32.95	3.88	12,152,400	47,151,434
GPSC-R	25.28	47.90	973,700	46,641,575
ADVANC	10.71	208.00	222,000	46,176,000
HMPRO-R	16.38	9.79	4,685,500	45,862,270
TOP	4.43	52.43	873,300	45,790,300
EA-R	10.94	23.73	1,926,700	45,711,410
CPN	11.60	59.23	762,500	45,162,025
KTB-R	14.33	17.08	2,624,900	44,845,580
SCB-R	11.96	106.50	411,700	43,846,050
PTTGC	4.98	36.66	1,193,000	43,734,725
SCC	13.96	243.14	179,100	43,546,800
BANPU	9.70	5.57	7,800,800	43,458,990
IVL	12.86	24.06	1,730,800	41,651,130
TRUE	9.19	8.45	4,833,100	40,824,690
PTTEP	6.82	155.75	260,400	40,558,450
OR-R	18.74	17.94	2,218,400	39,808,870
CPF-R	5.56	22.77	1,716,200	39,082,470
BGRIM	17.81	25.35	1,538,200	38,985,800
KTB	12.06	17.09	2,210,100	37,763,840
KBANK-R	6.33	133.64	277,600	37,098,500
BH-R	13.50	248.72	143,000	35,566,700
KTC-R	13.82	43.46	807,700	35,102,025
CBG-R	12.57	71.24	489,800	34,892,075
BTS-R	7.26	5.98	5,120,700	30,619,875
CPN-R	7.82	59.10	515,200	30,446,400
DELTA	4.66	74.60	396,700	29,593,050
STA	3.94	19.51	1,508,500	29,424,070
BCH	15.37	19.53	1,492,800	29,159,370
TU	16.40	14.84	1,878,100	27,868,260
OSP-R	13.30	21.53	1,283,200	27,632,490
TIDLOR-R	18.10	20.22	1,327,400	26,837,600
BEM	4.29	8.09	3,212,100	25,984,320
BTS	6.04	5.93	4,304,000	25,508,400
EA	6.06	23.82	1,062,900	25,316,270

Source: SET



May 2024

Monday 27	Tuesday 28	Wednesday 29	Thursday 30	Friday 31
<ul style="list-style-type: none"> AIMCG XD 0.13 บาท AIMIRT XD 0.2867 บาท KAMART XD 0.10 บาท LHHOTEL XD 0.30 บาท LHPF XD 0.08 บาท EKH ลูกหุ้นเข้า 17,723,667 หุ้น KUN ลูกหุ้นเข้า 11 หุ้น WPH ลูกหุ้นเข้า 13,199,943 หุ้น INET-W3 เข้าซื้อขายเป็นวันแรก (100.1mn sh 1:1 @ Bt4.00) PSTC-W3 เข้าซื้อขายเป็นวันแรก (235.2mn sh 1:1 @ Bt0.50) WIIK-W3 เข้าซื้อขายเป็นวันแรก (279.2mn sh 1:1 @ Bt4.00) 	<ul style="list-style-type: none"> BGC XD 0.07 บาท CPTGF XD 0.0295 บาท EGATIF XD 0.1501 บาท GVREIT XD 0.1915 บาท KBSPIF XD 0.242 บาท TFFIF XD 0.1099 บาท TTLPF XD 0.5547 บาท MBK ลูกหุ้นเข้า 1,996,497 หุ้น READY ลูกหุ้นเข้า 19,999,977 หุ้น SAMART ลูกหุ้นเข้า 55 หุ้น SDC ลูกหุ้นเข้า 196,825,396 หุ้น BWG-W6 เข้าซื้อขายเป็นวันแรก (897.1mn sh 1:1 @ Bt0.70) 	<ul style="list-style-type: none"> FUTUREPF XD 0.13431 บาท PPF XD 1.0314 บาท CMC ลูกหุ้นเข้า 35,551,279 หุ้น FLOYD ลูกหุ้นเข้า 44,443,465 หุ้น IP ลูกหุ้นเข้า 232,823,775 หุ้น SAMTEL ลูกหุ้นเข้า 71 หุ้น SAWAD ลูกหุ้นเข้า 137,311,920 หุ้น SCAP ลูกหุ้นเข้า 130,123,642 หุ้น TFG ลูกหุ้นเข้า 118 หุ้น 	<ul style="list-style-type: none"> CHAYO XD 0.035 บาท TCC XD 0.025 บาท WHABT XD 0.1685 บาท 	<ul style="list-style-type: none"> BKKCP XD 0.16 บาท MJLF XD 0.1495 บาท PROSPECT XD 0.1898 บาท TIF1 XD 0.135 บาท

June 2024

Monday 3	Tuesday 4	Wednesday 5	Thursday 6	Friday 7
<p>วันเฉลิมพระชนมพรรษาสมเด็จพระนางเจ้าสุทิดา พัชรสุธาพิมลลักษณ พระบรมราชินี</p>	<ul style="list-style-type: none"> HPF XD 0.133 บาท M-II XD 0.175 บาท MNIT XD 0.035 บาท MNIT2 XD 0.07 บาท MNRF XD 0.03 บาท M-STOR XD 0.11 บาท 	<ul style="list-style-type: none"> NETEASE80 XD - บาท K XW 14:1 	<ul style="list-style-type: none"> IMPACT XD 0.10 บาท 	<ul style="list-style-type: none"> BKNG80X XD - บาท FSX XR 1:1 @ 4.50 บาท
10	11	12	13	14
<ul style="list-style-type: none"> GOOG80X XD - บาท 	<ul style="list-style-type: none"> NVDA80X XD - บาท 	<ul style="list-style-type: none"> BABA80 XD - บาท 		
17	18	19	20	21
	<ul style="list-style-type: none"> PROEN XR 1:1 @ 1.00 บาท 			
24	25	26	27	28



July 2024

Monday	Tuesday	Wednesday	Thursday	Friday
1	2	3	4	5
8	9	10	11	12
15	16	17	18	19
22	23	24	25	26
ชดเชยวันอาสาฬหบูชา				
29	30	31		
ชดเชยวันเฉลิมพระชนมพรรษา พระบาทสมเด็จพระเจ้าอยู่หัว				

▪ STANLY XD 20.00 บาท