

Today Selections >> CBG, CCET, DUSIT

Stock	S	R	Comment
CBG	70.00	72.00	คาด 2Q67 กำไรโตทั้ง YoY, QoQ Market share คารามาวยังเติบโต
CCET	3.44	3.68	บาทอ่อนทะลุ 36.8 หนุนรายได้ส่งออก
DUSIT	10.50	11.20	นับถอยหลัง! เปิดตัวโรงแรมคัสติธานีกรุงเทพโฉมใหม่ 27 ก.ย.

Add weight at 1340-1350

- Short selling:** วานนี้ SET Index ปรับตัวลงจาก Fund flow ที่ไหลออกอย่างมีนัยสำคัญ ซึ่งเป็นภาพที่เกิดขึ้นไปพร้อมกับค่าเงินบาทที่อ่อนแรง (รายละเอียดด้านล่าง) คาดการณ์แรงขายส่วนใหญ่เกิดขึ้นในกระดาน Short selling ที่เมื่อวานนี้มีมูลค่าสูงถึง 6.9 พันล้านบาท (15.6% ของวอลุ่มตลาด) ซึ่งมูลค่านี้ถือว่าสูงที่สุดนับตั้งแต่วันที่ 19 เม.ย. ที่ดัชนี SET ลงไปทำจุดต่ำสุดในคราวก่อน **มองการลงของดัชนีจากพฤติกรรม Short selling นี้ไม่ได้น่ากังวลมากนัก และเชื่อว่าการเข้ามาของมาตรการ Uptick rule ในเดือนหน้าจะช่วยชะลอธุรกรรมดังกล่าวในระยะถัดไปได้**
- Buy:** ในส่วนของวันนี้ ประเมิน SET Index อาจเปิดตลาดในแดนลบตามตลาดหุ้นโลก แต่มีลุ้นปรับตัวรีบาวด์ระหว่างวัน หลังดัชนีลงมาที่กรอบแนวรับแรกของเราเดือนนี้แล้วที่บริเวณ 1340-1350 จุด ซึ่งเรามองว่าสำหรับนักลงทุนที่ Wait & See ตามคำแนะนำของเราก่อนหน้านี้ สามารถใช้โซนนี้ในการทยอยเพิ่มน้ำหนักการลงทุนได้ เริ่มจากกลุ่มหุ้นส่งออกเป็นสำคัญ (รายละเอียดด้านล่าง)
- Weak auction:** สำหรับปัจจัยต่างประเทศเมื่อวานที่สำคัญได้แก่การประมูลพันธบัตรสหรัฐรุ่น 7 ปีที่กระแสดอรับมีความอ่อนแอต่อเนื่องจากวันก่อนที่มีการประมูลรุ่น 2 ปีและ 5 ปีไปก่อนหน้านี้ ถือเป็นภาพที่คล้ายคลึงกันกับสิ่งที่เกิดขึ้นอยู่กับตลาดพันธบัตรรัฐบาลไทยเรา ณ เวลานี้เช่นกัน ซึ่งผลการประมูลพันธบัตรของเราเมื่อวานนี้ทั้งรุ่น 3 ปีและ 30 ปี ยังไม่ได้มีพัฒนาการเชิงบวกแต่อย่างใด
- INSUR:** มองการปรับขึ้นของ Bond yield สหรัฐฯและไทยที่ทำจุดสูงสุดใหม่ในรอบ 1 เดือนเป็น Sentiment ซึ่งลบต่อตลาดหุ้นผ่านมิติ Yield gap ที่ลดลง รวมถึงกลุ่มหุ้น Bond-like เช่น REIT/IFF/Utilities และกลุ่ม Rate-sensitive อย่าง Finance และ Residential เป็นต้น ในทางกลับกัน ยังคงมอง Winners ในสถานะนี้ได้แก่กลุ่มหุ้นประกันชีวิต อาทิ **BLA และ TLI** เช่นเดิม
- THB & Exports:** ทั้งนี้ การปรับขึ้นในระยะสั้นของ Bond yield และดอลลาร์สหรัฐส่งผลให้สกุลเงินเอเชียอ่อนค่าโดยอัตโนมัติ โดยล่าสุดเงินบาทถือเป็นสกุลเงินอันดับ 2 ของเอเชียที่มีการอ่อนค่ามากสุดในรอบวัน มองการอ่อนค่าที่รวดเร็วของเงินบาทในระยะสั้น จะกลายมาเป็น Sentiment ที่ดีต่อหุ้นกลุ่มส่งออกของเราอย่างต่อเนื่อง ซึ่งเรายังคงประเมินว่าจะเป็นเครื่องยนต์ที่ช่วยค้ำยันเศรษฐกิจไทยในช่วงไตรมาสที่ 2-3 นี้ ในช่วงที่การท่องเที่ยวและการบริโภคเข้าสู่ภาวะชะลอตัว ทั้งนี้ Top pick ของเราล่าสุดในกลุ่มนี้ยังคงได้แก่ **COCOCO, MALEE, PLUS, STA, STGT, NER, TEGH, AAI, ASIAN, ITC, TU**
- Manufacturing:** สำหรับปัจจัยวันนี้ แนะนำติดตามดัชนีผลผลิตอุตสาหกรรม (MPI) ของไทยเดือนเมษายน ซึ่งล่าสุดตลาดคาดการณ์หดตัว 1.3% หนุนโดยอุตสาหกรรมสินค้าส่งออกที่มีการขยายตัวดีในช่วงหลัง หากออกมาในระดับนี้จริง จะถือเป็นการหดตัวน้อยสุดในรอบ 14 เดือน

Market Summary

	Closed	+/-	%Chg
SET	1,349.83	-12.87	-0.94
SET50	829.58	-9.92	-1.18
SET100	1,834.23	-19.93	-1.07
Mai	381.57	-1.64	-0.43
Dow Jones	38,441.54	-411.32	-1.06
Nasdaq	16,920.58	-99.30	-0.58
Nikkei	38,556.87	-298.50	-0.77
Hang Seng	18,477.01	-344.15	-1.83
SET Mkt. Cap (Btmn)	16,696.89		
SET Turnover (Btmn)	44,138.94		
PER(x)	17.63		

Stock Top Active

PTT	STA	CPALL	AOT	MINT
-----	-----	-------	-----	------

Sector Top Active

ENERG	COMM	FOOD
-------	------	------

Investors Data – SET (Btmn)

29 May.24	Buy	Sell	Net
Institution	3,474	3,563	-89
Proprietary	2,676	2,400	276
Foreign	22,638	26,201	-3,562
Local	15,350	11,975	3,375
1-29 May.24	Buy	Sell	Net
Institution	66,677	62,087	4,590
Proprietary	51,060	47,391	3,669
Foreign	393,511	404,787	-11,276
Local	242,181	239,164	3,017

Commodities

	29 May.24	28 May.24	Chg	%Chg
Bt/US\$	36.77	36.56	+0.21	+0.57
US\$/Yuan	7.249	7.245	+0.00	+0.06
US Bond Yield 10y(%)	4.622	4.566	+0.06	+1.22
Brent Oil (US\$/bbl)	83.43	84.22	-0.79	-0.94
Nymex Oil (US\$/bbl)	79.23	79.83	-0.60	-0.75
Gold Spot (US\$/oz)	2,338.60	2,360.80	-22.20	-0.94
Baltic Dry Index	1,790.00	1,784.00	+6.00	+0.34
Dollar Index (DXYO)	105.12	104.61	+0.51	+0.48

Today's Event

- **CHAYO XD** 0.035 บาท
- **TCC XD** 0.025 บาท
- **WHABT XD** 0.1685 บาท
- **ASW** **ลูกหุ้นเข้า** 805 หุ้น
- **PRAPAT** **ลูกหุ้นเข้า** 14,959,683 หุ้น
- **SEAFCO** **ลูกหุ้นเข้า** 73,969,911 หุ้น
- **NER-W2** **เข้าซื้อขายเป็นวันแรก** (307.9mn sh 1:1 @ Bt5.50)

แนวรับ 1,340 แนวต้าน 1,368


 นุตชาติ เมฆมาลี
 CFA, FRM (ID: 31379)
 E-mail: nuttachart@trinitythai.com

บริษัทหลักทรัพย์ ทรินิตี้ จำกัด เลขที่ 1 อาคารพาร์ค สยาม ชั้น 22 และห้อง 2301 ชั้น 23 ถนนคอนแวนต์ แขวงสีลม เขตบางรัก กรุงเทพฯ 10500

รายงานฉบับนี้จัดทำขึ้นโดยข้อมูลเท่าที่ปรากฏและเชื่อว่าเป็นที่น่าเชื่อถือได้ แต่ไม่ถือเป็นการยืนยันความถูกต้องและความสมบูรณ์ของข้อมูลนั้นๆ โดยบริษัทหลักทรัพย์ ทรินิตี้ จำกัด ผู้จัดทำขอสงวนสิทธิ์ในการเปลี่ยนแปลงความเห็นหรือประมาณการณต่างๆ ที่ปรากฏในรายงานฉบับนี้โดยไม่ต้องแจ้งล่วงหน้า รายงานฉบับนี้มีวัตถุประสงค์เพื่อใช้ประกอบการตัดสินใจของนักลงทุน โดยไม่ได้เป็นการชี้แนะหรือชักชวนให้ นักลงทุนทำการซื้อหรือขายหลักทรัพย์ หรือตราสารทางการเงินใดๆ ที่ปรากฏในรายงาน

Fund Flow

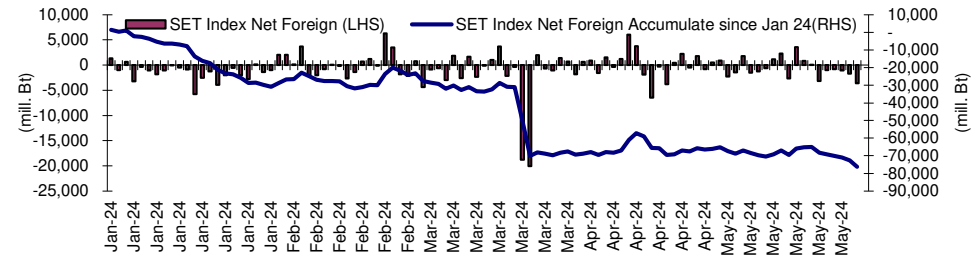
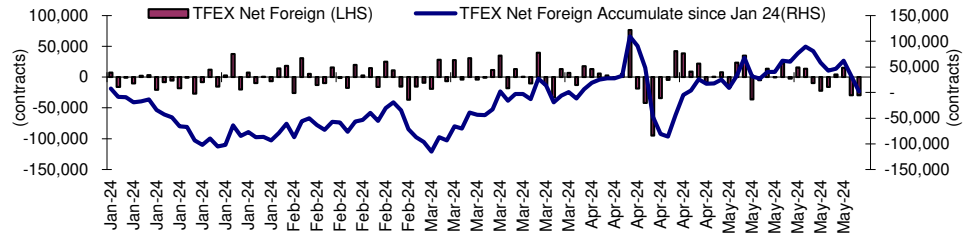
Foreign Portfolio Investment in Equities (Asia ex. Japan)

Unit : US\$ mn

	As at	Day	WTD Net	MTD Net	YTD Net
India	28-May	256.7	340.5	-2,632.4	-2,371.2
Indonesia	29-May	-102.4	-220.6	-803.3	-258.1
Malaysia	28-May	-37.8	-75.0	502.9	28.7
Philippines	29-May	-13.0	-34.9	-70.6	-320.2
South Korea	30-May	-17.1	-766.9	626.0	14,608.7
Sri Lanka	29-May	-0.1	0.2	-0.7	-26.3
Taiwan	29-May	-930.4	-861.1	5,327.1	5,228.3
Thailand	29-May	-96.8	-171.5	-306.5	-2,132.0
Vietnam	29-May	-61.5	-124.8	-476.7	-1,006.9

Source: Bloomberg

Net Foreign

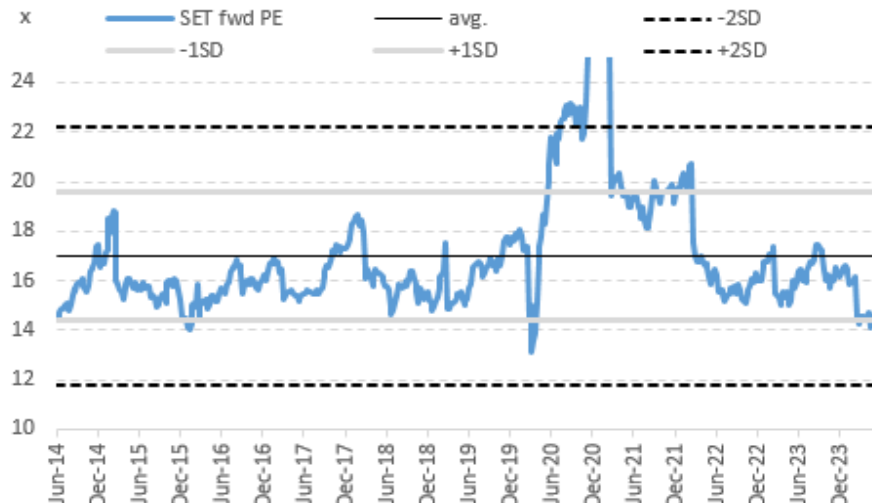


Indicators to watch

	Last	Previous	% chg	1W Prior	1M Prior	Remark
VIX Index	14.28	12.92	10.5%	16.2%	-7.2%	-
Ted Spread	0.20	0.21	-2.3%	8.3%	7.2%	+
U.S.Dollar Index	105.12	104.61	0.5%	0.5%	-0.5%	-
U.S.Bond Yield	4.63	4.55	1.7%	0.0%	0.0%	+
Emerging Asia Index (MXMS)	584.42	593.78	-1.6%	-1.8%	3.7%	-

Source: Bloomberg, Aspen

SET Forward PE



บริษัทหลักทรัพย์ ตรีตี้ จำกัด เลขที่ 1 อาคารพาร์ค สยาม ชั้น 22 และห้อง 2301 ชั้น 23 ถนนคอนแวนต์ แขวงสีลม เขตบางรัก กรุงเทพฯ 10500

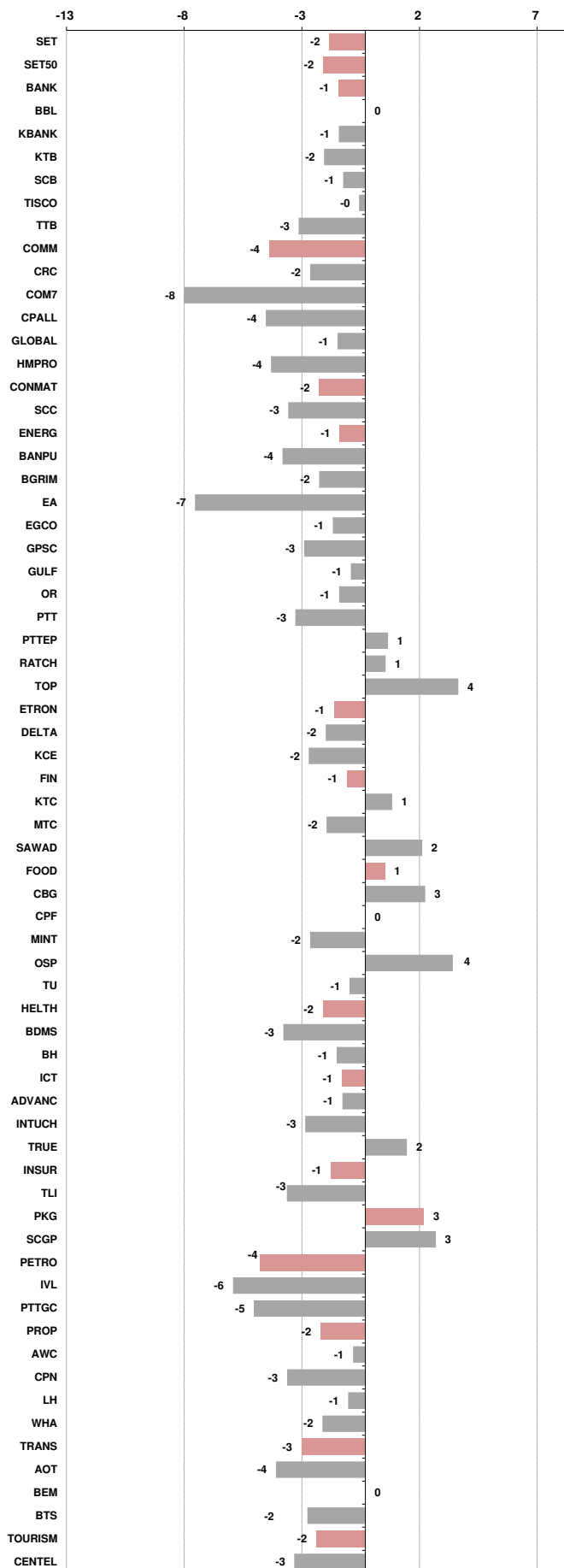
รายงานฉบับนี้จัดทำขึ้นโดยข้อมูลเท่าที่ปรากฏและเชื่อว่าเป็นที่น่าเชื่อถือได้ แต่ไม่ถือเป็นการยืนยันความถูกต้องและความสมบูรณ์ของข้อมูลนั้นๆ โดยบริษัทหลักทรัพย์ ตรีตี้ จำกัด ผู้จัดทำขอสงวนสิทธิ์ในการเปลี่ยนแปลงความเห็นหรือประมาณการณต่างๆ ที่ปรากฏในรายงานฉบับนี้โดยไม่ต้องแจ้งล่วงหน้า รายงานฉบับนี้มีวัตถุประสงค์เพื่อใช้ประกอบการตัดสินใจของนักลงทุน โดยไม่ได้เป็นการแนะนำหรือชักชวนให้นักลงทุนทำการซื้อหรือขายหลักทรัพย์ หรือตราสารทางการเงินใดๆ ที่ปรากฏในรายงาน

Price performance of Stock in SET50
(for weekly: 21 - 29 May 2024)

1 Week Performance



Stock	29-May-24	%YTD	%-1W	%-1M	%-3M	%-6M	%-12M
SET	1,349.83	-19	-2	-1	-2	-3	-12
SET50	829.58	-17	-2	-1	-1	-3	-11
BANK	365.91	-6	-1	0	-1	-2	-6
BBL	139.00	-6	0	2	-3	-8	-15
KBANK	132.50	-10	-1	2	8	1	0
KTB	16.90	-5	-2	2	5	-8	-12
SCB	106.50	0	-1	0	-5	7	3
TISCO	98.00	-1	0	1	-2	1	2
TTB	1.72	22	-3	-5	-7	10	9
COMM	28,955.74	-26	-4	-5	-8	-2	-22
CRC	31.25	-32	-2	-8	-10	-19	-26
COM7	18.00	-47	-8	-1	-13	-21	-36
CPALL	56.75	-17	-4	0	-1	10	-10
GLOBAL	16.80	-25	-1	5	-1	-2	-10
HMPRO	9.60	-38	-4	-6	-14	-19	-32
CONMAT	6,714.27	-27	-2	-3	-6	-11	-23
SCC	237.00	-31	-3	-6	-12	-18	-29
ENERG	19,176.59	-24	-1	-2	-4	-8	-10
BANPU	5.50	-60	-4	1	-2	-29	-33
BGRIM	25.00	-37	-2	-3	-3	-7	-35
EA	23.10	-76	-7	-25	-34	-50	-65
EGCO	108.00	-37	-1	-3	-8	-19	-24
GPSC	47.00	-36	-3	-4	-8	-2	-22
GULF	41.00	-26	-1	2	-5	-11	-17
OR	17.80	-25	-1	-3	-2	-11	-13
PTT	32.75	-2	-3	-3	-4	-6	6
PTTEP	156.50	-11	1	0	4	2	8
RATCH	29.00	-32	1	1	0	-17	-20
TOP	52.50	-7	4	-7	-6	2	16
ETRON	9,126.39	-12	-1	6	4	-4	-21
DELTA	73.25	-91	-2	5	3	-5	-24
KCE	40.75	-12	-2	3	8	-23	6
FIN	3,091.02	-34	-1	-2	-2	-9	-24
KTC	44.25	-25	1	2	4	-7	-16
MTC	45.00	18	-2	-1	-2	1	12
SAWAD	42.25	-13	2	4	11	-6	-22
FOOD	11,342.57	-11	1	5	6	4	-3
CBG	70.25	-27	3	7	1	-15	5
CPF	22.50	-9	0	18	19	14	11
MINT	31.25	-3	-2	-7	-2	16	-8
OSP	22.30	-21	4	6	10	-4	-23
TU	14.80	-12	-1	1	3	-1	-3
HELTH	6,663.88	-8	-2	-2	0	3	-5
BDMS	27.75	-4	-3	-3	-3	6	-2
BH	245.00	16	-1	0	9	13	8
ICT	154.19	-7	-1	4	4	2	-2
ADVANC	204.00	5	-1	4	1	-6	-4
INTUCH	67.00	-13	-3	0	-1	-5	-9
TRUE	8.60	N/A	2	10	22	45	26
INSUR	8,481.27	-33	-1	0	-1	-7	-24
TLI	8.70	-42	-3	-4	-3	-14	-30
PKG	3,480.86	-37	3	6	16	-9	-14
SCGP	34.25	-40	3	5	22	-12	-15
PETRO	683.54	-31	-4	-4	-3	-6	-16
IVL	23.50	-42	-6	-2	1	-7	-27
PTTGC	35.25	-25	-5	-5	-7	-8	-3
PROP	212.06	-22	-2	-6	-6	-6	-16
AWC	3.86	-39	-1	-13	0	6	-24
CPN	58.25	-18	-3	-6	-10	-12	-16
LH	6.80	-31	-1	-9	-11	-12	-21
WHA	5.40	32	-2	8	17	10	21
TRANS	312.04	-17	-3	0	1	7	-9
AOT	63.50	-15	-4	-1	0	8	-10
BEM	7.90	-19	0	-4	-2	2	-3
BTS	5.95	-29	-2	-6	16	-16	-22
TOURISM	571.31	-11	-2	-6	-2	7	-10
CENDEL	40.25	-20	-3	-10	-6	-5	-21





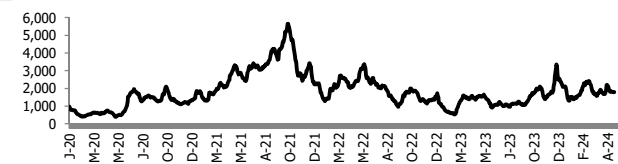
อัตราแลกเปลี่ยนวันนี้* 36.77 Change 0.21

*เปรียบเทียบ Transaction ล่าสุดกับก่อนหน้า (โดยไม่แยกว่าเป็นของ off-shore หรือ on-shore)

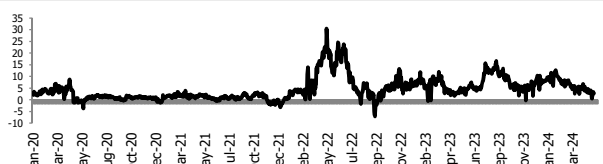
สินค้า	ตัวชี้ราคา	ปิดล่าสุด	ก่อนหน้า	ราคาปิดล่าสุด	ก่อนหน้า	เปลี่ยนแปลง +/-	%	หลักทรัพย์ที่เกี่ยวข้อง
เรือ <i>ปรับปรุง</i>	Baltic Dry Index (spot)	29-May-24	28-May-24	1,790	1,784	+6.00	0.3%	PSL, TTA
	BHSI (Handy Size)	29-May-24	28-May-24	708	688	+20.00	2.9%	
ยาง	(US Cents/kg)	29-May-24	28-May-24	225.00	222.40	+2.60	1.2%	STA, TRUBB
น้ำตาล	(Cent/Pound)	29-May-24	28-May-24	18.35	18.73	-0.38	-2.0%	KSL, KBS, KTIS, BRR
ถั่วเหลือง	(Cent\$/Bushel)	29-May-24	28-May-24	1,212.75	1,222.75	-10.00	-0.8%	TVO
น้ำมันปาล์ม	(US\$/ton)	29-May-24	28-May-24	4,022.00	3,981.00	+41.00	1.0%	CPI, LST, UPOIC, UVAN
สังกะสี	(US\$/ton)	29-May-24	28-May-24	3,104.00	3,061.00	+43.00	1.4%	BEYOND
ทองคำ	(US\$/oz)	29-May-24	28-May-24	2,337.50	2,360.50	-23.00	-1.0%	(Source:Aspen)
SPDR Gold Trust	(ton)	29-May-24	28-May-24	832.21	832.21	+0.00	0.0%	
น้ำมันดิบ <i>ทุกวัน</i>	WTI (US\$/barrel)	29-May-24	28-May-24	79.23	79.83	-0.60	-0.8%	PTT, PTTEP, TOP, PTTGC, BCP
	Brent (US\$/barrel)	29-May-24	28-May-24	83.43	84.22	-0.79	-0.9%	(Source:Aspen)
ค่าการกลั่น <i>ทุกวัน</i>	GRM (US\$/barrel)	29-May-24	28-May-24	2.66	3.33	-0.67	0.0%	BCP, IRPC, PTTGC and TOP (Bloomberg)
น้ำมันทำความร้อน <i>ทุกวัน</i>	Heating Oil (cent/gallon)	29-May-24	28-May-24	242.91	247.93	-5.02	-2.0%	BCP, IRPC, PTTGC and TOP (Bloomberg)
	Natural Gas(\$/MMBtu)	29-May-24	28-May-24	2.66	2.62	+0.04	1.4%	PTTEP, PTT, BANPU (Bloomberg)
ปิโตรเคมี	Naphtha (US\$/MT)	29-May-24	28-May-24	688.75	688.75	+0.00	0.0%	PTTGC, SCC (เป็นต้นทุน)
	Ethylene (US\$/MT)	24-May-24	17-May-24	830	830	+0.00	0.0%	PTTGC, SCC, IRPC (Bloomberg)
	Propylene (US\$/MT)	24-May-24	17-May-24	825	825	+0.00	0.0%	PTTGC, SCC, IRPC
เหล็ก	HRC (US\$/ton) รีดร้อน	29-May-24	28-May-24	779.0	791.0	-12.00	-1.5%	(Source:Bloomberg)
ถ่านหิน	NEX (US\$/ton)	24-May-24	17-May-24	141.79	143.04	-1.25	-0.9%	BANPU, LANNA, UMS
อาหาร	ไก่ (บาท/กก.)	30-Apr-24	31-Mar-24	43.50	43.00	+0.50	1.2%	CPF, GFPT (Source: CPF)
	กุ้งVannamei(บาท/กก.)	30-Apr-24	31-Mar-24	133	135	-2.00	-1.5%	CPF, CFRESH, SSF, ASIAN, TU
	สุกร (บาท/กก.)	30-Apr-24	31-Mar-24	66.50	61.00	+5.50	9.0%	CPF

กราฟแสดงแนวโน้มราคา

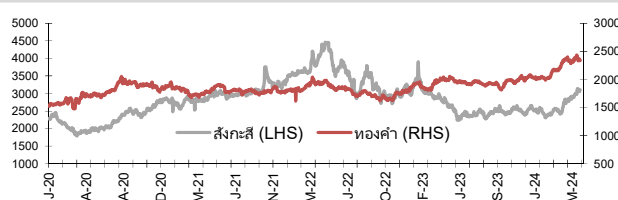
ค่าระวางเรือ (Baltic dry Index)



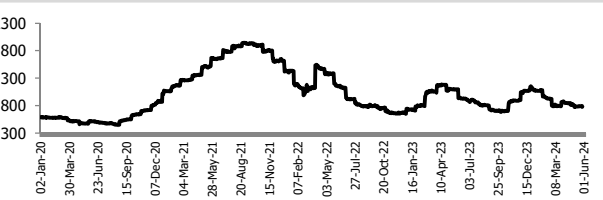
ค่าการกลั่น GRM (US\$/barrel)



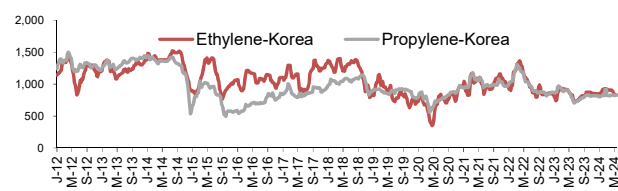
สังกะสี ทองคำ : PDI



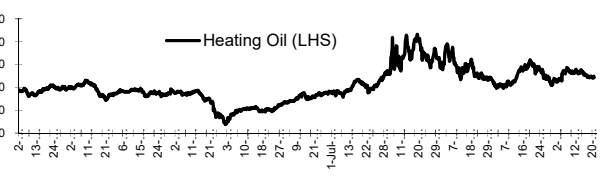
เหล็กรีดร้อน



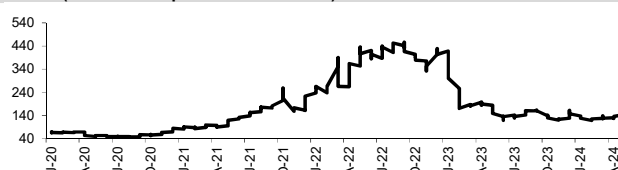
Ethylene-Korea vs Propylene-Korea (US\$/MT)



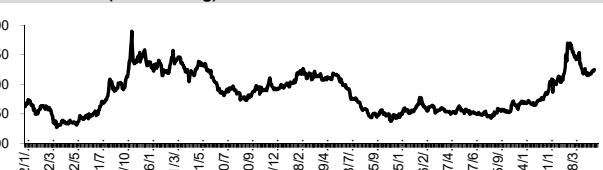
Bunker /Heating Oil Price (USD/ton)



ถ่านหิน (Nexcastle Export Index US\$/ton)



ราคายาง (US Cents/kg)



ที่มา: CPF, BANPU, Bloomberg and Aspen



NVDR Trading Data by Stock : 30 May 2024

Total NVDR Trading (Bt m)	Date 29 May 24	Net (Bt M)
20,970.82	Institutions	-89.00
% of SET : 23.73%	Proprietary	+276.09
Total SET Trading Value : +44,190.72	Foreign	-3,562.44
	Local Investor	+3,375.34

STOCK	Net Buy ซื้อสุทธิ						Total 5 Days
	Value (Btm) : มูลค่า (ล้านบาท)						
	29 May	28 May	27 May	24 May	23 May		
1 STA	486.2	67.1	-5.0	-9.0	-11.6	527.9	
2 TRUE	215.5	-40.6	179.8	-253.2	-312.4	-210.9	
3 BTS	186.5	94.5	171.0	58.5	102.0	612.4	
4 PTTEP	129.3	-36.0	-87.9	-10.3	74.6	69.7	
5 SCB	90.6	-134.7	2.3	21.7	16.8	-3.2	
6 SAWAD	81.7	71.7	93.3	11.2	33.5	291.3	
7 PTT	65.1	-103.1	108.7	38.3	-12.3	96.7	
8 WHA	56.0	-11.3	2.1	59.5	117.0	223.2	
9 KTB	47.6	0.4	-5.2	85.0	-11.7	116.0	
10 JAS	38.3	-45.0	-86.5	23.5	22.3	-47.4	
11 TTA	33.0	43.9	-4.8	41.0	52.0	165.2	
12 BA	31.0	37.4	26.8	15.2	8.0	118.5	
13 NEO	30.2	19.2	-0.1	20.7	5.7	75.8	
14 NER	26.0	21.1	12.2	-2.2	-4.1	53.1	
15 RATCH	23.9	-0.9	3.1	-1.4	-21.6	3.0	
16 ASIAN	20.4	-0.4	-9.0	-9.2	8.4	10.2	
17 WPH	19.0	-1.6	0.4	-2.3	2.7	18.2	
18 NSL	18.0	11.9	1.4	-2.0	0.5	29.7	
19 CPAXT	18.0	13.8	-34.2	-12.7	-24.3	-39.4	
20 ITC	16.9	-2.9	7.6	147.1	-10.6	158.0	
21 TVO	14.4	-3.1	2.5	0.8	3.5	18.0	
22 SIRI	13.6	15.6	11.9	-0.8	-86.8	-46.5	
23 PR9	12.3	-18.8	15.2	13.5	15.6	37.8	
24 GFPT	12.2	-2.9	2.4	2.5	5.4	19.6	
25 KCE	11.6	-15.0	-3.5	-38.0	21.7	-23.2	
26 ROJNA	9.0	-0.5	-2.9	-2.7	-2.5	0.4	
27 ADVICE	8.7	-2.9	-20.9	-2.8	2.8	-15.1	
28 HUMAN	8.7	-3.7	3.1	0.1	4.2	12.4	
29 TASC0	8.3	-6.3	79.7	6.5	-16.0	72.2	
30 TRUBB	7.3	-6.4	-0.6	2.1	0.5	2.9	

STOCK	Net Sell ขายสุทธิ						Total 5 Days
	Value (Btm) : มูลค่า (ล้านบาท)						
	29 May	28 May	27 May	24 May	23 May		
MINT	-482.9	-166.3	8.7	-45.4	-218.7	-904.6	
SCC	-431.5	-5.6	-214.5	-208.1	-115.8	-975.5	
AOT	-285.8	-49.6	26.9	-105.7	-81.6	-495.8	
DELTA	-255.7	-203.3	-131.0	-179.0	425.8	-343.1	
BEM	-100.8	-24.4	-6.0	-135.9	-50.4	-317.6	
KBANK	-90.8	11.0	-26.1	133.0	89.5	116.7	
IVL	-90.4	-96.1	26.4	-43.6	-63.4	-267.1	
TTB	-89.1	-47.1	-8.7	-144.4	4.2	-285.2	
OR	-82.1	-16.9	-12.4	-6.8	-11.9	-130.0	
TOP	-76.8	-38.9	-69.9	-21.6	-34.5	-241.8	
BBL	-71.9	-19.4	78.4	11.7	-55.9	-57.1	
GPSC	-61.3	13.8	93.1	-30.4	-53.3	-38.1	
STGT	-60.0	3.2	11.3	9.3	-3.3	-39.4	
INTUCH	-58.2	-26.2	6.8	44.2	88.3	54.7	
GULF	-56.5	40.2	-5.2	-11.7	-44.2	-77.4	
EA	-50.2	-45.1	4.5	60.9	3.6	-26.3	
ICHI	-42.7	-7.8	24.5	13.3	-53.9	-66.6	
TIDLOR	-38.3	-11.6	-21.2	-17.3	-0.4	-88.7	
SCGP	-36.9	-13.7	-40.1	-10.2	19.0	-81.9	
BCH	-35.4	-42.7	-35.3	-19.8	6.8	-126.6	
PTTGC	-31.2	153.6	-26.8	1.1	29.4	126.1	
SPALI	-30.0	1.7	-12.4	-6.9	-9.9	-57.5	
COM7	-28.4	94.6	-107.2	37.5	-31.8	-35.3	
IRPC	-26.5	-2.1	3.7	-5.8	-17.5	-48.3	
CPF	-25.5	66.4	-79.5	-34.3	183.3	110.3	
AWC	-23.1	-39.8	7.5	-61.2	-99.9	-216.6	
KTC	-21.3	-15.8	-21.9	-10.9	-62.5	-132.4	
MAJOR	-21.1	-2.5	-6.9	-12.3	-12.1	-54.9	
BANPU	-21.0	-55.0	-1.5	-40.4	-132.2	-250.1	
AP	-20.7	-13.6	-11.8	-16.5	-6.8	-69.4	

STOCK	MONTH TO DATE (Bt m) ยอดซื้อขายสุทธิเดือน พฤษภาคม 67	
	1 - 29 May 24	
	TOTAL NET BUY	TOTAL NET SELL
KBANK	2,993.2	-1,977.1
CPF	1,499.2	-1,289.2
ADVANC	1,274.6	-1,029.7
CPALL	1,224.4	-987.6
BBL	1,096.1	-982.5
TISCO	1,058.8	-944.8
PTTEP	1,019.1	-874.6
TRUE	953.3	-840.5
BTS	769.3	-684.5
WHA	613.2	-624.7
STA	578.1	-590.5
RCL	439.2	-573.9
PSL	424.3	-553.1
TTA	396.2	-518.3
BGRIM	360.8	-418.1
AMATA	345.9	-391.9
KCE	338.3	-337.1
AAI	300.9	-319.0
ITC	292.6	-307.9
BA	292.2	-306.0
NEX	216.4	-295.5
PR9	196.4	-220.2
BDMS	194.2	-203.0
SAWAD	189.0	-200.9
NEO	182.1	-165.2
SCGP	152.8	-149.7
ASIAN	152.0	-148.4
ROJNA	150.7	-133.5
COM7	146.7	-130.3
NSL	143.3	-127.0

STOCK	YEAR TO DATE Y2024 (Bt m) ยอดซื้อขายสุทธิปี 2567	
	2 Jan 24 - 29 May 24	
	TOTAL NET BUY	TOTAL NET SELL
1 CPALL	8,697.7	-7,939.1
2 TRUE	6,832.8	-4,009.4
3 BDMS	3,715.9	-3,583.9
4 KBANK	3,636.3	-2,518.5
5 CPN	2,129.0	-2,384.3
6 BANPU	1,588.7	-1,873.0
7 TU	1,397.3	-1,744.4
8 CPF	1,338.6	-1,670.3
9 TOP	1,324.5	-1,521.1
10 SCB	1,208.9	-1,430.7
11 CRC	1,025.8	-1,003.8
12 BCP	815.3	-966.6
13 AMATA	651.1	-951.6
14 WHA	622.8	-896.2
15 ITC	593.2	-846.4
16 KCE	562.7	-645.9
17 AAI	535.0	-567.6
18 RCL	453.4	-554.6
19 PR9	434.6	-542.3
20 SCGP	397.2	-541.1
21 SISB	395.9	-528.0
22 BH	395.6	-507.5
23 PSL	389.7	-506.4
24 TTA	389.5	-478.9
25 ROJNA	384.7	-444.3
26 TLI	364.6	-440.9
27 BJC	356.5	-439.4
28 CPAXT	354.2	-434.3
29 COCOCO	343.4	-401.0
30 BA	327.0	-384.1

STOCK	Total Net BUY/SELL Y2023 ยอดซื้อขายสุทธิปี 2566	
	Value (Btm) : มูลค่า (ล้านบาท)	
	TOTAL NET BUY	TOTAL NET SELL
1 CPALL	7,249	-14,412
2 TTB	5,574	-8,741
3 BDMS	5,368	-7,196
4 BBL	5,325	-3,907
5 SCB	4,109	-3,237
6 CPAXT	3,766	-3,202
7 SCC	3,606	-3,161
8 TIDLOR	3,028	-3,087
9 PTT	2,844	-2,919
10 WHA	2,351	-2,911
11 HANA	1,902	-2,458
12 ADVANC	1,876	-2,356
13 BCP	1,826	-2,061
14 KTB	1,791	-2,039
15 TRUEE	1,626	-1,802
16 ICHI	1,597	-1,784
17 TASC0	1,516	-1,626
18 AAV	1,434	-1,581
19 TOP	1,408	-1,480
20 PTTEP	1,393	-1,433
21 AMATA	1,259	-1,267
22 PSG	1,193	-1,216
23 COM7	1,140	-1,188
24 KCE	1,017	-1,161
25 ITC	850	-1,086
26 TLI	796	-1,024
27 TCAP	695	-893
28 CBG	689	-882
29 CHG	631	-789
30 STA	593	-783

แบบรายงานการเปลี่ยนแปลงการถือหลักทรัพย์และสัญญาซื้อขายล่วงหน้าของผู้บริหาร (แบบ 59)

	ชื่อผู้บริหาร	วิธีการได้มา/ จำหน่าย	จำนวน (หุ้น)	ราคา (บาท)	มูลค่า (บาท)	ประเภท หลักทรัพย์	วันที่ได้มา/ จำหน่าย
BKGI	นาย กรพจน์ อัศวินวิจิตร	ขาย	300,000.00	3.36	1,008,000.00	หุ้นสามัญ	29/5/2567
BKI	นาย ศุภชัย อัศวารักษ์	ขาย	100.00	283.00	28,300.00	หุ้นสามัญ	27/5/2567
EA	นาย อมร ทรัพย์ทวีกุล	ขาย	1,100,000.00	24.07	26,477,000.00	หุ้นสามัญ	23/5/2567
EA	นาย อมร ทรัพย์ทวีกุล	ขาย	500,000.00	23.78	11,890,000.00	หุ้นสามัญ	23/5/2567
EA	นาย อมร ทรัพย์ทวีกุล	ขาย	4,000,000.00	23.81	95,240,000.00	หุ้นสามัญ	23/5/2567
EA	นาย อมร ทรัพย์ทวีกุล	ขาย	600,000.00	23.73	14,238,000.00	หุ้นสามัญ	24/5/2567
HTC	พันเอก พัชร รัตตกุล	ขาย	640,000.00	16.37	10,476,800.00	หุ้นสามัญ	28/5/2567
INSET	นาย วิเชียร เจียกเงิน	ขาย	20,000.00	2.62	52,400.00	หุ้นสามัญ	28/5/2567
LPH	นาย กุณชาติ นาคพรหม	ขาย	49,400.00	4.72	233,168.00	หุ้นสามัญ	28/5/2567
PSG	นาย ชัยยศ จิรมรรกุล	ขาย	2,000,000.00	0.60	1,200,000.00	หุ้นสามัญ	24/5/2567
PSG	นาย ชัยยศ จิรมรรกุล	ขาย	500,000.00	0.60	300,000.00	หุ้นสามัญ	27/5/2567
PSG	นาย ชัยยศ จิรมรรกุล	ขาย	500,000.00	0.60	300,000.00	หุ้นสามัญ	28/5/2567
ALT	นาง ปริญญาภรณ์ ตั้งเผ่าศักดิ์	ซื้อ	300.00	1.42	426.00	หุ้นสามัญ	28/5/2567
ALT	นาง ปริญญาภรณ์ ตั้งเผ่าศักดิ์	ซื้อ	9,000.00	1.43	12,870.00	หุ้นสามัญ	28/5/2567
AQUA	นาย ฉาย อนุภาค	ซื้อ	8,500,000.00	0.36	3,060,000.00	หุ้นสามัญ	27/5/2567
BOFFICE	นางสาว สโรชา มีนสุข	ซื้อ	100,000.00	4.80	480,000.00	หน่วยทรัสต์	28/5/2567
CPN	นางสาว วัลยา จิราธิวัฒน์	ซื้อ	37,000.00	59.50	2,201,500.00	หุ้นสามัญ	28/5/2567
CPN	นางสาว วัลยา จิราธิวัฒน์	ซื้อ	30,000.00	59.75	1,792,500.00	หุ้นสามัญ	28/5/2567
CPNREIT	นางสาว วัลยา จิราธิวัฒน์	ซื้อ	815,400.00	10.10	8,235,540.00	หน่วยทรัสต์	27/5/2567
EA	นาย อมร ทรัพย์ทวีกุล	ซื้อ	1,000,000.00	23.80	23,800,000.00	หุ้นสามัญ	24/5/2567
EKH	นาง อรสา ตั้งสัจจะพจน์	ซื้อ	100,000.00	7.20	720,000.00	หุ้นสามัญ	28/5/2567
EKH	นาย สุทธิพงษ์ ตั้งสัจจะพจน์	ซื้อ	13,500.00	7.30	98,550.00	หุ้นสามัญ	27/5/2567
EKH	นาย สุทธิพงษ์ ตั้งสัจจะพจน์	ซื้อ	5,000.00	7.30	36,500.00	หุ้นสามัญ	28/5/2567
EP	นาย ยุทธ ชินสุภัคกุล	ซื้อ	11,700.00	2.78	32,526.00	หุ้นสามัญ	28/5/2567
FPI	นาง นุศรา ธนาดำรงศักดิ์	ซื้อ	91,700.00	2.10	192,570.00	หุ้นสามัญ	28/5/2567
IRC	นาย คณิน เหล่าจินดา	ซื้อ	1,500.00	13.80	20,700.00	หุ้นสามัญ	27/5/2567
JCK	นาย อภิชัย เดชะอุบล	ซื้อ	1,000,000.00	0.41	410,000.00	หุ้นสามัญ	28/5/2567
JR	นาย จรัญ วิวัฒน์แจษฎาภูมิ	ซื้อ	29,600.00	4.27	126,392.00	หุ้นสามัญ	28/5/2567
JR	นาย ชีรนันท์ วิวัฒน์แจษฎาภูมิ	ซื้อ	22,100.00	4.27	94,367.00	หุ้นสามัญ	28/5/2567
LPH	นาย ปราโมทย์ ภูณานนท์	ซื้อ	22,000.00	4.70	103,400.00	หุ้นสามัญ	28/5/2567
MCS	นาย ทินกร สิตาสุมรณ์	ซื้อ	20,000.00	8.00	160,000.00	หุ้นสามัญ	28/5/2567
MGC	นาย สัตินหุณี ธรรมชวนวิริยะ	ซื้อ	34,400.00	4.86	167,184.00	หุ้นสามัญ	28/5/2567
MJD	นาย สุริยา พูลวรลักษณ์	ซื้อ	50,000.00	1.19	59,500.00	หุ้นสามัญ	21/5/2567
MJD	นาย สุริยา พูลวรลักษณ์	ซื้อ	93,000.00	1.20	111,600.00	หุ้นสามัญ	21/5/2567
MJD	นาย สุริยา พูลวรลักษณ์	ซื้อ	50,000.00	1.21	60,500.00	หุ้นสามัญ	21/5/2567
MJD	นาย สุริยา พูลวรลักษณ์	ซื้อ	50,000.00	1.22	61,000.00	หุ้นสามัญ	21/5/2567
MJD	นาย สุริยา พูลวรลักษณ์	ซื้อ	50,000.00	1.23	61,500.00	หุ้นสามัญ	21/5/2567
MJD	นาย สุริยา พูลวรลักษณ์	ซื้อ	125,900.00	1.22	153,598.00	หุ้นสามัญ	23/5/2567
MJD	นาย สุริยา พูลวรลักษณ์	ซื้อ	19,100.00	1.22	23,302.00	หุ้นสามัญ	24/5/2567
MJD	นาย สุริยา พูลวรลักษณ์	ซื้อ	18,100.00	1.23	22,263.00	หุ้นสามัญ	27/5/2567
MJD	นาย สุริยา พูลวรลักษณ์	ซื้อ	45,000.00	1.23	55,350.00	หุ้นสามัญ	28/5/2567
MOONG	นาย ทรงธรรม เพียรพัฒนานาวิทย์	ซื้อ	30,000.00	2.15	64,500.00	หุ้นสามัญ	28/5/2567
MOONG	นาย ทรงธรรม เพียรพัฒนานาวิทย์	ซื้อ	15,000.00	2.16	32,400.00	หุ้นสามัญ	28/5/2567
NDR	นาย บุญหลาย จำปารัตน์	ซื้อ	14,000.00	1.88	26,320.00	หุ้นสามัญ	27/5/2567
PG	นาง กิตยาภรณ์ ชัยถาวรเสถียร	ซื้อ	7,000.00	9.00	63,000.00	หุ้นสามัญ	28/5/2567
SE	นาย สิทธิชัย สีเกษม	ซื้อ	100,000.00	0.79	79,000.00	หุ้นสามัญ	28/5/2567
SGC	นาย พีรนาถ ไชยวัฒน์	ซื้อ	5,000.00	1.41	7,050.00	หุ้นสามัญ	28/5/2567
SIMAT	นาย บุญเลิศ เขียวพรชัย	ซื้อ	40,000.00	1.28	51,200.00	หุ้นสามัญ	28/5/2567
SPALI	นาง อัจฉรา ตั้งมดิธรรม	ซื้อ	900,000.00	18.67	16,803,000.00	หุ้นสามัญ	27/5/2567
SPALI	นาง อัจฉรา ตั้งมดิธรรม	ซื้อ	558,500.00	18.66	10,421,610.00	หุ้นสามัญ	28/5/2567
SPALI	นาย ประทีป ตั้งมดิธรรม	ซื้อ	900,000.00	18.67	16,803,000.00	หุ้นสามัญ	27/5/2567
SPALI	นาย ประทีป ตั้งมดิธรรม	ซื้อ	558,500.00	18.66	10,421,610.00	หุ้นสามัญ	28/5/2567

แบบรายงานการเปลี่ยนแปลงการถือหลักทรัพย์และสัญญาซื้อขายล่วงหน้าของผู้บริหาร (แบบ 59)

ชื่อผู้บริหาร	วิธีการได้มา/ จำหน่าย	จำนวน (หุ้น)	ราคา (บาท)	มูลค่า (บาท)	ประเภท หลักทรัพย์	วันที่ได้มา/ จำหน่าย
TAKUNI นาย สมยศ ดิรนวัฒนานันท์	ซื้อ	280,000.00	0.98	274,400.00	หุ้นสามัญ	23/5/2567
TMILL นาย ประภาส ชุตินวาร์พันธ์	ซื้อ	86,400.00	3.59	310,176.00	หุ้นสามัญ	28/5/2567
TMILL นาย ปรีชา อรรถวิวัฒน์	ซื้อ	100,000.00	3.50	350,000.00	หุ้นสามัญ	16/5/2567
TNR นาย ก้องภพ ดารารัตนโรจน์	ซื้อ	10,000.00	11.32	113,200.00	หุ้นสามัญ	24/5/2567
TNR นาย ปฐมพงศ์ ชูพยัคฆ์	ซื้อ	62,000.00	11.15	691,300.00	หุ้นสามัญ	28/5/2567
TSTE นาย ประภาส ชุตินวาร์พันธ์	ซื้อ	400.00	10.73	4,292.00	หุ้นสามัญ	28/5/2567
APP นาย อิศระ อัศวาทิทักษ์	โอน	1,000,000.00	-	1,000,000.00	หุ้นสามัญ	28/5/2567

ที่มา : ศูนย์สารสนเทศตลาดทุน สำนักงานคณะกรรมการ ก.ล.ด.

แบบรายงานการได้มาหรือจำหน่ายหลักทรัพย์ของกิจการ (246-2)

ชื่อบริษัท	ชื่อผู้ได้มา/ จำหน่าย	Sell/Buy	ประเภท หลักทรัพย์	%ได้มา/ จำหน่าย	%หลังได้มา/ จำหน่าย	วันที่ได้มา/ จำหน่าย	หมายเหตุ
GIFT บริษัท เขษรโชติ โฮลดิ้งส์ จำกัด		จำหน่าย	หุ้น	25.2305	24.9818	23/5/2567	
UREKA นางสาว ภัญญลักษณ์ ภัคพัฒนพันธ์		ได้มา	หุ้น	15.2213	21.8305	24/5/2567	

ที่มา : ศูนย์สารสนเทศตลาดทุน สำนักงานคณะกรรมการ ก.ล.ด.

หลักทรัพย์ที่ต้องซื้อขายด้วยบัญชี Cash Balance

Stock	June 2024																	
	24	27	28	29	30	31	4	5	6	7	10	11	12	13	14	17	18	19

LEVEL 1 : ผู้ซื้อต้องใช้บัญชี Cash Balance และห้ามนำหลักทรัพย์ที่กำหนดมาคำนวณวงเงินซื้อขาย

APO	30 May 24
KGEN	
KGEN-W2	13 Jun 24

LEVEL 2: ผู้ซื้อต้องใช้บัญชี Cash Balance, ห้ามคำนวณวงเงินซื้อขาย และห้าม Net Settlement

24CS	31 May 24
------	-----------

LEVEL 3: ห้ามซื้อขาย (SP) 1 วันทำการวันแรก และผู้ซื้อต้องใช้บัญชี Cash Balance, ห้ามคำนวณวงเงินซื้อขาย และห้าม Net Settlement

-

Source: SET

Short Sales

Stock	% Short Sale Volume Comparing with Main Board	Average Price (Bt)	Volume (shares)	Value (Mil. B)
PTT	16.95	32.97	14,078,000	464,118,100
SCC-R	32.87	239.56	1,356,100	324,862,200
MINT-R	22.21	31.39	9,793,000	307,373,950
AOT-R	16.22	64.15	4,098,300	262,920,125
CPALL-R	11.56	57.42	4,353,600	249,972,875
CPALL	10.52	57.55	3,955,000	227,602,975
BDMS	13.89	27.91	5,998,900	167,428,150
MINT	10.15	31.69	4,431,000	140,428,475
DELTA-R	14.74	73.81	1,856,200	137,004,400
AOT	8.36	64.23	2,108,300	135,421,325
PTTEP-R	12.73	156.16	851,000	132,895,950
PTTGC-R	21.35	35.49	3,211,400	113,976,875
BEM-R	25.76	7.98	13,575,000	108,290,380
LH-R	22.56	6.75	15,749,300	106,348,135
BEM	24.57	8.02	12,882,300	103,281,030
KBANK	15.53	133.40	749,200	99,946,550
TOP-R	15.30	52.67	1,805,900	95,125,025
ADVANC	9.49	205.39	451,700	92,772,500
PTTEP	8.77	156.46	585,200	91,561,200
SCC	9.15	241.01	375,200	90,428,000
BBL	14.37	139.50	567,900	79,222,050
SCGP-R	19.96	34.35	2,298,800	78,974,525
TTB	26.61	1.73	44,518,900	76,936,220
TRUE	5.81	8.59	8,861,400	76,089,545
PTT-R	2.65	32.93	2,203,300	72,559,850
GULF	19.60	41.12	1,650,600	67,874,600
STA	2.79	21.77	3,078,400	67,014,970
PTTGC	12.19	35.60	1,828,500	65,097,125
IVL-R	20.68	23.68	2,576,100	60,994,840
BANPU	32.71	5.55	10,944,400	60,741,420
KTB	10.66	17.12	3,296,000	56,422,030
KTC-R	28.16	44.05	1,250,400	55,081,275
COM7	20.04	17.90	2,994,200	53,597,320
OR-R	23.82	17.89	2,990,300	53,497,140
OSP-R	4.21	22.18	2,374,600	52,661,430
JMT	22.12	16.85	2,902,000	48,889,310
BDMS-R	3.93	27.87	1,701,900	47,424,525
BTS-R	11.01	6.00	7,787,000	46,703,215
CPAXT	8.56	28.34	1,592,300	45,124,550
TOP	7.23	52.77	852,200	44,966,400
STA-R	1.86	22.87	1,958,900	44,800,230
AWC-R	21.12	3.87	11,482,900	44,483,154
INTUCH-R	15.02	67.34	643,700	43,347,625
KBANK-R	6.66	133.30	321,800	42,896,700
STGT	6.32	11.70	3,544,700	41,461,650
BBL-R	7.46	139.49	295,000	41,150,150
ADVANC-R	4.19	205.27	199,400	40,930,800
TISCO-R	9.05	98.20	410,600	40,321,675
HMPRO	10.95	9.68	4,165,700	40,321,385
CPF-R	5.62	22.92	1,712,900	39,260,600
DELTA	4.17	73.89	524,000	38,716,275
LH	8.08	6.80	5,600,800	38,085,440
EA-R	7.84	23.39	1,598,800	37,390,000
IVL	12.64	23.71	1,572,700	37,281,950
HMPRO-R	9.81	9.66	3,738,600	36,105,270
SAWAD	6.31	41.45	863,100	35,775,225
TIDLOR-R	25.44	20.04	1,783,000	35,737,860
BH-R	7.37	246.27	145,000	35,709,800
CBG-R	19.28	70.23	504,400	35,423,575

Source: SET

May 2024

Monday	Tuesday	Wednesday	Thursday	Friday
27	28	29	30	31
<ul style="list-style-type: none"> ■ AIMCG XD 0.13 บาท ■ AIMIRT XD 0.2867 บาท ■ KAMART XD 0.10 บาท ■ LHHOTEL XD 0.30 บาท ■ LHPF XD 0.08 บาท ■ EKH ลูกหุ้นเข้า 17,723,667 หุ้น ■ KUN ลูกหุ้นเข้า 11 หุ้น ■ WPH ลูกหุ้นเข้า 13,199,943 หุ้น ■ INET-W3 เข้าซื้อขายเป็นวันแรก (100.1mn sh 1:1 @ Bt4.00) ■ PSTC-W3 เข้าซื้อขายเป็นวันแรก (235.2mn sh 1:1 @ Bt0.50) ■ WIIK-W3 เข้าซื้อขายเป็นวันแรก (279.2mn sh 1:1 @ Bt4.00) 	<ul style="list-style-type: none"> ■ BGC XD 0.07 บาท ■ CPTGF XD 0.0295 บาท ■ EGATIF XD 0.1501 บาท ■ GVREIT XD 0.1915 บาท ■ KBSPIF XD 0.242 บาท ■ TFFIF XD 0.1099 บาท ■ TTLPF XD 0.5547 บาท ■ MBK ลูกหุ้นเข้า 1,996,497 หุ้น ■ READY ลูกหุ้นเข้า 19,999,977 หุ้น ■ SAMART ลูกหุ้นเข้า 55 หุ้น ■ SDC ลูกหุ้นเข้า 196,825,396 หุ้น ■ BWG-W6 เข้าซื้อขายเป็นวันแรก (897.1mn sh 1:1 @ Bt0.70) 	<ul style="list-style-type: none"> ■ FUTUREPF XD 0.13431 บาท ■ PPF XD 1.0314 บาท ■ CMC ลูกหุ้นเข้า 35,551,279 หุ้น ■ FLOYD ลูกหุ้นเข้า 44,443,465 หุ้น ■ IP ลูกหุ้นเข้า 232,823,775 หุ้น ■ SAMTEL ลูกหุ้นเข้า 71 หุ้น ■ SAWAD ลูกหุ้นเข้า 137,311,920 หุ้น ■ SCAP ลูกหุ้นเข้า 130,123,642 หุ้น ■ TFG ลูกหุ้นเข้า 118 หุ้น 	<ul style="list-style-type: none"> ■ CHAYO XD 0.035 บาท ■ TCC XD 0.025 บาท ■ WHABT XD 0.1685 บาท ■ ASW ลูกหุ้นเข้า 805 หุ้น ■ PRAPAT ลูกหุ้นเข้า 14,959,683 หุ้น ■ SEAFCO ลูกหุ้นเข้า 73,969,911 หุ้น ■ NER-W2 เข้าซื้อขายเป็นวันแรก (307.9mn sh 1:1 @ Bt5.50) 	<ul style="list-style-type: none"> ■ BKKCP XD 0.16 บาท ■ MJLF XD 0.1495 บาท ■ PROSPECT XD 0.1898 บาท ■ TIF1 XD 0.135 บาท

June 2024

Monday	Tuesday	Wednesday	Thursday	Friday
3	4	5	6	7
วันเฉลิมพระชนมพรรษาสมเด็จพระนางเจ้าสุทิดา พัชรสุธาพิมลลักษณ พระบรมราชินี	<ul style="list-style-type: none"> ■ HPF XD 0.133 บาท ■ M-II XD 0.175 บาท ■ MNIT XD 0.035 บาท ■ MNIT2 XD 0.07 บาท ■ MNRF XD 0.03 บาท ■ M-STOR XD 0.11 บาท 	<ul style="list-style-type: none"> ■ NETEASE80 XD - บาท ■ K XW 14:1 	<ul style="list-style-type: none"> ■ IMPACT XD 0.10 บาท 	<ul style="list-style-type: none"> ■ BKN80X XD - บาท ■ FSX XR 1:1 @ 4.50 บาท
10	11	12	13	14
<ul style="list-style-type: none"> ■ GOOG80X XD - บาท 	<ul style="list-style-type: none"> ■ NVDA80X XD - บาท ■ TIPH XD 1.10 บาท 	<ul style="list-style-type: none"> ■ BABA80 XD - บาท 		
17	18	19	20	21
	<ul style="list-style-type: none"> ■ PROEN XR 1:1 @ 1.00 บาท 			
24	25	26	27	28



July 2024

Monday	Tuesday	Wednesday	Thursday	Friday
1	2	3	4	5
8	9	10	11	12
15	16	17	18	19
22	23	24	25	26
ชดเชยวันอาสาฬหบูชา				
29	30	31		
ชดเชยวันเฉลิมพระชนมพรรษา พระบาทสมเด็จพระเจ้าอยู่หัว				

▪ STANLY XD 20.00 บาท