

**Today Selections >> GFPT, ITC, MASTER**
**TRINITY TODAY**

Stock	S	R	Comment
<b>GFPT</b>	13.10	13.60	รับผลบวกญี่ปุ่น-สหรัฐฯ ระวังนำเข้าจากออสเตรเลีย
<b>ITC</b>	22.20	23.20	คาดการณ์ 2Q67 เดิมโต รับคำสั่งซื้อที่เพิ่มขึ้นส่วนหนึ่งมาจากคำสั่งซื้อที่เลื่อนมาจากไตรมาส 1
<b>MASTER</b>	63.00	66.00	คาดการณ์โมเมนตัมของกำไรทำ New high ต่อเนื่องในช่วงที่เหลือของปีนี้

**MSCI rebalancing**

- **SET:** วานนี้ SET Index ปรับตัวลงในช่วงแรก ก่อนได้ระดับขึ้นตลอดช่วงบ่ายมาปิดเหนือระดับ 1350 จุด ในเชิงกลยุทธ์ แนะนำนักลงทุนที่ได้เพิ่มน้ำหนักหุ้นในกรอบ **1340-1350 จุด**ตามที่เรานำเสนอเมื่อวานนี้สามารถถือครองหุ้นในส่วนดังกล่าวไว้ได้
- **MSCI:** สำหรับปัจจัยวันนี้ แนะนำติดตามการปรับตะกร้าหุ้นในดัชนี MSCI ซึ่งจะเกิดขึ้นในช่วง ATC ท้ายตลาด จึงอาจทำให้มีความผันผวนในช่วงเวลาดังกล่าว ทั้งนี้ หากต้องเลือกหุ้น 1 ตัวสำหรับถือการลงทุนนี้ในการเข้าสะสมวันนี้ มองไปยัง **LH** ที่จะถูกลดน้ำหนักในวันนี้จากการถูกลดชั้นจากกระดาน Standard Index ไปสู่กระดาน Small Cap Index ซึ่งน่าจะทำให้หลังจากนี้แรงกดดันทางด้านเม็ดเงินไหลออกลดลงในระยะสั้นได้ **ในเชิงพื้นฐาน คงคำแนะนำ "ซื้อ" ที่ราคาเป้าหมาย 9.10 บาท**
- **BJC:** ส่วนทีม Index rebalancing อื่น มองตัวที่น่าสนใจได้แก่ **BJC** ซึ่งในรอบประจำครึ่งปีหลังนี้ เราคาดการณ์ว่าจะเป็นตัวหุ้นที่จะถูกนำเข้าสู่ดัชนีสำคัญอย่าง SET50, SET100 และ SETESG ซึ่งน่าจะทำให้มีเม็ดเงิน Passive funds ที่อ้างอิงดัชนีดังกล่าวไหลเข้าอยู่พอสมควร **ในเชิงพื้นฐาน แนะนำ "ซื้อ" เช่นกันที่ราคาเป้าหมาย 26.6 บาท (19% Upside potential)**
- **Factors:** สำหรับปัจจัยที่สำคัญวันนี้ที่นำติดตาม ได้แก่
  - 1) รายงานตัวเลขดัชนี PMI ภาคการผลิตของจีนเดือนพ.ค. ล่าสุดตลาดคาดการณ์ที่ระดับ 50.5 หากออกมาดีกว่าคาด มองเป็น Sentiment เชิงบวกต่อกลุ่ม China-play อย่าง **SCGP** และ **IVL**
  - 2) รายงานตัวเลขเศรษฐกิจประจำเดือนเม.ย. ของไทย ซึ่งมีตัวเลขที่น่าติดตามได้แก่ การบริโภคภาคเอกชน ฐานเงิน และดุลบัญชีเดินสะพัด (ตลาดคาดเกินดุล 450 ล้านบาท)
  - 3) รายงานตัวเลข PCE เดือนเม.ย. ของสหรัฐฯ ซึ่งมีโอกาสชะลอตัวมากที่สุดของปี (ตลาดคาด Headline ขยายตัว 2.7% YoY / 0.3% MoM และ Core ขยายตัว 2.8% YoY และ 0.2% MoM)
- **Manufacturing:** สำหรับตัวเลขภาคการผลิตของไทย (MPI) เดือนเมษายนที่ออกมาเมื่อวานนี้ถือว่าแข็งแกร่งมาก โดยขยายตัวไปถึง 3.4% ถือเป็นขยายตัวครั้งแรกนับตั้งแต่เดือนก.ย.ปี 2022 ได้อานิสงส์จากการขยายตัวในกลุ่มอุปกรณ์ไฟฟ้า (19%), เครื่องดื่ม (13%), อาหาร (10%), กระดาษ (9%), เคมีภัณฑ์ (8%) ประเมินปัจจัยดังกล่าวเป็น Sentiment เชิงบวกต่อกลุ่มส่งออกอาหารเครื่องดื่มที่เป็น Top pick ของเราต่อไป ทั้ง **COCOCO, MALEE, PLUS, AAI, ASIAN, ITC, TU**

**แนวรับ 1,336 แนวต้าน 1,361**
**Market Summary**

	Closed	+/-	%Chg
SET	1,351.52	+ 1.69	+ 0.13
SET50	830.37	+ 0.79	+ 0.10
SET100	1,835.76	+ 1.53	+ 0.08
Mai	380.16	- 1.41	- 0.37
Dow Jones	38,111.48	-330.06	-0.86
Nasdaq	16,737.08	-183.50	-1.08
Nikkei	38,054.13	- 502.74	- 1.30
Hang Seng	18,230.19	- 246.82	- 1.34
SET Mkt. Cap (Btmn)	16,718.35		
SET Turnover (Btmn)	43,760.18		
PER(x)	17.65		

**Stock Top Active**

KBANK	EA	PTT	BBL	BDMS
-------	----	-----	-----	------

**Sector Top Active**

ENERG	BANK	FOOD
-------	------	------

**Investors Data – SET (Btmn)**

30 May.24	Buy	Sell	Net
Institution	3,895	3,143	752
Proprietary	2,764	3,432	-668
Foreign	23,146	24,518	-1,373
Local	13,955	12,666	1,289
1-30 May.24	Buy	Sell	Net
Institution	70,572	65,231	5,342
Proprietary	53,824	50,823	3,001
Foreign	416,656	429,305	-12,649
Local	256,137	251,830	4,306

**Commodities**

	30 May.24	29 May.24	Chg	%Chg
Bt/US\$	36.69	36.77	-0.08	-0.22
US\$/Yuan	7.234	7.249	-0.02	-0.22
US Bond Yield 10y(%)	4.544	4.600	-0.06	-1.21
Brent Oil (US\$/bbl)	81.88	83.43	-1.55	-1.86
Nymex Oil (US\$/bbl)	77.91	79.23	-1.32	-1.67
Gold Spot (US\$/oz)	2,342.80	2,338.60	+4.20	+0.18
Baltic Dry Index	1,801.00	1,790.00	+11.00	+0.61
Dollar Index (DXYO)	104.74	105.12	-0.38	-0.36

**Today's Event**

- **BKKCP XD** 0.16 บาท
- **MJLF XD** 0.1495 บาท
- **PROSPECT XD** 0.1898 บาท
- **TIF1 XD** 0.135 บาท
- **NEWS** ลงทุนเข้า 163,193 หุ้น
- **SWC** ลงทุนเข้า 45,339,218 หุ้น
- **ACC-W2** เข้าซื้อขายเป็นวันแรก (447.6mn sh 1:1 @ Bt1.00)


**นัฐชาติ เมฆมาลี**  
 CFA, FRM (ID: 31379)  
 E-mail: nuttachart@trinitythai.com

**บริษัทหลักทรัพย์ ทรินิตี้ จำกัด เลขที่ 1 อาคารพาร์ค สยาม ชั้น 22 และห้อง 2301 ชั้น 23 ถนนคอนแวนต์ แขวงสีลม เขตบางรัก กรุงเทพฯ 10500**

รายงานฉบับนี้จัดทำขึ้นโดยข้อมูลเท่าที่ปรากฏและเชื่อว่าเป็นที่น่าเชื่อถือได้ แต่ไม่ถือเป็นการยืนยันความถูกต้องและความสมบูรณ์ของข้อมูลนั้นๆ โดยบริษัทหลักทรัพย์ ทรินิตี้ จำกัด ผู้จัดทำขอสงวนสิทธิ์ในการเปลี่ยนแปลงความเห็นหรือประมาณการต่างๆ ที่ปรากฏในรายงานฉบับนี้โดยไม่ต้องแจ้งล่วงหน้า รายงานฉบับนี้มีวัตถุประสงค์เพื่อใช้ประกอบการตัดสินใจของนักลงทุน โดยไม่ได้เป็นการชี้นำหรือชักชวนให้นักลงทุนทำการซื้อหรือขายหลักทรัพย์ หรือตราสารทางการเงินใดๆ ที่ปรากฏในรายงาน

## Fund Flow

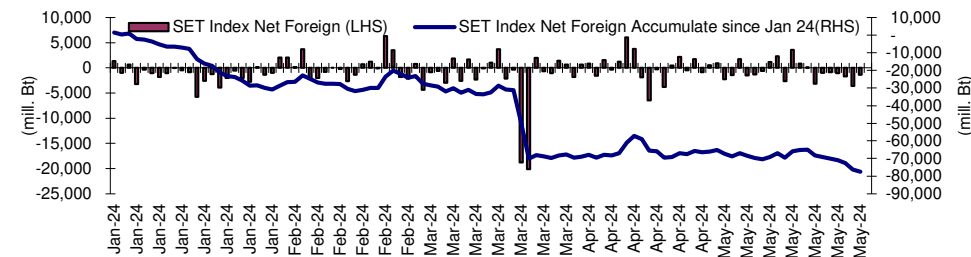
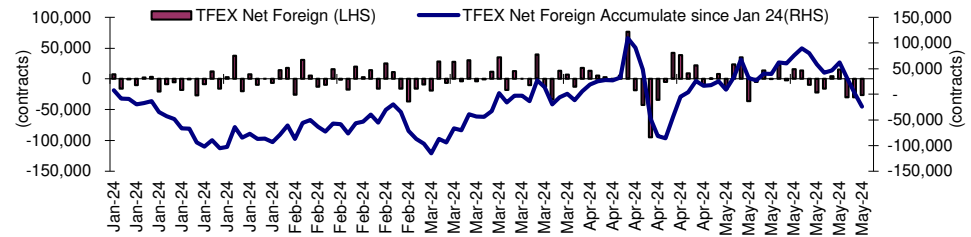
### Foreign Portfolio Investment in Equities (Asia ex. Japan)

Unit : US\$ mn

	As at	Day	WTD Net	MTD Net	YTD Net
India	29-May	-517.4	-177.0	-3,149.8	-2,888.6
Indonesia	30-May	-73.1	-293.7	-876.4	-331.2
Malaysia	29-May	-66.6	-141.6	436.3	-37.9
Philippines	30-May	-13.6	-48.6	-84.2	-333.8
South Korea	30-May	-537.1	-1,286.8	106.1	14,088.8
Sri Lanka	30-May	-0.3	-0.2	-1.0	-26.6
Taiwan	30-May	-1,550.1	-2,411.2	3,777.0	3,678.2
Thailand	30-May	-37.4	-208.9	-343.9	-2,169.4
Vietnam	30-May	-51.3	-176.1	-528.0	-1,058.3

Source: Bloomberg

## Net Foreign

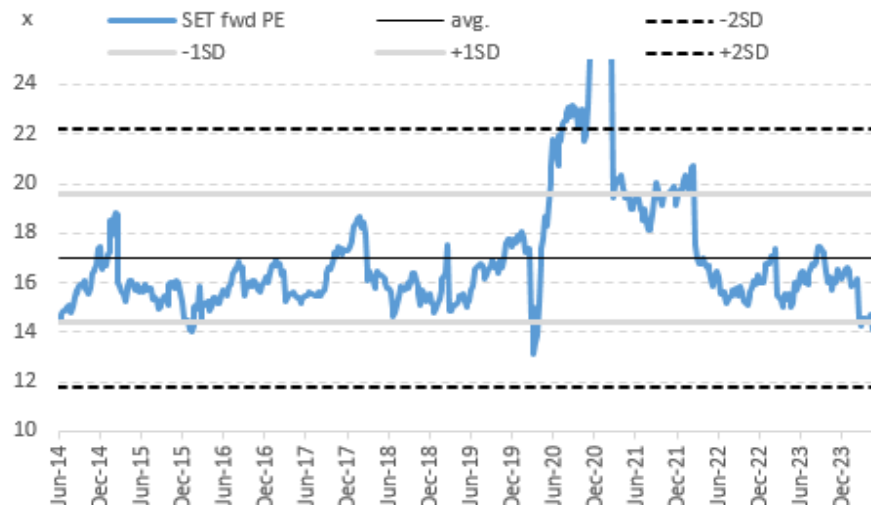


## Indicators to watch

	Last	Previous	% chg	1W Prior	1M Prior	Remark
VIX Index	14.47	14.28	1.3%	13.3%	-1.4%	-
Ted Spread	0.20	0.20	-0.9%	3.2%	-0.8%	+
U.S.Dollar Index	104.74	105.12	-0.4%	0.0%	-1.5%	+
U.S.Bond Yield	4.55	4.63	-1.7%	0.0%	0.0%	-
Emerging Asia Index (MXMS)	576.01	584.42	-1.4%	-3.1%	1.4%	-

Source: Bloomberg, Aspen

## SET Forward PE



บริษัทหลักทรัพย์ ตรีเน็ต จำกัด เลขที่ 1 อาคารพาร์ค สยาม ชั้น 22 และห้อง 2301 ชั้น 23 ถนนคอนแวนต์ แขวงสีลม เขตบางรัก กรุงเทพฯ 10500

รายงานฉบับนี้จัดทำขึ้นโดยข้อมูลเท่าที่ปรากฏและเชื่อว่าเป็นที่น่าเชื่อถือได้ แต่ไม่ถือเป็นการยืนยันความถูกต้องและความสมบูรณ์ของข้อมูลนี้ฯ โดยบริษัทหลักทรัพย์ ตรีเน็ต จำกัด ผู้จัดทำขอสงวนสิทธิ์ในการเปลี่ยนแปลงความเห็นหรือประมาณการณต่าง ๆ ที่ปรากฏในรายงานฉบับนี้โดยไม่ต้องแจ้งล่วงหน้า รายงานฉบับนี้มีวัตถุประสงค์เพื่อใช้ประกอบการตัดสินใจลงทุนของนักลงทุน โดยไม่ได้เป็นการแนะนำหรือชักชวนให้นักลงทุนทำการซื้อหรือขายหลักทรัพย์ หรือตราสารทางการเงินใดๆ ที่ปรากฏในรายงาน

# Turnover List

สรุปหลักทรัพย์ที่เข้าข่ายอาจต้องซื้อด้วยบัญชี Cash Balance ในรอบวันที่ 24 – 30 พ.ค. 67

หลักทรัพย์	%1W-Turnover	P/E Ratio / %Premium	มูลค่าการซื้อขายเฉลี่ยต่อ วัน (ล้านบาท)
BKGI	87.62%	68.30	111.52
LTS	74.99%	46.67	80.31
หุ้นแม่ติด Cash Balance Warrant หุ้นลูกก็ติดเหมือนกัน			

ทั้งนี้หลักทรัพย์ดังกล่าวมีการซื้อขายผิดไปจากสภาพปกติของตลาด ดังนั้นผู้ลงทุนควรศึกษาข้อมูลก่อนการตัดสินใจลงทุน ข้อมูลเป็นเพียงการคาดการณ์เท่านั้น รายชื่อหุ้นที่เข้าข่ายอาจมีการเปลี่ยนแปลงได้ ทั้งนี้ผู้ลงทุนควรตรวจสอบรายชื่อหุ้นที่เข้าขายจากตลาดหลักทรัพย์ฯ

เกณฑ์ที่เราใช้คำนวณ

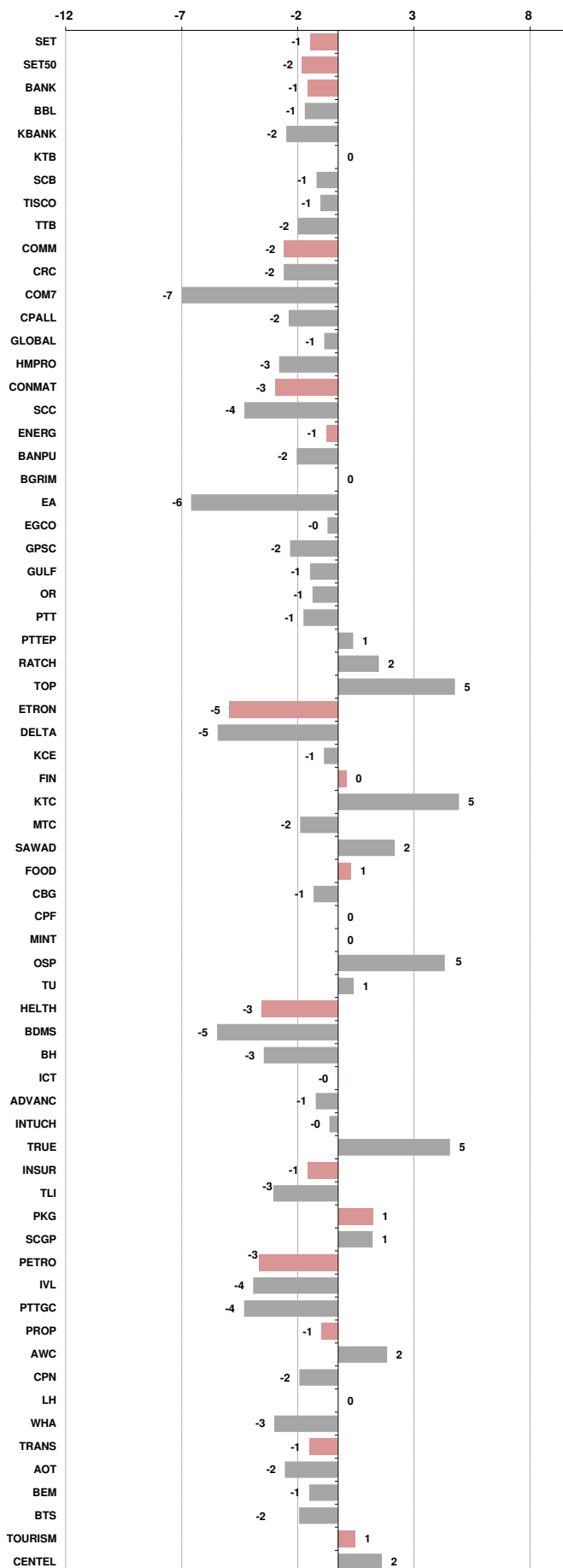
- มูลค่าการซื้อขายเฉลี่ยต่อวันในรอบสัปดาห์มากกว่าหรือเท่ากับ 100 ล้านบาท (SET) หรือ มูลค่าการซื้อขายเฉลี่ยต่อวันในรอบสัปดาห์มากกว่าหรือเท่ากับ 80 ล้านบาท ( MAI)
- %1W Turnover ratio มากกว่าหรือเท่ากับ 40%
- ค่า P/E มากกว่าหรือเท่ากับ 40 เท่า หรือ มีผลการดำเนินงานขาดทุน
- สำหรับ ใบสำคัญแสดงสิทธิ (warrant)
  - มูลค่าการซื้อขายเฉลี่ยต่อวันในรอบสัปดาห์มากกว่าหรือเท่ากับ 100 ล้านบาท
  - %1W Turnover ratio มากกว่าหรือเท่ากับ 100%
  - ค่า Premium มากกว่าหรือเท่ากับ 20%

**Price performance of Stock in SET50**  
(for weekly: 23 - 30 May 2024)

**1 Week Performance**



Stock	30-May-24	%YTD	%-1W	%-1M	%-3M	%-6M	%-12M
SET	1,351.52	-19	-1	-1	-1	-2	-12
SET50	830.37	-17	-2	-1	0	-3	-10
<b>BANK</b>	<b>363.82</b>	<b>-6</b>	<b>-1</b>	<b>-1</b>	<b>-2</b>	<b>-1</b>	<b>-6</b>
BBL	137.50	-7	-1	0	-3	-9	-16
KBANK	131.00	-11	-2	0	6	2	1
KTB	17.00	-4	0	1	5	-7	-11
SCB	106.00	-1	-1	0	-5	7	3
TISCO	97.50	-2	-1	0	-3	0	1
TTB	1.71	21	-2	-6	-8	11	7
<b>COMM</b>	<b>29,209.43</b>	<b>-25</b>	<b>-2</b>	<b>-5</b>	<b>-7</b>	<b>-2</b>	<b>-21</b>
CRC	31.25	-32	-2	-9	-12	-17	-25
COM7	18.00	-47	-7	-2	-10	-21	-36
CPALL	57.50	-16	-2	0	0	11	-9
GLOBAL	16.70	-25	-1	3	0	-1	-10
HMPRO	9.60	-38	-3	-8	-12	-19	-31
<b>CONMAT</b>	<b>6,707.07</b>	<b>-28</b>	<b>-3</b>	<b>-3</b>	<b>-6</b>	<b>-11</b>	<b>-22</b>
SCC	238.00	-30	-4	-4	-12	-17	-27
<b>ENERG</b>	<b>19,141.82</b>	<b>-24</b>	<b>-1</b>	<b>-3</b>	<b>-4</b>	<b>-7</b>	<b>-9</b>
BANPU	5.50	-60	-2	-1	2	-26	-33
BGRIM	25.00	-37	0	-3	-7	-1	-34
EA	22.20	-77	-6	-28	-36	-50	-65
EGCO	107.50	-38	0	-4	-9	-17	-24
GPSC	47.25	-35	-2	-4	-9	4	-19
GULF	40.75	-26	-1	1	-5	-11	-16
OR	17.80	-25	-1	-5	-2	-11	-12
PTT	33.00	-1	-1	-2	-3	-5	7
PTTEP	155.00	-12	1	-1	3	2	8
RATCH	29.00	-32	2	1	1	-11	-21
TOP	52.25	-7	5	-4	-6	1	17
<b>ETRON</b>	<b>9,109.81</b>	<b>-12</b>	<b>-5</b>	<b>6</b>	<b>9</b>	<b>-5</b>	<b>-21</b>
DELTA	73.00	-91	-5	4	7	-6	-25
KCE	41.00	-12	-1	4	11	-22	4
<b>FIN</b>	<b>3,104.53</b>	<b>-33</b>	<b>0</b>	<b>-2</b>	<b>-2</b>	<b>-7</b>	<b>-24</b>
KTC	45.50	-23	5	6	4	-3	-14
MTC	45.00	18	-2	-1	-2	3	10
SAWAD	42.00	-14	2	2	12	-5	-23
<b>FOOD</b>	<b>11,457.31</b>	<b>-10</b>	<b>1</b>	<b>4</b>	<b>8</b>	<b>5</b>	<b>-1</b>
CBG	70.25	-27	-1	3	3	-14	6
CPF	23.20	-6	0	17	25	17	15
MINT	31.50	-2	0	-5	-2	16	-6
OSP	22.80	-19	5	6	19	0	-19
TU	15.00	-11	1	1	6	2	-1
<b>HELTH</b>	<b>6,564.91</b>	<b>-9</b>	<b>-3</b>	<b>-4</b>	<b>-1</b>	<b>1</b>	<b>-7</b>
BDMS	27.25	-6	-5	-6	-3	4	-4
BH	242.00	14	-3	-1	7	9	7
<b>ICT</b>	<b>155.13</b>	<b>-6</b>	<b>0</b>	<b>5</b>	<b>3</b>	<b>4</b>	<b>-1</b>
ADVANC	205.00	5	-1	4	0	-6	-3
INTUCH	67.25	-13	0	0	-3	-4	-8
TRUE	8.70	N/A	5	13	25	55	29
<b>INSUR</b>	<b>8,479.03</b>	<b>-33</b>	<b>-1</b>	<b>-1</b>	<b>1</b>	<b>-5</b>	<b>-24</b>
TLI	8.70	-42	-3	-5	1	-11	-30
<b>PKG</b>	<b>3,486.51</b>	<b>-37</b>	<b>1</b>	<b>6</b>	<b>17</b>	<b>-8</b>	<b>-14</b>
SCGP	34.25	-40	1	5	23	-11	-14
<b>PETRO</b>	<b>688.32</b>	<b>-31</b>	<b>-3</b>	<b>-2</b>	<b>-2</b>	<b>-4</b>	<b>-15</b>
IVL	23.70	-42	-4	-1	0	-3	-27
PTTGC	35.50	-25	-4	-3	-5	-8	-2
<b>PROP</b>	<b>212.36</b>	<b>-22</b>	<b>-1</b>	<b>-6</b>	<b>-5</b>	<b>-6</b>	<b>-14</b>
AWC	3.88	-38	2	-12	2	5	-21
CPN	58.75	-17	-2	-7	-11	-13	-14
LH	6.75	-32	0	-9	-10	-12	-21
WHA	5.30	30	-3	6	16	6	18
<b>TRANS</b>	<b>314.77</b>	<b>-16</b>	<b>-1</b>	<b>-1</b>	<b>0</b>	<b>7</b>	<b>-8</b>
AOT	64.00	-15	-2	-2	-2	8	-10
BEM	7.95	-19	-1	-4	-1	2	-2
BTS	5.85	-30	-2	-8	16	-19	-18
<b>TOURISM</b>	<b>576.41</b>	<b>-11</b>	<b>1</b>	<b>-5</b>	<b>-1</b>	<b>7</b>	<b>-8</b>
CENTEL	40.50	-19	2	-10	-5	-4	-19





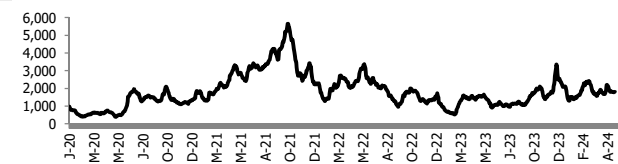
อัตราแลกเปลี่ยนวันนี้\* 36.69 Change -0.08

\*เปรียบเทียบ Transaction ล่าสุดกับก่อนหน้า (โดยไม่แยกว่าเป็นของ off-shore หรือ on-shore)

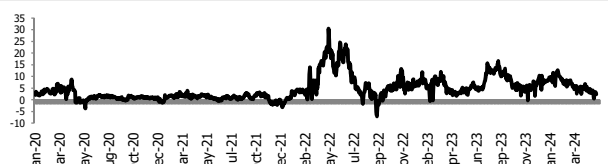
สินค้า	ตัวชี้ราคา	ปิดล่าสุด	ก่อนหน้า	ราคาปิดล่าสุด	ก่อนหน้า	เปลี่ยนแปลง +/-	%	หลักทรัพย์ที่เกี่ยวข้อง
เรือ <i>ปรับปรุง</i>	Baltic Dry Index (spot)	30-May-24	29-May-24	1,801	1,790	+11.00	0.6%	PSL, TTA
	BHSI (Handy Size)	30-May-24	29-May-24	712	708	+4.00	0.6%	
ยาง	(US Cents/kg)	30-May-24	29-May-24	229.00	225.00	+4.00	1.8%	STA, TRUBB
น้ำตาล	(Cent/Pound)	30-May-24	29-May-24	18.19	18.35	-0.16	-0.9%	KSL, KBS, KTIS, BRR
ถั่วเหลือง	(Cent\$/Bushel)	30-May-24	29-May-24	1,214.25	1,212.75	+1.50	0.1%	TVO
น้ำมันปาล์ม	(US\$/ton)	30-May-24	29-May-24	3,990.00	4,022.00	-32.00	-0.8%	CPI, LST, UPOIC, UVAN
สังกะสี	(US\$/ton)	30-May-24	29-May-24	3,116.00	3,104.00	+12.00	0.4%	BEYOND
ทองคำ	(US\$/oz)	30-May-24	29-May-24	2,345.60	2,337.50	+8.10	0.3%	(Source:Aspen)
SPDR Gold Trust	(ton)	30-May-24	29-May-24	832.21	832.21	+0.00	0.0%	
น้ำมันดิบ <i>ทุกวัน</i>	WTI (US\$/barrel)	30-May-24	29-May-24	77.91	79.23	-1.32	-1.7%	PTT, PTTEP, TOP, PTTGC, BCP
	Brent (US\$/barrel)	30-May-24	29-May-24	81.88	83.43	-1.55	-1.9%	(Source:Aspen)
ค่าการกลั่น <i>ทุกวัน</i>	GRM (US\$/barrel)	30-May-24	29-May-24	2.47	2.66	-0.19	0.0%	BCP, IRPC, PTTGC and TOP (Bloomberg)
น้ำมันทำความร้อน <i>ทุกวัน</i>	Heating Oil (cent/gallon)	30-May-24	29-May-24	236.90	242.91	-6.01	-2.5%	BCP, IRPC, PTTGC and TOP (Bloomberg)
	Natural Gas(\$/MMBtu)	30-May-24	29-May-24	2.57	2.66	-0.09	-3.5%	PTTEP, PTT, BANPU (Bloomberg)
ปิโตรเคมี	Naphtha (US\$/MT)	30-May-24	29-May-24	682.25	688.75	-6.50	-0.9%	PTTGC, SCC (เป็นต้นทุน)
	Ethylene (US\$/MT)	24-May-24	17-May-24	830	830	+0.00	0.0%	PTTGC, SCC, IRPC (Bloomberg)
<i>ทุกสัปดาห์</i>	Propylene (US\$/MT)	24-May-24	17-May-24	825	825	+0.00	0.0%	PTTGC, SCC, IRPC
เหล็ก	HRC (US\$/ton) รีดร้อน	30-May-24	29-May-24	772.0	779.0	-7.00	-0.9%	(Source:Bloomberg)
ถ่านหิน	NEX (US\$/ton)	24-May-24	17-May-24	141.79	143.04	-1.25	-0.9%	BANPU, LANNA, UMS
อาหาร	ไก่ (บาท/กก.)	30-Apr-24	31-Mar-24	43.50	43.00	+0.50	1.2%	CPF, GFPT (Source: CPF)
	กุ้งVannamei(บาท/กก.)	30-Apr-24	31-Mar-24	133	135	-2.00	-1.5%	CPF, CFRESH, SSF, ASIAN, TU
	สุกร (บาท/กก.)	30-Apr-24	31-Mar-24	66.50	61.00	+5.50	9.0%	CPF

กราฟแสดงแนวโน้มราคา

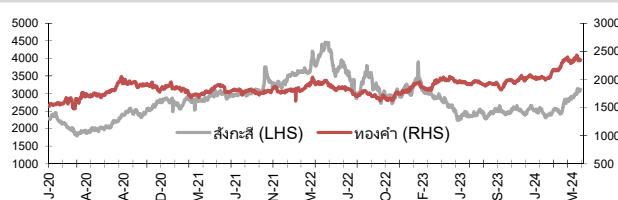
ค่าระวางเรือ (Baltic dry Index)



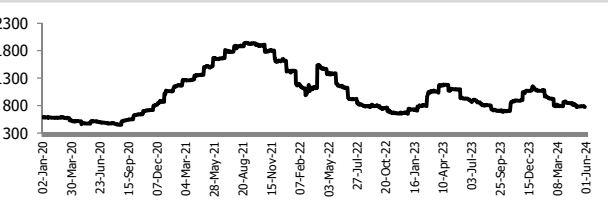
ค่าการกลั่น GRM (US\$/barrel)



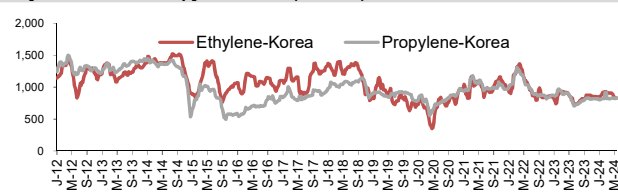
สังกะสี ทองคำ : PDI



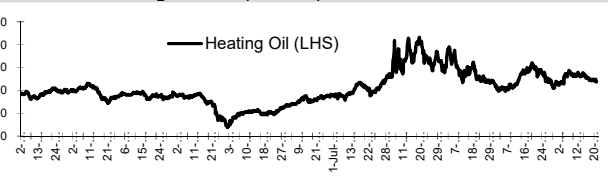
เหล็กรีดร้อน



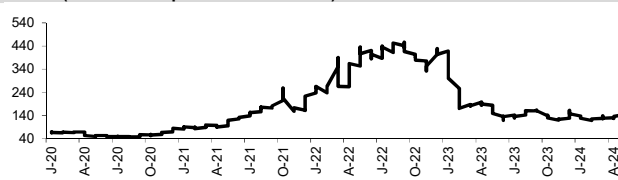
Ethylene-Korea vs Propylene-Korea (US\$/MT)



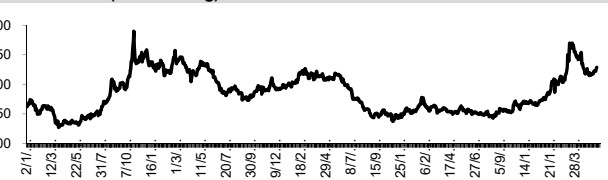
Bunker /Heating Oil Price (USD/ton)



ถ่านหิน (Nexcastle Export Index US\$/ton)



ราคายาง (US Cents/kg)



ที่มา: CPF, BANPU, Bloomberg and Aspen



## NVDR Trading Data by Stock : 31 May 2024

Total NVDR Trading (Bt m)	Date 30 May 24	Net (Bt M)
19,981.06	Institutions	+751.70
% of SET : 22.81%	Proprietary	-668.09
Total SET Trading Value : +43,799.77	Foreign	-1,372.78
	Local Investor	+1,289.18

STOCK	Net Buy ซื้อสุทธิ						Total 5 Days
	30 May	29 May	28 May	27 May	24 May		
	Value (Btm) : มูลค่า (ล้านบาท)						
1 EA	120.6	-50.2	-45.1	4.5	60.9	90.7	
2 BTS	107.9	186.5	94.5	171.0	58.5	618.4	
3 WHA	100.6	56.0	-11.3	2.1	59.5	206.8	
4 PRM	92.6	1.7	-0.8	-3.0	-5.4	85.2	
5 LH	65.8	-11.4	17.8	3.6	115.9	191.6	
6 TTA	55.2	33.0	43.9	-4.8	41.0	168.3	
7 CPALL	47.4	-16.6	-6.2	-0.7	115.1	139.0	
8 GLOBAL	42.5	4.1	9.2	-6.9	6.6	55.4	
9 CPN	41.0	-17.0	56.4	-16.1	-11.5	52.8	
10 GFPT	36.8	12.2	-2.9	2.4	2.5	51.0	
11 KTB	36.4	47.6	0.4	-5.2	85.0	164.2	
12 TRUE	35.5	215.5	-40.6	179.8	-253.2	137.0	
13 STA	31.4	486.2	67.1	-5.0	-9.0	570.8	
14 ITC	30.6	16.9	-2.9	7.6	147.1	199.3	
15 CRC	26.6	-10.7	14.4	3.9	26.8	61.0	
16 CPAXT	25.1	18.0	13.8	-34.2	-12.7	10.0	
17 JAS	24.0	38.3	-45.0	-86.5	23.5	-45.7	
18 JTS	22.4	3.3	1.6	15.9	-4.4	38.9	
19 KLINIQ	21.9	3.1	14.8	16.4	13.0	69.2	
20 NEX	21.1	1.8	-2.9	-68.2	5.1	-43.0	
21 SAFE	18.2	2.5	0.4	16.7	-1.3	36.6	
22 ICHI	16.7	-42.7	-7.8	24.5	13.3	3.9	
23 STGT	16.2	-60.0	3.2	11.3	9.3	-19.9	
24 COCOCO	14.5	-15.6	-12.7	4.2	8.3	-1.3	
25 BEM	14.4	-100.8	-24.4	-6.0	-135.9	-252.7	
26 BA	14.2	31.0	37.4	26.8	15.2	124.6	
27 PSL	14.0	-4.7	13.7	-2.4	7.3	27.9	
28 PLUS	12.7	-5.4	-8.6	0.7	-0.7	-1.2	
29 AAI	12.1	2.5	3.5	-6.3	-9.3	2.5	
30 KCE	11.4	11.6	-15.0	-3.5	-38.0	-33.6	

STOCK	Net Sell ขายสุทธิ						Total 5 Days
	30 May	29 May	28 May	27 May	24 May		
	Value (Btm) : มูลค่า (ล้านบาท)						
SCB	-290.0	90.6	-134.7	2.3	21.7	-310.0	
MINT	-231.6	-482.9	-166.3	8.7	-45.4	-917.5	
BBL	-228.8	-71.9	-19.4	78.4	11.7	-230.0	
AOT	-228.3	-285.8	-49.6	26.9	-105.7	-642.5	
KBANK	-133.5	-90.8	11.0	-26.1	133.0	-106.3	
BDMS	-114.3	-1.1	-84.4	103.5	-40.5	-136.8	
GULF	-84.2	-56.5	40.2	-5.2	-11.7	-117.4	
PTTEP	-79.8	129.3	-36.0	-87.9	-10.3	-84.7	
DELTA	-75.9	-255.7	-203.3	-131.0	-179.0	-844.8	
TTB	-70.7	-89.1	-47.1	-8.7	-144.4	-360.1	
TISCO	-69.8	-7.5	67.5	3.1	166.3	159.7	
GPSC	-53.7	-61.3	13.8	93.1	-30.4	-38.6	
PTTGC	-52.6	-31.2	153.6	-26.8	1.1	44.1	
BCH	-50.9	-35.4	-42.7	-35.3	-19.8	-184.2	
IVL	-49.8	-90.4	-96.1	26.4	-43.6	-253.5	
TU	-41.0	-5.4	-55.6	-40.3	-4.2	-146.6	
BCP	-40.6	0.9	-2.9	31.1	-14.1	-25.5	
OSP	-37.5	-3.0	-26.2	4.1	-9.1	-71.8	
OR	-30.3	-82.1	-16.9	-12.4	-6.8	-148.5	
KTC	-29.8	-21.3	-15.8	-21.9	-10.9	-99.7	
SCC	-26.8	-431.5	-5.6	-214.5	-208.1	-886.5	
KKP	-26.2	-5.2	-2.5	-14.7	4.7	-44.0	
AP	-26.0	-20.7	-13.6	-11.8	-16.5	-88.6	
TOP	-23.4	-76.8	-38.9	-69.9	-21.6	-230.7	
AWC	-22.8	-23.1	-39.8	7.5	-61.2	-139.4	
BH	-20.1	-15.4	-58.0	-4.4	-10.1	-108.0	
SAWAD	-18.0	81.7	71.7	93.3	11.2	239.8	
IRPC	-17.7	-26.5	-2.1	3.7	-5.8	-48.4	
PTG	-16.1	-8.8	0.0	1.1	-7.4	-31.3	
AEONTS	-15.9	0.7	-1.5	-2.3	-4.0	-22.9	

STOCK	MONTH TO DATE (Bt m) ยอดซื้อขายสุทธิเดือน พฤษภาคม 67	
	TOTAL NET BUY	TOTAL NET SELL
KBANK	2,859.7 MINT	-2,208.7
CPF	1,506.0 AOT	-1,517.5
ADVANC	1,285.8 DELTA	-1,020.7
CPALL	1,271.8 TOP	-1,011.0
TISCO	988.9 SCC	-1,009.3
TRUE	988.8 LH	-963.9
PTTEP	939.4 KTC	-904.4
BTS	877.2 BEM	-826.1
BBL	867.3 TTB	-755.2
WHA	713.8 AP	-650.7
STA	609.5 BCP	-631.1
TTA	451.4 BJC	-569.6
PSL	438.3 BH	-538.4
RCL	436.6 CPN	-512.1
AMATA	357.2 BCH	-442.8
BGRIM	352.8 OSP	-374.6
KCE	349.7 AWC	-328.8
ITC	323.3 TIDLOR	-321.8
AAI	313.0 SPALI	-311.9
BA	306.4 SCB	-300.0
NEX	237.5 EA	-297.5
PR9	204.7 CRC	-268.9
NEO	191.9 IRPC	-220.8
GFPT	173.6 GPSC	-219.0
SAWAD	171.0 ICHI	-203.5
SCGP	156.9 HANA	-196.4
PRM	156.0 TCAP	-159.1
ROJNA	155.3 MTC	-157.4
ASIAN	151.7 PTT	-145.6
NSL	149.2 PTG	-138.9

STOCK	YEAR TO DATE Y2024 (Bt m) ยอดซื้อขายสุทธิปี 2567	
	TOTAL NET BUY	TOTAL NET SELL
1 CPALL	8,745.1 AOT	-8,167.4
2 TRUE	6,868.3 DELTA	-4,085.3
3 BDMS	3,601.5 ADVANC	-3,572.6
4 KBANK	3,502.8 KTB	-2,482.1
5 CPN	2,170.0 KTC	-2,414.2
6 BANPU	1,580.0 BBL	-1,973.2
7 TU	1,356.3 EA	-1,752.4
8 CPF	1,345.4 BEM	-1,655.8
9 TOP	1,301.2 MTC	-1,528.8
10 CRC	1,052.4 LH	-1,364.9
11 SCB	918.9 OR	-1,034.2
12 BCP	774.8 PTT	-978.7
13 WHA	723.4 TCAP	-962.3
14 AMATA	662.4 AP	-922.2
15 ITC	623.9 SCC	-873.2
16 KCE	574.0 INTUCH	-658.3
17 AAI	547.0 PTTEP	-634.3
18 RCL	450.8 IVL	-617.4
19 TTA	444.7 SPALI	-534.0
20 PR9	442.9 TASCO	-532.2
21 PSL	403.7 SPRC	-532.1
22 SCGP	401.2 TIDLOR	-520.3
23 SISB	390.8 HMPRO	-509.8
24 ROJNA	389.3 SIRI	-486.8
25 CPAXT	379.3 TISCO	-470.8
26 BH	375.5 GULF	-468.3
27 BJC	360.8 CK	-447.2
28 COCOCO	357.9 RATCH	-444.7
29 TLI	354.0 HANA	-436.3
30 BA	341.2 GPSC	-424.3

STOCK	Total Net BUY/SELL Y2023 ยอดซื้อขายสุทธิปี 2566	
	TOTAL NET BUY	TOTAL NET SELL
1 CPALL	7,249 AOT	-14,412
2 TTB	5,574 KBANK	-8,741
3 BDMS	5,368 LH	-7,196
4 BBL	5,325 KKP	-3,907
5 SCB	4,109 DELTA	-3,237
6 CPAXT	3,766 BANPU	-3,202
7 SCC	3,606 CRC	-3,161
8 TIDLOR	3,028 BH	-3,087
9 PTT	2,844 HMPRO	-2,919
10 WHA	2,351 PTTGC	-2,911
11 HANA	1,902 AWC	-2,458
12 ADVANC	1,876 IVL	-2,356
13 BCP	1,826 GULF	-2,061
14 KTB	1,791 SPALI	-2,039
15 TRUEE	1,626 BEM	-1,802
16 ICHI	1,597 GLOBAL	-1,784
17 TASCO	1,516 RATCH	-1,626
18 AAV	1,434 TISCO	-1,581
19 TOP	1,408 EA	-1,480
20 PTTEP	1,393 TU	-1,433
21 AMATA	1,259 AP	-1,267
22 PSG	1,193 BSRC	-1,216
23 COM7	1,140 BLA	-1,188
24 KCE	1,017 SCGP	-1,161
25 ITC	850 EGCO	-1,086
26 TLI	796 IRPC	-1,024
27 TCAP	695 MEGA	-893
28 CBG	689 THG	-882
29 CHG	631 BAM	-789
30 STA	593 BJC	-783



**แบบรายงานการเปลี่ยนแปลงการถือหลักทรัพย์และสัญญาซื้อขายล่วงหน้าของผู้บริหาร (แบบ 59)**

	ชื่อผู้บริหาร	วิธีการได้มา/ จำหน่าย	จำนวน (หุ้น)	ราคา (บาท)	มูลค่า (บาท)	ประเภท หลักทรัพย์	วันที่ได้มา/ จำหน่าย
BJCHI	นาย ชิง จีน ลี	ขาย	250,000.00	1.30	325,000.00	หุ้นสามัญ	29/5/2567
HTC	พันเอก พัชร รัตกุล	ขาย	290,000.00	16.42	4,761,800.00	หุ้นสามัญ	29/5/2567
LPH	นาย กุณเขต นาคพรหม	ขาย	17,000.00	4.70	79,900.00	หุ้นสามัญ	29/5/2567
TASCO	นาย เขียว เดอเฟรน	ขาย	45,000.00	18.60	837,000.00	ในแสดงสิทธิในผลประโยชน์ที่เกิดจาก หลักทรัพย์อ้างอิงไทย (NVDR)อ้างอิง หุ้นสามัญ	27/5/2567
A5	นาย ศุภโชค ปัญจทรัพย์	ซื้อ	850,000.00	3.16	2,686,000.00	หุ้นสามัญ	27/5/2567
BAREIT	นางสาว สัมพันธ์ สัททนต์	ซื้อ	10,000.00	9.25	92,500.00	หน่วยทรัสต์	29/5/2567
BAREIT	นาย อนวัช สิลละวัฒนะวัฒนา	ซื้อ	5,000.00	9.20	46,000.00	หน่วยทรัสต์	30/5/2567
BKD	นาง นุชนารถ รัตนสุวรรณชาติ	ซื้อ	27,000.00	1.33	35,910.00	หุ้นสามัญ	29/5/2567
DEXON	นาย มาร์ติน สตุวิต	ซื้อ	400,000.00	2.14	856,000.00	ในแสดงสิทธิในผลประโยชน์ที่เกิดจาก หลักทรัพย์อ้างอิงไทย (NVDR)อ้างอิง หุ้นสามัญ	29/5/2567
EKH	นาย สุทธิพงษ์ ตั้งลิ้มจะพจน์	ซื้อ	10,000.00	7.25	72,500.00	หุ้นสามัญ	29/5/2567
EP	นาย ยุทธ ชินสุภัคกุล	ซื้อ	1,000.00	2.74	2,740.00	หุ้นสามัญ	29/5/2567
FLOYD	นาย อภิรัช เมืองเกษม	ซื้อ	50,000.00	0.97	48,500.00	หุ้นสามัญ	27/5/2567
FLOYD	นาย อภิรัช เมืองเกษม	ซื้อ	50,000.00	0.97	48,500.00	หุ้นสามัญ	27/5/2567
FTI	นาง วรญา ภูวพัชร	ซื้อ	155,400.00	2.20	341,880.00	หุ้นสามัญ	27/5/2567
FTI	นาง วรญา ภูวพัชร	ซื้อ	245,100.00	2.16	529,416.00	หุ้นสามัญ	28/5/2567
FTI	นาง วรญา ภูวพัชร	ซื้อ	221,000.00	2.15	475,150.00	หุ้นสามัญ	29/5/2567
JDF	นางสาว ชีรดา หอสังกุล	ซื้อ	10,000.00	2.68	26,800.00	หุ้นสามัญ	29/5/2567
JDF	นางสาว ชีรดา หอสังกุล	ซื้อ	40,000.00	2.70	108,000.00	หุ้นสามัญ	29/5/2567
JDF	นางสาว ชีรดา หอสังกุล	ซื้อ	40,000.00	2.68	107,200.00	หุ้นสามัญ	29/5/2567
JDF	นางสาว ชีรดา หอสังกุล	ซื้อ	50,000.00	2.70	135,000.00	หุ้นสามัญ	29/5/2567
JDF	นางสาว ชีรดา หอสังกุล	ซื้อ	50,000.00	2.70	135,000.00	หุ้นสามัญ	29/5/2567
JDF	นางสาว ชีรดา หอสังกุล	ซื้อ	30,000.00	2.68	80,400.00	หุ้นสามัญ	29/5/2567
JDF	นางสาว ชีรดา หอสังกุล	ซื้อ	50,000.00	2.68	134,000.00	หุ้นสามัญ	29/5/2567
JR	นาย จริฎ วิวัฒน์แจษฎาวุฒิ	ซื้อ	104,700.00	4.23	442,881.00	หุ้นสามัญ	29/5/2567
JR	นาย ชีรนนท์ วิวัฒน์แจษฎาวุฒิ	ซื้อ	22,300.00	4.24	94,552.00	หุ้นสามัญ	29/5/2567
LPH	นาย ปราโมทย์ ภูณานนท์	ซื้อ	18,600.00	4.68	87,048.00	หุ้นสามัญ	29/5/2567
MCS	นาย ทินกร สีตาสมนบูรณ์	ซื้อ	10,000.00	7.95	79,500.00	หุ้นสามัญ	29/5/2567
MJD	นาย สุริยา พูลวรลักษณ์	ซื้อ	40,000.00	1.23	49,200.00	หุ้นสามัญ	29/5/2567
MOONG	นาย ทงธรรม เพียรพัฒน์นาริทย	ซื้อ	10,000.00	2.16	21,600.00	หุ้นสามัญ	29/5/2567
MTI	นาง นวลพรรณ ลำซ่า	ซื้อ	14,000.00	112.00	1,568,000.00	หุ้นสามัญ	29/5/2567
PCC	นาย กิตติ สัมฤทธิ์	ซื้อ	10,000.00	2.93	29,300.00	หุ้นสามัญ	29/5/2567
PG	นาง กิตยาภรณ์ ชัยถาวรเสถียร	ซื้อ	21,400.00	9.00	192,600.00	หุ้นสามัญ	29/5/2567
PG	นาย พีรนาถ โชควัฒนา	ซื้อ	2,100.00	9.00	18,900.00	หุ้นสามัญ	29/5/2567
RML	นาย กรณ์ ณรงค์เดช	ซื้อ	1,000,000.00	0.48	480,000.00	หุ้นสามัญ	28/5/2567
SGC	นาย พีรนาถ โชควัฒนา	ซื้อ	30,800.00	1.41	43,428.00	หุ้นสามัญ	29/5/2567
SICT	นาย บดินทร์ เกษมเศรษฐ์	ซื้อ	802,200.00	5.25	4,211,550.00	หุ้นสามัญ	29/5/2567
SIMAT	นาย บุญเลิศ เอี่ยมพรชัย	ซื้อ	20,000.00	1.28	25,600.00	หุ้นสามัญ	29/5/2567
TMILL	นาย ประภาส ชุตินวาร์พันธ์	ซื้อ	49,100.00	3.63	178,233.00	หุ้นสามัญ	29/5/2567
TNR	นาย ก้องภพ ดารารัตน์โรจน์	ซื้อ	10,000.00	11.20	112,000.00	หุ้นสามัญ	29/5/2567
TSTE	นาย ประภาส ชุตินวาร์พันธ์	ซื้อ	4,500.00	10.95	49,275.00	หุ้นสามัญ	29/5/2567

ที่มา : ศูนย์สารสนเทศตลาดทุน สำนักงานคณะกรรมการ ก.ล.ด.

หลักทรัพย์ที่ต้องซื้อขายด้วยบัญชี Cash Balance

Stock	June 2024																	
	24	27	28	29	30	31	4	5	6	7	10	11	12	13	14	17	18	19

**LEVEL 1 : ผู้ซื้อต้องใช้บัญชี Cash Balance และห้ามนำหลักทรัพย์ที่กำหนดมาคำนวณวงเงินซื้อขาย**

**APO** 31 May 24

**KGEN**

**KGEN-W2** 13 Jun 24

**LEVEL 2: ผู้ซื้อต้องใช้บัญชี Cash Balance, ห้ามคำนวณวงเงินซื้อขาย และห้าม Net Settlement**

**24CS** 31 May 24

**LEVEL 3: ห้ามซื้อขาย (SP) 1 วันทำการวันแรก และผู้ซื้อต้องใช้บัญชี Cash Balance, ห้ามคำนวณวงเงินซื้อขาย และห้าม Net Settlement**

-

---

Source: SET



## Short Sales

Stock	% Short Sale Volume Comparing with Main Board	Average Price (Bt)	Volume (shares)	Value (Mil. B)
PTT	25.93	32.75	10,850,600	355,357,150
KBANK-R	12.34	130.34	1,759,900	229,385,800
SCB-R	22.07	105.58	2,135,400	225,459,750
BBL-R	15.53	136.86	1,542,200	211,071,400
AOT-R	18.93	63.95	3,108,000	198,760,075
DELTA-R	18.75	72.27	2,673,400	193,214,750
PTTEP-R	24.84	155.14	1,170,300	181,561,050
AOT	15.89	63.78	2,616,700	166,884,200
MINT-R	19.91	31.14	5,216,500	162,442,450
KBANK	8.33	130.79	1,184,700	154,948,600
BBL	10.35	137.37	1,023,500	140,599,100
EA-R	8.51	22.27	6,262,000	139,428,150
SCC-R	20.53	235.70	577,600	136,140,000
CPALL	12.51	57.13	2,234,300	127,647,325
BDMS	9.59	27.45	4,592,600	126,062,200
CPALL-R	12.10	57.16	2,159,700	123,445,975
SCB	10.86	105.53	1,051,300	110,942,250
LH	14.22	6.75	14,462,700	97,642,390
ADVANC	16.86	205.07	473,100	97,019,300
MINT	11.57	31.11	3,034,500	94,407,425
KTB	14.16	16.89	5,366,800	90,664,000
PTTEP	12.28	155.22	578,100	89,735,400
KTB-R	13.84	16.90	5,242,600	88,602,260
CPF-R	8.92	23.00	3,799,100	87,360,550
GPSC-R	31.39	46.80	1,855,100	86,825,150
GULF-R	17.67	40.41	2,089,300	84,418,825
TTB	20.49	1.70	47,960,100	81,722,271
EA	4.86	22.43	3,553,100	79,683,010
IVL-R	23.65	23.53	3,079,300	72,449,550
GULF	15.08	40.35	1,785,300	72,035,950
CPF	7.25	22.99	3,088,500	70,989,570
TISCO-R	17.39	97.59	723,200	70,575,025
PTT-R	4.98	32.75	2,082,000	68,177,275
AWC-R	40.04	3.84	17,534,100	67,369,648
DELTA	6.51	71.85	932,800	67,023,475
SCC	9.81	235.58	276,200	65,066,900
KTC-R	23.78	44.80	1,451,900	65,044,575
BH-R	11.86	243.50	266,800	64,966,000
TRUE-R	7.45	8.65	7,136,800	61,740,365
PTTGC-R	16.94	35.20	1,736,200	61,108,575
PTTGC	14.49	35.25	1,483,700	52,299,800
HMPRO-R	11.16	9.53	5,426,300	51,725,905
TRUE	6.24	8.60	6,013,900	51,718,975
WHA	10.18	5.30	8,939,300	47,378,290
TOP-R	9.01	52.25	879,000	45,927,025
TOP	8.43	52.28	821,700	42,960,175
BEM-R	15.17	7.89	5,250,600	41,417,800
HMPRO	8.87	9.54	4,307,700	41,090,990
LH-R	5.86	6.73	5,974,400	40,211,990
BANPU	11.57	5.50	7,064,200	38,871,550
OR	24.96	17.80	2,123,800	37,809,710
BH	6.87	243.78	154,300	37,614,900
ITC	5.47	22.59	1,641,800	37,095,140
BDMS-R	2.82	27.28	1,359,200	37,072,800
COM7	14.25	17.93	1,985,600	35,596,520
CPN-R	9.46	58.71	603,800	35,450,750
STA	3.55	23.30	1,516,000	35,320,200
CPN	9.39	58.41	602,300	35,181,325
GLOBAL	11.77	16.52	2,013,600	33,274,660

Source: SET



**May 2024**

Monday 27	Tuesday 28	Wednesday 29	Thursday 30	Friday 31
<ul style="list-style-type: none"> <li>AIMCG XD 0.13 บาท</li> <li>AIMIRT XD 0.2867 บาท</li> <li>KAMART XD 0.10 บาท</li> <li>LHHOTEL XD 0.30 บาท</li> <li>LHPF XD 0.08 บาท</li> <li>EKH ลูกหุ้นเข้า 17,723,667 หุ้น</li> <li>KUN ลูกหุ้นเข้า 11 หุ้น</li> <li>WPH ลูกหุ้นเข้า 13,199,943 หุ้น</li> <li>INET-W3 เข้าซื้อขายเป็นวันแรก (100.1mn sh 1:1 @ Bt4.00)</li> <li>PSTC-W3 เข้าซื้อขายเป็นวันแรก (235.2mn sh 1:1 @ Bt0.50)</li> <li>WIIK-W3 เข้าซื้อขายเป็นวันแรก (279.2mn sh 1:1 @ Bt4.00)</li> </ul>	<ul style="list-style-type: none"> <li>BGC XD 0.07 บาท</li> <li>CPTGF XD 0.0295 บาท</li> <li>EGATIF XD 0.1501 บาท</li> <li>GVREIT XD 0.1915 บาท</li> <li>KBSPIF XD 0.242 บาท</li> <li>TFFIF XD 0.1099 บาท</li> <li>TTLPF XD 0.5547 บาท</li> <li>MBK ลูกหุ้นเข้า 1,996,497 หุ้น</li> <li>READY ลูกหุ้นเข้า 19,999,977 หุ้น</li> <li>SAMART ลูกหุ้นเข้า 55 หุ้น</li> <li>SDC ลูกหุ้นเข้า 196,825,396 หุ้น</li> <li>BWG-W6 เข้าซื้อขายเป็นวันแรก (897.1mn sh 1:1 @ Bt0.70)</li> </ul>	<ul style="list-style-type: none"> <li>FUTUREPF XD 0.13431 บาท</li> <li>PPF XD 1.0314 บาท</li> <li>CMC ลูกหุ้นเข้า 35,551,279 หุ้น</li> <li>FLOYD ลูกหุ้นเข้า 44,443,465 หุ้น</li> <li>IP ลูกหุ้นเข้า 232,823,775 หุ้น</li> <li>SAMTEL ลูกหุ้นเข้า 71 หุ้น</li> <li>SAWAD ลูกหุ้นเข้า 137,311,920 หุ้น</li> <li>SCAP ลูกหุ้นเข้า 130,123,642 หุ้น</li> <li>TFG ลูกหุ้นเข้า 118 หุ้น</li> </ul>	<ul style="list-style-type: none"> <li>CHAYO XD 0.035 บาท</li> <li>TCC XD 0.025 บาท</li> <li>WHABT XD 0.1685 บาท</li> <li>ASW ลูกหุ้นเข้า 805 หุ้น</li> <li>PRAPAT ลูกหุ้นเข้า 14,959,683 หุ้น</li> <li>SEAFCO ลูกหุ้นเข้า 73,969,911 หุ้น</li> <li>NER-W2 เข้าซื้อขายเป็นวันแรก (307.9mn sh 1:1 @ Bt5.50)</li> </ul>	<ul style="list-style-type: none"> <li>BKKCP XD 0.16 บาท</li> <li>MJLF XD 0.1495 บาท</li> <li>PROSPECT XD 0.1898 บาท</li> <li>TIF1 XD 0.135 บาท</li> <li>NEWS ลูกหุ้นเข้า 163,193 หุ้น</li> <li>SWC ลูกหุ้นเข้า 45,339,218 หุ้น</li> <li>ACC-W2 เข้าซื้อขายเป็นวันแรก (447.6mn sh 1:1 @ Bt1.00)</li> </ul>

**June 2024**

Monday 3	Tuesday 4	Wednesday 5	Thursday 6	Friday 7
<p>วันเฉลิมพระชนมพรรษาสมเด็จพระนางเจ้าสุทิดา พัชรสุธาพิมลลักษณ พระบรมราชินี</p>	<ul style="list-style-type: none"> <li>HPF XD 0.133 บาท</li> <li>M-II XD 0.175 บาท</li> <li>MNIT XD 0.035 บาท</li> <li>MNIT2 XD 0.07 บาท</li> <li>MNRF XD 0.03 บาท</li> <li>M-STOR XD 0.11 บาท</li> </ul>	<ul style="list-style-type: none"> <li>NETEASE80 XD - บาท</li> <li>K XW 14:1</li> </ul>	<ul style="list-style-type: none"> <li>IMPACT XD 0.10 บาท</li> </ul>	<ul style="list-style-type: none"> <li>BKNG80X XD - บาท</li> <li>PINGAN80 XD - บาท</li> <li>FSX XR 1:1 @ 4.50 บาท</li> </ul>
<p>10</p> <ul style="list-style-type: none"> <li>GOOG80X XD - บาท</li> </ul>	<p>11</p> <ul style="list-style-type: none"> <li>BYDCOM80 XD - บาท</li> <li>NVDA80X XD - บาท</li> <li>TIPH XD 1.10 บาท</li> </ul>	<p>12</p> <ul style="list-style-type: none"> <li>BABA80 XD - บาท</li> </ul>	<p>13</p>	<p>14</p>
<p>17</p>	<p>18</p> <ul style="list-style-type: none"> <li>PROEN XR 1:1 @ 1.00 บาท</li> </ul>	<p>19</p>	<p>20</p>	<p>21</p>
<p>24</p>	<p>25</p>	<p>26</p>	<p>27</p> <ul style="list-style-type: none"> <li>3K-BAT XD 0.25 บาท</li> </ul>	<p>28</p>



**July 2024**

Monday	Tuesday	Wednesday	Thursday	Friday
1	2	3	4	5
8	9	10	11	12
15	16	17	18	19
22	23	24	25	26
ชดเชยวันอาสาฬหบูชา				
29	30	31		
ชดเชยวันเฉลิมพระชนมพรรษา พระบาทสมเด็จพระเจ้าอยู่หัว				

▪ STANLY XD 20.00 บาท