

Today Selections >> **BCH, IP, MASTER**

Stock	S	R	Comment
BCH	18.80	19.90	เข้า High Season หน้าฝน หนุนยอดผู้ป่วย
IP	4.90	5.20	ตั้งเป้าขยาย Lab Pharmacy 40 สาขา
MASTER	60.00	64.50	ตั้งเป้าลูกค้าต่างชาติ 30% ของรายได้

Weak on all fronts

- SET:** SET Index ปรับลงแรงวานนี้ โดยสาเหตุหลักยังคงมาจากการไหลออกของ Fund flow ในตลาดหุ้นเช่นเดิม ซึ่งถือว่าเป็นทิศทางที่ตรงข้ามกับตลาดหุ้นอื่นอย่างชัดเจน แม้ว่าปัจจัยพื้นฐานอย่าง Earnings ของเราจะทรงตัวได้บ้างแล้ว ดังนั้นจึงพอสรุปได้ว่าปัจจัยที่มีอิทธิพลสำคัญคงหนีไม่พ้นปัจจัยการเมือง ซึ่งถือเป็นปัจจัยที่เรากลัวไว้ในช่วงต้นเดือนว่าจะเป็นตัวกำหนดทิศทาง SET Index ที่สำคัญตลอดทั้งเดือนมิถุนายนนี้ และน่าจะเป็นเหตุผลส่วนหนึ่งที่ทำให้กระแสตอบรับในตลาดพันธบัตรบ้านเราอ่อนแออย่างมากในช่วงหลัง จนทำให้ Bond yield ของไทยทรงตัวในระดับสูง ไม่ปรับลดลงเหมือนประเทศอื่น
- ECB:** ในส่วนของผลการประชุมธนาคารกลางยุโรปเมื่อวานนี้ ที่ประชุมมีมติปรับลดอัตราดอกเบี้ยสำคัญ 0.25% ตามคาด แม้ในรอบนี้จะมีการปรับเพิ่มประมาณการเงินเพื่อครั้งใหม่ขึ้น ทั้งปี 2024E และปี 2025E เองก็ตาม ในส่วนของ Statement และคำกล่าวของนาง ที่ออกมานั้น ยังไม่มีการส่งสัญญาณใดชัดเจน แต่ล่าสุดนักลงทุนคาดการณ์ว่าการลดดอกเบี้ยครั้งถัดไปน่าจะเกิดขึ้นได้ในเดือนกันยายนหรือตุลาคมนี้
- Strategy:** แนะนำนักลงทุนที่ได้เพิ่มน้ำหนักหุ้นในกรอบ 1340-1350 จุดในช่วงปลายเดือนก่อนถือครองหุ้นในส่วนดังกล่าวไว้ได้ โดยเฉพาะหุ้น Top pick ของเราในเดือนนี้ อย่าง **BJC, BDMS, BCH, CHG, COCOCO, MALEE, PLUS, TU** แต่สำหรับการเพิ่มน้ำหนักใหม่ คงต้องรอไปก่อนในช่วงนี้ จนกว่าจะเห็นความชัดเจนทางด้านผลลัพธ์ทางการเมืองที่จะออกมาตลอดทั้งเดือน
- DUSIT:** คงคำแนะนำ "ซื้อ" ในเชิงพื้นฐานที่ราคาเป้าหมายเดิม **13.50 บาท** คาด 2Q67 กลุ่มโรงแรมอ่อนตัวลง QoQ ตามฤดูกาลท่องเที่ยวทั้งในประเทศไทยและ Maldives แต่คาดสามารถเติบโต YoY ต่อเนื่อง โดยในเดือนเม.ย. 2567 RevPar โรงแรมในประเทศเติบโต 30% YoY ส่วนที่ Maldives เติบโต 90% YoY ทางด้านธุรกิจกลุ่มอาหาร คาด 2Q67 จะเริ่มรับรู้รายได้จากการเพิ่มบริการ Epicure ไปยังฮ่องกง มองต่อไปยัง 2H67 การเปิดให้บริการโรงแรม Dusit Thani Bangkok ในช่วงปลายไตรมาส 3 น่าจะช่วยหนุนให้ RevPar ของโรงแรมในประเทศปรับตัวสูงขึ้น คงคาดการณ์กำไรปี 2567 ที่ 138 ล้านบาท พลิกจากขาดทุนปีก่อน และจะเติบโตต่อเนื่องอีก 1000% ในปี 2568 จากโครงการ Dusit Central Park

Market Summary

	Closed	+/-	%Chg
SET	1,328.41	- 9.91	- 0.74
SET50	817.15	- 5.70	- 0.69
SET100	1,803.92	- 12.89	- 0.71
Mai	367.27	- 5.13	- 1.38
Dow Jones	38,886.17	+78.84	+0.20
Nasdaq	17,173.12	-14.78	-0.09
Nikkei	38,703.51	+ 213.34	+ 0.55
Hang Seng	18,476.80	+ 51.84	+ 0.28
SET Mkt. Cap (Btmn)	16,433.44		
SET Turnover (Btmn)	45,540.12		
PER(x)	17.37		

Stock Top Active

AOT	PTT	DELTA	BDMS	BBL
------------	------------	--------------	-------------	------------

Sector Top Active

ENERG	TRANS	BANK
--------------	--------------	-------------

Investors Data – SET (Btmn)

6 Jun.24	Buy	Sell	Net
Institution	5,019	3,894	1,124
Proprietary	3,013	3,171	-159
Foreign	23,514	26,699	-3,185
Local	13,995	11,775	2,219
1-6 Jun.24	Buy	Sell	Net
Institution	11,698	9,867	1,831
Proprietary	8,928	8,744	183
Foreign	69,130	74,680	-5,549
Local	40,260	36,725	3,535

Commodities

	6 Jun.24	5 Jun.24	Chg	%Chg
Bi/US\$	36.39	36.56	-0.17	-0.46
US\$/Yuan	7.244	7.247	-0.00	-0.04
US Bond Yield 10y(%)	4.303	4.303	+0.00	+0.00
Brent Oil (US\$/bbl)	79.87	78.41	+1.46	+1.86
Nymex Oil (US\$/bbl)	75.55	74.07	+1.48	+2.00
Gold Spot (US\$/oz)	2,375.40	2,354.60	+20.80	+0.88
Baltic Dry Index	1,869.00	1,852.00	+17.00	+0.92
Dollar Index (DXYO)	104.09	104.29	-0.20	-0.19

Today's Event

- BKNG80X XD** – บาท
- PINGAN80 XD** – บาท
- FSX XR** 1:1 @ 4.50 บาท
- CV** **ลูกหุ้นเข้า** 14,619,883 หุ้น
- ICC** **ลูกหุ้นเข้า** 74,366,270 หุ้น
- SIRI** **ลูกหุ้นเข้า** 1,600,000 หุ้น

แนวรับ 1,314 แนวต้าน 1,351

บทวิเคราะห์วันนี้

- DUSIT** (ซื้อ ราคาเป้าหมาย 13.50 บาท) พร้อมเปิด Dusit Thani Bangkok ก.ย. 2567


 นัฐชาติ เมฆมาสิน
 CFA, FRM (ID: 31379)
 E-mail: nuttachart@trinitythai.com

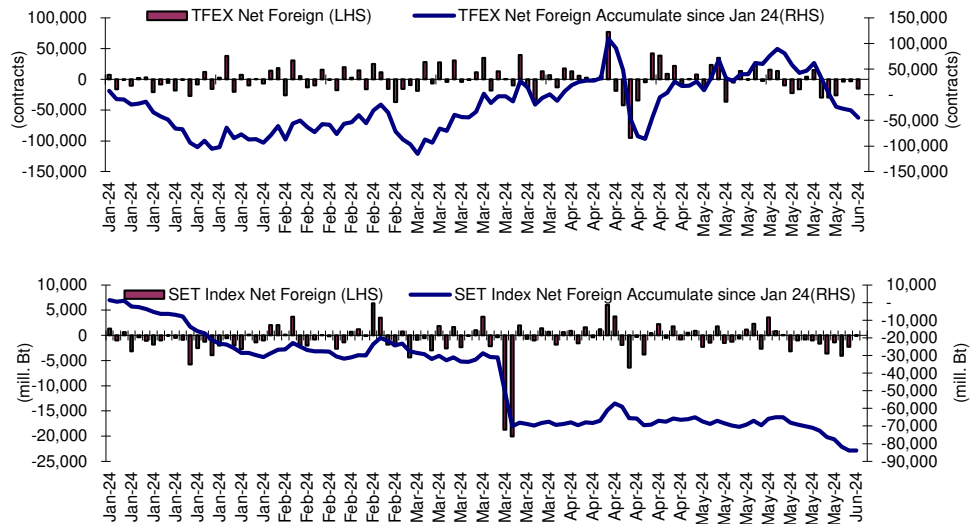
บริษัทหลักทรัพย์ ทรินิตี้ จำกัด เลขที่ 1 อาคารพาร์ค สยาม ชั้น 22 และห้อง 2301 ชั้น 23 ถนนคอนแวนต์ แขวงสีลม เขตบางรัก กรุงเทพฯ 10500

รายงานฉบับนี้จัดทำขึ้นโดยข้อมูลเท่าที่ปรากฏและเชื่อว่าเป็นที่น่าเชื่อถือได้ แต่ไม่ถือเป็นการยืนยันความถูกต้องและความสมบูรณ์ของข้อมูลนั้นๆ โดยบริษัทหลักทรัพย์ ทรินิตี้ จำกัด ผู้จัดทำขอสงวนสิทธิ์ในการเปลี่ยนแปลงความเห็นหรือประมาณการต่าง ๆ ที่ปรากฏในรายงานฉบับนี้โดยไม่ต้องแจ้งล่วงหน้า รายงานฉบับนี้มีวัตถุประสงค์เพื่อใช้ประกอบการตัดสินใจของนักลงทุน โดยไม่ได้เป็นการชี้นำหรือชักชวนให้นักลงทุนทำการซื้อหรือขายหลักทรัพย์ หรือตราสารทางการเงินใดๆ ที่ปรากฏในรายงาน

Fund Flow

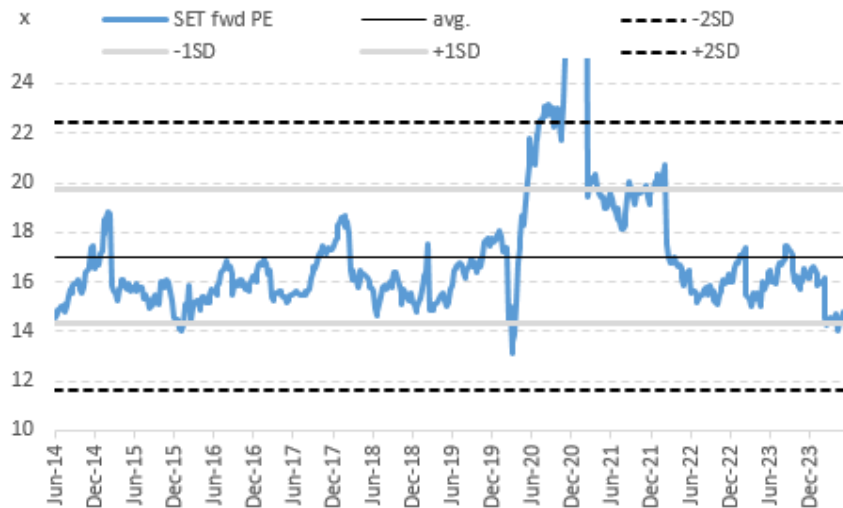
Foreign Portfolio Investment in Equities (Asia ex. Japan)

Net Foreign



Indicators to watch

SET Forward PE



บริษัทหลักทรัพย์ ตรีตี้ จำกัด เลขที่ 1 อาคารพาร์ค สยาม ชั้น 22 และห้อง 2301 ชั้น 23 ถนนคอนแวนต์ แขวงสีลม เขตบางรัก กรุงเทพฯ 10500

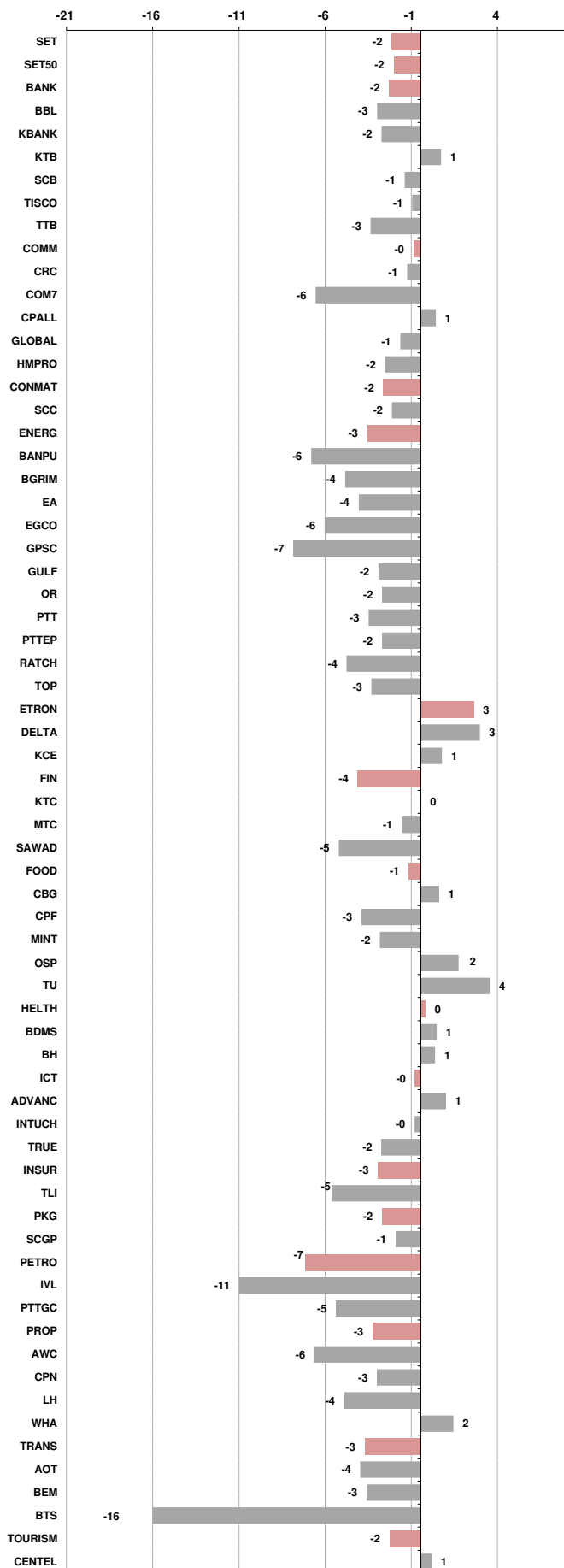
รายงานฉบับนี้จัดทำขึ้นโดยข้อมูลเท่าที่ปรากฏและเชื่อว่าเป็นที่น่าเชื่อถือได้ แต่ไม่ถือเป็นการยืนยันความถูกต้องและความสมบูรณ์ของข้อมูลนั้นๆ โดยบริษัทหลักทรัพย์ ตรีตี้ จำกัด ผู้จัดทำขอสงวนสิทธิ์ในการเปลี่ยนแปลงความเห็นหรือประมาณการณต่างๆ ที่ปรากฏในรายงานฉบับนี้โดยไม่ต้องแจ้งล่วงหน้า รายงานฉบับนี้มีวัตถุประสงค์ประสงค์เพื่อใช้ประกอบการตัดสินใจของนักลงทุน โดยไม่ได้เป็นการแนะนำหรือชักชวนให้นักลงทุนทำการซื้อหรือขายหลักทรัพย์ หรือตราสารทางการเงินใดๆ ที่ปรากฏในรายงาน

Price performance of Stock in SET50
(for weekly: 6 Jun 2024 - 30 May 2024)

1 Week Performance



Stock	6-Jun-24	%YTD	%-1W	%-1M	%-3M	%-6M	%-12M
SET	1,328.41	-20	-2	-3	-3	-4	-13
SET50	817.15	-19	-2	-3	-2	-5	-12
BANK	357.11	-8	-2	-3	-3	-3	-10
BBL	134.00	-9	-3	-1	-6	-11	-17
KBANK	128.00	-13	-2	-2	4	0	-3
KTB	17.20	-3	1	2	8	-7	-11
SCB	105.00	-2	-1	-1	-7	5	0
TISCO	97.00	-2	-1	0	-3	-1	1
TTB	1.66	18	-3	-6	-10	6	1
COMM	29,079.67	-26	0	-6	-7	-4	-19
CRC	31.00	-33	-1	-4	-13	-19	-21
COM7	16.90	-50	-6	-12	-14	-26	-41
CPALL	58.00	-15	1	0	1	9	-8
GLOBAL	16.50	-26	-1	3	-1	-1	-5
HMPRO	9.40	-39	-2	-10	-16	-22	-30
CONMAT	6,560.44	-29	-2	-6	-8	-13	-24
SCC	234.00	-32	-2	-7	-12	-20	-29
ENERG	18,545.93	-26	-3	-5	-7	-10	-10
BANPU	5.15	-62	-6	-6	-7	-30	-38
BGRIM	23.90	-40	-4	-10	-12	-10	-34
EA	21.40	-78	-4	-31	-38	-52	-65
EGCO	101.50	-41	-6	-10	-13	-20	-28
GPSC	43.75	-40	-7	-12	-15	-6	-23
GULF	39.75	-28	-2	-4	-7	-14	-12
OR	17.40	-27	-2	-7	-3	-14	-13
PTT	32.00	-4	-3	-5	-7	-10	4
PTTEP	151.50	-14	-2	0	0	6	4
RATCH	27.75	-35	-4	-3	-3	-13	-23
TOP	50.75	-10	-3	-6	-14	-1	15
ETRON	9,389.22	-10	3	9	11	-3	-22
DELTA	75.50	-91	3	8	10	-4	-26
KCE	41.50	-11	1	8	10	-24	10
FIN	2,990.37	-36	-4	-5	-5	-12	-25
KTC	45.50	-23	0	5	3	-3	-10
MTC	44.50	17	-1	-1	-3	1	10
SAWAD	40.00	-18	-5	0	5	-9	-27
FOOD	11,374.53	-11	-1	3	8	4	-2
CBG	71.00	-27	1	2	9	-16	12
CPF	22.40	-10	-3	10	22	17	9
MINT	30.75	-5	-2	-5	-4	13	-10
OSP	23.30	-18	2	10	22	2	-22
TU	15.60	-8	4	5	8	3	15
HELTH	6,582.50	-9	0	-4	-3	3	-7
BDMS	27.50	-5	1	-5	-6	7	-4
BH	244.00	15	1	-3	6	12	4
ICT	154.59	-7	0	1	3	3	-1
ADVANC	208.00	7	1	0	1	-6	-3
INTUCH	67.00	-13	0	-4	-1	-6	-9
TRUE	8.50	N/A	-2	4	16	53	30
INSUR	8,266.51	-35	-3	-3	-5	-8	-26
TLI	8.25	-45	-5	-11	-12	-15	-35
PKG	3,407.57	-38	-2	5	16	-10	-13
SCGP	33.75	-41	-1	5	23	-13	-12
PETRO	642.02	-36	-7	-7	-8	-13	-20
IVL	21.20	-48	-11	-9	-9	-18	-35
PTTGC	33.75	-29	-5	-6	-9	-14	-5
PROP	206.41	-24	-3	-8	-7	-9	-16
AWC	3.64	-42	-6	-16	-4	-3	-25
CPN	57.25	-19	-3	-9	-12	-15	-13
LH	6.45	-35	-4	-10	-11	-15	-24
WHA	5.40	32	2	6	15	3	22
TRANS	304.48	-19	-3	-5	-2	2	-11
AOT	61.75	-18	-4	-6	-5	3	-12
BEM	7.70	-21	-3	-8	-5	-5	-5
BTS	4.94	-41	-16	-22	-2	-31	-31
TOURISM	565.84	-12	-2	-5	-3	5	-11
CENTEL	40.75	-19	1	-8	-5	-5	-17





NVDR Trading Data by Stock : 7 Jun 2024

STOCK	Net Buy ซื้อสุทธิ					
	Value (Btm) : มูลค่า (ล้านบาท)					
	6 Jun	5 Jun	4 Jun	31 May	30 May	Total 5 Days
1 HANA	413.4	-3.3	-73.2	44.7	4.5	386.1
2 DELTA	409.2	-182.0	-134.1	60.3	-75.9	77.6
3 ADVANC	137.1	-60.1	118.5	155.5	11.3	362.3
4 KCE	114.6	-8.1	-29.8	-10.5	11.4	77.6
5 CPF	93.6	-3.1	57.2	130.2	6.8	284.7
6 TTB	73.4	-18.2	-82.1	-70.2	-70.7	-167.8
7 SABUY	64.6	22.3	8.3	0.0	0.4	95.6
8 TFG	62.9	2.0	-1.9	-2.9	6.6	66.8
9 BGRIM	60.8	-46.6	-26.2	-25.7	-7.9	-45.6
10 NEX	54.7	39.4	6.9	3.8	21.1	125.8
11 WHA	31.5	-15.6	-35.4	49.6	100.6	130.7
12 BA	31.2	-30.0	42.5	40.0	14.2	98.0
13 CBG	30.1	45.6	9.3	18.0	10.2	113.3
14 KTC	28.5	-195.4	-173.1	152.7	-29.8	-217.2
15 AMATA	23.3	-19.2	-13.2	13.8	11.3	16.0
16 STGT	20.2	1.2	-6.2	18.1	16.2	49.5
17 RCL	18.7	-1.2	0.7	-4.2	-2.6	11.3
18 JAS	18.7	3.3	-32.2	-9.1	24.0	4.7
19 PLANB	17.3	2.3	-28.0	27.8	5.1	24.6
20 TRUE	17.1	-103.1	535.1	747.9	35.5	1,232.4
21 TTA	15.2	16.8	39.9	1.8	55.2	128.9
22 SISB	14.4	-1.3	-21.7	22.9	-5.2	9.2
23 MOSHI	13.6	14.5	-4.6	-4.3	-1.9	17.3
24 BCP	13.2	-4.8	-8.4	25.9	-40.6	-14.7
25 BJC	12.6	2.6	8.3	-14.7	4.3	13.1
26 PRM	12.0	22.7	36.7	-42.9	92.6	121.2
27 PSL	11.9	-1.3	29.9	-62.3	14.0	-7.8
28 SAV	10.1	1.3	-8.1	7.0	-0.1	10.2
29 AOT	9.6	-197.0	-64.1	-443.7	-228.3	-923.5
30 NEO	7.8	-4.6	0.1	-10.8	9.8	2.3

STOCK	Net Sell ขายสุทธิ					
	Value (Btm) : มูลค่า (ล้านบาท)					
	6 Jun	5 Jun	4 Jun	31 May	30 May	Total 5 Days
TOP	-475.6	-132.0	-12.2	-2.4	-23.4	-645.5
CPALL	-223.5	36.4	-88.4	163.9	47.4	-64.1
BBL	-222.4	-7.8	-4.7	28.2	-228.8	-435.4
PTT	-190.9	-40.9	39.8	-219.7	-12.1	-423.7
SCB	-189.5	131.8	-125.5	122.7	-290.0	-350.5
LH	-168.3	75.7	-359.0	972.3	65.8	586.4
STA	-149.5	18.2	-17.8	58.8	31.4	-59.0
IVL	-148.5	-17.9	-114.8	-261.7	-49.8	-592.7
BANPU	-136.1	-189.3	57.7	-18.7	-8.7	-295.2
OR	-100.5	-78.6	-64.3	-403.3	-30.3	-677.0
SCGP	-98.6	-13.1	-51.7	-58.6	4.0	-217.9
CRC	-94.7	-27.9	7.7	-19.5	26.6	-107.8
EA	-93.8	14.5	9.8	39.4	120.6	90.5
SCC	-92.9	87.2	34.1	179.8	-26.8	181.3
PTTEP	-87.5	-73.6	-508.6	371.4	-79.8	-378.1
KBANK	-75.6	-147.5	-158.2	-507.9	-133.5	-1,022.6
BH	-64.4	2.1	54.1	124.7	-20.1	96.3
CPN	-57.8	-25.5	62.8	-96.4	41.0	-75.9
BCH	-46.0	-8.3	-19.5	11.6	-50.9	-113.0
MINT	-43.1	-94.3	-114.0	-74.9	-231.6	-557.8
MTC	-39.8	-105.9	-158.1	359.0	-7.7	47.6
TISCO	-36.4	-75.0	-104.7	-14.1	-69.8	-300.1
EGCO	-34.9	1.5	-71.9	-38.9	-4.6	-148.9
JTS	-31.8	9.2	22.1	62.3	22.4	84.1
RATCH	-31.1	-26.4	-30.2	-37.5	-5.2	-130.5
BDMS	-30.9	-53.8	30.8	291.3	-114.3	123.0
PTTGC	-29.7	51.9	40.9	-50.2	-52.6	-39.6
COCOCO	-29.6	-1.7	7.4	-35.2	14.5	-44.6
BTS	-29.5	437.9	-524.5	1,229.2	107.9	1,221.0
MAJOR	-29.4	-21.2	-25.0	-3.2	-6.5	-85.2

STOCK	MONTH TO DATE (Bt m) ยอดซื้อขายสุทธิเดือน มิถุนายน 67	
	1 - 6 Jun 24	
	TOTAL NET BUY	TOTAL NET SELL
TRUE	449.1	PTTEP -669.7
HANA	336.9	TOP -619.7
JMT	224.0	LH -451.7
ADVANC	195.5	KBANK -381.2
HMPRO	186.0	KTC -340.1
CPF	147.7	MTC -303.8
PTG	104.3	IVL -281.2
NEX	100.9	CPALL -275.5
SABUY	95.2	BANPU -267.7
COM7	93.8	AOT -251.5
DELTA	93.2	MINT -251.3
CBG	85.1	OR -243.4
KCE	76.7	BBL -234.9
TTA	71.9	TISCO -216.1
PRM	71.5	PTT -192.0
INTUCH	64.2	SCB -183.2
PTTGC	63.1	SCGP -163.4
TFG	63.0	STA -149.2
SAWAD	53.1	BTS -116.1
JMART	48.2	CRC -114.9
CCET	45.6	EGCO -105.4
ORI	45.5	TASCO -103.9
BA	43.8	RATCH -87.7
PSL	40.5	GULF -86.4
GPSC	39.2	TCAP -79.1
ASIAN	28.9	IRPC -78.5
SCC	28.3	MAJOR -75.5
PR9	28.0	BCH -73.7
KLINIQ	26.7	EA -69.5
VGI	26.6	AWC -66.7

STOCK	YEAR TO DATE Y2024 (Bt m) ยอดซื้อขายสุทธิปี 2567	
	2 Jan 24 - 6 Jun 24	
	TOTAL NET BUY	TOTAL NET SELL
1 CPALL	8,633.5	AOT -8,862.6
2 TRUE	8,065.3	DELTA -3,931.8
3 BDMS	3,838.8	ADVANC -3,221.6
4 KBANK	2,613.7	KTC -2,601.6
5 CPN	2,053.2	KTB -2,395.9
6 CPF	1,623.3	BBL -2,179.9
7 BANPU	1,293.5	EA -1,782.5
8 TU	1,287.3	OR -1,680.9
9 CRC	918.0	BEM -1,674.0
10 SCB	858.4	MTC -1,473.5
11 BCP	800.6	PTT -1,390.3
12 BTS	786.7	IVL -1,160.3
13 WHA	753.5	TCAP -1,039.0
14 TOP	679.0	AP -964.7
15 AMATA	667.1	PTTEP -932.6
16 KCE	640.2	LH -844.3
17 ITC	627.0	TISCO -701.1
18 AAI	579.9	SCC -665.1
19 TTA	518.5	TASCO -630.0
20 BH	492.0	GULF -620.6
21 PR9	491.9	SPALI -598.1
22 RCL	464.7	MINT -595.9
23 BA	425.0	TIDLOR -591.1
24 SISB	405.1	RATCH -569.9
25 ROJNA	387.6	INTUCH -569.0
26 PSL	381.9	SPRC -552.3
27 BJC	369.6	SIRI -487.1
28 CBG	366.2	CK -421.9
29 CPAXT	352.7	GPSC -399.6
30 NEX	327.5	IRPC -330.5

STOCK	Total Net BUY/SELL Y2023 ยอดซื้อขายสุทธิปี 2566	
	Value (Btm) : มูลค่า (ล้านบาท)	
	TOTAL NET BUY	TOTAL NET SELL
1 CPALL	7,249	AOT -14,412
2 TTB	5,574	KBANK -8,741
3 BDMS	5,368	LH -7,196
4 BBL	5,325	KKP -3,907
5 SCB	4,109	DELTA -3,237
6 CPAXT	3,766	BANPU -3,202
7 SCC	3,606	CRC -3,161
8 TIDLOR	3,028	BH -3,087
9 PTT	2,844	HMPRO -2,919
10 WHA	2,351	PTTGC -2,911
11 HANA	1,902	AWC -2,458
12 ADVANC	1,876	IVL -2,356
13 BCP	1,826	GULF -2,061
14 KTB	1,791	SPALI -2,039
15 TRUEE	1,626	BEM -1,802
16 ICHI	1,597	GLOBAL -1,784
17 TASCO	1,516	RATCH -1,626
18 AAV	1,434	TISCO -1,581
19 TOP	1,408	EA -1,480
20 PTTEP	1,393	TU -1,433
21 AMATA	1,259	AP -1,267
22 PSG	1,193	BSRC -1,216
23 COM7	1,140	BLA -1,188
24 KCE	1,017	SCGP -1,161
25 ITC	850	EGCO -1,086
26 TLI	796	IRPC -1,024
27 TCAP	695	MEGA -893
28 CBG	689	THG -882
29 CHG	631	BAM -789
30 STA	593	BJC -783



June 2024

Monday	Tuesday	Wednesday	Thursday	Friday
3	4	5	6	7
<p>วันเฉลิมพระชนมพรรษาสมเด็จพระนางเจ้าสุทิดา พัชรสุธาพิมลลักษณ พระบรมราชินี</p>	<ul style="list-style-type: none"> ▪ HPF XD 0.133 บาท ▪ M-II XD 0.175 บาท ▪ MNIT XD 0.035 บาท ▪ MNIT2 XD 0.07 บาท ▪ MNRF XD 0.03 บาท ▪ M-STOR XD 0.11 บาท ▪ KAMART ลูกหุ้นเข้า 183,330,577 หุ้น ▪ RWI ลูกหุ้นเข้า 781 หุ้น ▪ W ลูกหุ้นเข้า 31,500,000 หุ้น 	<ul style="list-style-type: none"> ▪ NETEASE80 XD - บาท ▪ K XW 14:1 ▪ PSTC ลูกหุ้นเข้า 1,092,728,754 หุ้น ▪ MAGURO เข้าซื้อขายเป็นวันแรก (126mn sh @ Bt15.90) ตลาด MAI 	<ul style="list-style-type: none"> ▪ IMPACT XD 0.10 บาท ▪ RS ลูกหุ้นเข้า 235 หุ้น ▪ RT ลูกหุ้นเข้า 275,470,750 หุ้น ▪ CFARM เข้าซื้อขายเป็นวันแรก (580mn sh @ Bt1.35) ตลาด MAI 	<ul style="list-style-type: none"> ▪ BKNG80X XD - บาท ▪ PINGAN80 XD - บาท ▪ FSX XR 1:1 @ 4.50 บาท ▪ CV ลูกหุ้นเข้า 14,619,883 หุ้น ▪ ICC ลูกหุ้นเข้า 74,366,270 หุ้น ▪ SIRI ลูกหุ้นเข้า 1,600,000 หุ้น
10	11	12	13	14
<ul style="list-style-type: none"> ▪ GOOG80X XD - บาท 	<ul style="list-style-type: none"> ▪ BYDCOM80 XD - บาท ▪ NVDA80X XD - บาท ▪ TIPH XD 1.10 บาท 	<ul style="list-style-type: none"> ▪ BABA80 XD - บาท ▪ BCT XD 1.40 บาท 	<ul style="list-style-type: none"> ▪ TR XD 0.05 บาท 	<ul style="list-style-type: none"> ▪ LHK XD 0.11 บาท ▪ META80X XD - บาท
17	18	19	20	21
<ul style="list-style-type: none"> ▪ PPPM XR 2:1 @ 0.20 บาท ▪ PPPM XW 1:1 	<ul style="list-style-type: none"> ▪ PROEN XR 1:1 @ 1.00 บาท 			
24	25	26	27	28
			<ul style="list-style-type: none"> ▪ 3K-BAT XD 0.25 บาท 	



July 2024

Monday	Tuesday	Wednesday	Thursday	Friday
1	2	3	4	5
8	9	10	11	12
15	16	17	18	19
22	23	24	25	26
ชดเชยวันอาสาฬหบูชา			▪ STANLY XD 20.00 บาท	
29	30	31		
ชดเชยวันเฉลิมพระชนมพรรษา พระบาทสมเด็จพระเจ้าอยู่หัว	▪ TMW XD 4.15 บาท		▪ ECF XW 2:1	
			▪ BLAND XD 0.01 บาท	