

## Today Selections &gt;&gt; AP, AURA, NETBAY

Stock	S	R	Comment
AP	8.85	9.20	คาดการณ์กำไร 2568 เดิมโตที่ 7.8% YoY เพิ่ม Market Share จากการเปิดตัวโครงการใหม่ เพิ่ม Location หลากหลาย
AURA	16.80	17.30	ผลงานโดดเด่นช่วงราคาทองพุ่งทำนิวไฮรับผลดี ล่าสุดทองทะลุ 3050\$
NETBAY	18.90	19.50	ร่วมทุน BVG DITTO ลุยธุรกิจสินเชื่อบริการซ่อมรถ New S-Curve

Market Summary			
	Closed	+/-	%Chg
SET	1,189.66	+ 13.49	+ 1.15
SET50	753.88	+ 8.87	+ 1.19
SET100	1,632.37	+ 19.62	+ 1.22
Mai	248.40	+ 3.12	+ 1.27
Dow Jones	41,964.63	+383.32	+0.92
Nasdaq	17,750.79	+246.67	+1.41
Nikkei	37,751.88	- 93.54	- 0.25
Hang Seng	24,771.14	+ 30.57	+ 0.12
SET Mkt. Cap (Btmn)	14,820.13		
SET Turnover (Btmn)	42,722.37		
PER(x)	16.20		

**BoJ & Fed recap**

- BoJ:** ไฮไลต์จากการประชุมธนาคารกลางญี่ปุ่น (BoJ) เมื่อวานนี้ ได้แก่
  - BoJ มีมติคงดอกเบี้ยนโยบายที่ระดับ 0.50% ตามที่ตลาดคาดการณ์ไว้ ซึ่งมติที่ออกมาเป็นไปอย่างเอกฉันท์
  - ผู้ว่า BoJ นาย Kazuo Ueda กล่าวชัดเจนหลังการประชุมว่า ปัจจัยนโยบายการคลังได้สร้างความผันผวนให้กับตลาดการเงินและความไม่แน่นอนให้กับแนวโน้มเงินเฟ้อ แต่เขาคิดว่าความชัดเจนจะเริ่มมีมากขึ้นตั้งแต่เดือนเมษายนนี้
  - นาย Ueda ยังกล่าวว่า BoJ ได้ตระหนักถึงการเพิ่มขึ้นของราคาข้าวและผลลัพท์จากการเจรจาปรับขึ้นค่าจ้างที่สื่อแว่วว่าจะมีการปรับขึ้นได้ในช่วงถัดไป แต่ BoJ ประเมินว่าความเสี่ยงที่ BoJ จะ Take action ล่าช้าเกินไปต่อประเด็นดังกล่าวยังอยู่ในระดับต่ำ โดยธนาคารจะยังไม่เร่งปรับขึ้นดอกเบี้ยในสภาวะที่ภาวะเศรษฐกิจยังไม่พร้อม
- Reaction:** ความเคลื่อนไหวของสินทรัพย์ในญี่ปุ่นรวมทั้งเงิน JPY ค่อนข้างทรงตัว สะท้อนถึงผลการประชุมที่ไม่ได้มีอะไร Surprise ตลาดมากนัก ล่าสุดนักลงทุนส่วนใหญ่คาดการณ์ว่า BoJ น่าจะมีการขึ้นดอกเบี้ยนโยบายครั้งถัดไปในช่วงเดือนก.ค.นี้
- FOMC:** ไฮไลต์จากการประชุมธนาคารกลางสหรัฐฯ (Fed) เมื่อคืนนี้ ได้แก่
  - Fed มีการปรับลดประมาณการ GDP และปรับเพิ่มคาดการณ์เงินเฟ้อตามคาด ถือเป็นสัญญาณเตือน Yellow flag ต่อความเสี่ยง Stagflation ที่อาจรออยู่ในช่วงถัดไป
  - ค่ากลาง Dot plots ของ Fed ปีนี้ยังคงอยู่ที่ระดับเดิม 3.75-4.00% จากคราวก่อน แต่สิ่งที่น่าสนใจคือว่า ส่วนผสมของ Dots เริ่มโน้มเอียงไปในทิศทาง Hawkish มากขึ้น สะท้อนมุมมองความกังวลของคณะกรรมการที่มีต่อความเสี่ยงเงินเฟ้อในระยะสั้นที่เพิ่มสูงขึ้น
  - ใน Statement ที่ออกมา Fed ได้ตระหนักถึงภาวะเศรษฐกิจสหรัฐฯที่มีความเสี่ยงมากขึ้น
  - นาย Jerome Powell ตอบคำถามหลังการประชุมให้มุมมองว่า แรงกดดันเงินเฟ้อที่สูงขึ้นนี้ น่าจะเป็นเพียงปัจจัยระยะสั้นชั่วคราว ซึ่งหากจำได้ Fed เคยประเมินผิดมาแล้วในช่วงปี 2021 ก่อนหน้าที่ Fed จะออกมาปรับลดคาดการณ์และเร่งขึ้นดอกเบี้ย
  - ปัจจัยหนึ่งที่ทำให้ตลาดหุ้นตอบรับเชิงบวกเมื่อคืนนี้อาจมาจากการเปิดเผยแผนการชะลอการลดขนาดงบดุล (QT) ซึ่งจะเริ่มต้นขึ้นในเดือนเมษายนนี้ โดยจะมีการปรับลดเพดานการไถ่ถอน Treasury จากเดือนละ 25,000 ล้านดอลลาร์ลงสู่ 5,000 ล้านดอลลาร์ ในขณะที่สำหรับตราสาร MBS ยังคงเพดานอยู่ที่ระดับเดิมเดือนละ 35,000 ล้านดอลลาร์
  - หากดูจากคาดการณ์ในตลาดล่าสุด พบว่านักลงทุนส่วนใหญ่คาดการณ์ว่า Fed จะกลับมาปรับลดดอกเบี้ยอีกครั้งในการประชุมเดือนมิถุนายนนี้

(อ่านรายละเอียดต่อหน้าหลัง)

แนวรับ 1,165 แนวต้าน 1,207

**บทวิเคราะห์วันนี้**

- SAMART (ซื้อ ราคาเป้าหมาย 8.55 บาท)** SAMART เข้าสู่ Phase การ Turnaround อย่างเต็มตัว
- SAV (ซื้อ ราคาเป้าหมาย 18.70 บาท)** ปี 2025 น่าพอใจสดใส คาดกำไรทำ New High ต่อ ทะลุ 540 ล้านบาท

Stock Top Active					
	AOT	KBANK	CPALL	PTT	ADVANC

Sector Top Active			
	ENERG	BANK	ICT

Investors Data – SET (Btmn)			
	Buy	Sell	Net

19 Mar.25	Buy	Sell	Net
Institution	4,370	3,164	1,205
Proprietary	2,844	2,514	331
Foreign	23,588	24,296	-708
Local	11,920	12,748	-828
1-19 Mar.25	Buy	Sell	Net

Institution	58,447	53,983	4,465
Proprietary	31,859	37,357	-5,498
Foreign	288,120	302,028	-13,907
Local	163,075	148,134	14,941

Commodities	19 Mar.25	18 Mar.25	Chg	%Chg
-------------	-----------	-----------	-----	------

Bt/US\$	33.52	33.56	-0.04	-0.12
US\$/Yuan	7.230	7.227	+0.00	+0.04
US Bond Yield 10y(%)	4.237	4.283	-0.05	-1.07
Brent Oil (US\$/bbl)	70.78	70.56	+0.22	+0.31
Nymex Oil (US\$/bbl)	66.91	66.75	+0.16	+0.24
Gold Spot (US\$/oz)	3,049.01	3,033.82	+15.19	+0.50
Baltic Dry Index	1,637.00	1,658.00	-21.00	-1.27
Dollar Index (DXYO)	103.46	103.24	+0.22	+0.21

Today's Event	
---------------	--

- AMC XD** 0.10 บาท
- NC XD** 0.01 บาท
- NC XD** 50:1
- PANEL XD** 0.02 บาท
- TTA XD** 0.22 บาท
- COMAN** ลุกหุ้นเข้า 20,007,662 หุ้น
- IIG** ลุกหุ้นเข้า 1,601,025 หุ้น
- NVD** ลุกหุ้นเข้า 298,726,003 หุ้น


 นุตชาติ เมฆมาลิน  
 CFA, FRM (ID: 31379)  
 E-mail: nuttachart@trinitythai.com

บริษัทหลักทรัพย์ ทรินิตี้ จำกัด เลขที่ 1 อาคารพาร์ค สยาม ชั้น 22 และห้อง 2301 ชั้น 23 ถนนคอนแวนต์ แขวงสีลม เขตบางรัก กรุงเทพฯ 10500

รายงานฉบับนี้จัดทำขึ้นโดยข้อมูลเท่าที่ปรากฏและเชื่อว่าเป็นที่น่าเชื่อถือได้ แต่ไม่ถือเป็นการยืนยันความถูกต้องและความสมบูรณ์ของข้อมูลใดๆ โดยบริษัทหลักทรัพย์ ทรินิตี้ จำกัด ผู้จัดทำขอสงวนสิทธิ์ในการเปลี่ยนแปลงความเห็นหรือประมาณการต่างๆ ที่ปรากฏในรายงานฉบับนี้โดยไม่ต้องแจ้งล่วงหน้า รายงานฉบับนี้มีวัตถุประสงค์เพื่อใช้ประกอบการตัดสินใจของนักลงทุน โดยไม่ได้เป็นการชี้แนะหรือชักชวนให้นักลงทุนทำการซื้อหรือขายหลักทรัพย์ หรือตราสารทางการเงินใดๆ ที่ปรากฏในรายงาน

## Strategy

ณัฐชาติ เมฆมาดิน, CFA, FRM  
 เลขทะเบียนนักวิเคราะห์: 031379  
 nuttachart@trinitythai.com

- Our take:** เป็นไปตามที่เราคาดว่า ด้วยความคาดหวังของนักลงทุนที่อยู่ต่ำมาก ก่อนหน้าการประชุม ทำให้ขอเพียงค่าค่ากลาง Dot plots อยู่ที่ระดับเดิม ตลาดหุ้นก็สามารถปรับตัวเป็นบวกได้โดยง่าย อย่างไรก็ตาม เราเริ่มไม่สบายใจต่อสัญญาณต่างๆที่ออกมา โดยเฉพาะความเสี่ยง **Stagflation** ที่สูงขึ้น และแนวคิดของกรรมการหลายคนที่เอนเอียงไปในทิศทาง Hawkish มากขึ้น หากเป็นเช่นนี้ต่อไป ประเมินว่าตลาดหุ้นสหรัฐฯจะเป็นตลาดที่เสียประโยชน์โดยตรง ในทางตรงกันข้าม มองผู้ชนะที่สำคัญจากผลการประชุมนี้ได้แก่ **พันธบัตรสหรัฐฯ** โดยเฉพาะ **รุ่นระยะกลางขึ้นไป** ที่ **Yield** มีแนวโน้มจะปรับตัว **Sideways down** ต่อจากทั้งแผนการชะลอการลดขนาดงบดุล (QT) และแนวโน้มเศรษฐกิจที่มีความเสี่ยงมากขึ้น เราแนะนำให้ **Overweight** ตราสารนี้ รวมถึงตราสาร **Bond-liked** อย่างเช่น **REIT** และ **IFF** ต่อไป ในขณะที่ Implication ต่อหุ้นไทยวันนี้ ประเมินว่าหุ้นกลุ่ม Rate-sensitive เช่น ไฟแนนซ์ และกลุ่ม Utilities มีโอกาสถูกเก็งกำไรขึ้นมาจากภาพของ Bond yield ที่ลดลง

## Fund Flow

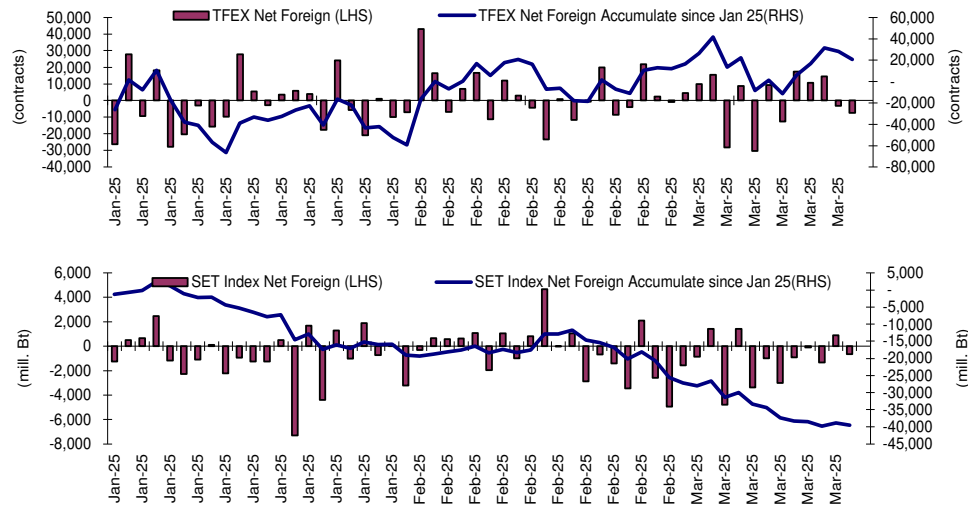
### Foreign Portfolio Investment in Equities (Asia ex. Japan)

Unit : US\$ mn

	As at	Day	WTD Net	MTD Net	YTD Net
India	18-Mar	82.0	-345.2	-2,506.0	-16,277.2
Indonesia	19-Mar	-55.0	-259.5	-513.0	-1,852.9
Malaysia	19-Mar	-109.2	-144.1	-646.3	-1,843.4
Philippines	19-Mar	6.9	19.0	58.4	-200.7
South Korea	20-Mar	-20.2	691.5	-1,008.8	-4,856.8
Sri Lanka	19-Mar	0.0	0.1	-5.6	-35.9
Taiwan	19-Mar	-1,124.3	-1,500.6	-10,061.9	-15,207.8
Thailand	19-Mar	-21.0	-33.8	-411.5	-936.9
Vietnam	19-Mar	-54.7	-61.5	-151.3	-781.5

Source: Bloomberg

## Net Foreign



## Indicators to watch

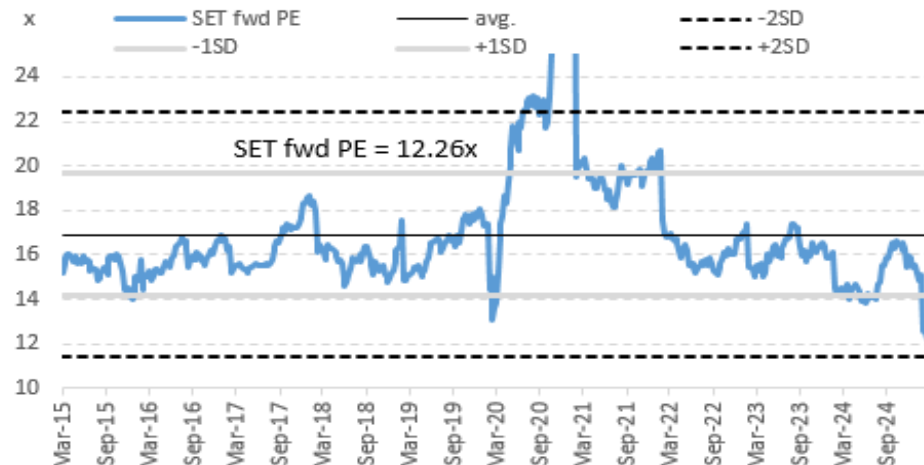
	Last	Previous	% chg	1W Prior	1M Prior	Remark
VIX Index	19.90	21.70	-8.3%	-17.9%	30.3%	+
Ted Spread	0.57	0.57	0.8%	-0.1%	6.0%	-
U.S.Dollar Index	103.46	103.24	0.2%	0.0%	-3.1%	-
U.S.Bond Yield	4.24	4.30	-1.4%	0.0%	0.0%	-
Emerging Asia Index (MXMS)	628.60	629.65	-0.2%	2.7%	0.4%	-

Source: Bloomberg, Aspen

## SET Forward PE

### EPS Forward

Y2025E 94.85x  
Y2026E 103.45x



บริษัทหลักทรัพย์ ทรินิตี้ จำกัด เลขที่ 1 อาคารพาร์ค สยาม ชั้น 22 และห้อง 2301 ชั้น 23 ถนนคอนแวนต์ แขวงสีลม เขตบางรัก กรุงเทพฯ 10500

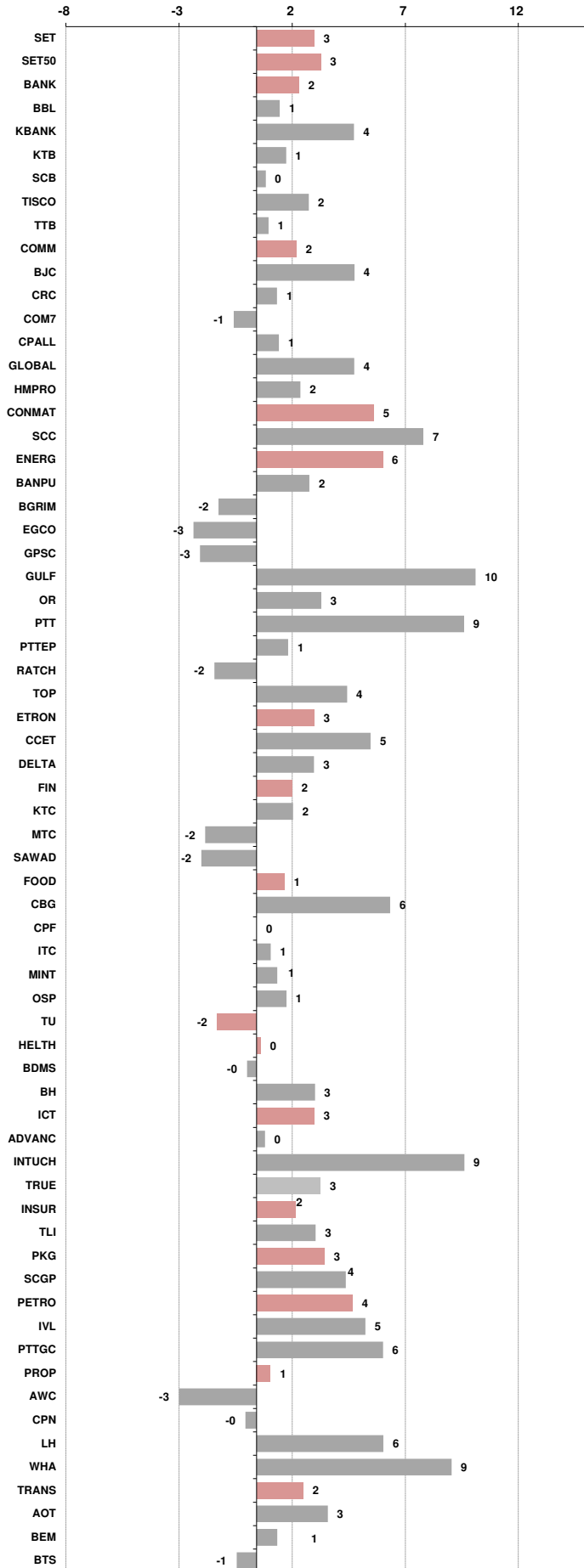
รายงานฉบับนี้จัดทำขึ้นโดยข้อมูลเท่าที่ปรากฏและเชื่อว่าเป็นที่น่าเชื่อถือได้ แต่ไม่เป็นการยืนยันถึงความถูกต้องและความสมบูรณ์ของข้อมูลนั้นๆ โดยบริษัทหลักทรัพย์ ทรินิตี้ จำกัด ผู้จัดทำขอสงวนสิทธิ์ในการเปลี่ยนแปลงความเห็นหรือประมาณการณืต่างๆ ที่ปรากฏในรายงานฉบับนี้โดยไม่ต้องแจ้งล่วงหน้า รายงานฉบับนี้มีวัตถุประสงค์เพื่อใช้ประกอบการตัดสินใจลงทุนของนักลงทุน โดยไม่ได้เป็นการแนะนำหรือชักชวนให้นักลงทุนทำการซื้อหรือขายหลักทรัพย์ หรือตราสารทางการเงินใดๆ ที่ปรากฏในรายงาน

**Price performance of Stock in SET50**  
(for weekly: 12 - 19 Mar 2025)



**1 Week Performance**

Stock	19-Mar-25	%YTD	%-1W	%-1M	%-3M	%-6M	%-12M
<b>SET</b>	<b>1,189.66</b>	<b>-15</b>	<b>3</b>	<b>-6</b>	<b>-14</b>	<b>-18</b>	<b>-14</b>
<b>SET50</b>	<b>753.88</b>	<b>-17</b>	<b>3</b>	<b>-7</b>	<b>-15</b>	<b>-18</b>	<b>-11</b>
<b>BANK</b>	<b>414.28</b>	<b>4</b>	<b>2</b>	<b>-3</b>	<b>4</b>	<b>3</b>	<b>11</b>
BBL	148.00	-2	1	-8	-1	-5	6
KBANK	157.50	1	4	-4	2	0	27
KTB	23.30	11	1	-3	10	14	44
SCB	125.00	6	0	-2	6	13	8
TISCO	100.00	2	2	1	2	3	0
TTB	1.92	3	1	-5	6	1	4
<b>COMM</b>	<b>25,177.76</b>	<b>-11</b>	<b>2</b>	<b>-5</b>	<b>-10</b>	<b>-21</b>	<b>-19</b>
BJC	21.70	-7	4	-3	-6	-11	-14
CRC	28.00	-18	1	-19	-18	-16	-25
COM7	19.60	-25	-1	-10	-28	-20	4
CPALL	51.25	-8	1	0	-6	-21	-9
GLOBAL	7.25	-48	4	-14	-52	-53	-57
HMPRO	7.90	-16	2	-9	-11	-26	-27
<b>CONMAT</b>	<b>4,885.76</b>	<b>-6</b>	<b>5</b>	<b>5</b>	<b>-5</b>	<b>-27</b>	<b>-31</b>
SCC	167.50	0	7	14	1	-30	-37
<b>ENERG</b>	<b>15,640.16</b>	<b>-12</b>	<b>6</b>	<b>-8</b>	<b>-12</b>	<b>-20</b>	<b>-23</b>
BANPU	4.38	-27	2	-4	-24	-33	-23
BGRIM	11.70	-40	-2	-10	-38	-50	-59
EGCO	95.75	-18	-3	-7	-20	-23	-16
GPSC	29.25	-24	-3	0	-27	-38	-48
GULF	51.00	-14	10	-10	-13	-11	14
OR	10.80	-19	3	-14	-18	-38	-40
PTT	29.75	-6	9	-6	-6	-11	-14
PTTEP	109.00	-8	1	-15	-8	-21	-29
RATCH	26.25	-13	-2	-9	-14	-19	-7
TOP	26.00	-8	4	-3	-26	-48	-56
<b>ETRON</b>	<b>8,672.73</b>	<b>-52</b>	<b>3</b>	<b>-9</b>	<b>-51</b>	<b>-33</b>	<b>5</b>
CCET	6.25	-38	5	-13	-40	64	148
DELTA	70.75	-54	3	-9	-53	-35	6
<b>FIN</b>	<b>2,545.45</b>	<b>-12</b>	<b>2</b>	<b>-9</b>	<b>-8</b>	<b>-21</b>	<b>-21</b>
KTC	47.25	-6	2	-9	-1	0	6
MTC	43.00	-10	-2	-11	-8	-19	-7
SAWAD	30.00	-28	-2	-25	-22	-33	-25
<b>FOOD</b>	<b>9,491.73</b>	<b>-9</b>	<b>1</b>	<b>-2</b>	<b>-7</b>	<b>-15</b>	<b>-10</b>
CBG	62.75	-20	6	-14	-19	-18	-2
CPF	24.20	6	0	5	10	-1	29
ITC	16.20	-27	1	-14	-26	-19	-16
MINT	27.75	7	1	-2	7	-4	-16
OSP	15.40	-26	1	0	-26	-35	-23
TU	11.30	-13	-2	-6	-10	-26	-22
<b>HELTH</b>	<b>5,097.56</b>	<b>-9</b>	<b>0</b>	<b>-3</b>	<b>-6</b>	<b>-26</b>	<b>-24</b>
BDMS	23.60	-4	0	1	1	-21	-18
BH	179.00	-10	3	-3	-6	-34	-23
<b>ICT</b>	<b>179.80</b>	<b>-9</b>	<b>3</b>	<b>-11</b>	<b>-5</b>	<b>-7</b>	<b>17</b>
ADVANC	266.00	-7	0	-10	-3	2	27
INTUCH	83.25	-14	9	-10	-12	-9	19
TRUE	10.90	-2	3	-17	3	-4	37
<b>INSUR</b>	<b>9,045.10</b>	<b>-1</b>	<b>2</b>	<b>1</b>	<b>2</b>	<b>5</b>	<b>3</b>
TLI	11.80	5	3	3	8	28	27
<b>PKG</b>	<b>2,004.58</b>	<b>-15</b>	<b>3</b>	<b>1</b>	<b>-14</b>	<b>-35</b>	<b>-35</b>
SCGP	15.80	-19	4	2	-19	-45	-46
<b>PETRO</b>	<b>491.01</b>	<b>-16</b>	<b>4</b>	<b>-3</b>	<b>-16</b>	<b>-22</b>	<b>-33</b>
IVL	21.80	-12	5	-3	-15	-12	-11
PTTGC	18.90	-23	6	-3	-20	-33	-52
<b>PROP</b>	<b>165.83</b>	<b>-16</b>	<b>1</b>	<b>-6</b>	<b>-14</b>	<b>-26</b>	<b>-26</b>
AWC	2.82	-20	-3	-11	-18	-28	-27
CPN	50.50	-11	0	-2	-8	-26	-21
LH	4.52	-10	6	-4	-10	-30	-35
WHA	3.78	-31	9	-19	-27	-33	-21
<b>TRANS</b>	<b>220.06</b>	<b>-25</b>	<b>2</b>	<b>-6</b>	<b>-24</b>	<b>-29</b>	<b>-30</b>
AOT	41.00	-31	3	-5	-30	-36	-37
BEM	5.55	-22	1	-15	-22	-31	-32
BTS	5.60	-8	-1	-7	-3	18	5





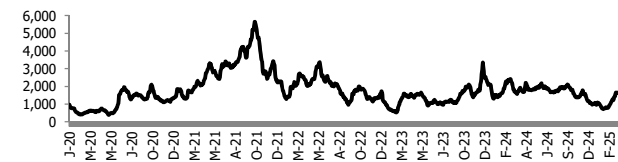
อัตราแลกเปลี่ยนวันนี้\* 33.52 Change -0.04

\*เปรียบเทียบ Transaction ล่าสุดกับก่อนหน้า (โดยไม่แยกว่าเป็นของ off-shore หรือ on-shore)

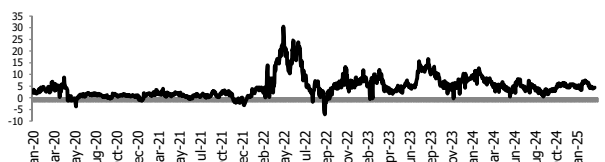
สินค้า	ตัวชี้ราคา	ปิดล่าสุด	ก่อนหน้า	ราคาปิดล่าสุด	ก่อนหน้า	เปลี่ยน +/-	%	หลักทรัพย์ที่เกี่ยวข้อง
เรือ <i>ปรับปรุง</i>	Baltic Dry Index (spot)	19-Mar-25	18-Mar-25	1,637	1,658	-21.00	-1.3%	PSL, TTA
	BHSI (Handy Size)	19-Mar-25	18-Mar-25	578	573	+5.00	0.9%	
ยาง	(US Cents/kg)	19-Mar-25	18-Mar-25	234.80	235.00	-0.20	-0.1%	STA, TRUBB
น้ำตาล	(Cent/Pound)	19-Mar-25	18-Mar-25	19.69	19.99	-0.30	-1.5%	KSL, KBS, KTIS, BRR
ถั่วเหลือง	(Cent\$/Bushel)	19-Mar-25	18-Mar-25	1,010.25	1,012.75	-2.50	-0.2%	TVO
น้ำมันปาล์ม	(US\$/ton)	19-Mar-25	18-Mar-25	4,391.00	4,366.00	+25.00	0.6%	CPI, LST, UPOIC, UVAN
สังกะสี	(US\$/ton)	19-Mar-25	18-Mar-25	2,929.50	2,971.50	-42.00	-1.4%	BEYOND
ทองคำ	(US\$/oz)	19-Mar-25	18-Mar-25	3,049.32	3,033.82	+15.50	0.5%	(Source:Aspen)
SPDR Gold Trust	(ton)	19-Mar-25	18-Mar-25	907.27	907.27	+0.00	0.0%	
น้ำมันดิบ <i>ทุกวัน</i>	WTI (US\$/barrel)	19-Mar-25	18-Mar-25	66.91	66.75	+0.16	0.2%	PTT, PTTEP, TOP, PTTGC, BCP
	Brent (US\$/barrel)	19-Mar-25	18-Mar-25	70.78	70.56	+0.22	0.3%	(Source:Aspen)
ค่าการกลั่น <i>ทุกวัน</i>	GRM (US\$/barrel)	19-Mar-25	18-Mar-25	4.37	4.15	+0.22	0.0%	BCP, IRPC, PTTGC and TOP (Bloomberg)
น้ำมันทำความร้อน	Heating Oil (cent/gallon)	19-Mar-25	18-Mar-25	223.67	219.64	+4.03	1.8%	BCP, IRPC, PTTGC and TOP (Bloomberg)
	Natural Gas(\$/MMBtu)	19-Mar-25	18-Mar-25	4.19	4.06	+0.13	3.2%	PTTEP, PTT, BANPU (Bloomberg)
ปิโตรเคมี	Naphtha (US\$/MT)	19-Mar-25	18-Mar-25	630.75	637.25	-6.50	-1.0%	PTTGC, SCC (เป็นต้นทุน)
	Ethylene (US\$/MT)	14-Mar-25	7-Mar-25	830	845	-15.00	-1.8%	PTTGC, SCC, IRPC (Bloomberg)
<i>ทุกสัปดาห์</i>	Propylene (US\$/MT)	14-Mar-25	7-Mar-25	815	830	-15.00	-1.8%	PTTGC, SCC, IRPC
เหล็ก	HRC (US\$/ton) รีดร้อน	19-Mar-25	18-Mar-25	937.0	940.0	-3.00	-0.3%	(Source:Bloomberg)
ถ่านหิน	NEX (US\$/ton)	14-Mar-25	7-Mar-25	98.74	96.45	+2.29	2.4%	BANPU, LANNA, UMS
อาหาร	ไก่ (บาท/กก.)	28-Feb-25	31-Jan-25	39.50	41.50	-2.00	-4.8%	CPF, GFPT (Source: CPF)
	<i>ทุกเดือน</i> กุ้งVannamei(บาท/กก.)	28-Feb-25	31-Jan-25	175	170	+5.00	2.9%	CPF, CFRESH, SSF, ASIAN, TU
	<i>ทุกเดือน</i> สัตว์ (บาท/กก.)	28-Feb-25	31-Jan-25	79.00	76.00	+3.00	3.9%	CPF

กราฟแสดงแนวโน้มราคา

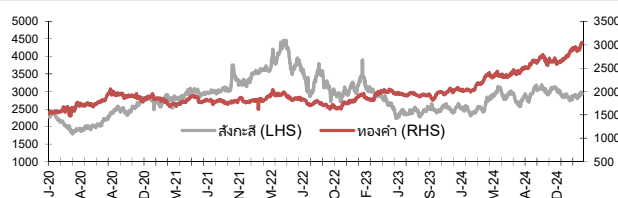
ค่าระวางเรือ (Baltic dry Index)



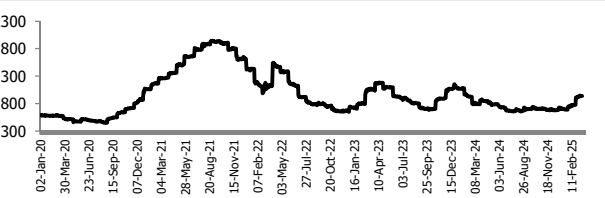
ค่าการกลั่น GRM (US\$/barrel)



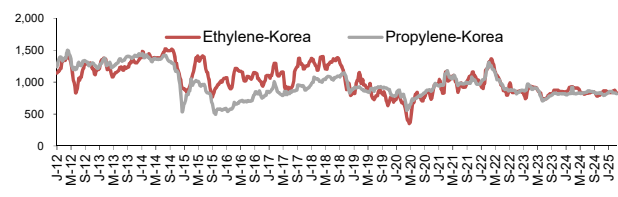
สังกะสี ทองคำ : PDI



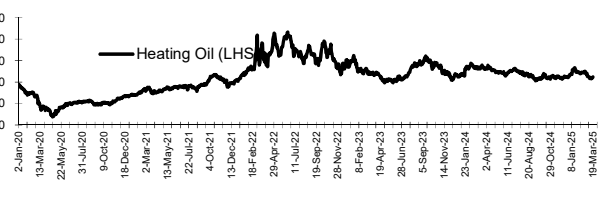
เหล็กรีดร้อน



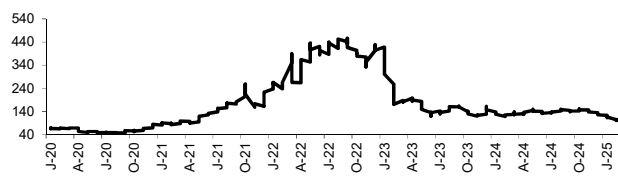
Ethylene-Korea vs Propylene-Korea (US\$/MT)



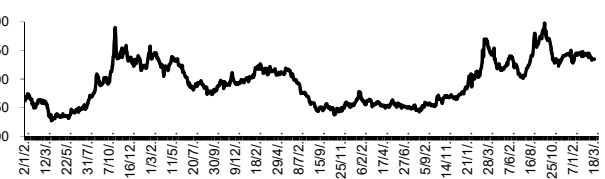
Bunker /Heating Oil Price (USD/ton)



ถ่านหิน (Nexcastle Export Index US\$/ton)



ราคายาง (US Cents/kg)



ที่มา: CPF, BANPU, Bloomberg and Aspen



## NVDR Trading Data by Stock : 20 Mar 2025

Net Buy ซื้อสุทธิ							Net Sell ขายสุทธิ							MONTH TO DATE (Bt m) ยอดซื้อขายสุทธิเดือน มีนาคม 68			YEAR TO DATE Y2025 (Bt m) ยอดซื้อขายสุทธิปี 2568			Total Net BUY/SELL Y2024 ยอดซื้อขายสุทธิปี 2567					
Value (Btm) : มูลค่า (ล้านบาท)							Value (Btm) : มูลค่า (ล้านบาท)							1 - 19 Mar 25			1 Jan 25 - 19 Mar 25			Value (Btm) : มูลค่า (ล้านบาท)					
STOCK	19 Mar	18 Mar	17 Mar	14 Mar	13 Mar	Total 5 Days	STOCK	19 Mar	18 Mar	17 Mar	14 Mar	13 Mar	Total 5 Days	TOTAL NET BUY	TOTAL NET SELL	TOTAL NET BUY	TOTAL NET SELL	TOTAL NET BUY	TOTAL NET SELL						
1 AOT	465.7	37.4	-57.4	-142.9	-4.1	298.8	PTT	-219.8	-342.0	-409.5	-37.6	-16.4	-1,025.4	BCP	4,429.6	KBANK	-2,406.6	1 ADVANC	8,446.8	DELTA	-2,995.3	1 TRUE	11,218	PTTEP	-10,418
2 BDMS	151.1	-124.8	-199.9	-90.5	-136.9	-401.1	KBANK	-209.6	219.1	90.5	-229.2	-539.1	-668.3	AOT	2,433.2	BDMS	-1,514.4	2 CPALL	7,927.4	BDMS	-2,479.3	2 DELTA	10,416	AOT	-6,323
3 PTTEP	105.1	199.8	280.6	66.2	241.5	893.2	GULF	-200.0	408.2	27.3	78.7	200.9	515.0	PTTEP	1,694.9	SCB	-990.3	3 KTB	5,556.3	PTT	-1,926.0	3 CPALL	10,392	ADVANC	-5,526
4 SCB	89.7	232.5	-58.9	-213.3	-336.8	-286.8	BH	-178.9	-93.9	-141.4	33.0	-106.6	-487.8	ADVANC	1,315.2	SCC	-989.6	4 AOT	3,389.2	BH	-1,434.3	4 KBANK	8,775	BCP	-4,202
5 OR	68.0	-41.6	-5.4	-22.7	-31.6	-33.4	SCC	-166.3	-165.6	-261.9	-31.1	-75.5	-700.4	BBL	613.0	BH	-879.3	5 BCP	3,098.4	INTUCH	-1,287.5	5 CPF	6,801	LH	-3,204
6 BGRIM	67.2	-2.7	-17.2	-6.8	-0.1	40.3	CPN	-78.1	-65.0	-71.4	-77.6	-82.6	-374.7	GULF	521.0	KTB	-862.6	6 MINT	2,437.7	CPN	-752.4	6 KTB	5,301	PTT	-2,825
7 BEM	66.8	137.0	4.8	26.2	18.4	253.2	BBL	-77.3	660.1	-164.7	83.2	114.6	615.9	TISCO	499.0	PTT	-792.2	7 SCB	2,166.1	MTC	-745.2	7 SCB	4,932	KTC	-2,444
8 CPF	64.5	41.9	38.8	1.5	3.1	149.9	TOP	-76.7	15.9	1.1	100.9	-93.4	-52.2	CPF	483.0	IVL	-754.3	8 PTTGC	1,855.7	BTS	-718.4	8 GULF	4,338	TOP	-2,340
9 EA	58.7	-8.5	-21.2	39.2	-9.9	58.3	CRC	-69.5	9.6	64.1	-30.7	58.0	31.5	VGI	444.2	CPN	-657.1	9 TOP	1,462.3	IVL	-604.9	9 TU	2,643	BH	-2,324
10 ADVANC	58.4	468.6	-199.3	-80.3	97.2	344.5	KTB	-68.7	58.9	16.3	-82.0	-137.2	-212.7	GLOBAL	310.5	PTTGC	-642.2	10 GULF	1,307.7	ITC	-597.3	10 CPN	2,231	MTC	-2,272
11 PTTGC	55.6	-195.2	-111.0	31.8	-28.3	-247.2	MINT	-63.0	-18.3	-28.6	5.2	-46.5	-151.2	HANA	230.3	CPALL	-466.3	11 TTB	987.1	TASCO	-576.4	11 BBL	1,850	MINT	-2,240
12 WHA	51.4	25.2	4.0	-79.7	-9.1	-8.1	INTUCH	-57.7	-67.7	-78.5	25.4	65.3	-113.1	TFG	215.6	TTB	-395.7	12 VGI	984.5	SCC	-490.0	12 ITC	1,753	HMPRO	-2,089
13 BAM	49.4	-7.0	-5.2	3.4	-3.9	36.8	TTB	-54.0	14.9	19.1	-4.5	-48.1	-72.6	SAWAD	165.8	BTS	-346.1	13 PTTEP	851.5	BEM	-467.5	13 CPAXT	1,609	EA	-1,718
14 SAWAD	47.6	14.6	113.6	48.3	46.1	270.2	TRUE	-47.5	-13.3	28.4	57.1	249.7	274.4	BGRIM	149.4	GPSC	-270.5	14 CBG	847.5	AAV	-429.2	14 VGI	1,423	BTS	-1,442
15 JMT	46.7	-4.1	-16.6	-0.1	-9.3	16.7	IVL	-47.3	-32.2	-66.0	-29.8	-21.5	-196.7	CPAXT	149.1	MTC	-251.4	15 TISCO	839.4	TIDLOR	-427.9	15 CBG	1,215	GPSC	-1,357
16 VGI	41.4	-26.2	17.6	19.9	9.3	62.0	CPALL	-45.5	17.8	-33.2	80.9	-7.6	12.3	AMATA	118.3	WHA	-218.7	16 BGRIM	744.3	TU	-358.3	16 WHA	1,190	TCAP	-1,338
17 TISCO	38.9	310.6	20.8	15.0	70.4	455.7	CCET	-35.7	38.8	-38.8	-44.9	78.1	-2.4	KCE	110.1	KTC	-214.6	17 SCGP	686.1	BANPU	-298.6	17 AMATA	1,140	ICHI	-1,311
18 HANA	37.0	-29.9	-23.6	33.8	-11.3	6.0	DELTA	-34.2	180.6	-15.1	-13.2	171.2	289.3	AURA	99.5	TIDLOR	-196.8	18 AMATA	681.9	EA	-267.5	18 BA	1,069	SCC	-1,145
19 KCE	29.0	-25.2	-24.0	36.5	1.2	17.6	TU	-24.3	-2.1	4.4	7.2	15.0	0.2	PLANB	98.0	TOP	-195.0	19 GLOBAL	674.5	OSP	-225.5	19 RCL	1,001	SPRC	-1,116
20 GLOBAL	27.9	-17.5	4.3	26.4	11.5	52.7	TLI	-19.3	9.2	29.5	-13.2	-6.6	-0.4	TOA	97.0	KKP	-184.3	20 CCET	586.3	SIRI	-169.6	20 CCET	1,000	OR	-1,102
21 BCP	22.4	10.4	-7.3	5.3	4.3	35.0	SPALI	-12.7	-20.0	1.2	4.7	-21.6	-48.5	ERW	80.5	AAV	-162.3	21 KTC	538.9	PTG	-149.1	21 SISB	843	AP	-1,018
22 GUNKUL	20.6	-0.7	-6.5	9.6	-6.4	16.5	KTC	-12.2	-0.9	-20.5	2.5	14.8	-16.3	BEM	73.8	OR	-158.8	22 SAWAD	533.8	ICHI	-139.3	22 BANPU	833	AWC	-953
23 BCPG	20.3	8.8	-2.6	-8.1	2.6	21.1	NSL	-10.8	-2.0	3.3	-6.9	-4.4	-20.8	SPRC	65.6	MINT	-151.8	23 KKP	507.5	AP	-133.1	23 COM7	799	TTB	-896
24 BA	19.1	13.1	-0.4	-1.9	-0.1	29.9	BCH	-10.4	-5.5	-13.2	-0.1	-2.9	-32.1	TCAP	60.3	ITC	-148.6	24 OR	497.8	NSL	-121.7	24 PR9	723	BEM	-866
25 AMATA	17.8	57.1	20.9	-1.2	-0.3	94.3	OSP	-9.0	-12.1	-10.7	11.6	26.0	5.7	RCL	58.8	BJC	-145.4	25 BBL	488.4	BCH	-109.1	25 CRC	716	SAPPE	-721
26 AWC	17.3	30.7	12.1	19.8	1.6	81.4	BJC	-7.1	-48.3	-9.2	-0.5	-11.6	-76.7	IRPC	57.4	LH	-119.6	26 CPF	467.5	STA	-105.7	26 CENTEL	631	OSP	-689
27 GPSC	16.6	12.9	-58.9	-27.6	-17.0	-74.0	PR9	-6.2	-8.5	-3.3	-6.6	0.2	-24.4	TVO	54.0	SPALI	-109.7	27 KBANK	442.7	AAI	-97.8	27 AAI	597	TIDLOR	-654
28 BANPU	16.5	-30.8	-3.2	35.9	-23.6	-5.2	RATCH	-5.2	-6.2	-18.1	-12.1	-14.4	-56.0	SISB	53.6	TASCO	-103.8	28 TRUE	426.5	BAM	-95.1	28 MFC	567	RATCH	-603
29 JMART	16.1	1.0	-4.0	-2.9	-8.5	1.8	TIDLOR	-5.1	-0.6	-0.5	-2.5	-7.9	-16.7	BANPU	50.0	CBG	-99.4	29 COM7	375.9	ROJNA	-94.1	29 KKP	567	JMT	-552
30 ITC	15.6	-4.7	-2.0	-2.9	-19.5	-13.5	PTG	-4.7	-5.0	-1.8	1.9	-6.2	-15.7	SKY	49.7	INTUCH	-90.8	30 HANA	366.4	INET	-92.7	30 BDMS	496	IRPC	-496

## แบบรายงานการเปลี่ยนแปลงการถือหลักทรัพย์และสัญญาซื้อขายล่วงหน้าของผู้บริหาร (แบบ 59)

ชื่อผู้บริหาร	วิธีการได้มา/ จำหน่าย	จำนวน (หุ้น)	ราคา (บาท)	มูลค่า (บาท)	ประเภท หลักทรัพย์	วันที่ได้มา/ จำหน่าย
BSBM นาย ทวี ชัชวาลา	ขาย	230,000.00	0.70	161,000.00	หุ้นสามัญ	18/3/2568
CMC นาย วิเชียร แพทยานันท์	ขาย	1,400.00	0.88	1,232.00	หุ้นสามัญ	17/3/2568
CMC นาย วิเชียร แพทยานันท์	ขาย	200.00	0.88	176.00	หุ้นสามัญ	18/3/2568
HTC พันเอก พัชร รัตตกุล	ขาย	51,300.00	16.70	856,710.00	หุ้นสามัญ	18/3/2568
HUMAN นาย กอร์ดอน เอ็นส์	ขาย	100,600.00	8.42	847,052.00	หุ้นสามัญ	18/3/2568
ADVICE นาย ณัฐ ธีรนิธการัชต์	ซื้อ	300,000.00	5.18	1,554,000.00	หุ้นสามัญ	18/3/2568
AMARC นาย อังกร ฉันทนาพาณิชย์	ซื้อ	6,000.00	1.16	6,960.00	หุ้นสามัญ	14/3/2568
AMARC นาย อังกร ฉันทนาพาณิชย์	ซื้อ	4,000.00	1.18	4,720.00	หุ้นสามัญ	17/3/2568
APO นาย นันทกร อุดมผลกุล	ซื้อ	90,968.00	1.66	151,006.88	หุ้นสามัญ	18/3/2568
AQUA นาย ฉาย มุมนาค	ซื้อ	5,000,000.00	0.22	1,100,000.00	หุ้นสามัญ	18/3/2568
CH นาย ศักดา ศรีแสงนาม	ซื้อ	29,300.00	1.90	55,670.00	หุ้นสามัญ	28/2/2568
CH นาย ศักดา ศรีแสงนาม	ซื้อ	20,000.00	1.91	38,200.00	หุ้นสามัญ	3/3/2568
CH นาย ศักดา ศรีแสงนาม	ซื้อ	55,000.00	2.02	111,100.00	หุ้นสามัญ	18/3/2568
CMC นาย วิเชียร แพทยานันท์	ซื้อ	5,500.00	0.86	4,730.00	หุ้นสามัญ	17/3/2568
CMC นาย วิเชียร แพทยานันท์	ซื้อ	32,300.00	0.85	27,455.00	หุ้นสามัญ	17/3/2568
CMC นาย วิเชียร แพทยานันท์	ซื้อ	1,000.00	0.85	850.00	หุ้นสามัญ	18/3/2568
DEXON นาย มาร์ติน สตุ๊วค	ซื้อ	17,200.00	1.57	27,004.00	NVDR	17/3/2568
DEXON นาย มาร์ติน สตุ๊วค	ซื้อ	1,000.00	1.53	1,530.00	NVDR	18/3/2568
ERW นาย กวิน วงศ์กุลกิจ	ซื้อ	50,000.00	2.96	148,000.00	หุ้นสามัญ	18/3/2568
ERW นาย กวิน วงศ์กุลกิจ	ซื้อ	50,000.00	3.00	150,000.00	หุ้นสามัญ	18/3/2568
HL นาย ศุภกร พันธุจันทน์	ซื้อ	40,000.00	6.65	266,000.00	หุ้นสามัญ	18/3/2568
IRC นาย คณิน เหล่าจินดา	ซื้อ	2,200.00	11.50	25,300.00	หุ้นสามัญ	17/3/2568
ITTHI นางสาว มินทร์ฐิตา อัศวบุญญาพัฒน์	ซื้อ	44,000.00	1.70	74,800.00	หุ้นสามัญ	19/3/2568
JR นาย ธินนท์ วิวัฒน์แจษฎาวุฒิ	ซื้อ	9,700.00	1.49	14,453.00	หุ้นสามัญ	18/3/2568
JR นาย ธินนท์ วิวัฒน์แจษฎาวุฒิ	ซื้อ	1,400.00	1.48	2,072.00	หุ้นสามัญ	18/3/2568
NL นาย ศรินทร์ ไรจนเลิศจรรยา	ซื้อ	18,800.00	0.91	17,108.00	หุ้นสามัญ	18/3/2568
NV นาง ยุพิน จันทร์จุฑามาศ	ซื้อ	4,000.00	0.68	2,720.00	หุ้นสามัญ	17/3/2568
NV นาย นวพล จันทร์จุฑามาศ	ซื้อ	4,000.00	0.68	2,720.00	หุ้นสามัญ	17/3/2568
PAF นาย สมมาตร ขุนเพชร	ซื้อ	8,400.00	0.70	5,880.00	หุ้นสามัญ	18/3/2568
PCC นาย กิตติ สัมฤทธิ์	ซื้อ	2,000.00	2.62	5,240.00	หุ้นสามัญ	17/3/2568
PCC นาย กิตติ สัมฤทธิ์	ซื้อ	26,000.00	2.60	67,600.00	หุ้นสามัญ	18/3/2568
QLT นาย มณฑิลา ลัทธพิถลธรรม	ซื้อ	12,500.00	3.00	37,500.00	หุ้นสามัญ	18/3/2568
QLT นาย มณฑิลา ลัทธพิถลธรรม	ซื้อ	600.00	2.90	1,740.00	หุ้นสามัญ	18/3/2568
SALEE นาย สาหัส ตัดวธ	ซื้อ	558,300.00	0.30	167,490.00	หุ้นสามัญ	18/3/2568
SAPPE master คาร์ลอส เลโอเนล ดืออาช ริกบี	ซื้อ	29,800.00	43.50	1,296,300.00	หุ้นสามัญ	4/3/2568
SINO นาย นันทมนัส วิทยศักดิ์พันธ์	ซื้อ	30,300.00	0.94	28,482.00	หุ้นสามัญ	17/3/2568
SINO นาย นันทมนัส วิทยศักดิ์พันธ์	ซื้อ	4,000.00	0.95	3,800.00	หุ้นสามัญ	17/3/2568
SKN นาง กิตติยา นิมเลอว์	ซื้อ	12,800.00	5.45	69,760.00	หุ้นสามัญ	18/3/2568
SPALI นาง อัจฉรา ดั่งมดิธรรม	ซื้อ	950,000.00	16.52	15,694,000.00	หุ้นสามัญ	14/3/2568
SPALI นาง อัจฉรา ดั่งมดิธรรม	ซื้อ	300,000.00	16.83	5,049,000.00	หุ้นสามัญ	17/3/2568
SPALI นาย ประทีป ดั่งมดิธรรม	ซื้อ	950,000.00	16.52	15,694,000.00	หุ้นสามัญ	14/3/2568
SPALI นาย ประทีป ดั่งมดิธรรม	ซื้อ	300,000.00	16.83	5,049,000.00	หุ้นสามัญ	17/3/2568
STC นาย สุรสิทธิ์ ชัยตระกูลทอง	ซื้อ	196,000.00	0.51	99,960.00	หุ้นสามัญ	17/3/2568
TMAN นางสาว อรพรรณ ฐานะโชติพันธ์	ซื้อ	5,000.00	11.60	58,000.00	หุ้นสามัญ	17/3/2568
TIPIPL นาง อรพิน เสี่ยวไพรัตน์	ซื้อ	3,000,000.00	1.01	3,030,000.00	หุ้นสามัญ	18/3/2568
TIPIPL นาย ภากร เสี่ยวไพรัตน์	ซื้อ	1,500,000.00	1.01	1,515,000.00	หุ้นสามัญ	18/3/2568
TTI นาย กัจจกร ชื่นชูจิตต์	ซื้อ	100.00	25.50	2,550.00	หุ้นสามัญ	18/3/2568
TTI นาย กัจจกร ชื่นชูจิตต์	ซื้อ	100.00	25.75	2,575.00	หุ้นสามัญ	18/3/2568
TTI นาย กัจจกร ชื่นชูจิตต์	ซื้อ	10,000.00	26.00	260,000.00	หุ้นสามัญ	18/3/2568

ที่มา : ศูนย์สารสนเทศตลาดทุน สำนักงานคณะกรรมการ ก.ล.ด.

**แบบรายงานการได้มาหรือจำหน่ายหลักทรัพย์ของกิจการ (246-2)**

ชื่อบริษัท	ชื่อผู้ได้มา/ จำหน่าย	Sell/Buy	ประเภท หลักทรัพย์	%ได้มา/ จำหน่าย	%หลังได้มา/ จำหน่าย	วันที่ได้มา/ จำหน่าย	หมายเหตุ
HEALTH	นางสาว วาสนา อินทะแสง	จำหน่าย	หุ้น	11.8292	0	14/3/2568	
MANRIN	นาย ทรงพล อัครโกศลัน	ได้มา	หุ้น	100	100	18/3/2568	

ที่มา : ศูนย์สารสนเทศตลาดทุน สำนักงานคณะกรรมการ ก.ล.ด.

**หลักทรัพย์ที่ต้องซื้อขายด้วยบัญชี Cash Balance**

Stock	Mar 2025																
	17	18	19	20	21	24	25	26	27	28	31	1	2	3	4	5	8

**LEVEL 1 :** ผู้ซื้อต้องใช้บัญชี **Cash Balance** และห้ามนำหลักทรัพย์ที่กำหนดมาคำนวณวงเงินซื้อขาย

**MONO** 4 Apr 2025

**LEVEL 2:** ผู้ซื้อต้องใช้บัญชี **Cash Balance**, ห้ามคำนวณวงเงินซื้อขาย และห้าม **Net Settlement**

-

**LEVEL 3:** ห้ามซื้อขาย (SP) 1 วันทำการวันแรก และผู้ซื้อต้องใช้บัญชี **Cash Balance**, ห้ามคำนวณวงเงินซื้อขาย และห้าม **Net Settlement**

-

Source: SET



## Short Sales

Stock	% Short Sale Volume Comparing with Main Board	Average Price (Bt)	Volume (shares)	Value (Mil. B)
KBANK	4.63	157.11	451,500	70,935,800
CPALL	6.20	51.53	1,125,800	58,017,400
AOT	4.08	40.86	1,403,200	57,333,200
ADVANC	4.37	266.15	202,800	53,974,300
MTC	11.04	42.94	1,200,400	51,541,125
BH	10.28	178.76	210,100	37,557,850
BBL	6.86	146.89	253,700	37,266,250
WHA	6.16	3.71	9,737,100	36,101,494
SCC	14.53	168.79	212,400	35,850,850
PTT	8.13	29.65	1,204,600	35,719,000
GULF	14.18	49.82	566,900	28,243,825
BCH	28.68	15.35	1,667,700	25,604,270
CRC	16.54	28.04	913,100	25,602,450
TRUE	11.14	10.79	2,221,900	23,977,500
BDMS	4.61	23.88	963,500	23,005,980
PTTGC	3.43	18.93	1,115,900	21,129,110
DELTA	2.23	72.11	236,000	17,017,825
CPN	8.47	50.50	306,900	15,497,150
KTB	2.33	23.37	632,700	14,783,460
MINT	21.12	27.96	499,100	13,953,100
HMPRO	14.42	7.83	1,597,600	12,503,860
PTTEP	2.01	109.65	111,900	12,270,200
OR	3.98	10.73	975,800	10,473,850
BCP	0.44	37.48	278,000	10,419,000
BEM	8.91	5.55	1,524,600	8,454,355
SIRI	24.40	1.62	5,044,200	8,173,028
TOP	1.70	26.14	304,900	7,970,725
KKP	7.21	57.41	138,500	7,951,000
LH	7.94	4.48	1,418,000	6,347,580
VGI	3.04	3.17	1,980,800	6,277,986
COM7	6.44	19.70	261,300	5,147,070
SCGP	1.58	15.79	318,400	5,027,030
IVL	6.31	22.01	220,400	4,850,640
RATCH	17.50	26.09	164,100	4,281,275
CBG	2.24	62.83	63,800	4,008,325
TISCO	1.81	100.00	39,800	3,980,000
EGCO	8.51	95.62	41,100	3,929,900
TIDLOR	1.38	15.57	223,900	3,486,860
AWC	1.37	2.83	1,217,500	3,444,182
AMATA	2.31	22.09	155,600	3,437,130
AAV	4.56	1.96	1,746,900	3,429,398
SCB	2.03	125.03	26,300	3,288,400
GLOBAL	2.79	7.24	443,300	3,211,345
BTS	1.79	5.61	558,700	3,133,285
CK	6.86	14.41	210,000	3,026,140
SPALI	3.74	17.18	176,100	3,024,700
GPSC	1.10	29.46	98,500	2,902,100
OSP	5.90	15.50	185,900	2,881,560
KTC	1.59	47.24	60,600	2,862,700
TU	3.17	11.30	252,800	2,856,640
BAM	1.35	6.57	420,600	2,765,195
SAWAD	0.89	30.08	91,700	2,757,975
STA	2.45	15.10	177,400	2,678,890
CPF	3.18	24.20	91,100	2,204,940
JAS	13.13	1.74	1,260,300	2,188,978
JMART	8.72	9.76	219,300	2,141,020
TCAP	1.75	49.90	41,800	2,085,900
JMT	0.72	13.64	147,200	2,008,030
QH	13.43	1.57	1,214,700	1,907,144

Source: SET



**March 2025**

Monday	Tuesday	Wednesday	Thursday	Friday
<b>17</b>	<b>18</b>	<b>19</b>	<b>20</b>	<b>21</b>
<ul style="list-style-type: none"> <li>▪ BIG XD 0.015 บาท</li> <li>▪ CPN XD 2.10 บาท</li> <li>▪ FTI XD 0.04 บาท</li> <li>▪ RATCH XD 0.80 บาท</li> <li>▪ SFT XD 0.0341 บาท</li> <li>▪ SIRI XD 0.08 บาท</li> <li>▪ SSTRT XD 0.20 บาท</li> <li>▪ TMILL XD 0.05 บาท</li> <li>▪ TQR XD 0.216 บาท</li> <li>▪ TVH XD 0.42 บาท</li> <li>▪ UAC XD 0.25 บาท</li> <li>▪ VNG XD 0.05 บาท</li> <li>▪ GCAP ลุกหุ้นเข้า 6,000,000 หุ้น</li> <li>▪ XBIO ลุกหุ้นเข้า 45,883 หุ้น</li> </ul>	<ul style="list-style-type: none"> <li>▪ CMR XD 0.05 บาท</li> <li>▪ HPF XD 0.133 บาท</li> <li>▪ ITTHI XD 0.10 บาท</li> <li>▪ KCAR XD 0.11 บาท</li> <li>▪ MNIT XD 0.03 บาท</li> <li>▪ MNIT2 XD 0.095 บาท</li> <li>▪ MNRF XD 0.037 บาท</li> <li>▪ M-STOR XD 0.11 บาท</li> <li>▪ PDG XD 0.15 บาท</li> <li>▪ PYLON XD 0.04 บาท</li> </ul>	<ul style="list-style-type: none"> <li>▪ ADD XD 0.09 บาท</li> <li>▪ BC XD 0.052 บาท</li> <li>▪ BH XD 3.00 บาท</li> <li>▪ BH-P XD 3.00 บาท</li> <li>▪ CCET XD 0.13 บาท</li> <li>▪ MBK XD 0.50 บาท</li> <li>▪ NTV XD 1.37 บาท</li> <li>▪ PATO XD 0.60 บาท</li> <li>▪ PRG XD 0.38 บาท</li> <li>▪ TEGH XD 0.21 บาท</li> <li>▪ TKN XD 0.207 บาท</li> <li>▪ TSTE XD 0.06 บาท</li> <li>▪ WARRIX XD 0.2206 บาท</li> <li>▪ PLANET-W2 เข้าซื้อขายเป็นวันแรก (50.6mn sh 1:1 @ Bt1.00)</li> </ul>	<ul style="list-style-type: none"> <li>▪ AMC XD 0.10 บาท</li> <li>▪ NC XD 0.01 บาท</li> <li>▪ NC XD 50:1</li> <li>▪ PANEL XD 0.02 บาท</li> <li>▪ TTA XD 0.22 บาท</li> <li>▪ COMAN ลุกหุ้นเข้า 20,007,662 หุ้น</li> <li>▪ IIG ลุกหุ้นเข้า 1,601,025 หุ้น</li> <li>▪ NVD ลุกหุ้นเข้า 298,726,003 หุ้น</li> </ul>	<ul style="list-style-type: none"> <li>▪ SNPS XD 0.13 บาท</li> </ul>
<b>24</b>	<b>25</b>	<b>26</b>	<b>27</b>	<b>28</b>
<ul style="list-style-type: none"> <li>▪ KCE XD 0.60 บาท</li> </ul>	<ul style="list-style-type: none"> <li>▪ INETREIT XD 0.0666 บาท</li> <li>▪ SYNTEC XD 0.06 บาท</li> <li>▪ COMAN XW 2:1</li> </ul>	<ul style="list-style-type: none"> <li>▪ LEE XD 0.12 บาท</li> <li>▪ PLANET XR 3:1 @ 2.00 บาท</li> <li>▪ PLANET XW 1:1</li> </ul>	<ul style="list-style-type: none"> <li>▪ Q-CON XD 0.65 บาท</li> </ul>	
<b>31</b>				
<ul style="list-style-type: none"> <li>▪ SCGD XD 0.10 บาท</li> <li>▪ SONIC XD 0.0575 บาท</li> </ul>				



**April 2025**

Monday	Tuesday	Wednesday	Thursday	Friday
	<b>1</b>	<b>2</b>	<b>3</b>	<b>4</b>
	<ul style="list-style-type: none"> <li>SCGP XD 0.30 บาท</li> </ul>	<ul style="list-style-type: none"> <li>SCC XD 2.50 บาท</li> </ul>		<ul style="list-style-type: none"> <li>SMPC XD 0.27 บาท</li> <li>TCOAT XD 0.50 บาท</li> <li>GLOCON XW 1:18,500</li> </ul>
<b>7</b>	<b>8</b>	<b>9</b>	<b>10</b>	<b>11</b>
ชดเชยวันพระบาทสมเด็จพระพุทธยอดฟ้า จุฬาลงกรณ์มหาวิทยาลัย และวันที่ระลึกมหาจักรี บรมราชวงศ์	<ul style="list-style-type: none"> <li>ATP30 XD 0.03 บาท</li> <li>CPAXT XD 0.53 บาท</li> <li>DCC XD 0.02 บาท</li> </ul>	<ul style="list-style-type: none"> <li>GPI XD 0.07 บาท</li> </ul>	<ul style="list-style-type: none"> <li>BLC XD 0.09 บาท</li> <li>GC XD 0.20 บาท</li> <li>KWC XD 12.50 บาท</li> </ul>	<ul style="list-style-type: none"> <li>AUCT XD 0.32 บาท</li> <li>BANPU XD 0.12 บาท</li> <li>BPP XD 0.30 บาท</li> <li>S11 XD 0.10 บาท</li> <li>TCAP XD 2.05 บาท</li> <li>TCAP-P XD 2.05 บาท</li> <li>TPLAS XD 0.04 บาท</li> </ul>
<b>14</b>	<b>15</b>	<b>16</b>	<b>17</b>	<b>18</b>
วันสงกรานต์	วันสงกรานต์	<ul style="list-style-type: none"> <li>KTB XD 1.545 บาท</li> <li>KTB-P XD 1.6995 บาท</li> <li>QTC XD 0.25 บาท</li> <li>SCB XD 8.44 บาท</li> <li>SMIT XD 0.14 บาท</li> <li>STP XD 0.40 บาท</li> </ul>	<ul style="list-style-type: none"> <li>IT XD 0.19 บาท</li> <li>KBANK XD 8.00 บาท</li> <li>KTC XD 1.32 บาท</li> <li>MAJOR XD 0.20 บาท</li> <li>PSL XD 0.10 บาท</li> <li>TIPCO XD 0.18 บาท</li> <li>TOG XD 0.25 บาท</li> <li>UKEM XD 0.01 บาท</li> <li>YUASA XD 0.6088 บาท</li> </ul>	<ul style="list-style-type: none"> <li>AIT XD 0.40 บาท</li> <li>BUI XD 2.80 บาท</li> <li>MCS XD 0.50 บาท</li> <li>STA XD 1.00 บาท</li> <li>STGT XD 0.50 บาท</li> <li>BUI XR 4:1 @ 10.00 บาท</li> </ul>
<b>21</b>	<b>22</b>	<b>23</b>	<b>24</b>	<b>25</b>
<ul style="list-style-type: none"> <li>KGI XD 0.31 บาท</li> <li>THANA XD 0.016 บาท</li> <li>ASK XR 3:1 @ 7.00 บาท</li> </ul>	<ul style="list-style-type: none"> <li>BLA XD 0.48 บาท</li> <li>F&amp;D XD 2.50 บาท</li> <li>HMPRO XD 0.25 บาท</li> <li>SAPPE XD 2.25 บาท</li> <li>SVI XD 0.24 บาท</li> </ul>	<ul style="list-style-type: none"> <li>BBL XD 6.50 บาท</li> <li>SPA XD 0.10 บาท</li> </ul>	<ul style="list-style-type: none"> <li>NER XD 0.31 บาท</li> <li>NSL XD 0.55 บาท</li> </ul>	<ul style="list-style-type: none"> <li>AHC XD 0.43 บาท</li> <li>BAM XD 0.35 บาท</li> <li>TISCO XD 5.75 บาท</li> <li>TISCO-P XD 5.75 บาท</li> <li>TTB XD - บาท</li> </ul>



28	29	30		
<ul style="list-style-type: none"> <li>■ ADB XD 0.02 תרנ</li> <li>■ ALUCON XD 12.00 תרנ</li> <li>■ AMARC XD 0.02 תרנ</li> <li>■ APCO XD 0.092 תרנ</li> <li>■ CIMBT XD 0.04 תרנ</li> <li>■ LHFG XD 0.03 תרנ</li> <li>■ MEB XD 1.10 תרנ</li> <li>■ MTC XD 0.25 תרנ</li> <li>■ PJW XD 0.03 תרנ</li> <li>■ QH XD 0.08 תרנ</li> <li>■ SITHAI XD 0.04 תרנ</li> <li>■ SMART XD 0.0485 תרנ</li> <li>■ TWPC XD 0.057 תרנ</li> <li>■ WHAUP XD 0.1925 תרנ</li> <li>■ WIIK XD 0.04 תרנ</li> <li>■ NEX XR 1:2.5 @ 1.00 תרנ</li> </ul>	<ul style="list-style-type: none"> <li>■ BBIK XD 0.22 תרנ</li> <li>■ BGC XD 0.095 תרנ</li> <li>■ BJC XD 0.56 תרנ</li> <li>■ COCOCO XD 0.30 תרנ</li> <li>■ DDD XD 0.03 תרנ</li> <li>■ IHL XD 0.02 תרנ</li> <li>■ III XD 0.20 תרנ</li> <li>■ INSURE XD 10.00 תרנ</li> <li>■ KCC XD 0.02787 תרנ</li> <li>■ KLINIQ XD 0.75 תרנ</li> <li>■ LRH XD 1.40 תרנ</li> <li>■ PCE XD 0.15 תרנ</li> <li>■ READY XD 0.30 תרנ</li> <li>■ RSP XD 0.18 תרנ</li> <li>■ SAK XD 0.18 תרנ</li> <li>■ SKR XD 0.11 תרנ</li> <li>■ SUN XD 0.10 תרנ</li> <li>■ TERA XD 0.08 תרנ</li> <li>■ TPCH XD 0.037 תרנ</li> <li>■ TPS XD 0.20 תרנ</li> <li>■ SCN XR 3:1 @ 0.50 תרנ</li> <li>■ TVDH XW 8:1</li> </ul>	<ul style="list-style-type: none"> <li>■ APP XD 0.13 תרנ</li> <li>■ AURA XD 0.42 תרנ</li> <li>■ BIS XD 0.09 תרנ</li> <li>■ CM XD 0.10 תרנ</li> <li>■ GABLE XD 0.2703 תרנ</li> <li>■ GYT XD 7.40 תרנ</li> <li>■ HTC XD 0.57 תרנ</li> <li>■ INET XD 0.119 תרנ</li> <li>■ JUBILE XD 0.14 תרנ</li> <li>■ KISS XD 0.12 תרנ</li> <li>■ LH XD 0.17 תרנ</li> <li>■ MALEE XD 0.10 תרנ</li> <li>■ MENA XD 0.03 תרנ</li> <li>■ MFEC XD 0.50 תרנ</li> <li>■ MOONG XD 0.1261 תרנ</li> <li>■ MOSHI XD 0.80 תרנ</li> <li>■ MPJ XD 0.30 תרנ</li> <li>■ NEO XD 1.35 תרנ</li> <li>■ PDJ XD 0.10 תרנ</li> <li>■ PREB XD 0.20 תרנ</li> <li>■ RPC XD 0.01 תרנ</li> <li>■ RPH XD 0.18 תרנ</li> <li>■ SALEE XD 0.012 תרנ</li> <li>■ SCG XD 0.05 תרנ</li> <li>■ SMT XD 0.04 תרנ</li> <li>■ SSF XD 0.3334 תרנ</li> <li>■ SYNEX XD 0.34 תרנ</li> <li>■ THIP XD 1.00 תרנ</li> <li>■ TITLE XD 0.05 תרנ</li> <li>■ TKS XD 0.33 תרנ</li> <li>■ VS XR 1:1 @ 0.40 תרנ</li> <li>■ PROUD XW 4:1</li> </ul>		