

Today Selections >> PTT, SCC, TACC
TRINITY TODAY

| Stock | S | R | Comment |
|-------|--------|--------|--|
| PTT | 32.00 | 33.00 | Sentiment บวกประกาศซื้อหุ้นคืน วงเงิน 1.6 หมื่นล้านบาท |
| SCC | 162.00 | 167.00 | ความกังวลสงครามการค้าผ่อนคลายลง หนุนเศรษฐกิจโลกไปต่อ |
| TACC | 4.46 | 4.56 | High Season เข้าหน้าร้อนสินค้าขายดี |

Weak rebound

- Global:** ตลาดหุ้นสหรัฐฯปรับตัวรีบาวด์เกือบ 2% เมื่อคืนนี้ จากประเด็นเดิมที่เรากล่าวไปเมื่อวานเกี่ยวกับทิศทางสงครามการค้าที่ดีขึ้น โดยมีกระแสข่าวว่า การเก็บภาษี Reciprocal tariff ของสหรัฐฯในช่วงต้นเดือนหน้า นั้น จะเป็นการเพิ่มภาษีแบบเจาะจงกลุ่มเป้าหมายอุตสาหกรรม (Sector-specific) รวมไปถึงการให้สิทธิ Tax-breaks ในช่วงแรกแก่บางประเทศ เพื่อให้เป็นช่วงเวลาในการปรับตัว หรือเป็นข้อต่อรองในการเจรจาเพิ่มเติม เป็นต้น
- Flash PMI:** อีกปัจจัยหนึ่งที่อาจเป็นเหตุผลทำให้ตลาดหุ้นสหรัฐฯปรับตัวเมื่อคืนนี้ได้แก่ รายงานตัวเลข Flash PMI ของสหรัฐฯประจำเดือนมีนาคม ซึ่งในฝั่งของภาคบริการถือว่าออกมาดีกว่าตลาดคาดอย่างสำคัญ (54.3 vs. 51.0) ส่งผลให้ดัชนี Composite PMI ออกมาดีกว่าคาดเช่นกัน (53.5 vs. 50.9) อย่างไรก็ตาม ในฝั่งของภาคการผลิตนั้น ปรากฏว่าออกมาต่ำกว่าตลาดคาด (49.8 vs. 51.7) ถือเป็นปัจจัยที่ยังคงต้องติดตามใกล้ชิดต่อไป
- SET:** วอลุ่มการซื้อขายของตลาดหุ้นไทยวานนี้เบาบางลงมากเหลือเพียง 2.3 หมื่นล้านบาท ถือเป็นระดับต่ำสุดนับตั้งแต่เดือนธันวาคมปี 2023 ส่วนหนึ่งเป็นเพราะนักลงทุนอยู่ในโหมด Wait & See เพื่อรอดูความชัดเจนของปัจจัยภายในเช่นประเด็นการเมือง และปัจจัยภายนอกเช่นเรื่อง Reciprocal tax อย่างไรก็ดี คาดว่าวันนี้ปริมาณการซื้อขายจะเพิ่มขึ้นหลังจากที่ตลาดหุ้นสหรัฐฯปรับตัวบวกแรงเมื่อคืนนี้ แต่ในแง่ของดัชนีนั้น คงไม่ได้มีการปรับขึ้นโดดเด่นเท่ากับภาพของตลาดหุ้นสหรัฐฯแต่อย่างใด ในเชิงกลยุทธ์ คงกรอบแนวต้านแรกประจำสัปดาห์ที่ระดับ 1200 จุดเช่นเดิม
- Export-oriented:** ในช่วงสั้นที่ทิศทาง Trade war เริ่มเป็นบวกเล็กน้อยบวกกับเงินบาทที่เริ่มเคลื่อนไหวอ่อนค่า อาจทำให้ยังคงเห็นกระแสการเก็งกำไรในกลุ่มหุ้นส่งออกออกไปได้ ซึ่งหากคัดจากสินค้าที่เห็นยอดการส่งออกอยู่ในเกณฑ์ดีในช่วง 2 เดือนแรกของปีนี้ (ตามรายละเอียดในบทวิเคราะห์ฉบับวานนี้) มองตัวหุ้นที่น่าสนใจและมีปันผลดี ได้แก่ **AAI** และ **NER** โดย **AAI** มีปัจจัยบวกเฉพาะตัวจากการเพิ่มประสิทธิภาพการผลิต และการขยายกำลังการผลิตเพิ่มเติมตั้งแต่ช่วงกลางปีนี้เป็นต้นไป ส่วนทางด้าน **NER** นั้น คาดกำไรปี 2025 เดบิต 11% YoY โดยจะมีลูกค้าใหม่ๆจากอินเดียที่จะทยอยเริ่มคำสั่งซื้อใน 2H25 ส่วนแผนระยะกลางเตรียมเพิ่มกำลังการผลิตจาก 5.1 แสนตัน เป็น 8.3 แสนตัน ในปี 2027 โดย Phase 1 คาดว่าจะเริ่มการสร้างโรงงานแห่งใหม่ภายใน 2H25 และจะแล้วเสร็จใน 1H26 ซึ่งจะช่วยเพิ่มกำลังการผลิตในปี 2026 ประมาณ 30%

แนวรับ 1,178 แนวต้าน 1,198
Market Summary

| | Closed | +/- | %Chg |
|---------------------|-----------|----------|--------|
| SET | 1,190.06 | + 3.45 | + 0.29 |
| SET50 | 758.24 | + 3.66 | + 0.49 |
| SET100 | 1,637.75 | + 5.95 | + 0.36 |
| Mai | 247.70 | + 1.12 | + 0.45 |
| Dow Jones | 42,583.32 | +597.97 | +1.42 |
| Nasdaq | 18,188.59 | +404.54 | +2.27 |
| Nikkei | 37,608.49 | - 68.57 | - 0.18 |
| Hang Seng | 23,905.56 | + 215.84 | + 0.91 |
| SET Mkt. Cap (Btmn) | 14,826.17 | | |
| SET Turnover (Btmn) | 23,373.33 | | |
| PER(x) | 16.21 | | |

Stock Top Active

| PTT | TRUE | KBANK | ADVANC | PTTEP |
|-----|------|-------|--------|-------|
|-----|------|-------|--------|-------|

Sector Top Active

| ENERG | BANK | ICT |
|-------|------|-----|
|-------|------|-----|

Investors Data – SET (Btmn)

| 24 Mar.25 | Buy | Sell | Net |
|-------------|---------|---------|---------|
| Institution | 1,787 | 2,486 | -699 |
| Proprietary | 1,611 | 1,559 | 52 |
| Foreign | 12,200 | 12,282 | -82 |
| Local | 7,775 | 7,046 | 729 |
| 1-24 Mar.25 | Buy | Sell | Net |
| Institution | 68,151 | 63,708 | 4,442 |
| Proprietary | 38,486 | 44,476 | -5,991 |
| Foreign | 352,207 | 368,561 | -16,354 |
| Local | 197,954 | 180,051 | 17,903 |

Commodities

| | 24 Mar.25 | 21 Mar.25 | Chg | %Chg |
|----------------------|-----------|-----------|--------|-------|
| Bt/US\$ | 33.94 | 33.89 | +0.04 | +0.13 |
| US\$/Yuan | 7.253 | 7.249 | +0.00 | +0.06 |
| US Bond Yield 10y(%) | 4.335 | 4.306 | +0.03 | +0.67 |
| Brent Oil (US\$/bbl) | 73.00 | 72.16 | +0.84 | +1.16 |
| Nymex Oil (US\$/bbl) | 69.11 | 68.28 | +0.83 | +1.22 |
| Gold Spot (US\$/oz) | 3,010.58 | 3,022.79 | -12.21 | -0.40 |
| Baltic Dry Index | 1,652.00 | 1,643.00 | +9.00 | +0.55 |
| Dollar Index (DXYO) | 104.31 | 104.14 | +0.18 | +0.17 |

Today's Event

- INETREIT XD** 0.0666 บาท
- SYNTEC XD** 0.06 บาท
- COMAN XW** 2:1


นัฐชาติ เมฆชาติ
 CFA, FRM (ID: 31379)
 E-mail: nuttachart@trinitythai.com

บริษัทหลักทรัพย์ ทรินิตี้ จำกัด เลขที่ 1 อาคารพาร์ค สยาม ชั้น 22 และห้อง 2301 ชั้น 23 ถนนคอนแวนต์ แขวงสีลม เขตบางรัก กรุงเทพฯ 10500

รายงานฉบับนี้จัดทำขึ้นโดยข้อมูลเท่าที่ปรากฏและเชื่อว่าเป็นที่น่าเชื่อถือได้ แต่ไม่ถือเป็นการยืนยันความถูกต้องและความสมบูรณ์ของข้อมูลนั้นๆ โดยบริษัทหลักทรัพย์ ทรินิตี้ จำกัด ผู้จัดทำขอสงวนสิทธิ์ในการเปลี่ยนแปลงความเห็นหรือประมาณการต่างๆ ที่ปรากฏในรายงานฉบับนี้โดยไม่ต้องแจ้งล่วงหน้า รายงานฉบับนี้มีวัตถุประสงค์เพื่อใช้ประกอบการตัดสินใจของนักลงทุน โดยไม่ได้เป็นการชี้นำหรือชักชวนให้ลงทุน การซื้อขายหลักทรัพย์ หรือตราสารทางการเงินใดๆ ที่ปรากฏในรายงาน

Fund Flow

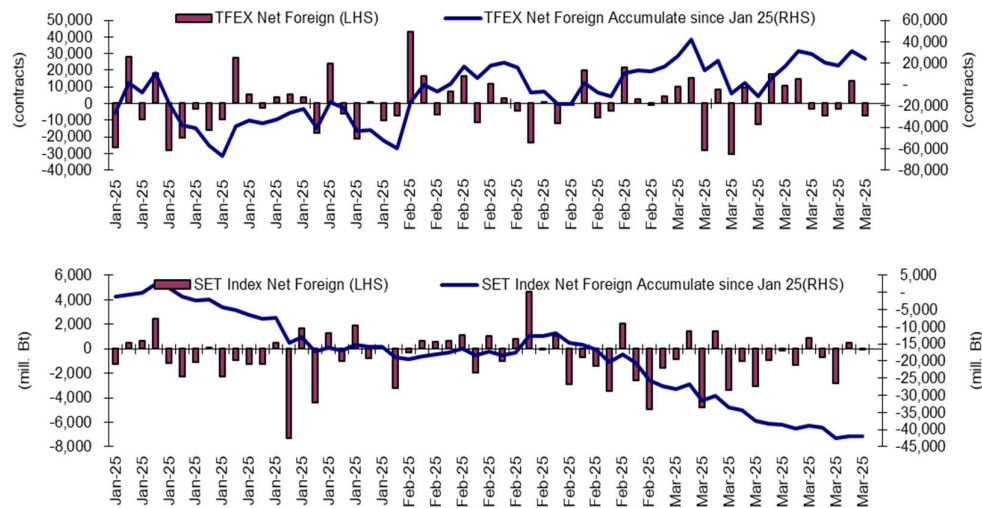
Foreign Portfolio Investment in Equities (Asia ex. Japan)

Unit : US\$ mn

| | As at | Day | WTD Net | MTD Net | YTD Net |
|-------------|--------|--------|---------|-----------|-----------|
| India | 21-Mar | 610.5 | 514.7 | -1,646.1 | -15,417.4 |
| Indonesia | 24-Mar | -9.7 | -9.7 | -695.3 | -2,035.2 |
| Malaysia | 24-Mar | -64.1 | -64.1 | -848.7 | -2,045.8 |
| Philippines | 24-Mar | -4.2 | -4.2 | 75.3 | -183.8 |
| South Korea | 24-Mar | -16.6 | -16.6 | -34.8 | -3,882.8 |
| Sri Lanka | 24-Mar | 0.0 | 0.0 | -6.2 | -36.5 |
| Taiwan | 24-Mar | -344.9 | -344.9 | -10,024.3 | -15,170.2 |
| Thailand | 24-Mar | -2.4 | -2.4 | -484.0 | -1,009.5 |
| Vietnam | 24-Mar | -27.9 | -27.9 | -270.2 | -900.3 |

Source: Bloomberg

Net Foreign



Indicators to watch

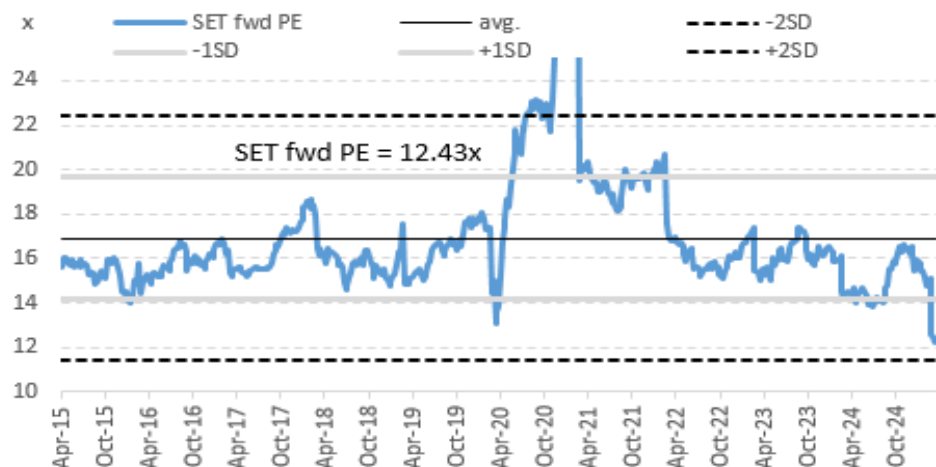
| | Last | Previous | % chg | 1W Prior | 1M Prior | Remark |
|----------------------------|--------|----------|-------|----------|----------|--------|
| VIX Index | 17.48 | 19.28 | -9.3% | -14.8% | -7.9% | + |
| Ted Spread | 0.57 | 0.57 | 0.5% | 0.4% | 0.8% | - |
| U.S.Dollar Index | 104.31 | 104.14 | 0.2% | 0.6% | -1.9% | - |
| U.S.Bond Yield | 4.34 | 4.27 | 1.6% | 0.0% | 0.0% | + |
| Emerging Asia Index (MXMS) | 625.13 | 622.07 | 0.5% | 0.8% | -0.3% | + |

Source: Bloomberg, Aspen

SET Forward PE

EPS Forward

Y2025E 94.56x
Y2026E 103.13x



บริษัทหลักทรัพย์ ตรีดี จำกัด เลขที่ 1 อาคารพาร์ค สยาม ชั้น 22 และห้อง 2301 ชั้น 23 ถนนคอนแวนต์ แขวงสีลม เขตบางรัก กรุงเทพฯ 10500

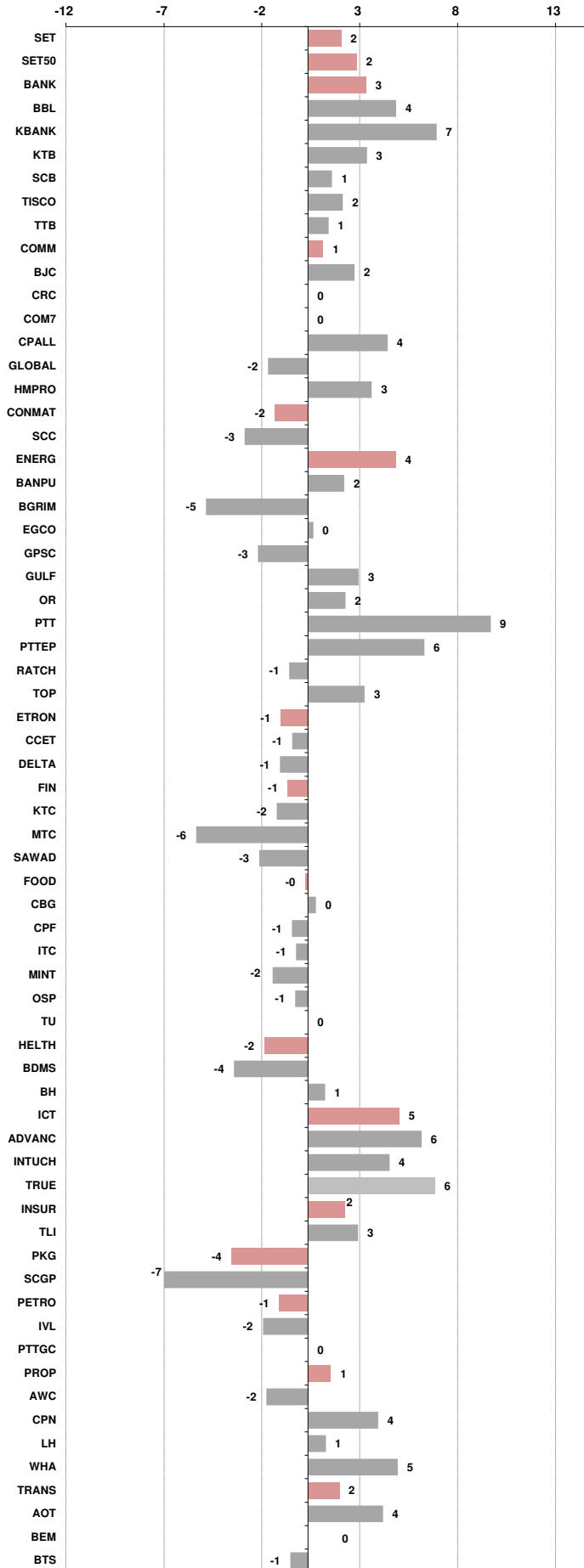
รายงานฉบับนี้จัดทำขึ้นโดยข้อมูลเท่าที่ปรากฏและเชื่อว่าเป็นที่น่าเชื่อถือได้ แต่ไม่เป็นการยืนยันความถูกต้องและความสมบูรณ์ของข้อมูลนั้นๆ โดยบริษัทหลักทรัพย์ ตรีดี จำกัด ผู้จัดทำขอสงวนสิทธิ์ในการเปลี่ยนแปลงความเห็นหรือประมาณการณต่างๆ ที่ปรากฏในรายงานฉบับนี้โดยไม่ต้องแจ้งล่วงหน้า รายงานฉบับนี้มิควรดูประสงค์เพื่อใช้ประกอบการตัดสินใจของนักลงทุน โดยไม่ได้เป็นการชี้แนะหรือชักชวนให้ท่านลงทุน การซื้อหรือขายหลักทรัพย์ หรือตราสารทางการเงินใดๆ ที่ปรากฏในรายงาน

Price performance of Stock in SET50
(for weekly: 17 - 24 Mar 2025)



1 Week Performance

| Stock | 24-Mar-25 | %YTD | %-1W | %-1M | %-3M | %-6M | %-12M |
|---------------|------------------|------------|-----------|------------|------------|------------|------------|
| SET | 1,190.06 | -15 | 2 | -4 | -15 | -19 | -14 |
| SET50 | 758.24 | -16 | 2 | -4 | -16 | -18 | -11 |
| BANK | 419.26 | 5 | 3 | 0 | 5 | 3 | 12 |
| BBL | 151.00 | 0 | 4 | -2 | 0 | -3 | 7 |
| KBANK | 162.50 | 5 | 7 | 3 | 5 | 4 | 31 |
| KTB | 24.00 | 14 | 3 | 2 | 15 | 15 | 43 |
| SCB | 124.50 | 6 | 1 | -1 | 6 | 11 | 8 |
| TISCO | 100.50 | 2 | 2 | 1 | 2 | 3 | 0 |
| TTB | 1.94 | 4 | 1 | -1 | 5 | 0 | 5 |
| COMM | 24,820.30 | -12 | 1 | -6 | -14 | -22 | -18 |
| BJC | 21.60 | -7 | 2 | -6 | -8 | -11 | -11 |
| CRC | 26.75 | -21 | 0 | -20 | -24 | -20 | -27 |
| COM7 | 19.60 | -25 | 0 | -9 | -26 | -19 | 5 |
| CPALL | 51.25 | -8 | 4 | -1 | -10 | -22 | -6 |
| GLOBAL | 7.15 | -49 | -2 | -15 | -51 | -53 | -57 |
| HMPRO | 7.95 | -15 | 3 | -6 | -18 | -24 | -27 |
| CONMAT | 4,823.54 | -7 | -2 | 7 | -8 | -27 | -30 |
| SCC | 164.00 | -2 | -3 | 15 | -4 | -31 | -35 |
| ENERG | 16,080.27 | -10 | 4 | -3 | -9 | -19 | -21 |
| BANPU | 4.42 | -26 | 2 | 0 | -25 | -40 | -20 |
| BGRIM | 10.90 | -44 | -5 | -14 | -44 | -53 | -62 |
| EGCO | 95.00 | -19 | 0 | -5 | -19 | -23 | -17 |
| GPSC | 28.50 | -25 | -3 | -3 | -28 | -38 | -48 |
| GULF | 49.75 | -16 | 3 | -3 | -17 | -13 | 11 |
| OR | 10.70 | -20 | 2 | -10 | -20 | -38 | -41 |
| PTT | 32.25 | 2 | 9 | 0 | 2 | -4 | -5 |
| PTTEP | 116.00 | -3 | 6 | -7 | -2 | -17 | -24 |
| RATCH | 25.75 | -14 | -1 | -6 | -15 | -21 | -9 |
| TOP | 26.75 | -5 | 3 | 4 | -4 | -49 | -55 |
| ETRON | 8,385.37 | -53 | -1 | -10 | -53 | -36 | -6 |
| CCET | 6.15 | -39 | -1 | -12 | -34 | 64 | 163 |
| DELTA | 68.25 | -55 | -1 | -10 | -55 | -38 | -6 |
| FIN | 2,478.51 | -14 | -1 | -11 | -12 | -21 | -24 |
| KTC | 46.00 | -8 | -2 | -10 | -5 | -2 | 1 |
| MTC | 41.25 | -14 | -6 | -14 | -14 | -18 | -10 |
| SAWAD | 29.25 | -30 | -3 | -26 | -28 | -30 | -30 |
| FOOD | 9,427.17 | -10 | 0 | -1 | -9 | -16 | -10 |
| CBG | 62.50 | -20 | 0 | -12 | -19 | -19 | -2 |
| CPF | 24.00 | 5 | -1 | 4 | 4 | -1 | 30 |
| ITC | 16.20 | -27 | -1 | -11 | -27 | -20 | -18 |
| MINT | 27.00 | 4 | -2 | -6 | 3 | -5 | -19 |
| OSP | 15.00 | -28 | -1 | 7 | -30 | -36 | -26 |
| TU | 11.40 | -12 | 0 | -5 | -7 | -23 | -20 |
| HELTH | 4,970.22 | -12 | -2 | -6 | -11 | -28 | -26 |
| BDMS | 22.90 | -7 | -4 | -2 | -7 | -26 | -20 |
| BH | 175.50 | -12 | 1 | -6 | -12 | -36 | -23 |
| ICT | 183.25 | -7 | 5 | -4 | -6 | -5 | 19 |
| ADVANC | 274.00 | -5 | 6 | -4 | -4 | 3 | 31 |
| INTUCH | 81.50 | -16 | 4 | -2 | -17 | -12 | 16 |
| TRUE | 11.50 | 4 | 6 | -4 | 6 | 4 | 45 |
| INSUR | 9,155.89 | 0 | 2 | -1 | 5 | 3 | 5 |
| TLI | 12.10 | 8 | 3 | 1 | 15 | 24 | 30 |
| PKG | 1,946.81 | -17 | -4 | 3 | -18 | -40 | -37 |
| SCGP | 15.10 | -23 | -7 | 6 | -24 | -51 | -48 |
| PETRO | 480.48 | -17 | -1 | -1 | -19 | -28 | -34 |
| IVL | 21.20 | -15 | -2 | -1 | -18 | -17 | -13 |
| PTTGC | 18.70 | -23 | 0 | 1 | -22 | -41 | -52 |
| PROP | 164.75 | -16 | 1 | -4 | -16 | -25 | -26 |
| AWC | 2.76 | -22 | -2 | -12 | -22 | -28 | -30 |
| CPN | 50.75 | -11 | 4 | 0 | -11 | -25 | -20 |
| LH | 4.46 | -12 | 1 | -2 | -12 | -30 | -36 |
| WHA | 3.66 | -33 | 5 | -1 | -32 | -33 | -24 |
| TRANS | 217.44 | -26 | 2 | -5 | -26 | -30 | -31 |
| AOT | 40.75 | -32 | 4 | -3 | -32 | -36 | -38 |
| BEM | 5.55 | -22 | 0 | -13 | -22 | -31 | -31 |
| BTS | 5.45 | -11 | -1 | -11 | -4 | 17 | 0 |





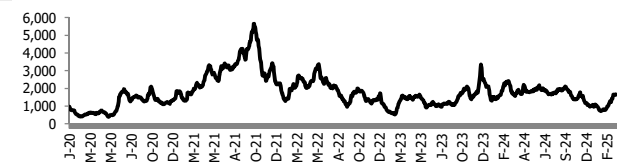
อัตราแลกเปลี่ยนวันนี้* 33.94 Change 0.04

*เปรียบเทียบ Transaction ล่าสุดกับก่อนหน้า (โดยไม่แยกว่าเป็นของ off-shore หรือ on-shore)

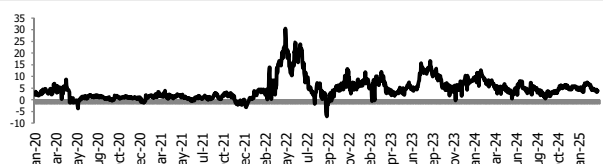
| สินค้า | ตัวชี้ราคา | ปิดล่าสุด | ก่อนหน้า | ราคาปิดล่าสุด | ก่อนหน้า | เปลี่ยน +/- | % | หลักทรัพย์ที่เกี่ยวข้อง |
|---------------------------|---------------------------------------|-----------|-----------|---------------|----------|-------------|--------|--------------------------------------|
| เรือ <i>ปรับปรุง</i> | Baltic Dry Index (spot) | 24-Mar-25 | 21-Mar-25 | 1,652 | 1,643 | +9.00 | 0.5% | PSL, TTA |
| | BHSI (Handy Size) | 24-Mar-25 | 21-Mar-25 | 596 | 596 | +0.00 | 0.0% | |
| ยาง | (US Cents/kg) | 24-Mar-25 | 21-Mar-25 | 238.00 | 238.10 | -0.10 | 0.0% | STA, TRUBB |
| น้ำตาล | (Cent/Pound) | 24-Mar-25 | 21-Mar-25 | 19.26 | 19.72 | -0.46 | -2.3% | KSL, KBS, KTIS, BRR |
| ถั่วเหลือง | (Cent\$/Bushel) | 24-Mar-25 | 21-Mar-25 | 1,005.25 | 1,009.00 | -3.75 | -0.4% | TVO |
| น้ำมันปาล์ม | (US\$/ton) | 24-Mar-25 | 21-Mar-25 | 4,339.00 | 4,375.00 | -36.00 | -0.8% | CPI, LST, UPOIC, UVAN |
| สังกะสี | (US\$/ton) | 24-Mar-25 | 21-Mar-25 | 2,918.00 | 2,932.50 | -14.50 | -0.5% | BEYOND |
| ทองคำ | (US\$/oz) | 24-Mar-25 | 21-Mar-25 | 3,010.88 | 3,022.79 | -11.91 | -0.4% | (Source:Aspen) |
| SPDR Gold Trust | (ton) | 24-Mar-25 | 21-Mar-25 | 930.51 | 910.43 | +20.08 | 2.2% | |
| น้ำมันดิบ <i>ทุกวัน</i> | WTI (US\$/barrel) | 24-Mar-25 | 21-Mar-25 | 69.11 | 68.28 | +0.83 | 1.2% | PTT, PTTEP, TOP, PTTGC, BCP |
| | Brent (US\$/barrel) | 24-Mar-25 | 21-Mar-25 | 73.00 | 72.16 | +0.84 | 1.2% | (Source:Aspen) |
| ค่าการกลั่น <i>ทุกวัน</i> | GRM (US\$/barrel) | 24-Mar-25 | 21-Mar-25 | 3.87 | 3.87 | +0.00 | 0.0% | BCP, IRPC, PTTGC and TOP (Bloomberg) |
| น้ำมันทำความร้อน | Heating Oil (cent/gallon) | 24-Mar-25 | 21-Mar-25 | 225.81 | 225.53 | +0.28 | 0.1% | BCP, IRPC, PTTGC and TOP (Bloomberg) |
| | Natural Gas(\$/MMBtu) | 24-Mar-25 | 21-Mar-25 | 3.90 | 3.91 | -0.01 | -0.2% | PTTEP, PTT, BANPU (Bloomberg) |
| ปิโตรเคมี | Naphtha (US\$/MT) | 24-Mar-25 | 21-Mar-25 | 636.50 | 634.50 | +2.00 | 0.3% | PTTGC, SCC (เป็นต้นทุน) |
| | Ethylene (US\$/MT) | 21-Mar-25 | 14-Mar-25 | 830 | 830 | +0.00 | 0.0% | PTTGC, SCC, IRPC (Bloomberg) |
| <i>ทุกสัปดาห์</i> | Propylene (US\$/MT) | 21-Mar-25 | 14-Mar-25 | 815 | 815 | +0.00 | 0.0% | PTTGC, SCC, IRPC |
| เหล็ก | HRC (US\$/ton) รีดร้อน | 24-Mar-25 | 21-Mar-25 | 934.0 | 937.0 | -3.00 | -0.3% | (Source:Bloomberg) |
| ถ่านหิน | NEX (US\$/ton) | 21-Mar-25 | 14-Mar-25 | 87.02 | 98.74 | -11.72 | -11.9% | BANPU, LANNA, UMS |
| อาหาร | ไก่ (บาท/กก.) | 28-Feb-25 | 31-Jan-25 | 39.50 | 41.50 | -2.00 | -4.8% | CPF, GFPT (Source: CPF) |
| | <i>ทุกเดือน</i> กุ้งVannamei(บาท/กก.) | 28-Feb-25 | 31-Jan-25 | 175 | 170 | +5.00 | 2.9% | CPF, CFRESH, SSF, ASIAN, TU |
| | <i>ทุกเดือน</i> สัตว์ (บาท/กก.) | 28-Feb-25 | 31-Jan-25 | 79.00 | 76.00 | +3.00 | 3.9% | CPF |

กราฟแสดงแนวโน้มราคา

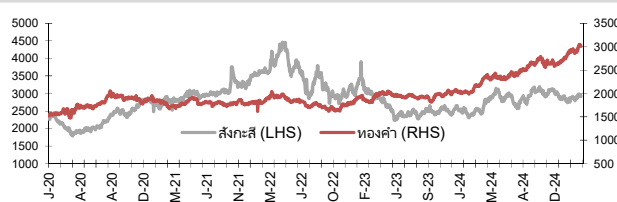
ค่าระวางเรือ (Baltic dry Index)



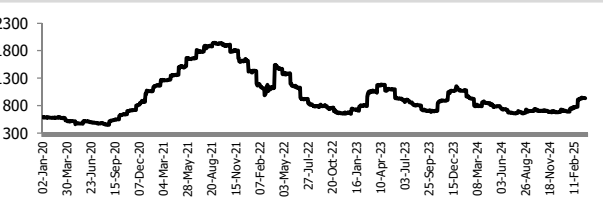
ค่าการกลั่น GRM (US\$/barrel)



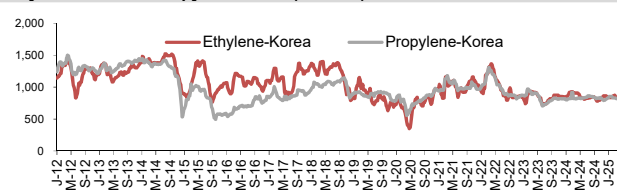
สังกะสี ทองคำ : PDI



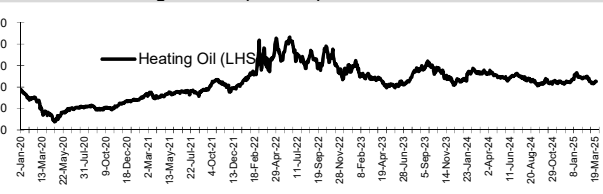
เหล็กรีดร้อน



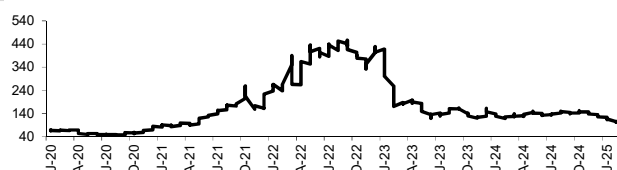
Ethylene-Korea vs Propylene-Korea (US\$/MT)



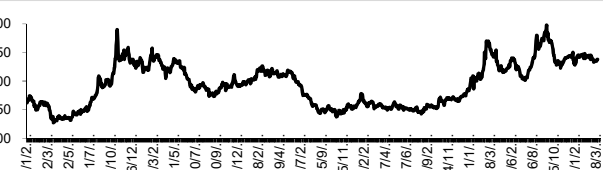
Bunker /Heating Oil Price (USD/ton)



ถ่านหิน (Nexcastle Export Index US\$/ton)



ราคายาง (US Cents/kg)



ที่มา: CPF, BANPU, Bloomberg and Aspen



NVDR Trading Data by Stock : 25 Mar 2025

| Net Buy ซื้อสุทธิ | | | | | | | Net Sell ขายสุทธิ | | | | | | | MONTH TO DATE (Bt m) ยอดซื้อขายสุทธิเดือน มีนาคม 68 | | | YEAR TO DATE Y2025 (Bt m) ยอดซื้อขายสุทธิปี 2568 | | | Total Net BUY/SELL Y2024 ยอดซื้อขายสุทธิปี 2567 | | | | | |
|--------------------------------|--------|--------|--------|--------|--------|--------------|--------------------------------|--------|--------|--------|--------|--------|--------------|--|----------------|---------------|---|---------------|----------------|--|----------|-----------|--------|--------|---------|
| Value (Btm) : มูลค่า (ล้านบาท) | | | | | | | Value (Btm) : มูลค่า (ล้านบาท) | | | | | | | 1 - 24 Mar 25 | | | 1 Jan 25 - 24 Mar 25 | | | Value (Btm) : มูลค่า (ล้านบาท) | | | | | |
| STOCK | 24 Mar | 21 Mar | 20 Mar | 19 Mar | 18 Mar | Total 5 Days | STOCK | 24 Mar | 21 Mar | 20 Mar | 19 Mar | 18 Mar | Total 5 Days | TOTAL NET BUY | TOTAL NET SELL | TOTAL NET BUY | TOTAL NET SELL | TOTAL NET BUY | TOTAL NET SELL | | | | | | |
| 1 KBANK | 136.2 | 248.7 | 574.8 | -209.6 | 219.1 | 969.1 | PTT | -284.3 | -241.9 | -394.9 | -219.8 | -342.0 | -1,482.9 | BCP | 4,378.9 | PTT | -1,713.3 | 1 ADVANC | 8,073.9 | DELTA | -2,852.2 | 1 TRUE | 11,218 | PTTEP | -10,418 |
| 2 TRUE | 133.0 | 74.0 | -46.1 | -47.5 | -13.3 | 100.1 | SCB | -192.9 | 30.2 | -198.2 | 89.7 | 232.5 | -38.8 | AOT | 2,274.6 | BDMS | -1,495.1 | 2 CPALL | 7,647.0 | PTT | -2,847.1 | 2 DELTA | 10,416 | AOT | -6,323 |
| 3 CPF | 81.7 | -230.8 | -22.7 | 64.5 | 41.9 | -65.4 | ADVANC | -132.1 | -79.3 | -161.5 | 58.4 | 468.6 | 154.1 | PTTEP | 1,848.2 | KBANK | -1,446.9 | 3 KTB | 5,280.4 | BDMS | -2,460.0 | 3 CPALL | 10,392 | ADVANC | -5,526 |
| 4 AOT | 64.1 | -48.4 | -174.2 | 465.7 | 37.4 | 344.5 | TOP | -122.2 | -155.3 | -39.9 | -76.7 | 15.9 | -378.2 | TISCO | 969.4 | SCB | -1,351.3 | 4 AOT | 3,230.6 | BH | -1,676.3 | 4 KBANK | 8,775 | BCP | -4,202 |
| 5 BBL | 59.5 | 5.0 | 20.7 | -77.3 | 660.1 | 668.0 | SAWAD | -78.3 | -28.3 | 2.2 | 47.6 | 14.6 | -42.1 | ADVANC | 942.4 | KTB | -1,138.5 | 5 BCP | 3,047.7 | INTUCH | -1,280.5 | 5 CPF | 6,801 | LH | -3,204 |
| 6 MINT | 51.9 | 3.1 | -65.3 | -63.0 | -18.3 | -91.6 | KTB | -52.6 | -245.1 | 21.8 | -68.7 | 58.9 | -285.6 | BBL | 698.3 | BH | -1,121.3 | 6 MINT | 2,427.3 | CPN | -886.5 | 6 KTB | 5,301 | PTT | -2,825 |
| 7 MTC | 48.6 | -6.6 | 18.8 | 1.9 | 30.7 | 93.4 | TTB | -47.2 | 252.8 | -0.5 | -54.0 | 14.9 | 166.1 | GULF | 521.0 | SCC | -1,110.0 | 7 SCB | 1,805.1 | BTS | -777.8 | 7 SCB | 4,932 | KTC | -2,444 |
| 8 KTC | 46.4 | 43.0 | -38.3 | -12.2 | -0.9 | 37.9 | CPN | -44.3 | -12.2 | -77.6 | -78.1 | -65.0 | -277.2 | CPF | 311.2 | PTTGC | -872.1 | 8 PTTGC | 1,625.9 | MTC | -684.3 | 8 GULF | 4,338 | TOP | -2,340 |
| 9 DELTA | 39.7 | 347.6 | -244.3 | -34.2 | 180.6 | 289.5 | LH | -35.2 | -46.6 | -28.9 | -1.9 | -13.2 | -125.8 | GLOBAL | 300.3 | IVL | -822.9 | 9 KBANK | 1,402.4 | IVL | -673.5 | 9 TU | 2,643 | BH | -2,324 |
| 10 CRC | 32.9 | 76.2 | -62.9 | -69.5 | 9.6 | -13.7 | CCET | -34.2 | -310.6 | -43.7 | -35.7 | 38.8 | -385.3 | TFG | 288.1 | CPN | -791.2 | 10 TISCO | 1,309.7 | SCC | -610.4 | 10 CPN | 2,231 | MTC | -2,272 |
| 11 BA | 23.4 | 72.4 | 18.1 | 19.1 | 13.1 | 146.2 | PTTGC | -27.6 | -106.4 | -95.8 | 55.6 | -195.2 | -369.5 | HANA | 212.7 | CPALL | -746.7 | 11 GULF | 1,307.7 | ITC | -603.1 | 11 BBL | 1,850 | MINT | -2,240 |
| 12 SCC | 21.9 | -12.2 | -130.1 | -166.3 | -165.6 | -452.3 | VGI | -27.3 | -618.0 | 31.3 | 41.4 | -26.2 | -598.9 | BEM | 190.5 | TOP | -512.4 | 12 TTB | 1,192.2 | TASCO | -576.5 | 12 ITC | 1,753 | HMPRO | -2,089 |
| 13 AMATA | 21.2 | -10.9 | -11.9 | 17.8 | 57.1 | 73.4 | KCE | -22.7 | -6.7 | -16.6 | 29.0 | -25.2 | -42.1 | TRUE | 173.9 | CCET | -474.4 | 13 TOP | 1,144.9 | AAV | -470.3 | 13 CPAXT | 1,609 | EA | -1,718 |
| 14 TU | 19.0 | -21.9 | 11.5 | -24.3 | -2.1 | -17.7 | JMT | -20.1 | -34.6 | -47.4 | 46.7 | -4.1 | -59.6 | TCAP | 147.1 | GULFI | -414.6 | 14 PTTEP | 1,004.7 | TIDLOR | -441.6 | 14 VGI | 1,423 | BTS | -1,442 |
| 15 BDMS | 18.1 | -17.5 | 18.7 | 151.1 | -124.8 | 45.6 | PTTEP | -19.3 | -32.7 | 205.2 | 105.1 | 199.8 | 458.1 | CPAXT | 140.7 | BTS | -405.5 | 15 CBG | 774.7 | GULFI | -414.6 | 15 CBG | 1,215 | GPSC | -1,357 |
| 16 COM7 | 16.7 | 16.3 | -20.6 | 11.9 | 7.1 | 31.4 | SIRI | -18.1 | -1.0 | -1.0 | -2.5 | -4.4 | -27.0 | PLANB | 125.3 | GPSC | -329.2 | 16 AMATA | 680.3 | BEM | -350.7 | 16 WHA | 1,190 | TCAP | -1,338 |
| 17 TISCO | 16.0 | 347.2 | 107.1 | 38.9 | 310.6 | 819.8 | BH | -17.5 | -55.8 | -168.8 | -178.9 | -93.9 | -514.8 | AURA | 118.3 | WHA | -310.0 | 17 BGRIM | 675.5 | BANPU | -349.9 | 17 AMATA | 1,140 | ICHI | -1,311 |
| 18 NER | 15.3 | -0.5 | 7.2 | 7.8 | -1.2 | 28.5 | BANPU | -17.4 | -31.8 | -2.2 | 16.5 | -30.8 | -65.7 | AMATA | 116.7 | LH | -230.3 | 18 GLOBAL | 664.3 | TU | -349.7 | 18 BA | 1,069 | SCC | -1,145 |
| 19 CPAXT | 14.4 | -13.7 | -9.1 | 7.5 | -12.9 | -13.7 | GPSC | -16.1 | -19.2 | -23.4 | 16.6 | 12.9 | -29.2 | BA | 116.1 | TIDLOR | -210.5 | 19 SCGP | 629.7 | EA | -349.3 | 19 RCL | 1,001 | SPRC | -1,116 |
| 20 PRM | 14.1 | -10.2 | -7.0 | 15.1 | 10.3 | 22.4 | BAM | -16.1 | -24.4 | 32.5 | 49.4 | -7.0 | 34.4 | DELTA | 94.0 | AAV | -203.4 | 20 KTC | 590.0 | OSP | -239.5 | 20 CCET | 1,000 | OR | -1,102 |
| 21 IVL | 13.6 | -36.8 | -45.3 | -47.3 | -32.2 | -148.1 | KKP | -14.6 | 7.4 | 14.6 | 5.0 | 16.4 | 28.8 | IRPC | 85.3 | TTB | -190.6 | 21 TRUE | 587.3 | LH | -201.7 | 21 SISB | 843 | AP | -1,018 |
| 22 OSP | 10.6 | -11.2 | -13.4 | -9.0 | -12.1 | -35.1 | CENTEL | -13.8 | 4.2 | 12.8 | 4.8 | -15.4 | -7.4 | BGRIM | 80.6 | MTC | -190.6 | 22 BBL | 573.6 | SIRI | -189.7 | 22 BANPU | 833 | AWC | -953 |
| 23 PR9 | 9.6 | -6.4 | -7.6 | -6.2 | -8.5 | -19.1 | WHA | -11.6 | -6.1 | -73.5 | 51.4 | 25.2 | -14.6 | ERW | 72.4 | OR | -190.4 | 23 KKP | 514.9 | AP | -167.3 | 23 COM7 | 799 | TTB | -896 |
| 24 CGH | 7.9 | 2.4 | 0.0 | 0.1 | 0.0 | 10.5 | GUNKUL | -9.0 | -5.9 | 4.3 | 20.6 | -0.7 | 9.3 | SPRC | 64.9 | KKP | -176.9 | 24 OR | 466.2 | PTG | -157.5 | 24 PR9 | 723 | BEM | -866 |
| 25 PLANB | 7.8 | 5.0 | 14.5 | 6.3 | 9.9 | 43.5 | BCP | -8.6 | -3.9 | -38.2 | 22.4 | 10.4 | -17.9 | KCE | 64.1 | CBG | -172.2 | 25 SAWAD | 429.4 | ICHI | -139.6 | 25 CRC | 716 | SAPPE | -721 |
| 26 CPALL | 7.6 | -176.1 | -112.0 | -45.5 | 17.8 | -308.1 | EGCO | -8.2 | 0.8 | 12.6 | 9.4 | -35.7 | -21.1 | SAWAD | 61.5 | SPALI | -171.1 | 26 COM7 | 388.3 | NSL | -122.4 | 26 CENTEL | 631 | OSP | -689 |
| 27 BGRIM | 7.5 | -40.6 | -35.8 | 67.2 | -2.7 | -4.3 | SNPS | -7.5 | -11.0 | 6.2 | 8.7 | 3.4 | -0.3 | TVO | 59.4 | JMT | -170.5 | 27 VGI | 370.5 | BCH | -110.2 | 27 AAI | 597 | TIDLOR | -654 |
| 28 AURA | 7.3 | -1.7 | 13.1 | 4.8 | 3.5 | 27.0 | TASCO | -7.2 | 4.6 | 2.5 | -2.0 | -7.0 | -9.1 | XO | 50.6 | VGI | -169.8 | 28 HANA | 348.7 | BAM | -103.0 | 28 MFC | 567 | RATCH | -603 |
| 29 HANA | 6.2 | -18.8 | -5.1 | 37.0 | -29.9 | -10.6 | BSRC | -7.2 | 1.0 | -0.7 | -0.5 | -3.9 | -11.3 | TLI | 50.1 | KTC | -163.5 | 29 TLI | 322.2 | STA | -102.1 | 29 KKP | 567 | JMT | -552 |
| 30 ERW | 5.9 | 7.6 | -21.5 | 12.0 | -2.0 | 2.0 | NCAP | -6.8 | 0.1 | 2.5 | 4.2 | -0.5 | -0.5 | SISB | 45.2 | MINT | -162.2 | 30 SISB | 315.5 | AAI | -96.1 | 30 BDMS | 496 | IRPC | -496 |

แบบรายงานการเปลี่ยนแปลงการถือหลักทรัพย์และสัญญาซื้อขายล่วงหน้าของผู้บริหาร (แบบ 59)

| | ชื่อผู้บริหาร | วิธีการได้มา/ จำหน่าย | จำนวน (หุ้น) | ราคา (บาท) | มูลค่า (บาท) | ประเภท หลักทรัพย์ | วันที่ได้มา/ จำหน่าย |
|--------|-------------------------------|--------------------------|-----------------|---------------|-----------------|-------------------------------|-------------------------|
| ADVICE | นาย ณีภูธร ณีฐนิธการิชต์ | ขาย | 1,500,000.00 | 5.20 | 7,800,000.00 | หุ้นสามัญ | 20/3/2568 |
| ADVICE | นาย ณีภูธร ณีฐนิธการิชต์ | ขาย | 1,000,000.00 | 4.98 | 4,980,000.00 | หุ้นสามัญ | 21/3/2568 |
| BSBM | นาย ทวี ชัชวาลา | ขาย | 50,000.00 | 0.70 | 35,000.00 | หุ้นสามัญ | 21/3/2568 |
| CRD | นาย ธีรพัฒน์ จิรพิพัฒน์ | ขาย | 100.00 | 0.35 | 35.00 | หุ้นสามัญ | 21/3/2568 |
| HTC | พันเอก พัชร รัตกุล | ขาย | 15,000.00 | 16.53 | 247,950.00 | หุ้นสามัญ | 21/3/2568 |
| PROEN | นาย กิตติพันธ์ ศรีบัวเฮียม | ขาย | 785,900.00 | 1.74 | 1,367,466.00 | หุ้นสามัญ | 18/3/2568 |
| PROEN | นาย กิตติพันธ์ ศรีบัวเฮียม | ขาย | 1,393,500.00 | 1.75 | 2,438,625.00 | หุ้นสามัญ | 18/3/2568 |
| PROEN | นาย กิตติพันธ์ ศรีบัวเฮียม | ขาย | 16,000,000.00 | 1.60 | 25,600,000.00 | หุ้นสามัญ | 19/3/2568 |
| PROEN | นาย กิตติพันธ์ ศรีบัวเฮียม | ขาย | 1,000,000.00 | 1.74 | 1,740,000.00 | หุ้นสามัญ | 19/3/2568 |
| PROEN | นาย กิตติพันธ์ ศรีบัวเฮียม | ขาย | 1,000,000.00 | 1.75 | 1,750,000.00 | หุ้นสามัญ | 19/3/2568 |
| SC | นาย ปภาณเดช พชรขำนันท์ | ขาย | 200,000.00 | 2.52 | 504,000.00 | หุ้นสามัญ | 21/3/2568 |
| SCL | นาย สกล ตั้งกอสกุล | ขาย | 345,000.00 | 1.17 | 403,650.00 | หุ้นสามัญ | 21/3/2568 |
| TM | นางสาว ปรางฉาญ จรรโลงบุตร | ขาย | 500,000.00 | 0.03 | 15,000.00 | ใบสำคัญแสดงสิทธิที่จะซื้อหุ้น | 18/3/2568 |
| ADVICE | นาย ณีภูธร ณีฐนิธการิชต์ | ซื้อ | 700,000.00 | 5.00 | 3,500,000.00 | หุ้นสามัญ | 20/3/2568 |
| AMARC | นาย อังกร ฉันทนาวานิช | ซื้อ | 6,500.00 | 1.18 | 7,670.00 | หุ้นสามัญ | 21/3/2568 |
| DELTA | นาย ชิน หมิง เงิน | ซื้อ | 2,000.00 | 68.50 | 137,000.00 | หุ้นสามัญ | 21/3/2568 |
| ERW | นางสาว กนกวรรณ ทองศิริรักษ์ | ซื้อ | 50,000.00 | 2.90 | 145,000.00 | หุ้นสามัญ | 21/3/2568 |
| GGC | นาย ธนากร มบุญผล | ซื้อ | 5,000,000.00 | 4.00 | 20,000,000.00 | หุ้นสามัญ | 21/3/2568 |
| HL | นาย ศุภกร พันธุภานนท์ | ซื้อ | 50,000.00 | 6.40 | 320,000.00 | หุ้นสามัญ | 21/3/2568 |
| HTC | นาง ปรีชา จีระพันธ์ | ซื้อ | 20,000.00 | 16.50 | 330,000.00 | หุ้นสามัญ | 21/3/2568 |
| JR | นาย ธีรนนท์ วิวัฒน์แจษฎาวัฒน์ | ซื้อ | 2,100.00 | 1.49 | 3,129.00 | หุ้นสามัญ | 21/3/2568 |
| JR | นาย ธีรนนท์ วิวัฒน์แจษฎาวัฒน์ | ซื้อ | 2,100.00 | 1.49 | 3,129.00 | หุ้นสามัญ | 21/3/2568 |
| LPH | นาย อังกร ฉันทนาวานิช | ซื้อ | 10,000.00 | 3.96 | 39,600.00 | หุ้นสามัญ | 19/3/2568 |
| LPH | นาย อังกร ฉันทนาวานิช | ซื้อ | 5,100.00 | 3.95 | 20,145.00 | หุ้นสามัญ | 20/3/2568 |
| LPH | นาย อังกร ฉันทนาวานิช | ซื้อ | 2,400.00 | 3.97 | 9,528.00 | หุ้นสามัญ | 21/3/2568 |
| MAJOR | นาย วิชา พูลวรลักษณ์ | ซื้อ | 150,000.00 | 10.80 | 1,620,000.00 | หุ้นสามัญ | 21/3/2568 |
| MALEE | นาย ชัยฉัตร บุญรัตน์ | ซื้อ | 350,000.00 | 6.54 | 2,289,000.00 | หุ้นสามัญ | 21/3/2568 |
| MBAX | นาย พิสุทธิ เลิศวิไล | ซื้อ | 9,100.00 | 1.74 | 15,834.00 | หุ้นสามัญ | 21/3/2568 |
| MCS | นางสาว มัชรวรรณ ศรีศักดิ์ | ซื้อ | 5,000.00 | 7.20 | 36,000.00 | หุ้นสามัญ | 18/3/2568 |
| PAF | นาย สมมาตร ขุนเศรษฐ | ซื้อ | 38,700.00 | 0.70 | 27,090.00 | หุ้นสามัญ | 21/3/2568 |
| PCC | นาย กิตติ สัมฤทธิ์ | ซื้อ | 20,000.00 | 2.61 | 52,200.00 | หุ้นสามัญ | 21/3/2568 |
| PLUS | นาย นิลสุวรรณ สิลารัตน์ | ซื้อ | 40,000.00 | 3.84 | 153,600.00 | หุ้นสามัญ | 21/3/2568 |
| PPS | นาย พงศธร ธาธาไชย | ซื้อ | 1,000,000.00 | 0.18 | 180,000.00 | หุ้นสามัญ | 21/3/2568 |
| SALEE | นาย สาทิส ตัดวธ | ซื้อ | 100,000.00 | 0.38 | 38,000.00 | หุ้นสามัญ | 21/3/2568 |
| SALEE | นาย สาทิส ตัดวธ | ซื้อ | 100,000.00 | 0.38 | 38,000.00 | หุ้นสามัญ | 21/3/2568 |
| SALEE | นาย สาทิส ตัดวธ | ซื้อ | 200,000.00 | 0.38 | 76,000.00 | หุ้นสามัญ | 21/3/2568 |
| SE | นาย สิทธิชัย สิกษม | ซื้อ | 67,500.00 | 0.45 | 30,375.00 | หุ้นสามัญ | 21/3/2568 |
| SIMAT | นาย บุญเลิศ เอี้ยวพรชัย | ซื้อ | 120,400.00 | 1.26 | 151,704.00 | หุ้นสามัญ | 21/3/2568 |
| SJWD | นาง ษนิญญารักษ์ เพ็ชรรัตน์ | ซื้อ | 70,000.00 | 7.20 | 504,000.00 | หุ้นสามัญ | 21/3/2568 |
| SPALI | นาง อัจฉรา ตั้งมดิธรรม | ซื้อ | 120,000.00 | 17.13 | 2,055,600.00 | หุ้นสามัญ | 20/3/2568 |
| SPALI | นาง อัจฉรา ตั้งมดิธรรม | ซื้อ | 560,000.00 | 17.00 | 9,520,000.00 | หุ้นสามัญ | 21/3/2568 |
| SPALI | นาย ประทีป ตั้งมดิธรรม | ซื้อ | 120,000.00 | 17.13 | 2,055,600.00 | หุ้นสามัญ | 20/3/2568 |
| SPALI | นาย ประทีป ตั้งมดิธรรม | ซื้อ | 560,000.00 | 17.00 | 9,520,000.00 | หุ้นสามัญ | 21/3/2568 |
| STC | นาย สุรสิทธิ์ ชัยตระกูลทอง | ซื้อ | 161,300.00 | 0.53 | 85,489.00 | หุ้นสามัญ | 18/3/2568 |
| STC | นาย สุรสิทธิ์ ชัยตระกูลทอง | ซื้อ | 95,400.00 | 0.53 | 50,562.00 | หุ้นสามัญ | 19/3/2568 |
| STC | นาย สุรสิทธิ์ ชัยตระกูลทอง | ซื้อ | 24,100.00 | 0.52 | 12,532.00 | หุ้นสามัญ | 20/3/2568 |
| STC | นาย สุรสิทธิ์ ชัยตระกูลทอง | ซื้อ | 1,100.00 | 0.53 | 583.00 | หุ้นสามัญ | 21/3/2568 |
| TGE | นาย ธนภัท รัตนพิทักษ์ | ซื้อ | 10,000.00 | 1.53 | 15,300.00 | หุ้นสามัญ | 21/3/2568 |
| TIPL | นาง อรพิน เสียวไพรัตน์ | ซื้อ | 500,000.00 | 1.00 | 500,000.00 | หุ้นสามัญ | 21/3/2568 |
| WPH | นาย เชน เหล่าสุนทร | ซื้อ | 100,000.00 | 8.02 | 802,000.00 | หุ้นสามัญ | 21/3/2568 |
| WPH | นาย พรเลิศ บุญสันติสุข | ซื้อ | 17,000.00 | 8.00 | 136,000.00 | หุ้นสามัญ | 21/3/2568 |
| WPH | นาย วิวิทย์ วรรณรักษ์ | ซื้อ | 60,000.00 | 8.31 | 498,600.00 | หุ้นสามัญ | 20/3/2568 |
| WPH | นาย วิวิทย์ วรรณรักษ์ | ซื้อ | 9,000.00 | 8.10 | 72,900.00 | หุ้นสามัญ | 21/3/2568 |

ที่มา : ศูนย์สารสนเทศตลาดหุ้น สำนักงานคณะกรรมการ ก.ล.ด.

แบบรายงานการได้มาหรือจำหน่ายหลักทรัพย์ของกิจการ (246-2)

| ชื่อบริษัท | ชื่อผู้ได้มา/ จำหน่าย | Sell/Buy | ประเภท หลักทรัพย์ | %ได้มา/ จำหน่าย | %หลังได้มา/ จำหน่าย | วันที่ได้มา/ จำหน่าย | หมายเหตุ |
|------------|--|----------|----------------------|--------------------|------------------------|-------------------------|----------|
| GGC | สำเร็จ มบุญผล | จำหน่าย | หุ้น | 12.2563 | 7.3719 | 19/3/2568 | |
| XBIO | นาย ชัยวัฒน์ พิทักษ์ภรกรรม | ได้มา | หุ้น | 0.0043 | 7.2188 | 21/3/2568 | |
| BCP | บริษัท อัลฟา ชาร์เตอร์ด เอนเนอร์จี จำกัด | ได้มา | หุ้น | 2.5739 | 7.1426 | 19/3/2568 | |
| FSX | B.I.C (CAMBODIA) BANK PCL | ได้มา | หุ้น | 9.9991 | 19.9983 | 18/3/2568 | |

ที่มา : ศูนย์สารสนเทศตลาดทุน สำนักงานคณะกรรมการ ก.ล.ด.

หลักทรัพย์ที่ต้องซื้อขายด้วยบัญชี Cash Balance

| Stock | Mar 2025 | | | | | | | | | | | | | | | | |
|-------|----------|----|----|----|----|----|----|----|----|----|----|---|---|---|---|---|---|
| | 17 | 18 | 19 | 20 | 21 | 24 | 25 | 26 | 27 | 28 | 31 | 1 | 2 | 3 | 4 | 5 | 8 |

LEVEL 1 : ผู้ซื้อต้องใช้บัญชี Cash Balance และห้ามนำหลักทรัพย์ที่กำหนดมาคำนวณวงเงินซื้อขาย
MONO 4 Apr 2025

LEVEL 2: ผู้ซื้อต้องใช้บัญชี Cash Balance, ห้ามคำนวณวงเงินซื้อขาย และห้าม Net Settlement

-

LEVEL 3: ห้ามซื้อขาย (SP) 1 วันทำการวันแรก และผู้ซื้อต้องใช้บัญชี Cash Balance, ห้ามคำนวณวงเงินซื้อขาย และห้าม Net Settlement

-

Source: SET

Short Sales

| Stock | % Short Sale Volume Comparing with Main Board | Average Price (Bt) | Volume (shares) | Value (Mil. B) |
|--------|---|--------------------|-----------------|----------------|
| PTT | 11.00 | 31.78 | 1,979,800 | 62,916,625 |
| SCC | 24.46 | 164.60 | 291,600 | 47,998,000 |
| ADVANC | 6.19 | 270.86 | 161,900 | 43,851,700 |
| TRUE | 6.60 | 11.25 | 3,348,000 | 37,671,840 |
| BH | 39.44 | 174.90 | 175,000 | 30,608,000 |
| CPALL | 8.88 | 50.83 | 559,200 | 28,423,400 |
| DELTA | 5.40 | 68.06 | 400,900 | 27,286,225 |
| TTB | 19.33 | 1.94 | 12,958,100 | 25,138,714 |
| KTC | 8.34 | 45.87 | 522,900 | 23,987,050 |
| BBL | 6.86 | 150.67 | 132,600 | 19,978,300 |
| AOT | 7.81 | 40.42 | 441,100 | 17,827,625 |
| KBANK | 4.57 | 162.37 | 104,800 | 17,016,650 |
| BDMS | 5.57 | 22.95 | 724,700 | 16,630,690 |
| PTTEP | 1.64 | 116.46 | 131,700 | 15,337,950 |
| BCP | 16.18 | 37.75 | 358,400 | 13,529,600 |
| BANPU | 10.55 | 4.39 | 2,930,200 | 12,868,310 |
| MINT | 5.36 | 27.03 | 456,800 | 12,347,225 |
| BEM | 4.02 | 5.47 | 2,072,500 | 11,338,160 |
| TOP | 2.65 | 26.84 | 412,800 | 11,079,575 |
| MTC | 6.27 | 41.43 | 251,700 | 10,428,700 |
| SCB | 1.84 | 125.00 | 81,100 | 10,137,500 |
| GPSC | 7.81 | 28.40 | 319,500 | 9,074,350 |
| TISCO | 3.62 | 100.98 | 83,100 | 8,391,600 |
| KCE | 16.97 | 18.38 | 434,000 | 7,977,580 |
| BTS | 4.46 | 5.42 | 1,286,500 | 6,967,835 |
| BGRIM | 4.75 | 10.91 | 625,500 | 6,823,770 |
| CPF | 5.53 | 24.14 | 269,400 | 6,502,570 |
| CRC | 7.48 | 26.83 | 233,400 | 6,262,950 |
| CPN | 19.21 | 50.53 | 112,700 | 5,694,500 |
| TLI | 6.87 | 12.27 | 429,700 | 5,271,340 |
| AWC | 3.45 | 2.77 | 1,567,000 | 4,340,216 |
| CCET | 2.36 | 6.15 | 700,900 | 4,310,535 |
| HMPRO | 12.62 | 8.06 | 510,300 | 4,115,185 |
| IVL | 4.03 | 21.20 | 186,100 | 3,945,490 |
| KTB | 0.58 | 23.98 | 137,100 | 3,287,940 |
| WHA | 4.57 | 3.65 | 897,600 | 3,273,142 |
| SIRI | 11.72 | 1.60 | 1,875,000 | 2,994,790 |
| BCH | 15.45 | 14.96 | 189,900 | 2,840,060 |
| SPRC | 4.57 | 5.65 | 496,000 | 2,804,240 |
| PTTGC | 3.32 | 18.68 | 142,000 | 2,652,690 |
| JAS | 10.09 | 1.70 | 1,545,700 | 2,620,339 |
| ITC | 5.31 | 16.29 | 159,400 | 2,595,890 |
| SCGP | 1.30 | 15.27 | 157,700 | 2,408,590 |
| AP | 10.88 | 8.77 | 271,400 | 2,379,835 |
| AMATA | 2.49 | 21.59 | 100,400 | 2,167,370 |
| BA | 6.04 | 18.63 | 106,900 | 1,991,030 |
| SAWAD | 1.63 | 28.91 | 64,300 | 1,858,625 |
| TCAP | 3.51 | 50.54 | 36,300 | 1,834,550 |
| CHG | 15.41 | 1.83 | 920,700 | 1,680,375 |
| BAM | 4.42 | 6.49 | 254,000 | 1,647,835 |
| ERW | 3.34 | 2.88 | 566,000 | 1,632,534 |
| CENTEL | 3.39 | 31.62 | 51,100 | 1,615,775 |
| TASCO | 7.05 | 14.64 | 105,900 | 1,550,760 |
| RATCH | 12.43 | 26.00 | 58,200 | 1,513,200 |
| OSP | 2.34 | 15.17 | 96,200 | 1,459,130 |
| STA | 4.65 | 14.93 | 96,400 | 1,439,350 |
| COM7 | 4.29 | 19.63 | 71,000 | 1,393,610 |
| TU | 2.50 | 11.40 | 101,400 | 1,155,960 |
| JMT | 0.88 | 13.74 | 80,500 | 1,106,230 |

Source: SET

March 2025

| Monday | Tuesday | Wednesday | Thursday | Friday |
|--|--|--|---|-----------|
| 24 | 25 | 26 | 27 | 28 |
| <ul style="list-style-type: none"> ▪ KCE XD 0.60 บาท ▪ KC ลูกหุ้นเข้า 27,777,777 หุ้น ▪ PRG ลูกหุ้นเข้า 30,612 หุ้น | <ul style="list-style-type: none"> ▪ INETREIT XD 0.0666 บาท ▪ SYNTEC XD 0.06 บาท ▪ COMAN XW 2:1 | <ul style="list-style-type: none"> ▪ LEE XD 0.12 บาท ▪ PLANET XR 3:1 @ 2.00 บาท ▪ PLANET XW 1:1 | <ul style="list-style-type: none"> ▪ Q-CON XD 0.65 บาท | |
| 31 | | | | |
| <ul style="list-style-type: none"> ▪ SCGD XD 0.10 บาท ▪ SONIC XD 0.0575 บาท ▪ UP XD 1.98 บาท ▪ UPF XD 1.20 บาท | | | | |

April 2025

| Monday | Tuesday | Wednesday | Thursday | Friday |
|---|---|--|---|--|
| | 1 | 2 | 3 | 4 |
| | <ul style="list-style-type: none"> ▪ SCGP XD 0.30 บาท ▪ SUC XD 1.60 บาท | <ul style="list-style-type: none"> ▪ SCC XD 2.50 บาท | <ul style="list-style-type: none"> ▪ WP XD 0.30 บาท | <ul style="list-style-type: none"> ▪ SMPC XD 0.27 บาท ▪ TCOAT XD 0.50 บาท ▪ GLOCON XW 1:18,500 |
| 7 | 8 | 9 | 10 | 11 |
| ชดเชยวันพระบาทสมเด็จพระพุทธยอดฟ้า จุฬาลงกรณ์มหาวิทยาลัย และวันที่ระลึกมหาจักรี บรมราชวงศ์ | <ul style="list-style-type: none"> ▪ ATP30 XD 0.03 บาท ▪ CPAXT XD 0.53 บาท ▪ DCC XD 0.02 บาท | <ul style="list-style-type: none"> ▪ GPI XD 0.07 บาท | <ul style="list-style-type: none"> ▪ BLC XD 0.09 บาท ▪ GC XD 0.20 บาท ▪ KWC XD 12.50 บาท | <ul style="list-style-type: none"> ▪ AUCT XD 0.32 บาท ▪ BANPU XD 0.12 บาท ▪ BPP XD 0.30 บาท ▪ S11 XD 0.10 บาท ▪ TCAP XD 2.05 บาท ▪ TCAP-P XD 2.05 บาท ▪ TPLAS XD 0.04 บาท |
| 14 | 15 | 16 | 17 | 18 |
| วันสงกรานต์ | วันสงกรานต์ | <ul style="list-style-type: none"> ▪ KTB XD 1.545 บาท ▪ KTB-P XD 1.6995 บาท ▪ QTC XD 0.25 บาท ▪ SCB XD 8.44 บาท ▪ SMIT XD 0.14 บาท ▪ STP XD 0.40 บาท | <ul style="list-style-type: none"> ▪ IT XD 0.19 บาท ▪ KBANK XD 8.00 บาท ▪ KTC XD 1.32 บาท ▪ MAJOR XD 0.20 บาท ▪ PSL XD 0.10 บาท ▪ TIPCO XD 0.18 บาท ▪ TOG XD 0.25 บาท ▪ UKEM XD 0.01 บาท ▪ YUASA XD 0.6088 บาท | <ul style="list-style-type: none"> ▪ AIT XD 0.40 บาท ▪ BUI XD 2.80 บาท ▪ MCS XD 0.50 บาท ▪ STA XD 1.00 บาท ▪ STGT XD 0.50 บาท ▪ BUI XR 4:1 @ 10.00 บาท |



| 21 | 22 | 23 | 24 | 25 |
|--|--|---|--|--|
| <ul style="list-style-type: none"> ▪ KGI XD 0.31 תרנ ▪ THANA XD 0.016 תרנ ▪ ASK XR 3:1 @ 7.00 תרנ | <ul style="list-style-type: none"> ▪ BLA XD 0.48 תרנ ▪ F&D XD 2.50 תרנ ▪ HMPRO XD 0.25 תרנ ▪ SAPPE XD 2.25 תרנ ▪ SVI XD 0.24 תרנ | <ul style="list-style-type: none"> ▪ BBL XD 6.50 תרנ ▪ SPA XD 0.10 תרנ | <ul style="list-style-type: none"> ▪ NER XD 0.31 תרנ ▪ NSL XD 0.55 תרנ | <ul style="list-style-type: none"> ▪ AHC XD 0.43 תרנ ▪ BAM XD 0.35 תרנ ▪ TISCO XD 5.75 תרנ ▪ TISCO-P XD 5.75 תרנ ▪ TTB XD - תרנ |
| 28 | 29 | 30 | | |
| <ul style="list-style-type: none"> ▪ ADB XD 0.02 תרנ ▪ ALUCON XD 12.00 תרנ ▪ AMARC XD 0.02 תרנ ▪ APCO XD 0.092 תרנ ▪ CIMBT XD 0.04 תרנ ▪ LHFG XD 0.03 תרנ ▪ MEB XD 1.10 תרנ ▪ MTC XD 0.25 תרנ ▪ PJW XD 0.03 תרנ ▪ QH XD 0.08 תרנ ▪ SITHAI XD 0.04 תרנ ▪ SMART XD 0.0485 תרנ ▪ TWPC XD 0.057 תרנ ▪ WHAUP XD 0.1925 תרנ ▪ WIIK XD 0.04 תרנ ▪ NEX XR 1:2.5 @ 1.00 תרנ | <ul style="list-style-type: none"> ▪ BBIK XD 0.22 תרנ ▪ BGC XD 0.095 תרנ ▪ BJC XD 0.56 תרנ ▪ COCOCO XD 0.30 תרנ ▪ DDD XD 0.03 תרנ ▪ IHL XD 0.02 תרנ ▪ IUI XD 0.20 תרנ ▪ INSURE XD 10.00 תרנ ▪ KCC XD 0.02787 תרנ ▪ KLINIQ XD 0.75 תרנ ▪ LRH XD 1.40 תרנ ▪ PCE XD 0.15 תרנ ▪ READY XD 0.30 תרנ ▪ RSP XD 0.18 תרנ ▪ SAK XD 0.18 תרנ ▪ SKR XD 0.11 תרנ ▪ SUN XD 0.10 תרנ ▪ TERA XD 0.08 תרנ ▪ TPCH XD 0.037 תרנ ▪ TPS XD 0.20 תרנ ▪ SCN XR 3:1 @ 0.50 תרנ ▪ TVDH XW 8:1 | <ul style="list-style-type: none"> ▪ APP XD 0.13 תרנ ▪ AURA XD 0.42 תרנ ▪ BIS XD 0.09 תרנ ▪ CM XD 0.10 תרנ ▪ GABLE XD 0.2703 תרנ ▪ GYT XD 7.40 תרנ ▪ HTC XD 0.57 תרנ ▪ INET XD 0.119 תרנ ▪ JUBILE XD 0.14 תרנ ▪ KISS XD 0.12 תרנ ▪ LH XD 0.17 תרנ ▪ MALEE XD 0.10 תרנ ▪ MENA XD 0.03 תרנ ▪ MFEC XD 0.50 תרנ ▪ MOONG XD 0.1261 תרנ ▪ MOSHI XD 0.80 תרנ ▪ MPJ XD 0.30 תרנ ▪ NEO XD 1.35 תרנ ▪ PDJ XD 0.10 תרנ ▪ PREB XD 0.20 תרנ ▪ RPC XD 0.01 תרנ ▪ RPH XD 0.18 תרנ ▪ SALEE XD 0.012 תרנ ▪ SAUCE XD 1.79 תרנ ▪ SCG XD 0.05 תרנ ▪ SMT XD 0.04 תרנ ▪ SSF XD 0.3334 תרנ ▪ SYNEX XD 0.34 תרנ ▪ THIP XD 1.00 תרנ ▪ TITLE XD 0.05 תרנ ▪ TKS XD 0.33 תרנ ▪ VS XR 1:1 @ 0.40 תרנ ▪ PROUD XW 4:1 | | |