

Today Selections >> BCH, PTTEP, TFG


Stock	S	R	Comment
BCH	9.85	10.20	Defensive Play ท่ามกลางความไม่แน่นอนของสงคราม
PTTEP	158.00	162.00	น้ำมัน WTI ปิดพุ่ง \$11.42 หลังทรัมป์ขู่ว่าจะเพิ่มภาษีน้ำมัน
TFG	9.45	10.00	ราคาหมูพื้นตัวต่อเนื่องมาอยู่ที่ราว 67-68 บาท/กก.

First draft of SET50 & SET100 predictions

- SET:** คาด SET Index แกว่งตัวผสมผสานในวันนี้ โดยตลาดหุ้นเอเชียส่วนใหญ่เปิดตลาดเช้าในแดนบวก แม้ว่าเมื่อคืนนี้ปธน. ทรัมป์ของสหรัฐฯ ออกมาชมเชยโครงสร้างพื้นฐานของอิหร่านเพิ่มเติม เพื่อกดดันอิหร่านในการเจรจา ส่งผลให้ล่าสุดราคาน้ำมันดิบในตลาดโลกกลับมาปรับตัวขึ้นอีกครั้ง สำหรับปัจจัยกดดันบรรยากาศภายในยังคงเป็นเรื่องของราคาน้ำมันขายปลีกในประเทศที่ยังคงปรับเพิ่มสูงขึ้นต่อเนื่อง ซึ่งน่าจะส่งผลกระทบต่อมากก็น้อยต่อบรรยากาศการใช้จ่ายใช้สอยของประชาชนในระยะถัดไป
- Jobs data:** สำหรับปัจจัยวันนี้ แนะนำติดตามรายงานตัวเลขตลาดแรงงานสหรัฐฯ ประจำเดือนมีนาคม ซึ่งล่าสุดตลาดคาดการณ์ว่าการจ้างงานนอกภาคเกษตรจะเพิ่มขึ้นราว 6.5 หมื่นตำแหน่ง และอัตราการว่างงานอยู่ที่ 4.4% เทียบกับเดือนก่อน ถือเป็นปัจจัยที่น่าติดตามว่าผลกระทบจากสงครามในเดือนแรกจะมีมากน้อยต่อตลาดแรงงานสหรัฐฯขนาดไหน
- Strategy:** ด้วยระดับดัชนี SET ปัจจุบันที่ยังคงอยู่เหนือ 1430 จุดซึ่งเป็นเส้นแบ่งกึ่งกลางของเราในกรณีดีที่สุดในวิธี PE Model ของเราขึ้นมาแล้ว ทำให้เรามองว่ากลยุทธ์ที่น่าสนใจจะได้แก่การ Selective ไปยังหุ้นแต่ละกลุ่ม โดยเรามองว่ากลุ่มหุ้นหลุมหลุมภัย (Bunker stocks) ที่แนะนำมาตั้งแต่เดือนก่อนยังคงเป็นกลุ่มที่น่าสนใจ และเป็นกลุ่มที่มีความเสี่ยงทางด้าน Earnings ที่กำลังจะประกาศออกมาในช่วงถัดไปค่อนข้างจำกัด เมื่อเทียบกับกลุ่มอื่นๆ อาทิเช่น
 - กลุ่มหุ้นผู้ให้บริการโทรคมนาคมที่มีอำนาจในการตั้งราคาสูง เช่น **ADVANC, TRUE**
 - กลุ่มโรงพยาบาลที่ไม่ได้อิงกับผู้ป่วยชาวตะวันออกกลางมากนัก เช่น **BDMS, BCH, CHG**
 - กลุ่มค้าปลีกจำเป็นขนาดใหญ่ที่มีสัดส่วนค่าไฟในระดับต่ำ เช่น **BJC, CPAXT**
 - กลุ่มนิคมอุตสาหกรรมที่เห็นการเร่งตัวของเม็ดเงินลงทุนจากต่างประเทศ เช่น **AMATA, WHA**
- SET50/SET100:** เราได้ทำการคำนวณตัวหุ้นที่คาดว่าจะถูกนำเข้า/ถอดออกจากดัชนี SET50 และ SET100 ประจํารอบ 2H26 เป็นครั้งแรกของรอบนี้ (1st draft) โดยใช้ข้อมูลจนถึงวันที่ 31 มีนาคมที่ผ่านมา โดยสำหรับข้อมูลจริงจะต้องรอจนถึงสิ้นเดือนพฤษภาคม เบื้องต้นเราได้ขอสรุปดังต่อไปนี้
 - หุ้นที่คาดว่าจะถูกนำเข้าสู่ดัชนี SET50 ได้แก่ **THAI, BCP, MRDIYT, ITC** (ITC รอยืนยันเรื่องจำนวน Free float)
 - หุ้นที่คาดว่าจะถูกถอดออกจากดัชนี SET50 ได้แก่ **OSP, SAWAD, CBG, BTS**
 - หุ้นที่คาดว่าจะถูกนำเข้าสู่ดัชนี SET100 ได้แก่ **THAI, MRDIYT, ITC, MBK, TVO, WHAUP, THCOM** ((ITC รอยืนยันเรื่องจำนวน Free float)
 - หุ้นที่คาดว่าจะถูกถอดออกจากดัชนี SET100 ได้แก่ **SJWD, GFPT, MOSHI, DOHOME, SISB, JMART, JAS**
- Our take:** ในเชิงกลยุทธ์ หากดัชนี SET มีการย่อตัวในช่วงถัดไป แนะนำทยอยซื้อเก็งกำไรหุ้นที่น่าจะถูกนำเข้าสู่ดัชนี SET50 ในรอบถัดไปเป็นที่แน่นอนแล้ว อย่างเช่น **THAI, BCP, MRDIYT** เป็นต้น

แนวรับ 1,453 แนวต้าน 1,478

บทวิเคราะห์วันนี้

- ENERGY: Sector Update** นโยบาย Cap ค่าการกลั่น: ความเสี่ยงใหม่ของหุ้นโรงกลั่น

Market Summary

	Closed	+/-	%Chg
SET	1,465.72	- 5.27	- 0.36
SET50	976.34	- 3.56	- 0.36
SET100	2,086.66	- 7.15	- 0.34
Mai	218.08	- 1.00	- 0.46
Dow Jones	46,504.67	-61.07	-0.13
Nasdaq	21,879.18	+38.23	+0.18
Nikkei	52,463.27	- 1,276.41	- 2.38
Hang Seng	25,116.53	- 177.50	- 0.70
SET Mkt. Cap (Btmn)	18,540.17		
SET Turnover (Btmn)	55,258.53		
PER(x)	16.76		

Stock Top Active

DELTA	PTTEP	PTT	ADVANC	TRUE
-------	-------	-----	--------	------

Sector Top Active

ENERG	BANK	ETRON
-------	------	-------

Investors Data – SET (Btm)

2 Apr.26	Buy	Sell	Net
Institution	3,757	5,260	-1,503
Proprietary	3,382	4,056	-674
Foreign	31,768	29,707	2,060
Local	16,352	16,235	116
1-2 Apr.26	Buy	Sell	Net
Institution	9,087	12,307	-3,221
Proprietary	11,141	9,200	1,940
Foreign	75,524	69,454	6,070
Local	42,385	47,175	-4,790

Commodities

	2 Apr.26	1 Apr.26	Chg	%Chg
Bi/US\$	32.62	32.62	+0.00	+0.00
US\$/Yuan	6.885	6.872	+0.01	+0.20
US Bond Yield 10y(%)	4.311	4.354	-0.04	-1.00
Brent Oil (US\$/bbl)	109.03	101.16	+7.87	+7.78
Nymex Oil (US\$/bbl)	111.54	100.12	+11.42	+11.4
Gold Spot (US\$/oz)	4,676.86	4,758.26	-81.40	-1.71
Baltic Dry Index	2,066.00	2,030.00	+36.00	+1.77
Dollar Index (DXYO)	100.08	99.55	+0.52	+0.53

Today's Event

- SPTX XW** 4:1
- AXP06 XD** 0.00651 บาท(เบื้องต้น)
- TME23 XD** 0.024688 บาท(เบื้องต้น)
- PTECH** ลุกหุ้นเข้า 9,658 หุ้น


 นุตชาต แซบมาสิน, CFA, FRM
 โทร: 02-0601337
 e-mail: nuttachart@trinitythai.com

บริษัทหลักทรัพย์ ทรินิตี้ จำกัด เลขที่ 1 อาคารพาร์ค สยาม ชั้น 22 และห้อง 2301 ชั้น 23 ถนนคอนแวนต์ แขวงสีลม เขตบางรัก กรุงเทพฯ 10500

รายงานฉบับนี้จัดทำขึ้นโดยข้อมูลเท่าที่ปรากฏและเชื่อว่าเป็นที่น่าเชื่อถือได้ แต่ไม่ถือเป็นการยืนยันความถูกต้องและความสมบูรณ์ของข้อมูลใดๆ โดยบริษัทหลักทรัพย์ ทรินิตี้ จำกัด ผู้จัดทำขอสงวนสิทธิ์ในการเปลี่ยนแปลงความเห็นหรือประมาณการต่างๆ ที่ปรากฏในรายงานฉบับนี้โดยไม่ต้องแจ้งล่วงหน้า รายงานฉบับนี้มีวัตถุประสงค์เพื่อใช้ประกอบการตัดสินใจของนักลงทุน โดยไม่ได้เป็นการให้หรือชักชวนให้นักลงทุนทำการซื้อหรือขายหลักทรัพย์ หรือตราสารทางการเงินใดๆ ที่ปรากฏในรายงาน

Fund Flow

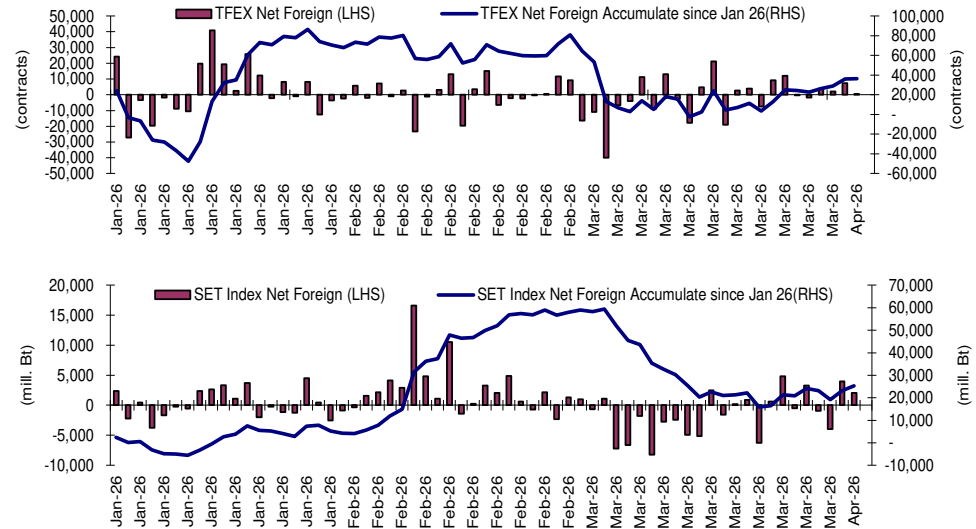
Foreign Portfolio Investment in Equities (Asia ex. Japan)

Unit : US\$ mn

	As at	Day	WTD Net	MTD Net	YTD Net
India	30-Mar	-2,095.8	-2,095.8	-14,218.4	-15,790.6
Indonesia	2-Apr	-47.9	-173.7	-57.7	-2,005.4
Malaysia	1-Apr	34.3	-2.1	34.3	325.1
Philippines	1-Apr	-19.9	-57.2	-19.9	118.6
South Korea	2-Apr	-147.7	-4,201.6	-281.7	-37,295.2
Sri Lanka	2-Apr	-0.2	-0.7	-0.2	-64.1
Taiwan	2-Apr	-1,282.8	-5,071.8	-536.3	-19,448.3
Thailand	2-Apr	63.2	35.6	186.5	826.5
Vietnam	2-Apr	111.1	15.4	78.8	-1,029.5

Source: Bloomberg

Net Foreign



Indicators to watch

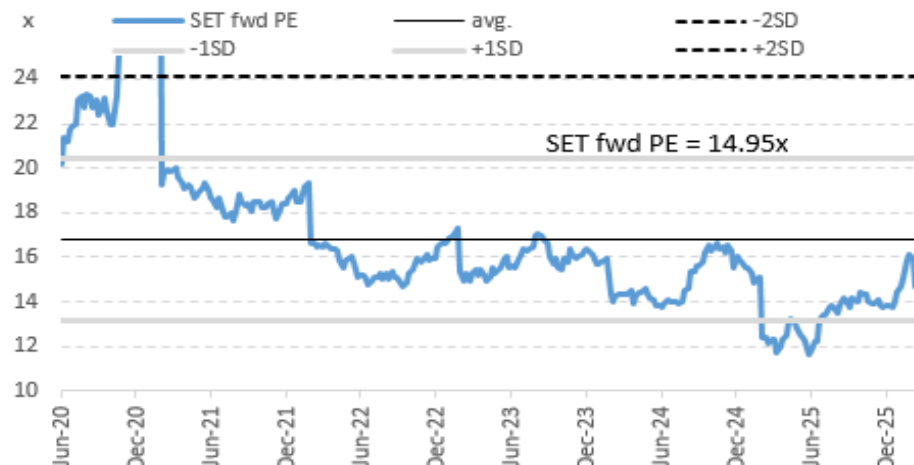
	Last	Previous	% chg	1W Prior	1M Prior	Remark
VIX Index	23.87	24.54	-2.7%	-13.0%	0.5%	+
Ted Spread	1.17	1.18	-1.3%	1.2%	-0.8%	+
U.S.Dollar Index	100.08	99.55	0.5%	0.4%	1.6%	-
U.S.Bond Yield	4.31	4.35	-1.0%	0.0%	0.0%	-
Emerging Asia Index (MXMS)	783.27	798.24	-1.9%	-2.0%	-5.7%	-

Source: Bloomberg, Aspen

SET Forward PE

EPS Forward

Y2025E 95.03x
Y2026E 101.90x



บริษัทหลักทรัพย์ ตรีตี้ จำกัด เลขที่ 1 อาคารพาร์ค สยาม ชั้น 22 และห้อง 2301 ชั้น 23 ถนนคอนแวนต์ แขวงสีลม เขตบางรัก กรุงเทพฯ 10500

รายงานฉบับนี้จัดทำขึ้นโดยข้อมูลเท่าที่ปรากฏและเชื่อว่าเป็นที่น่าเชื่อถือได้ แต่ไม่ถือเป็นการยืนยันความถูกต้องและความสมบูรณ์ของข้อมูลนั้นๆ โดยบริษัทหลักทรัพย์ ตรีตี้ จำกัด ผู้จัดทำขอสงวนสิทธิ์ในการเปลี่ยนแปลงความเห็นหรือประมาณการณืต่างๆ ที่ปรากฏในรายงานฉบับนี้โดยไม่ต้องแจ้งล่วงหน้า รายงานฉบับนี้มิได้ถูกประสงค์เพื่อใช้ประกอบการตัดสินใจของนักลงทุน โดยไม่ได้เป็นการชี้นำหรือชักชวนให้นักลงทุนทำการซื้อหรือขายหลักทรัพย์ หรือตราสารทางการเงินใดๆ ที่ปรากฏในรายงาน

Turnover List

สรุปหลักทรัพย์ที่เข้าข่ายอาจต้องซื้อด้วยบัญชี Cash Balance ในรอบวันที่ 27 มี.ค.- 2 เม.ย. 69

หลักทรัพย์	%1W-Turnover	P/E Ratio / %Premium	มูลค่าการซื้อขายเฉลี่ยต่อ วัน (ล้านบาท)
ไม่มีหุ้นที่เข้าข่ายการซื้อขายด้วยบัญชี Cash Balance			

ทั้งนี้หลักทรัพย์ดังกล่าวมีการซื้อขายผิดไปจากสภาพปกติของตลาด ดังนั้นผู้ลงทุนควรศึกษาข้อมูลก่อนการตัดสินใจลงทุน ข้อมูลเป็นเพียงการคาดการณ์เท่านั้น รายชื่อหุ้นที่เข้าข่ายอาจมีการเปลี่ยนแปลงได้ ทั้งนี้ผู้ลงทุนควรตรวจสอบรายชื่อหุ้นที่เข้าข่ายจากตลาดหลักทรัพย์ฯ

เกณฑ์ที่เราใช้คำนวณ

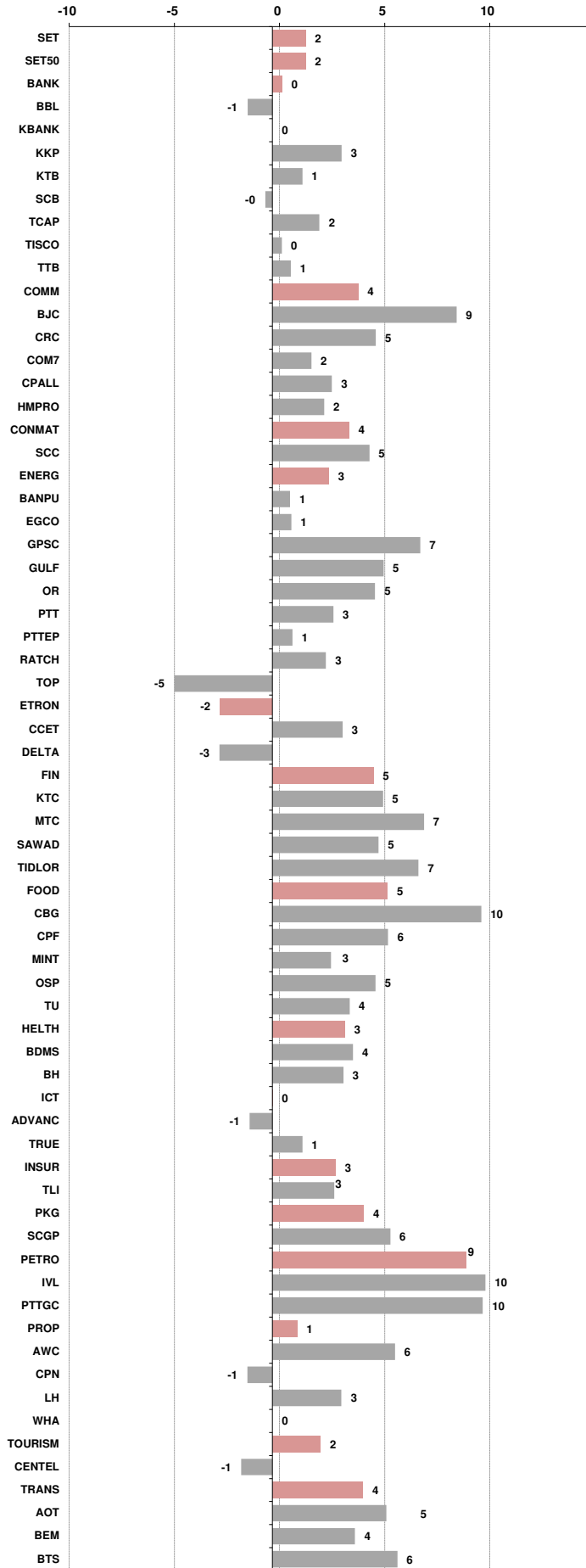
- มูลค่าการซื้อขายเฉลี่ยต่อวันในรอบสัปดาห์มากกว่าหรือเท่ากับ 100 ล้านบาท (SET) หรือ มูลค่าการซื้อขายเฉลี่ยต่อวันในรอบสัปดาห์มากกว่าหรือเท่ากับ 80 ล้านบาท (MAI)
- %1W Turnover ratio มากกว่าหรือเท่ากับ 40%
- ค่า P/E มากกว่าหรือเท่ากับ 40 เท่า หรือ มีผลการดำเนินงานขาดทุน
- สำหรับ ใบสำคัญแสดงสิทธิ (warrant)
 - มูลค่าการซื้อขายเฉลี่ยต่อวันในรอบสัปดาห์มากกว่าหรือเท่ากับ 100 ล้านบาท
 - %1W Turnover ratio มากกว่าหรือเท่ากับ 100%
 - ค่า Premium มากกว่าหรือเท่ากับ 20%

Price performance of Stock in SET50
(for weekly: 2 Apr 2026 - 26 Mar 2026)



1 Week Performance

Stock	2-Apr-26	%YTD	%-1W	%-1M	%-3M	%-6M	%-12M
SET	1,465.72	16	2	0	16	14	25
SET50	976.34	17	2	0	17	17	30
BANK	506.46	7	0	0	7	20	21
BBL	167.50	-1	-1	-4	-1	13	13
KBANK	192.00	-1	0	-3	-1	16	17
KKP	78.50	15	3	4	15	34	41
KTB	35.50	26	1	6	26	43	46
SCB	145.50	5	0	0	5	15	17
TCAP	57.25	-2	2	-3	-2	14	12
TISCO	113.50	3	0	0	3	12	15
TTB	2.32	15	1	1	15	22	17
COMM	19,995.42	3	4	-6	3	-13	-18
BJC	14.90	3	9	-1	3	-26	-35
CRC	19.20	7	5	-3	7	-11	-25
COM7	22.00	12	2	-5	12	-18	12
CPALL	45.50	5	3	-9	5	-5	-10
HMPRO	6.25	-6	2	-11	-6	-15	-27
CONMAT	5,253.48	7	4	-6	7	-9	16
SCC	204.00	11	5	-6	11	-11	37
ENERG	19,278.79	21	3	2	21	19	20
BANPU	6.00	22	1	8	22	32	40
EGCO	112.50	-1	1	-5	-1	-2	23
GPSC	34.25	-5	7	-10	-5	-13	34
GULF	59.75	43	5	4	43	37	20
OR	12.90	-3	5	4	-3	-9	5
PTT	35.50	11	3	-3	11	10	10
PTTEP	159.50	41	1	12	41	40	35
RATCH	30.25	3	3	-2	3	17	20
TOP	46.00	28	-5	-12	28	30	80
ETRON	30,169.17	55	-2	2	55	54	266
CCET	4.96	10	3	-2	10	-7	-15
DELTA	271.00	57	-3	1	57	57	301
FIN	1,919.24	-2	5	-8	-2	-17	-21
KTC	30.00	14	5	-5	14	-2	-36
MTC	29.75	-6	7	-13	-6	-28	-26
SAWAD	22.90	-10	5	-14	-10	-25	-19
TIDLOR	15.40	-9	7	-16	-9	-23	5
FOOD	8,885.12	4	5	3	4	-4	-3
CBG	38.75	-11	10	-6	-11	-28	-36
CPF	21.10	-3	6	3	-3	-5	-12
MINT	22.10	-9	3	-7	-9	-4	-15
OSP	15.00	-7	5	-7	-7	-12	7
TU	11.30	-12	4	-3	-12	-10	2
HELTH	4,255.32	0	3	-7	0	-7	-13
BDMS	19.00	-2	4	-8	-2	-6	-16
BH	168.50	7	3	-9	7	-4	-3
ICT	228.67	16	0	0	16	22	24
ADVANC	364.00	16	-1	0	16	25	31
TRUE	14.20	30	1	1	30	30	19
INSUR	8,731.73	4	3	0	4	2	-2
TLI	10.50	6	3	-1	6	2	-13
PKG	2,364.06	17	4	8	17	8	34
SCGP	20.70	21	6	9	21	10	62
PETRO	666.60	54	9	25	54	23	48
IVL	25.00	55	10	20	55	11	24
PTTGC	35.75	70	10	35	70	42	110
PROP	162.84	8	1	-4	8	3	4
AWC	2.18	3	6	-4	3	-5	-11
CPN	62.25	13	-1	-7	13	13	28
LH	3.78	0	3	-6	0	-13	-11
WHA	4.18	27	0	1	27	17	21
TOURISM	415.20	-6	2	-7	-6	-2	-7
CENTEL	33.25	-3	-1	-8	-3	7	19
TRANS	213.39	-1	4	0	-1	-4	2
AOT	53.50	1	5	4	1	28	36
BEM	5.30	-1	4	-11	-1	1	-3
BTS	2.14	-6	6	-2	-6	-31	-59





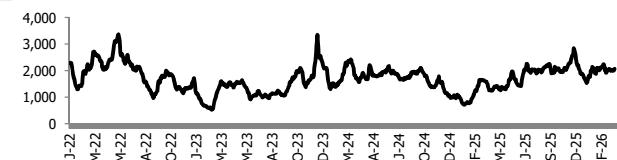
อัตราแลกเปลี่ยนวันนี้* 32.62 Change 0.00

*เปรียบเทียบ Transaction ล่าสุดกับก่อนหน้า (โดยไม่แยกว่าเป็นของ off-shore หรือ on-shore)

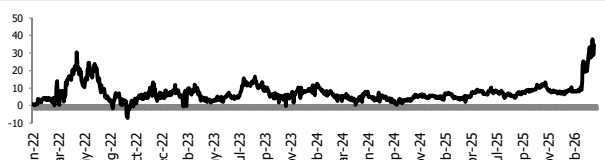
สินค้า	ตัวชี้ราคา	ปิดล่าสุด	ก่อนหน้า	ราคาปิดล่าสุด	ก่อนหน้า	เปลี่ยน +/-	%	หลักทรัพย์ที่เกี่ยวข้อง
เรือ <i>ปรับปรุจ</i>	Baltic Dry Index (spot)	2-Apr-26	1-Apr-26	2,066	2,030	+36.00	1.8%	PSL, TTA
	BHSI (Handy Size)	2-Apr-26	1-Apr-26	696	702	-6.00	-0.9%	
ยาง	(US Cents/kg)	2-Apr-26	1-Apr-26	248.00	246.80	+1.20	0.5%	STA, TRUBB
น้ำตาล	(Cent/Pound)	2-Apr-26	1-Apr-26	15.00	15.29	-0.29	-1.9%	KSL, KBS, KTIS, BRR
ถั่วเหลือง	(Cent\$/Bushel)	2-Apr-26	1-Apr-26	1,163.50	1,168.50	-5.00	-0.4%	TVO
น้ำมันปาล์ม	(US\$/ton)	2-Apr-26	1-Apr-26	4,805.00	4,720.00	+85.00	1.8%	CPI, LST, UPOIC, UVAN
สังกะสี	(US\$/ton)	2-Apr-26	1-Apr-26	3,240.00	3,185.00	+55.00	1.7%	
ทองคำ	(US\$/oz)	2-Apr-26	1-Apr-26	4,676.86	4,758.26	-81.40	-1.7%	(Source:Aspen)
SPDR Gold Trust	(ton)	2-Apr-26	1-Apr-26	1,050.99	1,050.99	+0.00	0.0%	
น้ำมันดิบ <i>ทุกวัน</i>	WTI (US\$/barrel)	2-Apr-26	1-Apr-26	111.54	100.12	+11.42	11.4%	PTT, PTTEP, TOP, PTTGC, BCP
	Brent (US\$/barrel)	2-Apr-26	1-Apr-26	109.03	101.16	+7.87	7.8%	(Source:Aspen)
ค่าการกลั่น <i>ทุกวัน</i>	GRM (US\$/barrel)	2-Apr-26	1-Apr-26	34.38	29.08	+5.30	0.0%	BCP, IRPC, PTTGC and TOP (Bloomberg)
น้ำมันทำความร้อน	Heating Oil (cent/gallon)	2-Apr-26	1-Apr-26	436.11	401.90	+34.21	8.5%	BCP, IRPC, PTTGC and TOP (Bloomberg)
	Natural Gas(\$/MMBtu)	2-Apr-26	1-Apr-26	2.80	2.82	-0.02	-0.7%	PTTEP, PTT, BANPU (Bloomberg)
ปิโตรเคมี	Naphtha (US\$/MT)	2-Apr-26	1-Apr-26	1,147.00	1,092.25	+54.75	5.0%	PTTGC, SCC (เป็นต้นทุน)
	Ethylene (US\$/MT)	26-Mar-26	20-Mar-26	1,435	1,430	+5.00	0.3%	PTTGC, SCC, IRPC (Bloomberg)
<i>ทุกสัปดาห์</i>	Propylene (US\$/MT)	26-Mar-26	20-Mar-26	1,255	1,155	+100.00	8.7%	PTTGC, SCC, IRPC
เหล็ก	HRC (US\$/ton) ริดร้อน	2-Apr-26	1-Apr-26	1,051.0	1,049.0	+2.00	0.2%	(Source:Bloomberg)
ถ่านหิน	NEX (US\$/ton)	27-Mar-26	20-Mar-26	136.53	140.35	-3.82	-2.7%	BANPU, LANNA, UMS
อาหาร	ไก่ (บาท/กก.)	28-Feb-26	31-Jan-26	39.50	39.00	+0.50	1.3%	CPF, GFPT (Source: CPF)
	<i>ทุกเดือน</i> กุ้งVannamei(บาท/กก.)	28-Feb-26	31-Jan-26	155	160	-5.00	-3.1%	CPF, CFRESH, SSF, ASIAN, TU
	<i>ทุกเดือน</i> สัตว์ (บาท/กก.)	28-Feb-26	31-Jan-26	56.00	70.00	-14.00	-20.0%	CPF

กราฟแสดงแนวโน้มราคา

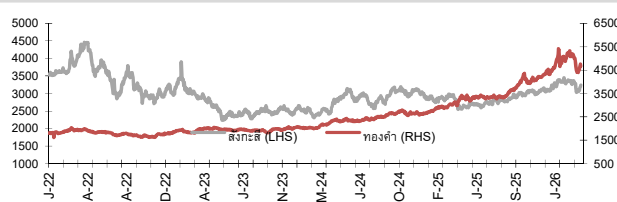
ค่าระวางเรือ (Baltic dry Index)



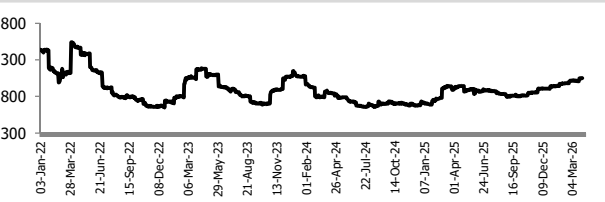
ค่าการกลั่น GRM (US\$/barrel)



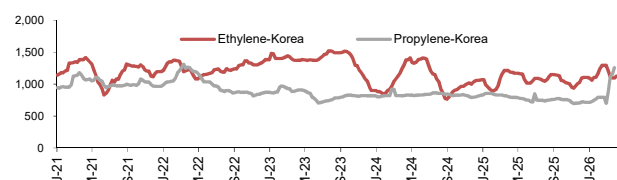
สังกะสี ทองคำ : PDI



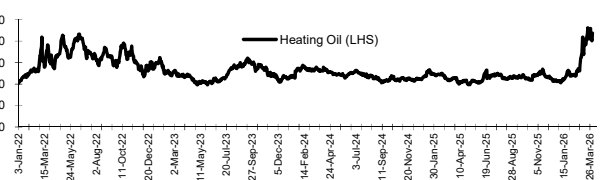
เหล็กริดร้อน



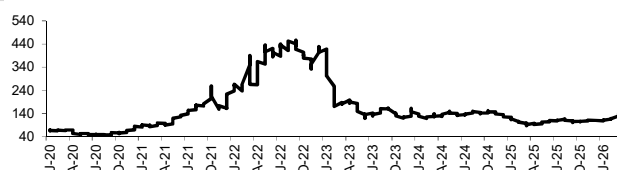
Ethylene-Korea vs Propylene-Korea (US\$/MT)



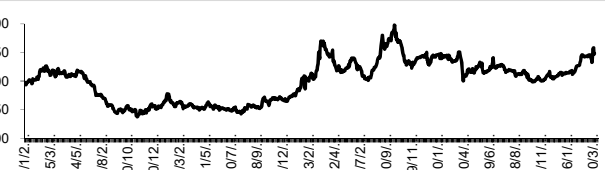
Bunker /Heating Oil Price (USD/ton)



ถ่านหิน (Nexcastle Export Index US\$/ton)



ราคายาง (US Cents/kg)



ที่มา: CPF, BANPU, Bloomberg and Aspen



NVDR Trading Data by Stock : 3 Apr 2026

Net Buy ซื้อสุทธิ							Net Sell ขายสุทธิ							MONTH TO DATE (Bt m) ยอดซื้อขายสุทธิเดือน เมษายน 69			YEAR TO DATE Y2026 (Bt m) ยอดซื้อขายสุทธิปี 2569				YEAR TO DATE Y2025 (Bt m) ยอดซื้อขายสุทธิปี 2568				
Value (Btm) : มูลค่า (ล้านบาท)							Value (Btm) : มูลค่า (ล้านบาท)							1 - 2 Apr 26		1 Jan 26 - 2 Apr 26		Value (Btm) : มูลค่า (ล้านบาท)							
STOCK	2 Apr	1 Apr	31 Mar	30 Mar	27 Mar	Total 5 Days	STOCK	2 Apr	1 Apr	31 Mar	30 Mar	27 Mar	Total 5 Days	TOTAL NET BUY	TOTAL NET SELL	TOTAL NET BUY	TOTAL NET SELL	TOTAL NET BUY	TOTAL NET SELL	TOTAL NET BUY	TOTAL NET SELL				
1 PTT	668.5	268.9	-159.4	-31.2	321.7	1,068.5	GULF	-176.6	4.7	-336.3	-441.1	356.5	-592.8	DELTA	1,304.1	ADVANC	-1,068.1	1 PTTEP	17,935.5	SCB	-3,929.9	1 ADVANC	18,995	BDMS	-3,907
2 DELTA	508.2	795.8	-1,031.7	-727.2	-392.4	-847.2	THAI	-122.3	145.5	-11.6	-28.6	-43.7	-60.5	PTT	937.4	CPALL	-234.4	2 PTT	13,967.4	KBANK	-3,144.9	2 SCB	10,063	PTTEP	-3,760
3 PTTEP	469.0	322.4	576.0	80.5	1,002.9	2,450.7	CPALL	-84.9	-149.5	-56.6	155.9	629.0	493.9	PTTEP	791.3	GULF	-171.9	3 BBL	5,480.3	KTB	-2,321.4	3 DELTA	9,551	IVL	-3,205
4 BBL	266.4	153.1	81.5	-48.6	-150.0	302.4	KTC	-76.1	41.0	-21.9	59.8	41.5	44.3	KTB	509.0	GPSC	-130.9	4 CPALL	4,531.4	AOT	-2,251.3	4 PTT	8,241	CPN	-3,195
5 KBANK	256.2	131.1	-38.4	-72.8	-99.3	176.7	KCE	-60.9	24.6	-82.0	-25.6	21.1	-122.8	PTTGC	459.7	TIDLOR	-120.6	5 TOP	3,740.5	DELTA	-2,183.6	5 AOT	7,766	MTC	-1,385
6 HANA	216.2	209.5	-179.8	-173.8	-111.9	-39.8	TIDLOR	-60.6	-59.9	12.2	17.3	-39.9	-131.1	KKP	451.1	CPAXT	-95.3	6 BCP	3,395.3	TRUE	-2,170.5	6 KTB	6,595	INTUCH	-1,280
7 TFG	190.4	66.8	108.0	5.9	126.3	497.4	GPSC	-56.8	-74.1	-61.5	-2.4	-0.1	-195.0	HANA	425.8	SAWAD	-77.5	7 TTB	2,901.1	TISCO	-1,438.1	7 TISCO	5,940	TU	-1,060
8 KTB	164.2	344.8	147.9	-155.5	-80.3	421.1	COM7	-56.5	16.3	-1.8	3.3	28.1	-10.5	BBL	419.5	SPRC	-60.9	8 KKP	2,685.1	TIDLOR	-1,102.2	8 KBANK	4,768	ITC	-1,053
9 TRUE	154.4	-55.9	515.5	367.0	-516.8	464.1	SAWAD	-52.4	-25.1	-58.4	63.1	36.6	-36.2	KBANK	387.2	BGRIM	-59.7	9 CPN	2,116.7	MINT	-962.2	9 TRUE	4,057	SPALI	-1,052
10 BDMS	98.8	25.1	4.3	188.5	106.3	422.8	OR	-51.4	13.0	45.0	-13.2	-17.4	-24.1	IVL	311.3	CRC	-57.5	10 TFG	1,971.0	OR	-851.9	10 KKP	2,877	TASCO	-904
11 CPF	97.4	33.0	23.1	-13.4	176.2	316.4	WHA	-46.4	41.8	9.4	23.7	-35.0	-6.5	STECON	295.9	TOP	-50.4	11 PTTGC	1,819.9	COM7	-519.4	11 CPALL	2,215	BEM	-850
12 BCP	96.0	57.4	-46.8	5.3	-1.7	110.1	PTTGC	-44.7	504.4	219.1	-34.1	152.0	796.7	TFG	257.3	COM7	-40.1	12 IVL	1,388.1	ADVANC	-459.2	12 TTB	2,195	HMPRO	-747
13 BCH	68.9	3.0	28.9	34.3	25.4	160.5	STECON	-40.2	336.1	13.5	18.1	-20.3	307.3	BH	238.6	OR	-38.4	13 BTG	1,104.0	MTC	-453.3	13 TCAP	2,121	WHA	-684
14 BTG	54.8	39.9	84.3	38.8	237.0	454.8	ADVANC	-35.5	-1,032.7	53.8	86.9	-8.4	-935.8	SCC	223.4	KCE	-36.3	14 IRPC	1,096.0	AEONTS	-359.6	14 MRDIYT	2,111	LH	-614
15 STGT	52.6	31.6	39.3	33.5	74.9	231.9	CPAXT	-34.4	-60.9	-18.0	95.5	-4.7	-22.4	AOT	189.5	KTC	-35.1	15 WHA	951.4	BTS	-344.6	15 SPRC	1,713	AAV	-609
16 SCC	50.2	173.2	-144.3	67.5	15.5	162.2	AAV	-29.9	1.1	64.6	4.3	2.4	42.5	IRPC	160.2	AAV	-28.8	16 BDMS	725.0	SAWAD	-343.3	16 CPF	1,668	CPAXT	-576
17 TTB	50.0	-6.7	-43.7	-60.9	-44.6	-105.9	STA	-26.7	97.3	16.7	-14.6	46.6	119.3	BCP	153.3	ICHI	-27.9	17 HANA	676.4	ITC	-268.4	17 THAI	1,182	SCC	-562
18 BH	45.0	193.6	-235.2	167.7	115.5	286.5	SPRC	-26.4	-34.6	-77.9	9.8	84.3	-44.7	CPF	130.4	BANPU	-21.8	18 THAI	660.9	M	-263.4	18 AMATA	1,157	CBG	-525
19 BTS	41.0	5.9	19.8	-7.9	20.4	79.1	CK	-24.1	27.8	-0.4	-5.4	13.7	11.6	BDMS	123.8	MTC	-17.0	19 SCC	628.1	TLI	-224.7	19 COM7	991	OR	-436
20 MINT	34.6	41.3	-81.0	-28.7	-55.1	-88.9	CPN	-23.6	13.7	-5.4	19.7	68.1	72.5	TRUE	98.4	PLANB	-15.4	20 RATCH	587.6	CPF	-213.1	20 PTTGC	968	BTS	-431
21 TISCO	33.8	41.8	12.4	-54.5	-17.6	15.9	CCET	-19.4	29.7	-0.7	3.4	-8.3	4.7	BTG	94.7	GLOBAL	-14.7	21 STECON	577.3	GFPT	-200.0	21 SAWAD	939	GULFI	-415
22 THCOM	30.8	22.4	-6.0	13.2	22.7	83.1	BANPU	-11.6	-10.2	-40.3	113.1	121.3	172.2	SCB	89.6	EGCO	-11.5	22 SPRC	567.2	BA	-182.8	22 GPSC	878	JAS	-401
23 SPALI	30.4	13.4	16.4	29.8	0.0	90.1	GUNKUL	-11.5	1.5	-49.1	13.2	-10.7	-56.5	STGT	84.2	AP	-10.3	23 CRC	539.9	TRUE	-181.3	23 BBL	851	AWC	-357
24 SCB	25.4	64.2	-401.4	-174.6	263.3	-223.1	PR9	-10.3	21.7	9.7	-4.4	1.8	18.5	SCGP	77.3	GUNKUL	-9.9	24 BANPU	522.5	MOSHI	-176.2	24 TFG	757	AAI	-349
25 AOT	24.9	164.7	163.0	-179.9	15.3	188.0	EGCO	-10.2	-1.4	65.5	-2.9	-24.7	26.5	MINT	75.9	CPN	-9.9	25 OSP	514.9	ICHI	-164.2	25 KTC	686	CRC	-346
26 SCGP	20.9	56.4	-0.6	52.0	7.9	136.7	JTS	-9.6	2.7	7.3	0.3	-5.5	-4.7	TISCO	75.6	JAS	-8.7	26 BH	508.9	KTC	-144.1	26 BTG	662	GULF	-345
27 TU	17.5	3.0	10.3	31.3	35.8	98.0	BGRIM	-8.5	-51.2	14.2	22.9	-3.7	-26.2	BCH	71.9	BA	-8.5	27 TU	495.3	TCAP	-142.7	27 BLA	621	TIDLOR	-335
28 KKP	16.2	434.9	19.5	16.4	18.0	505.1	JMT	-8.2	1.7	-7.1	19.8	-1.1	5.2	STA	70.6	VGI	-8.0	28 SCGP	439.4	EGCO	-142.2	28 TOA	611	ROJNA	-331
29 IRPC	14.8	145.3	162.9	-66.1	0.3	257.3	TLI	-8.0	3.1	8.5	-9.4	39.6	33.9	THCOM	53.2	ERW	-7.7	29 RCL	392.3	JTS	-132.7	29 EGCO	588	BANPU	-308
30 LH	14.8	11.0	23.4	8.6	6.7	64.5	EA	-7.5	3.1	14.8	18.5	-0.6	28.3	AMATA	49.7	JTS	-6.9	30 CENTEL	353.9	PR9	-110.0	30 F&D	415	CCET	-304

แบบรายงานการเปลี่ยนแปลงการถือหลักทรัพย์และสัญญาซื้อขายล่วงหน้าของผู้บริหาร (แบบ 59)

ชื่อผู้บริหาร		วิธีการได้มา/ จำหน่าย	จำนวน (หุ้น)	ราคา (บาท)	มูลค่า (บาท)	ประเภท หลักทรัพย์	วันที่ได้มา/ จำหน่าย
HARN	นาย วีรัฐ สุขชัย	ขาย	1,395,200.00	2.02	2,818,304.00	หุ้นสามัญ	1/4/2569
HFT	นาย เงิน ยง หลิน	ขาย	2,279,500.00	4.60	10,485,700.00	หุ้นสามัญ	1/4/2569
MBK	นาย สมพล ตริภพนารถ	ขาย	31,000.00	17.30	536,300.00	หุ้นสามัญ	31/3/2569
SAAM	นาย พตด้วง คงคามิ	ขาย	14,500.00	4.84	70,180.00	หุ้นสามัญ	30/3/2569
SAAM	นาย พตด้วง คงคามิ	ขาย	690,100.00	0.53	365,753.00	ใบสำคัญแสดงสิทธิที่จะซื้อหุ้น	30/3/2569
SAAM	นาย พตด้วง คงคามิ	ขาย	252,500.00	0.49	123,725.00	ใบสำคัญแสดงสิทธิที่จะซื้อหุ้น	30/3/2569
AQUA	นาย ฉาย นวนาค	ซื้อ	180,000.00	0.12	21,600.00	หุ้นสามัญ	1/4/2569
BDMS	นางสาว ปรมภรณ์ ปราสาททองโอสถ	ซื้อ	2,615,300.00	19.10	49,952,230.00	หุ้นสามัญ	1/4/2569
EP	นาย ยุทธ ชินสุภัคกุล	ซื้อ	28,700.00	1.14	32,718.00	หุ้นสามัญ	1/4/2569
III	นาย เกริกไกร จิระแพทย์	ซื้อ	20,200.00	3.78	76,356.00	หุ้นสามัญ	30/3/2569
IMH	นาย สิทธิวัฒน์ กำกัฒวงษ์	ซื้อ	2,000.00	3.12	6,240.00	หุ้นสามัญ	1/4/2569
IMH	นาย สิทธิวัฒน์ กำกัฒวงษ์	ซื้อ	1,000.00	3.09	3,090.00	หุ้นสามัญ	2/4/2569
IROYAL	นาย ภณภัทร เมฆาสวรรณดำรง	ซื้อ	18,600.00	5.65	105,090.00	หุ้นสามัญ	1/4/2569
IROYAL	นาย ภณภัทร เมฆาสวรรณดำรง	ซื้อ	19,400.00	1.41	27,354.00	ใบสำคัญแสดงสิทธิที่จะซื้อหุ้น	1/4/2569
JSP	นางสาว จิรดา แดงประเสริฐ	ซื้อ	12,200.00	1.95	23,790.00	หุ้นสามัญ	1/4/2569
JSP	นาย พิษณุ แดงประเสริฐ	ซื้อ	50,000.00	1.95	97,500.00	หุ้นสามัญ	31/3/2569
MBK	นาย สมพล ตริภพนารถ	ซื้อ	20,000.00	17.65	353,000.00	หุ้นสามัญ	16/3/2569
MRDIYT	นาย พงษ์ ยิว เพ็ญ	ซื้อ	100,000.00	8.20	820,000.00	หุ้นสามัญ	27/3/2569
MRDIYT	นาย พงษ์ ยิว เพ็ญ	ซื้อ	100,000.00	8.15	815,000.00	หุ้นสามัญ	27/3/2569
STARM	นางสาว นิชนันท์ ลาวัณย์เสถียร	ซื้อ	15,900.00	0.85	13,515.00	หุ้นสามัญ	1/4/2569
THMUI	นาย ทชากร สิลลาประชากุล	ซื้อ	5,000.00	0.34	1,700.00	หุ้นสามัญ	1/4/2569
THMUI	นาย ทชากร สิลลาประชากุล	ซื้อ	100.00	0.36	36.00	หุ้นสามัญ	1/4/2569
THMUI	นาย ทชากร สิลลาประชากุล	ซื้อ	100.00	0.35	35.00	หุ้นสามัญ	1/4/2569
THMUI	นาย ทชากร สิลลาประชากุล	ซื้อ	5,000.00	0.35	1,750.00	หุ้นสามัญ	1/4/2569
THMUI	นาย ทชากร สิลลาประชากุล	ซื้อ	4,800.00	0.34	1,632.00	หุ้นสามัญ	2/4/2569
THMUI	นาย ทชากร สิลลาประชากุล	ซื้อ	100.00	0.35	35.00	หุ้นสามัญ	2/4/2569
THMUI	นาย ทชากร สิลลาประชากุล	ซื้อ	2,300.00	0.34	782.00	หุ้นสามัญ	2/4/2569
THMUI	นาย ทชากร สิลลาประชากุล	ซื้อ	100.00	0.35	35.00	หุ้นสามัญ	2/4/2569
VRANDA	นาย ภวิวัฒน์ อังควาลิษฐ์	ซื้อ	10,000.00	4.26	42,600.00	หุ้นสามัญ	1/4/2569

ที่มา : ศูนย์สารสนเทศตลาดทุน สำนักงานคณะกรรมการ ก.ล.ด.

SET100: Foreign Ownership

Top Buy (Value - Btm)						Top Sell (Value - Btm)					
Stock	2-Apr	1-Apr	31-Mar	30-Mar	27-Mar	Stock	2-Apr	1-Apr	31-Mar	30-Mar	27-Mar
1 DELTA	294.7	220.6	151.3	76.3	-205.7	1 ADVANC	-519.6	122.2	71.3	-95.5	-287.6
2 PTTGC	193.1	-2.4	24.7	39.7	39.2	2 SCB	-472.7	-286.1	-216.2	-655.0	-133.8
3 IVL	126.7	158.8	127.3	-15.6	-27.0	3 PTTEP	-461.9	-32.8	147.9	35.7	312.3
4 KKP	75.6	-8.5	35.4	27.4	-2.0	4 AOT	-409.4	-58.4	-94.9	476.2	90.5
5 BCP	74.8	21.8	17.7	116.2	0.6	5 KTB	-332.2	-117.8	-21.7	144.8	42.5
6 CRC	72.8	-3.8	-24.5	-44.0	68.4	6 KBANK	-233.3	-46.2	-95.9	-42.0	-198.1
7 TISCO	51.4	13.3	47.5	-54.8	-25	7 BH	-184.6	-61.0	-126.0	-225.1	-1.7
8 SCGP	32.4	15.6	10.1	20.4	22.5	8 CPALL	-182.3	-155.4	-313.0	-421.1	3.6
9 BAM	27.6	20.7	7.6	0.3	0.0	9 PTT	-170.0	42.4	176.6	85.0	19.9
10 STGT	27.0	42.0	53.3	72.6	0.3	10 BBL	-166.0	-226.8	92.2	114.5	110.9
11 TIDLOR	22.7	30.0	-10.4	-25.9	39.6	11 BDMS	-156.6	-372.6	-424.0	26.3	-57.3
12 RATCH	19.1	0.1	-0.2	4.3	-0.4	12 GULF	-108.1	-2.6	-113.2	103.3	-76.1
13 HANA	16.0	60.0	47.8	12.2	108.0	13 MINT	-106.4	-32.8	-9.3	-58.6	-19.6
14 RCL	12.4	7.5	1.4	-6.9	0.3	14 SCC	-105.9	-77.8	-48.4	123.8	26.0
15 MOSHI	10.5	12.2	-0.9	5.4	-1.9	15 TOP	-76.2	1.2	12.1	13.8	79.9
16 WHA	9.3	-1.6	-38.1	-65.4	-4.8	16 COM7	-75.8	-17.6	-7.4	6.6	-1.6
17 BEM	8.0	-1.9	-3.4	4.3	-6.4	17 TRUE	-71.7	-12.4	-15.2	80.1	11.1
18 PTG	8.0	1.1	-1.1	2.4	-0.0	18 CPF	-67.4	-17.0	76.1	-48.4	-24.1
19 SISB	6.7	0.0	2.8	-0.3	0.0	19 TTB	-42.6	-1.0	25.6	89.8	-93.8
20 GPSC	6.3	11.9	3.4	74.3	1.8	20 KTC	-41.2	70.8	-19.4	17.0	-17.2

Source: SET

หลักทรัพย์ที่ต้องซื้อขายด้วยบัญชี Cash Balance

Stock	Mar 2026														
	9	10	11	12	13	16	17	18	19	20	23	24	25	26	27

LEVEL 1 : ผู้ซื้อต้องใช้บัญชี Cash Balance และห้ามนำหลักทรัพย์ที่กำหนดมาคำนวณวงเงินซื้อขาย

-

LEVEL 2: ผู้ซื้อต้องใช้บัญชี Cash Balance, ห้ามคำนวณวงเงินซื้อขาย และห้าม Net Settlement

-

LEVEL 3: ห้ามซื้อขาย (SP) 1 วันทำการวันแรก และผู้ซื้อต้องใช้บัญชี Cash Balance, ห้ามคำนวณวงเงินซื้อขาย และห้าม Net Settlement

-

Source: SET

Short Sales

Stock	% Short Sale Volume Comparing with Main Board	Average Price (Bt)	Volume (shares)	Value (Mil. B)
PTTEP	8.60	159.07	2,041,700	324,781,850
ADVANC	9.72	363.22	776,700	282,111,900
SCB	9.68	145.12	1,230,800	178,611,500
AOT	12.22	53.40	2,503,500	133,688,425
DELTA	3.07	270.58	492,500	133,261,900
BH	8.92	168.66	675,100	113,861,400
KTB	5.42	35.75	2,720,700	97,265,025
GULF	4.53	60.07	1,072,300	64,408,850
SCC	9.33	204.66	238,000	48,708,600
PTT	1.49	35.38	1,300,100	46,003,525
KBANK	3.38	192.09	236,800	45,485,750
CPN	8.07	62.68	708,400	44,405,475
CPF	4.93	20.97	2,052,500	43,041,260
BDMS	3.72	19.05	2,152,200	41,001,810
KCE	7.60	21.96	1,797,100	39,471,740
MINT	6.87	22.22	1,760,600	39,119,630
TRUE	1.70	14.42	2,658,600	38,336,500
BBL	2.69	167.72	201,500	33,796,250
CPALL	2.34	45.76	700,100	32,034,150
IVL	4.23	25.20	1,062,000	26,761,950
TISCO	3.86	113.63	189,200	21,499,200
TFG	3.22	9.19	2,081,900	19,132,495
COM7	6.29	22.07	700,800	15,469,980
WHA	2.76	4.22	3,606,200	15,226,848
BANPU	3.22	5.93	2,131,500	12,636,150
MTC	5.45	29.75	418,500	12,450,975
AMATA	4.00	19.37	556,600	10,780,100
GPSC	2.18	34.48	289,300	9,974,475
BEM	10.10	5.27	1,807,300	9,533,370
TOP	0.70	48.45	195,900	9,490,575
EGCO	11.49	112.49	75,700	8,515,700
BTG	1.89	24.51	340,900	8,356,950
TIDLOR	3.02	15.30	526,500	8,057,330
SAWAD	2.12	23.12	333,500	7,710,610
PTTGC	0.76	36.09	206,100	7,438,100
CRC	1.98	19.17	310,500	5,953,180
HANA	0.45	25.04	237,000	5,933,565
CCET	2.51	5.02	1,005,000	5,048,142
HMPRO	2.24	6.25	807,000	5,043,750
AP	5.89	8.55	560,500	4,791,835
OSP	3.88	15.00	313,100	4,696,500
IRPC	1.06	1.86	2,520,300	4,686,559
SPRC	1.93	6.97	668,200	4,659,695
BCP	1.20	39.43	114,800	4,526,325
CENDEL	2.14	33.21	133,400	4,429,725
OR	1.14	12.93	340,600	4,404,380
KTC	0.80	30.25	143,200	4,331,800
ERW	2.88	2.56	1,641,600	4,209,050
KKP	0.98	78.60	49,800	3,914,225
PTG	3.50	8.42	441,000	3,712,060
TCAP	3.65	57.60	63,800	3,675,050
SCGP	0.95	20.95	158,200	3,314,720
AEONTS	7.07	91.42	34,600	3,163,100
GLOBAL	2.97	5.94	519,200	3,084,340
CK	1.46	16.38	175,900	2,880,840
AWC	1.86	2.19	1,314,200	2,876,070
SPALI	3.46	16.45	171,700	2,824,160
EA	1.72	2.77	956,800	2,651,998
MBK	11.82	17.55	147,700	2,591,800

Source: SET



April 2026

Monday	Tuesday	Wednesday	Thursday	Friday
		1	2	3
		<ul style="list-style-type: none"> ▪ SCC XD 2.50 บาท ▪ SYNTEC XD 0.07 บาท ▪ JAPAN13 XD 0.0250476 บาท (เบื่องตน) ▪ JEPI19 XD 0.031 บาท(เบื่องตน) ▪ NDX01 XD 0.0071 บาท(เบื่องตน) ▪ SPBOND80 XD 0.02616 บาท (เบื่องตน) ▪ UNIX เขาซื้อขายเป็นวันแรก (180mn sh @ Bt1.89) หมวดบรรจุภัณฑ์ ▪ TL-W2 เขาซื้อขายเป็นวันแรก (949.8mn sh 1:1 @ Bt1.00) 	<ul style="list-style-type: none"> ▪ CSCO06 XD 0.01621 บาท(เบื่องตน) 	<ul style="list-style-type: none"> ▪ SPTX XW 4:1 ▪ AXP06 XD 0.00651 บาท(เบื่องตน) ▪ TME23 XD 0.024688 บาท(เบื่องตน) ▪ PTECH ลูกหุ้นเขา 9.658 หุ้น
6	7	8	9	10
วันพระบาทสมเด็จพระพุทธยอดฟ้าจุฬาโลกมหาราช และวันที่ระลึกมหาจักรีบรมราชวงศ์	<ul style="list-style-type: none"> ▪ ATP30 XD 0.04 บาท ▪ DCC XD 0.01 บาท ▪ SMPC XD 0.30 บาท ▪ JPMUS06 XD 0.0137 บาท(เบื่องตน) ▪ JPMUS19 XD 0.082 บาท(เบื่องตน) 	<ul style="list-style-type: none"> ▪ TCOAT XD 0.50 บาท ▪ DBS19 XD 0.1993 บาท(เบื่องตน) ▪ JD80 XD 0.15702 บาท(เบื่องตน) ▪ HEALTH XW 4:1 	<ul style="list-style-type: none"> ▪ BLC XD 0.05 บาท ▪ BTNC XD 1.50 บาท ▪ GC XD 0.22 บาท ▪ GPI XD 0.07 บาท ▪ S11 XD 0.14 บาท ▪ CRM01 XD 0.0037 บาท(เบื่องตน) ▪ CRM06 XD 0.00482 บาท(เบื่องตน) ▪ CRM80 XD 0.01389 บาท(เบื่องตน) ▪ MA80 XD 0.00275 บาท(เบื่องตน) ▪ ORCL01 XD 0.0072 บาท(เบื่องตน) ▪ ORCL06 XD 0.00548 บาท(เบื่องตน) ▪ ORCL19 XD 0.0133 บาท(เบื่องตน) 	<ul style="list-style-type: none"> ▪ AUCT XD 0.205 บาท ▪ KTB XD 2.24 บาท ▪ KTB-P XD 2.3945 บาท ▪ KTC XD 1.77 บาท ▪ QTC XD 0.20 บาท ▪ TPLAS XD 0.04 บาท ▪ WASH XD 0.1066 บาท ▪ CATL01 XD 0.0652 บาท(เบื่องตน) ▪ CATL23 XD 0.118169 บาท(เบื่องตน) ▪ CATL80 XD 0.31754 บาท(เบื่องตน) ▪ MRVL06 XD 0.00167 บาท(เบื่องตน) ▪ MRVL80 XD 0.00196 บาท(เบื่องตน)
13	14	15	16	17
วันสงกรานต์	วันสงกรานต์	วันสงกรานต์	<ul style="list-style-type: none"> ▪ BANPU XD 0.18 บาท ▪ BPP XD 0.35 บาท ▪ MEB XD 1.10 บาท ▪ TCAP XD 2.20 บาท ▪ TCAP-P XD 2.20 บาท ▪ TMT XD 0.10 บาท ▪ ABBV19 XD 0.0455 บาท(เบื่องตน) 	<ul style="list-style-type: none"> ▪ CFARM XD 0.02 บาท ▪ IT XD 0.21 บาท ▪ KWC XD 11.50 บาท ▪ MAJOR XD 0.25 บาท ▪ STP XD 0.42 บาท ▪ TOG XD 0.30 บาท ▪ UKEM XD 0.015 บาท ▪ MNSO80 XD 0.30753 บาท(เบื่องตน)

20	21	22	23	24
<ul style="list-style-type: none"> ■ CPAXT XD 0.53 บาท ■ KGI XD 0.31 บาท ■ MCS XD 0.70 บาท ■ PLANB XD 0.0435 บาท ■ SCB XD 9.28 บาท ■ SMART XD 0.0675 บาท ■ SMIT XD 0.14 บาท ■ YUASA XD 0.9023 บาท ■ FERRARI80 XD 0.0132 บาท (เบื่องต้น) ■ TAJWANAI13 XD 0.050975 บาท (เบื่องต้น) 	<ul style="list-style-type: none"> ■ BLA XD 0.48 บาท ■ CRC XD 1.11 บาท ■ KBANK XD 12.00 บาท ■ MODERN XD 0.15 บาท ■ SPA XD 0.10 บาท ■ STA XD 0.50 บาท ■ STGT XD 0.50 บาท ■ DELL19 XD 0.0165 บาท(เบื่องต้น) ■ HERMES80 XD 0.04731 บาท (เบื่องต้น) 	<ul style="list-style-type: none"> ■ AIT XD 0.21 บาท ■ BBL XD 8.00 บาท ■ HMPRO XD 0.22 บาท ■ PSL XD 0.10 บาท ■ TACC XD 0.21 บาท 	<ul style="list-style-type: none"> ■ NER XD 0.26 บาท 	<ul style="list-style-type: none"> ■ BR XD 0.02 บาท ■ NUT XD 0.17 บาท ■ THAI XD 0.21 บาท ■ TPS XD 0.12 บาท ■ ASML01 XD 0.0619 บาท(เบื่องต้น) ■ UOB19 XD 0.1716 บาท(เบื่องต้น)
27	28	29	30	
<ul style="list-style-type: none"> ■ ADB XD 0.03 บาท ■ AMARC XD 0.10 บาท ■ ANI XD 0.05 บาท ■ JPARK XD 0.10 บาท ■ LHFG XD 0.05 บาท ■ LPH XD 0.10 บาท ■ QH XD 0.07 บาท ■ SRICHA XD 1.00 บาท ■ TITLE XD 0.40 บาท ■ TKS XD 0.36 บาท ■ TTB XD 0.068 บาท 	<ul style="list-style-type: none"> ■ APCO XD 0.091 บาท ■ III XD 0.15 บาท ■ IROYAL XD 0.43 บาท ■ JSP XD 0.0474 บาท ■ MCA XD 0.044 บาท ■ MPJ XD 0.34 บาท ■ MTC XD 0.29 บาท ■ SPREME XD 0.12 บาท ■ SUN XD 0.05 บาท ■ UAC XD 0.20 บาท ■ WHAUP XD 0.1925 บาท ■ LVMH01 XD 0.1277 บาท(เบื่องต้น) ■ STEG19 XD 0.2671 บาท(เบื่องต้น) 	<ul style="list-style-type: none"> ■ 88TH XD 0.185 บาท ■ ACG XD 0.04 บาท ■ BBIK XD 0.48 บาท ■ BCH XD 0.30 บาท ■ BIS XD 0.04 บาท ■ BJC XD 0.36 บาท ■ DTCI XD 0.25 บาท ■ EASON XD 0.08 บาท ■ INET XD 0.126 บาท ■ KKP XD 4.20 บาท ■ KLINIQU XD 0.75 บาท ■ LH XD 0.12 บาท ■ MEDEZE XD 0.08 บาท ■ MOONG XD 0.16 บาท ■ MOSHI XD 1.22 บาท ■ PANEL XD 0.033 บาท ■ PCE XD 0.08 บาท ■ PROUD XD 0.09 บาท ■ READY XD 0.15 บาท ■ RPC XD 0.01 บาท ■ RPH XD 0.18 บาท ■ SAK XD 0.20 บาท ■ SALEE XD 0.012 บาท ■ SAMCO XD 0.02 บาท ■ SAPPE XD 1.75 บาท ■ SKR XD 0.16 บาท ■ TERA XD 0.067 บาท ■ TISCO XD 5.75 บาท ■ TISCO-P XD 5.75 บาท ■ TWPC XD 0.114 บาท ■ NKI XR 3.1666666666:1 @ 15.00 บาท ■ PANEL XW 4:1 ■ PANEL XW 8:1 ■ LOREAL80 XD 0.0263 บาท (เบื่องต้น) 	<ul style="list-style-type: none"> ■ AHC XD 0.52 บาท ■ ASW XD 0.50 บาท ■ AURA XD 0.56 บาท ■ CIMBT XD 0.059 บาท ■ CPALL XD 1.65 บาท ■ CSS XD 0.02 บาท ■ D XD 0.105 บาท ■ DDD XD 0.03 บาท ■ GABLE XD 0.32 บาท ■ GYT XD 8.00 บาท ■ HTC XD 0.54 บาท ■ JUBILE XD 0.14 บาท ■ KISS XD 0.10 บาท ■ LRH XD 1.45 บาท ■ MGI XD 0.25 บาท ■ MICRO XD 0.027 บาท ■ MITSIB XD 0.02 บาท ■ NSL XD 0.55 บาท ■ PACO XD 0.10 บาท ■ PIMO XD 0.026 บาท ■ PR9 XD 0.30 บาท ■ PREB XD 0.20 บาท ■ ROJNA XD 0.50 บาท ■ SABINA XD 0.60 บาท ■ SAUCE XD 1.81 บาท ■ SJWD XD 0.30 บาท ■ SMT XD 0.03 บาท ■ SYNEX XD 0.38 บาท ■ TGH XD 0.10 บาท ■ TRUBB XD 0.0031 บาท ■ TRUBB XD 36:1 	



May 2026

Monday	Tuesday	Wednesday	Thursday	Friday
				1
				วันแรงงานแห่งชาติ
4	5	6	7	8
วันพืชมงคล <ul style="list-style-type: none"> ▪ AMATA XD 0.75 บาท ▪ BAM XD 0.50 บาท ▪ BAY XD 0.90 บาท ▪ BE8 XD 0.04 บาท ▪ BEC XD 0.06 บาท ▪ COCOCO XD 0.12 บาท ▪ CPF XD 0.25 บาท ▪ EASTW XD 0.01 บาท ▪ EKH XD 0.30 บาท ▪ FLOYD XD 0.10 บาท ▪ FPI XD 0.04 บาท ▪ FTE XD 0.09 บาท ▪ IND XD 0.073 บาท ▪ IVL XD 0.175 บาท ▪ KCG XD 0.51 บาท ▪ KWM XD 0.0307 บาท ▪ MANRIN XD 0.25 บาท ▪ MINT XD 0.40 บาท ▪ MOTHER XD 0.034 บาท ▪ NEO XD 1.35 บาท ▪ NEW XD 1.60 บาท ▪ NPK XD 0.25 บาท ▪ NYT XD 0.50 บาท ▪ ONEE XD 0.13 บาท ▪ ORN XD 0.02 บาท ▪ PHG XD 0.70 บาท ▪ PRAPAT XD 0.04 บาท ▪ SEAFCO XD 0.12 บาท ▪ SICT XD 0.025 บาท ▪ SINO XD 0.028846 บาท ▪ SITHAI XD 0.04 บาท ▪ SNNP XD 0.345 บาท ▪ SNPS XD 0.19 บาท ▪ SSF XD 0.3704 บาท ▪ SSP XD 0.205 บาท 	<ul style="list-style-type: none"> ▪ ALUCON XD 16.00 บาท ▪ AP XD 0.52 บาท ▪ ARROW XD 0.30 บาท ▪ BAFS XD 0.22 บาท ▪ BKGI XD 0.05 บาท ▪ BRR XD 0.165 บาท ▪ CENTEL XD 0.67 บาท ▪ CHG XD 0.05 บาท ▪ COLOR XD 0.03 บาท ▪ CREDIT XD 0.98 บาท ▪ DITTO XD 0.25 บาท ▪ ILLINK XD 0.31 บาท ▪ IP XD 0.073 บาท ▪ L&E XD 0.04 บาท ▪ MATI XD 0.10 บาท ▪ MFEC XD 0.50 บาท ▪ NCP XD 0.057 บาท ▪ NETBAY XD 0.80 บาท ▪ PIS XD 0.20 บาท ▪ PL XD 0.062 บาท ▪ PMC XD 0.018314 บาท ▪ PMC XD 20:1 ▪ PRAKIT XD 0.90 บาท ▪ PRI XD 0.1875 บาท ▪ PRM XD 0.25 บาท ▪ ROCK XD 1.00 บาท ▪ SELIC XD 0.03522 บาท ▪ SELIC XD 23:1 ▪ SPALI XD 0.70 บาท ▪ SPI XD 0.20 บาท ▪ SPI XD 2:1 ▪ STARM XD 0.058 บาท ▪ TAN XD 0.27 บาท ▪ TATG XD 0.07 บาท ▪ TGE XD 0.00319 บาท 	<ul style="list-style-type: none"> ▪ APP XD 0.23 บาท ▪ ASEFA XD 0.35 บาท ▪ AU XD 0.25 บาท ▪ AWC XD 0.08 บาท ▪ AYUD XD 1.67 บาท ▪ BPS XD 0.0125 บาท ▪ CCP XD 0.01 บาท ▪ CH XD 0.03 บาท ▪ CHARAN XD 0.90 บาท ▪ CKP XD 0.088 บาท ▪ ESTAR XD 0.02 บาท ▪ FM XD 0.20 บาท ▪ HARN XD 0.12 บาท ▪ ICC XD 0.70 บาท ▪ KTMS XD 0.013 บาท ▪ KUMWEL XD 0.06 บาท ▪ MENA XD 0.015 บาท ▪ MFC XD 1.25 บาท ▪ MGT XD 0.065 บาท ▪ NKT XD 0.18 บาท ▪ NNCL XD 0.06 บาท ▪ NTF XD 0.1145 บาท ▪ OCC XD 0.05 บาท ▪ OSP XD 0.40 บาท ▪ PAF XD 0.01 บาท ▪ PCC XD 0.14 บาท ▪ PCSGH XD 0.12 บาท ▪ PIN XD 0.216 บาท ▪ RBF XD 0.21 บาท ▪ S&J XD 1.45 บาท ▪ SAFE XD 0.41 บาท ▪ SAWAD XD 0.35 บาท ▪ SC XD 0.10 บาท ▪ SCAP XD 0.07 บาท ▪ SHANG XD 0.50 บาท ▪ SK XD 0.03 บาท ▪ SKY XD 0.30 บาท ▪ SO XD 0.18 บาท 	<ul style="list-style-type: none"> ▪ AKR XD 0.065 บาท ▪ ALLA XD 0.10 บาท ▪ CSR XD 2.03 บาท ▪ ETC XD 0.048 บาท ▪ FE XD 8.50 บาท ▪ GTB XD 0.06 บาท ▪ HUMAN XD 0.20 บาท ▪ PJW XD 0.11 บาท ▪ SANKO XD 0.04 บาท ▪ SMD100 XD 0.06242 บาท ▪ TMAN XD 0.32 บาท ▪ TPAC XD 0.438 บาท ▪ TRT XD 0.14 บาท ▪ TRUE XD 0.12 บาท ▪ CIG XR 1:2 @ 0.03 บาท 	



	<ul style="list-style-type: none"> ▪ TKC XD 0.20 บาท ▪ TPBI XD 0.23 บาท ▪ UBA XD 0.09725 บาท ▪ VRANDA XD 0.185 บาท ▪ WINNER XD 0.09 บาท ▪ ICBC19 XD 0.0714 บาท(เบื้องต้น) ▪ SANOFI80 XD 0.15275 บาท(เบื้องต้น) ▪ SPBOND80 XD 0.02616 บาท(เบื้องต้น) ▪ VENTURE19 XD 0.1212 บาท(เบื้องต้น) 	<ul style="list-style-type: none"> ▪ TOA XD 0.39 บาท ▪ VIBHA XD 0.06 บาท ▪ SEMB19 XD 0.129 บาท(เบื้องต้น) 	<ul style="list-style-type: none"> ▪ SORKON XD 0.25 บาท ▪ SPC XD 1.60 บาท ▪ SSSC XD 0.165 บาท ▪ SWC XD 0.20 บาท ▪ TBN XD 0.21 บาท ▪ TC XD 0.30 บาท ▪ TEAMG XD 0.16 บาท ▪ TLI XD 0.60 บาท ▪ TOPP XD 4.42 บาท ▪ TPCS XD 0.70 บาท ▪ WACOAL XD 0.55 บาท ▪ WP XD 0.30 บาท ▪ IVF XW 3.2:1 	
11	12	13	14	15
<ul style="list-style-type: none"> ▪ AKP XD 0.046 บาท ▪ ILM XD 0.75 บาท ▪ KAMART XD 0.11 บาท ▪ M XD 0.50 บาท ▪ MRDIYT XD 0.06 บาท ▪ ORI XD 0.049 บาท ▪ PB XD 0.79 บาท ▪ PPM XD 0.05 บาท ▪ TFMAMA XD 2.02 บาท ▪ TRP XD 0.25 บาท ▪ TRU XD 0.25 บาท ▪ UMI XD 0.04 บาท ▪ WHA XD 0.1438 บาท 	<ul style="list-style-type: none"> ▪ CM XD 0.031 บาท ▪ PG XD 0.50 บาท ▪ SENX XD 0.0047 บาท ▪ SMO XD 0.20 บาท ▪ LPGOLD13 XD 0.05602041 บาท(เบื้องต้น) 	<ul style="list-style-type: none"> ▪ BGC XD 0.04 บาท ▪ K XD 0.03 บาท ▪ SENA XD 0.138295 บาท ▪ WINDOW XD 0.03 บาท 	<ul style="list-style-type: none"> ▪ CHAO XD 0.17 บาท 	<ul style="list-style-type: none"> ▪ BWG XD 0.0075 บาท ▪ ANTA13 XD 0.02619953 บาท(เบื้องต้น) ▪ POPMART80 XD 0.1117 บาท(เบื้องต้น) ▪ TENCENT01 XD 0.0431 บาท(เบื้องต้น) ▪ TENCENT13 XD 0.0435395 บาท(เบื้องต้น) ▪ TENCENT19 XD 0.1084 บาท(เบื้องต้น) ▪ TENCENT80 XD 0.21678 บาท(เบื้องต้น)
18	19	20	21	22
			<ul style="list-style-type: none"> ▪ MSFT01 XD 0.0061 บาท(เบื้องต้น) ▪ MSFT03 XD 0.004626 บาท(เบื้องต้น) ▪ MSFT19 XD 0.0081 บาท(เบื้องต้น) ▪ MSFT80 XD 0.01437 บาท(เบื้องต้น) ▪ NONGFU80 XD 0.04635 บาท(เบื้องต้น) 	<ul style="list-style-type: none"> ▪ CHHONGQ19 XD 0.6791 บาท(เบื้องต้น)
25	26	27	28	29
			<ul style="list-style-type: none"> ▪ AIA19 XD 0.0587 บาท(เบื้องต้น) 	