

**Today Selections >> AMATA, BA, CPALL**
**TRINITY TODAY**

Stock	S	R	Comment
AMATA	19.70	20.50	ปีทรงยอดขายที่ติดรวมปี 2569 วัที่ 2,800 ไร่
BA	13.70	14.30	ไตรมาส 1 ยังเป็น Peak Season ของฝั่งอ่าวไทย (สมุย, พะงัน, เต่า)
CPALL	46.50	49.00	ตลาดคาค่าไร 1Q69 ยังโด่ง YoY, QoQ เงินสะพัดช่วงเลือกตั้ง

**Our take on Fed minutes**

- SET:** คาด SET Index เปิดตลาดทรงตัวถึงอ่อนตัวลงเล็กน้อย หลังไม่มีปัจจัยกระตุ้นใหม่ รวมทั้งราคาน้ำมันดิบและเงินดอลลาร์สหรัฐฯที่ขยับตัวขึ้นเล็กน้อยเมื่อคืนนี้ หลังจากที่ช่องแคบ Hormuz ยังคงถูกปิดกั้นเป็นส่วนใหญ่ และการโจมตีของ Israel ใน Lebanon คึกคักที่ทำให้ชอร์ตดกลงหยุดยั้งที่เกิดขึ้นระหว่างสหรัฐฯกับอิหร่านลมเหตุ **ในเชิงกลยุทธ์** เรา ยังคงแนะนำ Selective การถือครองไปยังหุ้นกลุ่ม Bunker stocks (ADVANC, TRUE, BJC, CPAXT, AMATA, WHA, BDMS, BCH, CHG) ต่อไปเช่นเดิม トラบใดที่ SET Index ยังคงอยู่เหนือบริเวณ 1430 จุด และคาดการณ์ EPS ในตลาดยังไม่ได้สะท้อนผลกระทบ 2<sup>nd</sup> round effect จากภาวะสงคราม
- Fed minutes:** รายงานการประชุม Fed รอบล่าสุดที่เผยแพร่ออกมาเมื่อคืนนี้มีไฮไลท์ที่น่าสนใจดังนี้
  - 1) กรรมการที่เข้าร่วมประชุมส่วนใหญ่มองว่า สงครามอิหร่านจะเพิ่มความเสี่ยงด้านเงินเฟ้อในทิศทางขาขึ้น และเพิ่มความเสี่ยงด้านลบต่อภาคตลาดแรงงาน
  - 2) กรรมการบางส่วนมีความกังวลเพิ่มมากขึ้นต่อความเสี่ยงเงินเฟ้อที่ยังคงอยู่ โดยเฉพาะจากราคาพลังงานที่อยู่ในระดับสูง ซึ่งเชื่อมโยงกับความตึงเครียดในตะวันออกกลางที่ยังดำเนินอยู่
  - 3) อย่างไรก็ตาม กรรมการบางส่วนระบุว่า ความเสี่ยงขาลงต่อภาคแรงงานก็เป็นสิ่งที่มองข้ามไม่ได้ เนื่องจากราคาน้ำมันที่ปรับตัวสูงขึ้น อาจลดอำนาจซื้อของภาคครัวเรือน ทำให้ภาวะการเงินตึงตัวมากขึ้น และจุดการเติบโตของเศรษฐกิจในต่างประเทศ
- Our take:** รายงานการประชุม Fed ที่ออกมาเมื่อคืนถือเป็นความเห็นที่สอดคล้องกับเราก่อนหน้านี้ที่มองว่า ในระยะสั้นที่แรงกดดันเงินเฟ้อยังไม่ชัดเจนและยังไม่ขึ้นถึงขีดสุด ประเมินว่า Fed จะอยู่ในโหมด Wait & See ไปก่อนในช่วงไตรมาสที่ 2 นี้ จนกระทั่งเข้าสู่ครึ่งหลังของปีนี้ ที่เราประเมินว่าจะเป็นช่วงเวลา Balance of risk เริ่มโยกมาฝั่งผู้เศรษฐกิจจริงและตลาดแรงงานมากขึ้น หลังจากที่ความกังวลเงินเฟ้อได้ผ่านจุดสูงสุดไปแล้ว คาดว่า Fed มีโอกาสจะกลับมาส่งสัญญาณที่ Dovish มากขึ้นอีกครั้งหนึ่งได้ โดยเฉพาะอย่างยิ่งเมื่อเราประเมินว่าพื้นที่เชิงนโยบายของ Fed ที่ยังมีเหลืออยู่ค่อนข้างมาก และแรงจูงใจทางการเมืองของประธานาธิบดีทรัมป์ที่อาจต้องการผลักดันคะแนนนิยมก่อนการเลือกตั้งกลางเทอม หากถึงตรงนั้นแล้ว Fed เริ่มมีการส่งสัญญาณที่ Dovish ขึ้นตามที่เราคาดจริง มองเป็นปัจจัยบวกที่อาจสร้าง **Positive surprise** ให้กับตลาดทุนโลก โดยมีช่องทางหลักผ่านการอ่อนค่าของเงินดอลลาร์สหรัฐฯที่อาจกลับมาอีกครั้ง
- CPF:** คงคำแนะนำซื้อในเชิงพื้นฐานที่ราคาเป้าหมายเดิม 25 บาท คาดการณ์กำไร 1Q69 ที่ 3,755 ล้านบาท ดีขึ้น 246% QoQ แต่ลดลง 56% YoY กำไรที่อ่อนตัวลง YoY มาจากราคาเนื้อสัตว์ที่ลดลงจากปีก่อน ส่วนกำไรที่ดีขึ้น QoQ มาจากราคาไก่ไทยและหมูเวียดนามที่ฟื้นตัว ส่วนราคาหมูไทยเฉลี่ยอ่อนตัว QoQ (อ่อนตัวในช่วงเดือน ม.ค.-ก.พ. แต่ฟื้นตัวในเดือน มี.ค.) ทางด้านธุรกิจหมูในจีน คาดยังคงขาดทุน เนื่องจากราคาหมูจีนยังอ่อนตัวต่อเนื่อง ทั้งนี้แนวโน้มกำไร 2Q69 คาดดีขึ้น QoQ เนื่องจากเห็นทิศทางราคาหมูและไก่ไทยปรับตัวขึ้นในช่วงเดือน เม.ย. แต่ต้องติดตามผลกระทบจากต้นทุนวัตถุดิบและค่าขนส่งที่เพิ่มขึ้น ซึ่งคาดว่าจะส่งผลกระทบในครึ่งปีหลัง

**แนวรับ 1,474 แนวต้าน 1,496**
**บทวิเคราะห์วันนี้**

- CPF (ซื้อ ราคาเป้าหมาย 25 บาท)** คาดกำไร 1Q69 ดีขึ้น QoQ แต่ลดลง YoY

**Market Summary**

	Closed	+/-	%Chg
SET	1,485.03	+ 20.60	+ 1.41
SET50	986.54	+ 11.76	+ 1.21
SET100	2,107.57	+ 26.25	+ 1.26
Mai	216.38	+ 1.54	+ 0.72
Dow Jones	47,909.92	+1,325.46	+2.85
Nasdaq	22,634.99	+617.14	+2.80
Nikkei	56,308.42	+ 2,878.86	+ 5.39
Hang Seng	25,893.02	+ 776.49	+ 3.09
SET Mkt. Cap (Btmn)	18,784.15		
SET Turnover (Btmn)	66,928.66		
PER(x)	17.01		

**Stock Top Active**

DELTA	PTTEP	ADVANC	PTT	GULF
-------	-------	--------	-----	------

**Sector Top Active**

ENERG	BANK	ICT
-------	------	-----

**Investors Data – SET (Btm)**

8 Apr.26	Buy	Sell	Net
Institution	5,822	5,225	597
Proprietary	5,023	3,854	1,170
Foreign	36,096	33,395	2,700
Local	19,988	24,455	-4,467
1-8 Apr.26	Buy	Sell	Net
Institution	20,491	26,277	-5,786
Proprietary	22,834	18,302	4,532
Foreign	158,662	149,014	9,648
Local	90,727	99,120	-8,393

**Commodities**

	8 Apr.26	7 Apr.26	Chg	%Chg
Bt/US\$	32.06	32.48	-0.42	-1.29
US\$/Yuan	6.828	6.856	-0.03	-0.41
US Bond Yield 10y(%)	4.291	4.240	+0.05	+1.21
Brent Oil (US\$/bbl)	94.75	109.27	-14.52	-13.2
Nymex Oil (US\$/bbl)	94.41	112.95	-18.54	16.41
Gold Spot (US\$/oz)	4,719.45	4,701.40	+18.05	+0.38
Baltic Dry Index	2,139.00	2,095.00	+44.00	+2.10
Dollar Index (DXYO)	99.00	99.52	-0.52	-0.52

**Today's Event**

- BLC XD** 0.05 บาท
- BTNC XD** 1.50 บาท
- GC XD** 0.22 บาท
- GPI XD** 0.07 บาท
- S11 XD** 0.14 บาท

(อ่านรายละเอียดต่อหน้าหลัง)



**ณัฐชาต เมฆมาสิน, CFA, FRM**  
 เลขทะเบียนนักวิเคราะห์ : 31379  
 e-mail : nuttachart@trinitythai.com

**บริษัทหลักทรัพย์ ทรินิตี้ จำกัด เลขที่ 1 อาคารพาร์ค สยาม ชั้น 22 และห้อง 2301 ชั้น 23 ถนนคอนแวนต์ แขวงสีลม เขตบางรัก กรุงเทพฯ 10500**

รายงานฉบับนี้จัดทำขึ้นโดยข้อมูลเท่าที่ปรากฏและเชื่อว่าเป็นที่น่าเชื่อถือได้ แต่ไม่ถือเป็นการยืนยันความถูกต้องและความสมบูรณ์ของข้อมูลนั้นๆ โดยบริษัทหลักทรัพย์ ทรินิตี้ จำกัด ผู้จัดทำขอสงวนสิทธิ์ในการเปลี่ยนแปลงความเห็นหรือประมาณการต่างๆ ที่ปรากฏในรายงานฉบับนี้โดยไม่แจ้งล่วงหน้า รายงานฉบับนี้มีวัตถุประสงค์เพื่อใช้ประกอบการตัดสินใจของนักลงทุน โดยไม่ได้เป็นการชี้นำหรือชักชวนให้ลงทุน การทำหรือขายหลักทรัพย์ หรือตราสารทางการเงินใดๆ ที่ปรากฏในรายงาน

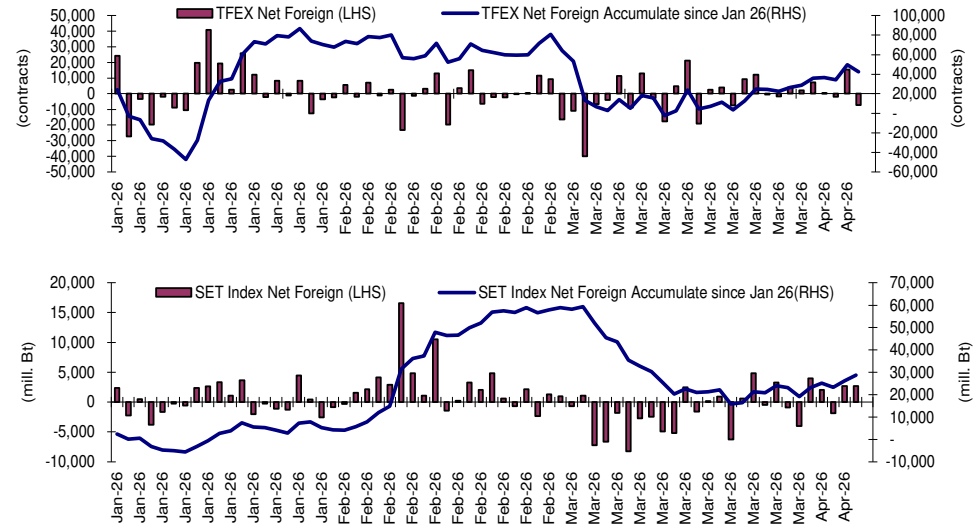
## Fund Flow

### Foreign Portfolio Investment in Equities (Asia ex. Japan)

	As at	Day	WTD Net	MTD Net	YTD Net
India	7-Apr	-732.5	-1,660.6	-2,676.6	-18,467.1
Indonesia	8-Apr	37.2	-103.5	-161.2	-2,108.9
Malaysia	7-Apr	39.5	29.4	90.1	381.0
Philippines	8-Apr	-7.3	-41.3	-61.2	77.3
South Korea	8-Apr	1,454.4	1,772.3	1,891.6	-35,122.0
Sri Lanka	8-Apr	-1.9	-5.4	-5.6	-69.6
Taiwan	8-Apr	3,966.1	4,197.0	3,660.7	-15,254.5
Thailand	8-Apr	84.4	168.2	297.8	937.8
Vietnam	8-Apr	-23.3	-59.1	-39.7	-1,148.0

Source: Bloomberg

## Net Foreign



## Indicators to watch

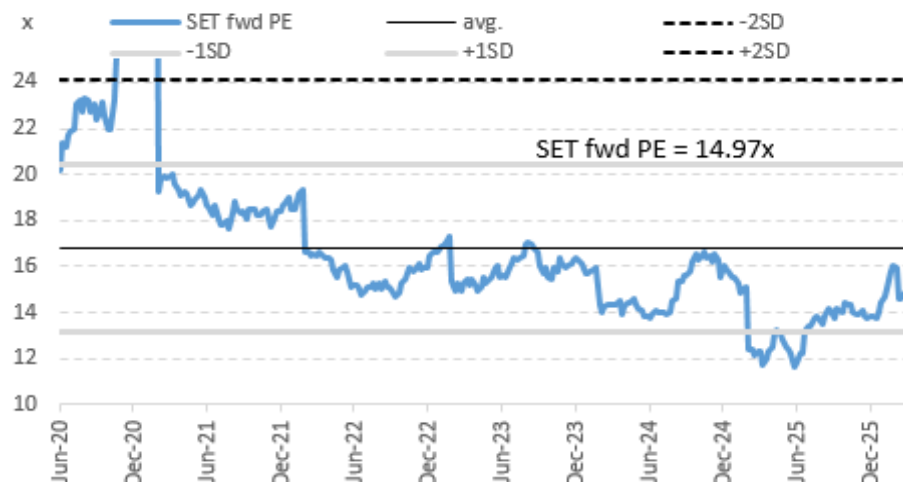
	Last	Previous	% chg	1W Prior	1M Prior	Remark
VIX Index	21.04	25.78	-18.4%	-16.7%	-15.6%	+
Ted Spread	1.17	1.15	2.1%	-0.7%	-1.2%	-
U.S.Dollar Index	100.00	99.52	0.5%	0.1%	0.6%	-
U.S.Bond Yield	4.29	4.30	-0.2%	-0.5%	3.9%	-
Emerging Asia Index (MXMS)	847.07	801.84	5.6%	6.1%	1.0%	+

Source: Bloomberg, Aspen

## SET Forward PE

### EPS Forward

Y2025E 95.33x  
Y2026E 102.07x



บริษัทหลักทรัพย์ ทรัสต์ จำกัด เลขที่ 1 อาคารพาร์ค สยาม ชั้น 22 และห้อง 2301 ชั้น 23 ถนนคอนแวนต์ แขวงสีลม เขตบางรัก กรุงเทพฯ 10500

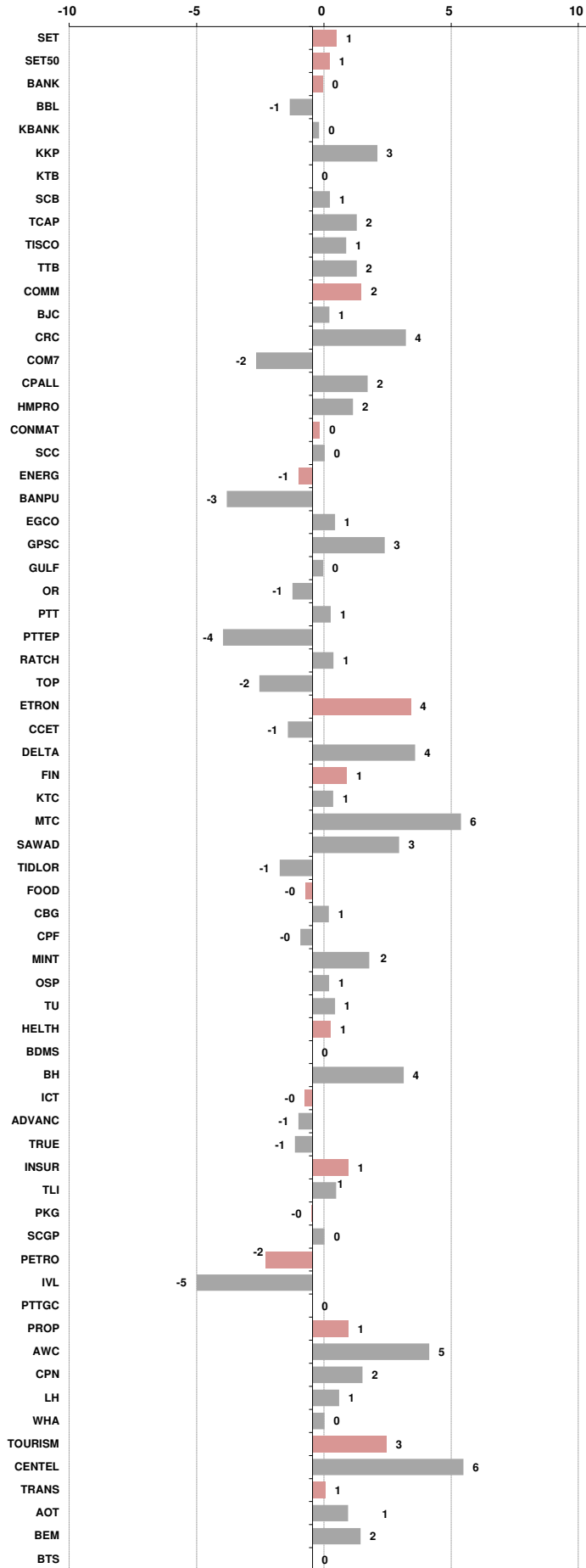
รายงานฉบับนี้จัดทำขึ้นโดยข้อมูลเท่าที่ปรากฏและเชื่อว่าเป็นที่น่าเชื่อถือได้ แต่ไม่ถือเป็นการยืนยันถึงความถูกต้องและความสมบูรณ์ของข้อมูลนั้นๆ โดยบริษัทหลักทรัพย์ ทรัสต์ จำกัด ผู้จัดทำขอสงวนสิทธิ์ในการเปลี่ยนแปลงความเห็นหรือประมาณการต่าง ๆ ที่ปรากฏในรายงานฉบับนี้โดยไม่ต้องแจ้งล่วงหน้า รายงานฉบับนี้มีวัตถุประสงค์เพื่อใช้ประกอบการตัดสินใจของนักลงทุน โดยไม่ได้เป็นการแนะนำหรือชักชวนให้นักลงทุนทำการซื้อหรือขายหลักทรัพย์ หรือตราสารทางการเงินใดๆ ที่ปรากฏในรายงาน

**Price performance of Stock in SET50**  
(for weekly: 1 - 8 Apr 2026)



**1 Week Performance**

Stock	8-Apr-26	%YTD	%-1W	%-1M	%-3M	%-6M	%-12M
<b>SET</b>	<b>1,485.03</b>	<b>18</b>	<b>1</b>	<b>5</b>	<b>18</b>	<b>14</b>	<b>38</b>
<b>SET50</b>	<b>986.54</b>	<b>18</b>	<b>1</b>	<b>5</b>	<b>18</b>	<b>17</b>	<b>44</b>
<b>BANK</b>	<b>508.5</b>	<b>7</b>	<b>0</b>	<b>3</b>	<b>6</b>	<b>20</b>	<b>34</b>
BBL	167.00	-1	-1	0	-4	11	26
KBANK	193.00	-1	0	3	-1	15	32
KKP	80.50	18	3	11	19	31	55
KTB	35.50	26	0	5	23	42	70
SCB	146.00	5	1	1	4	13	28
TCAP	58.50	0	2	3	0	16	22
TISCO	115.00	4	1	3	5	12	19
TTB	2.34	16	2	6	15	26	25
<b>COMM</b>	<b>20,535.63</b>	<b>6</b>	<b>2</b>	<b>1</b>	<b>7</b>	<b>-11</b>	<b>-11</b>
BJC	15.20	6	1	10	7	-25	-32
CRC	19.80	10	4	9	14	-10	-15
COM7	22.10	13	-2	-1	12	-18	28
CPALL	47.25	9	2	-3	10	-2	-1
HMPRO	6.40	-4	2	-2	-4	-14	-21
<b>CONMAT</b>	<b>5,341.34</b>	<b>8</b>	<b>0</b>	<b>6</b>	<b>3</b>	<b>-4</b>	<b>33</b>
SCC	209.00	14	0	12	6	-4	61
<b>ENERG</b>	<b>19,107.17</b>	<b>20</b>	<b>-1</b>	<b>5</b>	<b>20</b>	<b>18</b>	<b>35</b>
BANPU	5.75	17	-3	-4	15	27	41
EGCO	114.00	0	1	1	0	-8	31
GPSC	36.25	1	3	4	-3	-7	54
GULF	60.75	46	0	8	43	39	52
OR	12.70	-5	-1	12	-8	-6	10
PTT	35.00	9	1	3	11	9	16
PTTEP	151.00	34	-4	7	39	33	57
RATCH	30.50	3	1	5	3	14	33
TOP	47.00	31	-2	-4	20	35	117
<b>ETRON</b>	<b>31,588.35</b>	<b>62</b>	<b>4</b>	<b>11</b>	<b>73</b>	<b>46</b>	<b>335</b>
CCET	5.10	13	-1	10	15	-13	8
DELTA	284.00	64	4	11	75	48	377
<b>FIN</b>	<b>1,971.51</b>	<b>0</b>	<b>1</b>	<b>-1</b>	<b>4</b>	<b>-15</b>	<b>-16</b>
KTC	31.00	18	1	5	19	-1	-30
MTC	31.75	1	6	1	6	-21	-23
SAWAD	24.30	-5	3	-5	5	-19	-12
TIDLOR	15.30	-10	-1	-14	-6	-25	1
<b>FOOD</b>	<b>8,788.18</b>	<b>3</b>	<b>0</b>	<b>6</b>	<b>2</b>	<b>-6</b>	<b>2</b>
CBG	39.00	-10	1	7	-8	-27	-31
CPF	20.80	-5	0	9	-4	-10	-6
MINT	22.90	-6	2	7	-4	0	-4
OSP	15.30	-5	1	3	-6	-10	16
TU	11.40	-11	1	5	-15	-9	9
<b>HELTH</b>	<b>4,291.10</b>	<b>1</b>	<b>1</b>	<b>0</b>	<b>1</b>	<b>-5</b>	<b>-9</b>
BDMS	19.10	-1	0	-1	-2	-4	-14
BH	173.50	10	4	1	12	1	5
<b>ICT</b>	<b>229.81</b>	<b>17</b>	<b>0</b>	<b>3</b>	<b>15</b>	<b>22</b>	<b>29</b>
ADVANC	363.00	16	-1	1	13	24	34
TRUE	14.40	32	-1	9	30	32	23
<b>INSUR</b>	<b>8,926.56</b>	<b>7</b>	<b>1</b>	<b>5</b>	<b>7</b>	<b>3</b>	<b>12</b>
TLI	10.80	9	1	6	9	3	4
<b>PKG</b>	<b>2,394.44</b>	<b>18</b>	<b>0</b>	<b>14</b>	<b>14</b>	<b>13</b>	<b>48</b>
SCGP	21.20	24	0	18	16	18	88
<b>PETRO</b>	<b>656.52</b>	<b>52</b>	<b>-2</b>	<b>28</b>	<b>46</b>	<b>25</b>	<b>65</b>
IVL	24.10	50	-5	25	44	15	38
PTTGC	35.75	70	0	36	63	42	143
<b>PROP</b>	<b>166.81</b>	<b>11</b>	<b>1</b>	<b>1</b>	<b>10</b>	<b>6</b>	<b>19</b>
AWC	2.28	8	5	10	11	2	7
CPN	64.75	17	2	-1	16	18	44
LH	3.86	2	1	3	-2	-9	-5
WHA	4.30	31	0	8	34	21	71
<b>TOURISM</b>	<b>431.38</b>	<b>-2</b>	<b>3</b>	<b>5</b>	<b>0</b>	<b>1</b>	<b>5</b>
CENTEL	35.75	4	6	5	8	12	39
<b>TRANS</b>	<b>216.30</b>	<b>1</b>	<b>1</b>	<b>5</b>	<b>2</b>	<b>-1</b>	<b>13</b>
AOT	54.50	3	1	8	6	29	51
BEM	5.40	1	2	-4	3	6	4
BTS	2.16	-5	0	4	-4	-29	-52





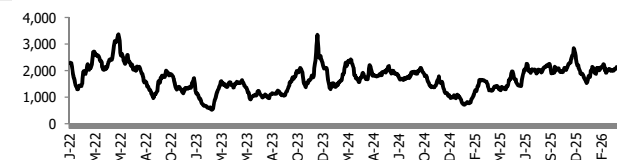
อัตราแลกเปลี่ยนวันนี้\* 32.06 Change -0.51

\*เปรียบเทียบ Transaction ล่าสุดกับก่อนหน้า (โดยไม่แยกว่าเป็นของ off-shore หรือ on-shore)

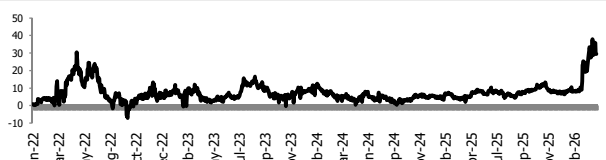
สินค้า	ตัวชี้ราคา	ปิดล่าสุด	ก่อนหน้า	ราคาปิดล่าสุด	ก่อนหน้า	เปลี่ยน +/-	%	หลักทรัพย์ที่เกี่ยวข้อง
เรือ <i>ปรับปรุจ</i>	Baltic Dry Index (spot)	8-Apr-26	7-Apr-26	2,139	2,095	+44.00	2.1%	PSL, TTA
	BHSI (Handy Size)	8-Apr-26	7-Apr-26	694	695	-1.00	-0.1%	
ยาง	(US Cents/kg)	8-Apr-26	7-Apr-26	252.00	254.50	-2.50	-1.0%	STA, TRUBB
น้ำตาล	(Cent/Pound)	8-Apr-26	7-Apr-26	14.23	14.58	-0.35	-2.4%	KSL, KBS, KTIS, BRR
ถั่วเหลือง	(Cent\$/Bushel)	8-Apr-26	7-Apr-26	1,162.00	1,158.25	+3.75	0.3%	TVO
น้ำมันปาล์ม	(US\$/ton)	8-Apr-26	7-Apr-26	4,609.00	4,759.00	-150.00	-3.2%	CPI, LST, UPOIC, UVAN
สังกะสี	(US\$/ton)	8-Apr-26	7-Apr-26	3,322.50	3,235.00	+87.50	2.7%	
ทองคำ	(US\$/oz)	8-Apr-26	7-Apr-26	4,719.45	4,701.40	+18.05	0.4%	(Source:Aspen)
SPDR Gold Trust	(ton)	8-Apr-26	7-Apr-26	1,052.99	1,054.42	-1.43	-0.1%	
น้ำมันดิบ <i>ทุกวัน</i>	WTI (US\$/barrel)	8-Apr-26	7-Apr-26	94.41	112.95	-18.54	-16.4%	PTT, PTTEP, TOP, PTTGC, BCP
	Brent (US\$/barrel)	8-Apr-26	7-Apr-26	94.75	109.27	-14.52	-13.3%	(Source:Aspen)
ค่าการกลั่น <i>ทุกวัน</i>	GRM (US\$/barrel)	8-Apr-26	7-Apr-26	29.50	30.06	-0.56	0.0%	BCP, IRPC, PTTGC and TOP (Bloomberg)
น้ำมันทำความร้อน	Heating Oil (cent/gallon)	8-Apr-26	7-Apr-26	389.72	380.98	+8.74	2.3%	BCP, IRPC, PTTGC and TOP (Bloomberg)
	Natural Gas(\$/MMBtu)	8-Apr-26	7-Apr-26	2.73	2.78	-0.05	-1.7%	PTTEP, PTT, BANPU (Bloomberg)
ปิโตรเคมี	Naphtha (US\$/MT)	8-Apr-26	7-Apr-26	1,002.25	1,162.00	-159.75	-13.7%	PTTGC, SCC (เป็นต้นทุน)
	Ethylene (US\$/MT)	3-Apr-26	26-Mar-26	1,445	1,435	+10.00	0.7%	PTTGC, SCC, IRPC (Bloomberg)
	Propylene (US\$/MT)	3-Apr-26	26-Mar-26	1,295	1,255	+40.00	3.2%	PTTGC, SCC, IRPC
เหล็ก	HRC (US\$/ton) ริดร้อน	8-Apr-26	7-Apr-26	1,046.0	1,048.0	-2.00	-0.2%	(Source:Bloomberg)
ถ่านหิน	NEX (US\$/ton)	3-Apr-26	27-Mar-26	145.36	136.53	+8.83	6.5%	BANPU, LANNA, UMS
อาหาร	ไก่ (บาท/กก.)	31-Mar-26	28-Feb-26	43.00	39.50	+3.50	8.9%	CPF, GFPT (Source: CPF)
	กุ้งVannamei(บาท/กก.)	31-Mar-26	28-Feb-26	140	155	-15.00	-9.7%	CPF, CFRESH, SSF, ASIAN, TU
	สุกร (บาท/กก.)	31-Mar-26	28-Feb-26	66.50	56.00	+10.50	18.8%	CPF

กราฟแสดงแนวโน้มราคา

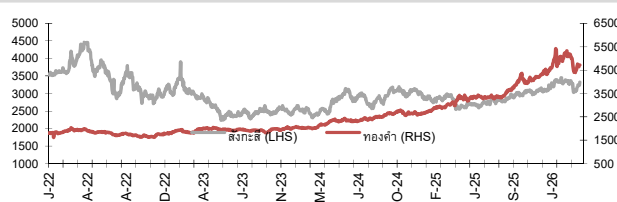
ค่าระวางเรือ (Baltic dry Index)



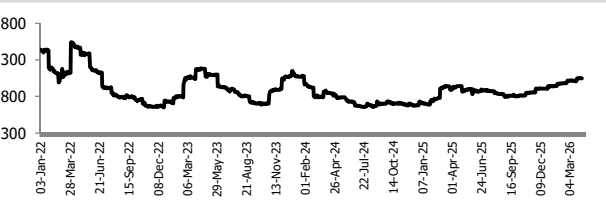
ค่าการกลั่น GRM (US\$/barrel)



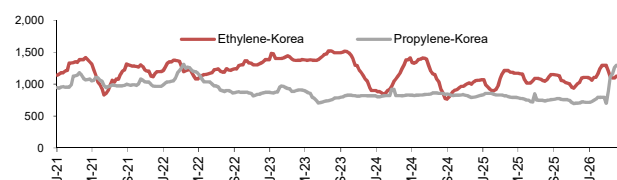
สังกะสี ทองคำ : PDI



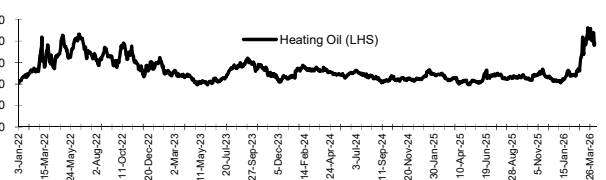
เหล็กริดร้อน



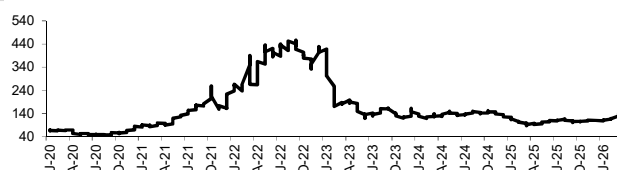
Ethylene-Korea vs Propylene-Korea (US\$/MT)



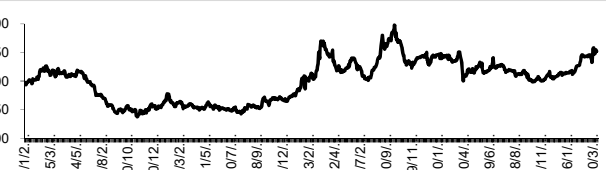
Bunker /Heating Oil Price (USD/ton)



ถ่านหิน (Nexcastle Export Index US\$/ton)



ราคายาง (US Cents/kg)



ที่มา: CPF, BANPU, Bloomberg and Aspen



## NVDR Trading Data by Stock : 9 Apr 2026

Net Buy ซื้อสุทธิ							Net Sell ขายสุทธิ							MONTH TO DATE (Bt m) ยอดซื้อขายสุทธิเดือน เมษายน 69			YEAR TO DATE Y2026 (Bt m) ยอดซื้อขายสุทธิปี 2569				YEAR TO DATE Y2025 (Bt m) ยอดซื้อขายสุทธิปี 2568				
Value (Btm) : มูลค่า (ล้านบาท)							Value (Btm) : มูลค่า (ล้านบาท)							1 - 8 Apr 26			1 Jan 26 - 8 Apr 26				Value (Btm) : มูลค่า (ล้านบาท)				
STOCK	8 Apr	7 Apr	3 Apr	2 Apr	1 Apr	Total 5 Days	STOCK	8 Apr	7 Apr	3 Apr	2 Apr	1 Apr	Total 5 Days	TOTAL NET BUY	TOTAL NET SELL	TOTAL NET BUY	TOTAL NET SELL	TOTAL NET BUY	TOTAL NET SELL	TOTAL NET BUY	TOTAL NET SELL				
1 PTTEP	509.6	582.6	-487.7	469.0	322.4	1,395.8	KTB	-143.2	-41.3	-87.6	164.2	344.8	236.9	DELTA	2,118.1	ADVANC	-883.8	1 PTTEP	18,540.0	SCB	-4,528.7	1 ADVANC	18,995	BDMS	-3,907
2 KBANK	342.6	-102.7	-163.6	256.2	131.1	463.5	TOP	-55.9	310.9	46.4	1.9	-52.4	251.0	PTTEP	1,395.8	SCB	-509.2	2 PTT	14,311.5	KBANK	-3,068.7	2 SCB	10,063	PTTEP	-3,760
3 BDMS	194.2	-19.4	33.4	98.8	25.1	332.0	HANA	-51.7	-6.3	-110.6	216.2	209.5	257.1	PTT	1,281.6	GPSC	-124.2	3 BBL	5,145.1	KTB	-2,593.5	3 DELTA	9,551	IVL	-3,205
4 BH	191.9	-1.3	-182.6	45.0	193.6	246.5	KTC	-46.7	17.7	-51.0	-76.1	41.0	-115.1	PTTGC	792.9	KTC	-115.1	4 CPALL	4,781.0	AOT	-2,154.3	4 PTT	8,241	CPN	-3,195
5 GULF	178.4	144.5	-105.3	-176.6	4.7	45.7	BCP	-42.8	115.1	-6.9	96.0	57.4	218.7	KKP	631.1	CPAXT	-85.0	5 TOP	4,041.9	TRUE	-2,122.2	5 AOT	7,766	MTC	-1,385
6 DELTA	176.8	653.3	-16.1	508.2	795.8	2,118.1	BTG	-26.0	15.2	-11.5	54.8	39.9	72.4	SCC	543.2	CK	-72.3	6 BCP	3,460.7	DELTA	-1,369.6	6 KTB	6,595	INTUCH	-1,280
7 MINT	141.9	145.0	-26.7	34.6	41.3	336.1	CK	-20.1	-44.0	-11.9	-24.1	27.8	-72.3	KBANK	463.5	BANPU	-70.5	7 KKP	2,865.1	TISCO	-1,261.3	7 TISCO	5,940	TU	-1,060
8 AMATA	118.2	42.5	5.1	-0.5	50.2	215.5	ITC	-14.0	1.6	-8.1	4.9	18.5	2.9	IVL	406.2	AAV	-56.5	8 TTB	2,858.4	TIDLOR	-993.1	8 KBANK	4,768	ITC	-1,053
9 MTC	110.9	55.0	-11.9	-6.2	-10.8	137.0	GUNKUL	-12.1	-6.6	-17.3	-11.5	1.5	-46.0	MINT	336.1	KCE	-51.4	9 PTTGC	2,153.0	OR	-798.0	9 TRUE	4,057	SPALI	-1,052
10 KKP	108.1	1.3	70.5	16.2	434.9	631.1	IVL	-11.8	97.7	9.0	-5.9	317.2	406.2	BDMS	332.0	GUNKUL	-46.0	10 CPN	2,143.3	MINT	-702.0	10 KKP	2,877	TASCO	-904
11 TIDLOR	104.9	19.4	-15.3	-60.6	-59.9	-11.5	KCE	-10.9	16.7	-20.9	-60.9	24.6	-51.4	AOT	286.5	COM7	-33.6	11 TFG	1,915.2	COM7	-512.8	11 CPALL	2,215	BEM	-850
12 PTT	102.9	388.1	-146.9	668.5	268.9	1,281.6	BANPU	-9.8	5.1	-44.1	-11.6	-10.2	-70.5	HANA	257.1	PLANB	-29.1	12 IVL	1,483.0	BTS	-327.3	12 TTB	2,195	HMPRO	-747
13 SCC	101.4	98.5	119.9	50.2	173.2	543.2	TRUBB	-9.5	8.4	-1.0	1.8	0.4	0.2	TISCO	252.4	ICHI	-27.9	13 IRPC	1,118.2	MTC	-299.2	13 TCAP	2,121	WHA	-684
14 PTTGC	95.6	248.5	-11.0	-44.7	504.4	792.9	RCL	-8.6	-1.6	-10.9	3.7	7.6	-9.7	TOP	251.0	GLOBAL	-23.8	14 BTG	1,081.8	AEONTS	-298.9	14 MRDIYT	2,111	LH	-614
15 BGRIM	95.6	16.1	-3.4	-8.5	-51.2	48.7	ICHI	-5.9	-7.3	13.1	2.3	-30.1	-27.9	BH	246.5	PSL	-16.5	15 WHA	1,026.8	ITC	-288.9	15 SPRC	1,713	AAV	-609
16 AOT	91.7	67.3	-62.0	24.9	164.7	286.5	BCPG	-4.8	-1.4	-2.8	-6.9	10.3	-5.6	CPF	241.2	JMT	-16.1	16 SCC	947.9	ADVANC	-274.9	16 CPF	1,668	CPAXT	-576
17 CPALL	82.7	94.4	72.5	-84.9	-149.5	15.3	SRICHA	-4.1	1.8	1.4	0.9	1.2	1.2	KTB	236.9	ERW	-15.1	17 BDMS	933.1	SAWAD	-272.1	17 THAI	1,182	SCC	-562
18 THAI	74.8	-47.8	-34.5	-122.3	145.5	15.7	PLANB	-3.7	-1.3	-8.7	-3.1	-12.3	-29.1	BCP	218.7	TCAP	-15.0	18 THAI	653.3	M	-250.4	18 AMATA	1,157	CBG	-525
19 HMPRO	69.1	25.7	-3.0	4.2	11.9	107.9	FORTH	-3.5	-1.4	2.2	0.6	-3.1	-5.2	AMATA	215.5	TIDLOR	-11.5	19 SPRC	652.8	KTC	-224.1	19 COM7	991	OR	-436
20 AEONTS	63.3	-0.6	-2.0	-4.5	22.2	78.4	SCCC	-3.3	-0.3	0.2	0.0	0.4	-3.0	STECON	205.5	BA	-10.3	20 CRC	624.3	GFPT	-204.3	20 PTTGC	968	BTS	-431
21 SCB	57.5	-477.0	-179.3	25.4	64.2	-509.2	STA	-2.5	-30.3	0.8	-26.7	97.3	38.6	TFG	201.4	RCL	-9.7	21 RATCH	608.5	BA	-184.5	21 SAWAD	939	GULFI	-415
22 STECON	53.4	-21.2	-122.7	-40.2	336.1	205.5	TTW	-2.3	-2.5	0.5	-0.6	2.6	-2.3	IRPC	182.4	TACC	-8.6	22 TU	583.6	TRUE	-181.3	22 GPSC	878	JAS	-401
23 BEM	52.5	7.4	-14.2	8.0	-0.6	53.1	BPP	-1.9	-0.4	-0.1	-0.5	-0.1	-2.9	TRUE	146.8	EA	-7.8	23 OSP	568.3	ICHI	-164.2	23 BBL	851	AWC	-357
24 CPN	41.9	-14.1	-1.2	-23.6	13.7	16.7	MCS	-1.8	-5.4	0.8	1.0	1.0	-4.3	MTC	137.0	TOG	-7.6	24 BH	516.9	TLI	-159.6	24 TFG	757	AAI	-349
25 LH	37.2	1.8	4.0	14.8	11.0	68.7	THG	-1.6	-2.9	2.9	0.0	1.3	-0.3	TU	108.9	TASCO	-7.5	25 HANA	507.7	MOSHI	-157.9	25 KTC	686	CRC	-346
26 AAV	36.5	-23.8	-40.4	-29.9	1.1	-56.5	TACC	-1.5	-1.8	-2.4	-0.1	-2.8	-8.6	HMPRO	107.9	MC	-7.5	26 STECON	486.9	TCAP	-151.8	26 BTG	662	GULF	-345
27 CRC	36.4	43.1	4.9	8.2	-65.8	26.9	APO	-1.4	0.2	-1.4	3.3	0.3	1.0	SCGP	101.9	EKH	-6.6	27 BANPU	473.8	JTS	-116.1	27 BLA	621	TIDLOR	-335
28 M	36.1	-0.5	-22.5	-4.1	0.8	9.7	RBF	-1.4	-2.6	2.6	0.8	1.7	1.2	BBL	84.3	SAWAD	-6.3	28 SCGP	464.0	EGCO	-115.7	28 TOA	611	ROJNA	-331
29 BCH	35.5	-16.7	-25.8	68.9	3.0	64.9	AAI	-1.4	2.8	-1.9	-0.6	5.3	4.3	STGT	80.4	JAS	-6.1	29 RCL	371.2	TASCO	-102.6	29 EGCO	588	BANPU	-308
30 SAWAD	35.4	27.7	8.1	-52.4	-25.1	-6.3	BKIH	-1.4	7.4	2.6	0.4	0.2	9.3	AEONTS	78.4	BCPG	-5.6	30 PTG	365.8	CPF	-102.4	30 F&D	415	CCET	-304

**แบบรายงานการเปลี่ยนแปลงการถือหลักทรัพย์และสัญญาซื้อขายล่วงหน้าของผู้บริหาร (แบบ 59)**

ชื่อผู้บริหาร	วิธีการได้มา/ จำหน่าย	จำนวน (หุ้น)	ราคา (บาท)	มูลค่า (บาท)	ประเภท หลักทรัพย์	วันที่ได้มา/ จำหน่าย
KGEN นาย อรรถยุต วุฒิธรรมมี	ขาย	2,500,000.00	0.15	375,000.00	ใบสำคัญแสดงสิทธิที่จะซื้อหุ้น	3/4/2569
MRDIYT นางสาว ปณิศา เลี้ยงอำนาจ	ขาย	180,000.00	8.95	1,611,000.00	หุ้นสามัญ	7/4/2569
PLE นาย พนิช วิกิตเศรษฐ์	ขาย	2,250,000.00	0.17	382,500.00	หุ้นสามัญ	7/4/2569
PLE นาย พนิช วิกิตเศรษฐ์	ขาย	7,250,000.00	0.16	1,160,000.00	หุ้นสามัญ	8/4/2569
SO นาย ชินภัทร จาดเจริญ	ขาย	2,500.00	4.52	11,300.00	หุ้นสามัญ	2/4/2569
SO นาย ชินภัทร จาดเจริญ	ขาย	17,500.00	4.50	78,750.00	หุ้นสามัญ	2/4/2569
TACC นาย ชัชชวี วัฒนสุข	ขาย	900,000.00	5.43	4,887,000.00	หุ้นสามัญ	3/4/2569
CSR นาย สุขมา ชยานนท์	ซื้อ	20,000.00	69.75	1,395,000.00	หุ้นสามัญ	2/4/2569
CSR นาย สุขมา ชยานนท์	ซื้อ	33,200.00	73.50	2,440,200.00	หุ้นสามัญ	7/4/2569
EP นาย ยุทธ ชินสุภัคกุล	ซื้อ	12,700.00	1.12	14,224.00	หุ้นสามัญ	7/4/2569
FTE นาย ทักษิณ ดันดีไพจิตร	ซื้อ	24,300.00	1.98	48,114.00	หุ้นสามัญ	7/4/2569
GLOBAL นาย อิศรา รุจเกียรติกิจาร	ซื้อ	50,000.00	5.35	267,500.00	หุ้นสามัญ	1/4/2569
IMH นาย สิทธิวัฒน์ กำเนิดวงษ์	ซื้อ	9,800.00	3.05	29,890.00	หุ้นสามัญ	7/4/2569
MASTEC นาย คุชฎี มีชัย	ซื้อ	150,000.00	1.19	178,500.00	หุ้นสามัญ	8/4/2569
MTI นาง นवलพรรณ ล่ำซำ	ซื้อ	22,500.00	15.49	348,525.00	หุ้นสามัญ	3/4/2569
RBF นาง เพ็ชรา รัตนภูมิภิโญ	ซื้อ	381,000.00	4.12	1,569,720.00	หุ้นสามัญ	3/4/2569
RBF นาง เพ็ชรา รัตนภูมิภิโญ	ซื้อ	111,000.00	3.96	439,560.00	หุ้นสามัญ	7/4/2569
TRP นาย กัมปพัฒน์ มหามณี	ซื้อ	200.00	4.44	888.00	หุ้นสามัญ	1/4/2569
TRT นาย กานต์ วงษ์ปาน	ซื้อ	15,000.00	4.02	60,300.00	หุ้นสามัญ	7/4/2569
WFX นาย ขวลิศ ดิยาเดชาชัย	ซื้อ	100.00	1.26	126.00	หุ้นสามัญ	7/4/2569
WFX นาย ขวลิศ ดิยาเดชาชัย	ซื้อ	80,100.00	1.25	100,125.00	หุ้นสามัญ	7/4/2569

ที่มา : ศูนย์สารสนเทศตลาดทุน สำนักงานคณะกรรมการ ก.ล.ด.

**แบบรายงานการได้มาหรือจำหน่ายหลักทรัพย์ของกิจการ (246-2)**

ชื่อบริษัท	ชื่อผู้ได้มา/ จำหน่าย	Sell/Buy	ประเภท หลักทรัพย์	%ได้มา/ จำหน่าย	%หลังได้มา/ จำหน่าย	วันที่ได้มา/ จำหน่าย	หมายเหตุ
TPOLY	นาย ชัยรัตน์ โกวิทจินดาชัย	จำหน่าย	หุ้น	5.1493	3.3865	7/4/2569	

ที่มา : ศูนย์สารสนเทศตลาดทุน สำนักงานคณะกรรมการ ก.ล.ด.

**SET100: Foreign Ownership**

Top Buy (Value - Btm)						Top Sell (Value - Btm)					
Stock	8-Apr	7-Apr	3-Apr	2-Apr	1-Apr	Stock	8-Apr	7-Apr	3-Apr	2-Apr	1-Apr
1 PTTEP	500.3	-205.4	451.7	-461.9	-32.8	1 KTB	-155.0	-122.9	-86.9	-332.2	-117.8
2 PTT	400.7	26.3	128.3	-170.0	42.4	2 KBANK	-128.2	-181.7	-108.4	-233.3	-46.2
3 DELTA	388.6	-205.5	67.8	294.7	220.6	3 OR	-83.2	-7.1	-53.2	-38.1	-33.4
4 IVL	173.5	34.6	-14.6	126.7	158.8	4 BH	-74.9	-44.3	-7.4	-184.6	-61.0
5 GULF	159.3	117.8	-11.5	-108.1	-2.6	5 MINT	-54.8	-24.3	39.2	-106.4	-32.8
6 ADVANC	144.0	-173.9	-489.5	-519.6	122.2	6 AOT	-54.2	16.7	81.1	-409.4	-58.4
7 TOP	115.4	-117.6	-24.1	-76.2	1	7 CPALL	-44.3	91.3	22.5	-182.3	-155.4
8 PTTGC	86.9	18.6	-28.7	193.1	-2.4	8 CPF	-21.0	-2.8	-7.5	-67.4	-17.0
9 BTG	84.5	-35.1	-9.5	-34.4	-4.6	9 CK	-11.3	-16.0	-19.5	0.0	-0.8
10 SPRC	57.5	0.0	39.2	0.3	-2.2	10 COM7	-10.5	-56.8	-5.4	-75.8	-17.6
11 TFG	52.3	-0.7	-8.4	-11.4	36.6	11 HMPRO	-9.7	-3.2	-10.5	-9.2	9.9
12 KTC	43.3	-6.0	-6.1	-41.2	70.8	12 TOA	-7.7	-9.9	-34.2	-10.1	0.3
13 TRUE	42.6	-227.5	-17.8	-71.7	-12.4	13 CHG	-6.6	-3.4	-20.6	-6.2	-0.3
14 TISCO	36.2	-3.3	7.9	51.4	13.3	14 KCE	-5.5	0.7	0.6	-1.7	5.1
15 RATCH	35.2	0.0	-0.7	19.1	0.1	15 PRM	-4.7	0.0	-0.7	-3.5	-1.7
16 TU	33.2	-0.4	-1.7	-2.8	0.0	16 WHA	-4.1	-68.8	2.6	9.3	-1.6
17 BAM	29.3	-1.1	1.3	27.6	20.7	17 CPN	-1.9	-39.6	-71.0	-28.7	-124.6
18 PTG	24.3	1.6	6.7	8.0	1.1	18 SCC	-1.6	1.6	5.2	-105.9	-77.8
19 BA	15.8	-0.3	-1.6	0.0	14.1	19 SAWAD	-1.4	1.5	0.1	0.0	79.8
20 CRC	14.7	9.9	12.9	72.8	-3.8	20 JMT	-1.3	0.0	0.6	0.0	0.1

Source: SET

**หลักทรัพย์ที่ต้องซื้อขายด้วยบัญชี Cash Balance**

Stock	Mar 2026														
	9	10	11	12	13	16	17	18	19	20	23	24	25	26	27

**LEVEL 1 : ผู้ซื้อต้องใช้บัญชี Cash Balance และห้ามนำหลักทรัพย์ที่กำหนดมาคำนวณวงเงินซื้อขาย**

-

**LEVEL 2: ผู้ซื้อต้องใช้บัญชี Cash Balance, ห้ามคำนวณวงเงินซื้อขาย และห้าม Net Settlement**

-

**LEVEL 3: ห้ามซื้อขาย (SP) 1 วันทำการวันแรก และผู้ซื้อต้องใช้บัญชี Cash Balance, ห้ามคำนวณวงเงินซื้อขาย และห้าม Net Settlement**

-

Source: SET

## Short Sales

Stock	% Short Sale Volume Comparing with Main Board	Average Price (Bt)	Volume (shares)	Value (Mil. B)
BH	15.61	171.80	1,729,800	297,181,350
DELTA	4.06	286.88	880,100	252,482,900
CPALL	10.09	47.09	5,034,800	237,089,075
AOT	11.16	54.43	4,050,100	220,446,425
PTTEP	3.49	151.58	1,368,400	207,415,900
BDMS	18.04	19.12	10,062,300	192,364,350
ADVANC	6.07	365.51	461,200	168,574,000
KTB	6.89	35.50	4,259,200	151,201,600
SCB	5.78	145.81	677,500	98,787,450
MINT	11.21	22.69	3,720,800	84,407,390
SCC	7.93	207.28	369,700	76,633,000
BBL	6.20	167.10	454,600	75,963,550
TRUE	3.27	14.50	4,278,900	62,037,640
PTT	2.24	35.00	1,630,700	57,074,400
KBANK	1.72	193.28	191,500	37,013,300
PTTGC	1.38	35.40	920,000	32,563,800
GULF	1.14	60.79	470,500	28,600,950
CPN	4.10	64.54	363,100	23,432,775
IVL	1.58	24.49	913,400	22,371,120
KCE	4.62	22.45	911,200	20,458,000
CENTEL	3.72	35.22	489,000	17,222,400
TISCO	3.85	115.00	139,100	15,996,500
TIDLOR	2.38	15.13	916,400	13,864,420
TOP	1.71	46.33	275,900	12,783,750
SCGP	3.79	20.95	535,900	11,229,530
CPF	1.57	20.81	461,200	9,595,420
BANPU	1.19	5.75	1,610,600	9,264,270
AWC	4.60	2.24	4,015,900	8,993,084
IRPC	3.73	1.70	5,227,400	8,906,451
WHA	2.45	4.31	1,898,400	8,178,664
STA	8.38	17.64	443,400	7,821,320
JMART	12.91	6.66	1,169,300	7,791,680
TCAP	5.53	58.27	132,500	7,720,575
RCL	9.52	31.25	242,700	7,584,375
COM7	1.85	22.11	341,200	7,543,100
GLOBAL	4.79	6.40	976,300	6,246,120
LH	5.43	3.83	1,544,100	5,907,126
GPSC	1.01	36.21	152,600	5,526,375
BCPG	4.02	6.90	694,600	4,790,525
ITC	3.71	15.42	308,500	4,756,470
BTG	3.97	24.22	195,700	4,739,990
HMPRO	2.70	6.40	674,500	4,317,325
ERW	1.57	2.76	1,448,200	3,990,364
CRC	1.55	19.86	193,200	3,836,500
MTC	0.55	31.23	119,300	3,726,175
TTB	0.67	2.34	1,545,600	3,616,484
DOHOME	6.41	3.57	1,010,400	3,610,958
TU	2.14	11.49	304,100	3,494,590
TFG	1.88	9.22	377,800	3,483,185
OSP	2.78	15.20	216,800	3,295,380
CBG	2.78	38.80	76,000	2,949,025
SPALI	3.94	16.63	176,100	2,928,580
EA	2.03	2.74	1,057,800	2,897,892
MBK	7.03	17.53	156,600	2,744,780
CCET	2.04	5.05	503,600	2,543,180
KKP	0.56	80.38	29,500	2,371,175
MEGA	16.92	33.91	69,400	2,353,225
SAWAD	0.33	24.26	87,400	2,120,590
GUNKUL	1.50	2.44	796,300	1,943,918

Source: SET

**April 2026**

Monday	Tuesday	Wednesday	Thursday	Friday
<b>6</b>	<b>7</b>	<b>8</b>	<b>9</b>	<b>10</b>
วันพระบาทสมเด็จพระพุทธยอดฟ้าจุฬาโลกมหาราช และวันที่ระลึกมหาจักรีบรมราชวงศ์	<ul style="list-style-type: none"> <li>▪ ATP30 XD 0.04 บาท</li> <li>▪ DCC XD 0.01 บาท</li> <li>▪ SMPC XD 0.30 บาท</li> <li>▪ JPMUS06 XD 0.0137 บาท(เบี่ยงต้น)</li> <li>▪ JPMUS19 XD 0.082 บาท(เบี่ยงต้น)</li> </ul>	<ul style="list-style-type: none"> <li>▪ TCOAT XD 0.50 บาท</li> <li>▪ DBS19 XD 0.1993 บาท(เบี่ยงต้น)</li> <li>▪ JD80 XD 0.15702 บาท(เบี่ยงต้น)</li> <li>▪ HEALTH_XW 4:1</li> <li>▪ QDC ลูกหุ้นเช่า 39,410,544 หุ้น</li> <li>▪ SIRI ลูกหุ้นเช่า 14,650,000 หุ้น</li> </ul>	<ul style="list-style-type: none"> <li>▪ BLC XD 0.05 บาท</li> <li>▪ BTNC XD 1.50 บาท</li> <li>▪ GC XD 0.22 บาท</li> <li>▪ GPI XD 0.07 บาท</li> <li>▪ S11 XD 0.14 บาท</li> <li>▪ CRM01 XD 0.0037 บาท(เบี่ยงต้น)</li> <li>▪ CRM06 XD 0.00482 บาท(เบี่ยงต้น)</li> <li>▪ CRM80 XD 0.01389 บาท(เบี่ยงต้น)</li> <li>▪ MA80 XD 0.00275 บาท(เบี่ยงต้น)</li> <li>▪ ORCL01 XD 0.0072 บาท(เบี่ยงต้น)</li> <li>▪ ORCL06 XD 0.00548 บาท(เบี่ยงต้น)</li> <li>▪ ORCL19 XD 0.0133 บาท(เบี่ยงต้น)</li> </ul>	<ul style="list-style-type: none"> <li>▪ AUCT XD 0.205 บาท</li> <li>▪ KTB XD 2.24 บาท</li> <li>▪ KTB-P XD 2.3945 บาท</li> <li>▪ KTC XD 1.77 บาท</li> <li>▪ QTC XD 0.20 บาท</li> <li>▪ TPLAS XD 0.04 บาท</li> <li>▪ WASH XD 0.1066 บาท</li> <li>▪ CATL01 XD 0.0652 บาท(เบี่ยงต้น)</li> <li>▪ CATL23 XD 0.118169 บาท(เบี่ยงต้น)</li> <li>▪ CATL80 XD 0.31754 บาท(เบี่ยงต้น)</li> <li>▪ MRVL06 XD 0.00167 บาท(เบี่ยงต้น)</li> <li>▪ MRVL80 XD 0.00196 บาท(เบี่ยงต้น)</li> </ul>
<b>13</b>	<b>14</b>	<b>15</b>	<b>16</b>	<b>17</b>
วันสงกรานต์	วันสงกรานต์	วันสงกรานต์	<ul style="list-style-type: none"> <li>▪ BANPU XD 0.18 บาท</li> <li>▪ BPP XD 0.35 บาท</li> <li>▪ MEB XD 1.10 บาท</li> <li>▪ TCAP XD 2.20 บาท</li> <li>▪ TCAP-P XD 2.20 บาท</li> <li>▪ TMT XD 0.10 บาท</li> <li>▪ ABBV19 XD 0.0455 บาท(เบี่ยงต้น)</li> </ul>	<ul style="list-style-type: none"> <li>▪ CFARM XD 0.02 บาท</li> <li>▪ IT XD 0.21 บาท</li> <li>▪ KWC XD 11.50 บาท</li> <li>▪ MAJOR XD 0.25 บาท</li> <li>▪ STP XD 0.42 บาท</li> <li>▪ TOG XD 0.30 บาท</li> <li>▪ UKEM XD 0.015 บาท</li> <li>▪ MNSO80 XD 0.30753 บาท(เบี่ยงต้น)</li> </ul>
<b>20</b>	<b>21</b>	<b>22</b>	<b>23</b>	<b>24</b>
<ul style="list-style-type: none"> <li>▪ CPAXT XD 0.53 บาท</li> <li>▪ KGI XD 0.31 บาท</li> <li>▪ MCS XD 0.70 บาท</li> <li>▪ PLANB XD 0.0435 บาท</li> <li>▪ SCB XD 9.28 บาท</li> <li>▪ SMART XD 0.0675 บาท</li> <li>▪ SMIT XD 0.14 บาท</li> <li>▪ YUASA XD 0.9023 บาท</li> <li>▪ FERRARI80 XD 0.0132 บาท(เบี่ยงต้น)</li> <li>▪ TAIWANAI13 XD 0.050975 บาท(เบี่ยงต้น)</li> </ul>	<ul style="list-style-type: none"> <li>▪ BLA XD 0.48 บาท</li> <li>▪ CRC XD 1.11 บาท</li> <li>▪ KBANK XD 12.00 บาท</li> <li>▪ MODERN XD 0.15 บาท</li> <li>▪ SPA XD 0.10 บาท</li> <li>▪ STA XD 0.50 บาท</li> <li>▪ STGT XD 0.50 บาท</li> <li>▪ DELL19 XD 0.0165 บาท(เบี่ยงต้น)</li> <li>▪ HERMES80 XD 0.04731 บาท(เบี่ยงต้น)</li> </ul>	<ul style="list-style-type: none"> <li>▪ AIT XD 0.21 บาท</li> <li>▪ BBL XD 8.00 บาท</li> <li>▪ HMPRO XD 0.22 บาท</li> <li>▪ PSL XD 0.10 บาท</li> <li>▪ TACC XD 0.21 บาท</li> </ul>	<ul style="list-style-type: none"> <li>▪ NER XD 0.26 บาท</li> </ul>	<ul style="list-style-type: none"> <li>▪ BR XD 0.02 บาท</li> <li>▪ NUT XD 0.17 บาท</li> <li>▪ THAI XD 0.21 บาท</li> <li>▪ TPS XD 0.12 บาท</li> <li>▪ ASML01 XD 0.0619 บาท(เบี่ยงต้น)</li> <li>▪ UOB19 XD 0.1716 บาท(เบี่ยงต้น)</li> </ul>



27	28	29	30
<ul style="list-style-type: none"> <li>▪ ADB XD 0.03 บาท</li> <li>▪ AEONTS XD 2.95 บาท</li> <li>▪ AMARC XD 0.10 บาท</li> <li>▪ ANI XD 0.05 บาท</li> <li>▪ JPARK XD 0.10 บาท</li> <li>▪ LHFG XD 0.05 บาท</li> <li>▪ LPH XD 0.10 บาท</li> <li>▪ QH XD 0.07 บาท</li> <li>▪ SRICHA XD 1.00 บาท</li> <li>▪ TITLE XD 0.40 บาท</li> <li>▪ TKS XD 0.36 บาท</li> <li>▪ TTB XD 0.068 บาท</li> </ul>	<ul style="list-style-type: none"> <li>▪ APCO XD 0.091 บาท</li> <li>▪ III XD 0.15 บาท</li> <li>▪ IROYAL XD 0.43 บาท</li> <li>▪ JSP XD 0.0474 บาท</li> <li>▪ MCA XD 0.044 บาท</li> <li>▪ MPJ XD 0.34 บาท</li> <li>▪ MTC XD 0.29 บาท</li> <li>▪ SPREME XD 0.12 บาท</li> <li>▪ SUN XD 0.05 บาท</li> <li>▪ UAC XD 0.20 บาท</li> <li>▪ WHAUP XD 0.1925 บาท</li> <li>▪ LVMH01 XD 0.1277 บาท(เบื้องต้น)</li> <li>▪ STEG19 XD 0.2671 บาท(เบื้องต้น)</li> </ul>	<ul style="list-style-type: none"> <li>▪ 88TH XD 0.185 บาท</li> <li>▪ ACG XD 0.04 บาท</li> <li>▪ BBIK XD 0.48 บาท</li> <li>▪ BCH XD 0.30 บาท</li> <li>▪ BIS XD 0.04 บาท</li> <li>▪ BJC XD 0.36 บาท</li> <li>▪ DTCI XD 0.25 บาท</li> <li>▪ EASON XD 0.08 บาท</li> <li>▪ INET XD 0.126 บาท</li> <li>▪ KKP XD 4.20 บาท</li> <li>▪ KLINIQ XD 0.75 บาท</li> <li>▪ LH XD 0.12 บาท</li> <li>▪ MEDEZE XD 0.08 บาท</li> <li>▪ MOONG XD 0.16 บาท</li> <li>▪ MOSHI XD 1.22 บาท</li> <li>▪ PANEL XD 0.033 บาท</li> <li>▪ PCE XD 0.08 บาท</li> <li>▪ PROUD XD 0.09 บาท</li> <li>▪ READY XD 0.15 บาท</li> <li>▪ RPC XD 0.01 บาท</li> <li>▪ RPH XD 0.18 บาท</li> <li>▪ SAK XD 0.20 บาท</li> <li>▪ SALEE XD 0.012 บาท</li> <li>▪ SAMCO XD 0.02 บาท</li> <li>▪ SAPPE XD 1.75 บาท</li> <li>▪ SKR XD 0.16 บาท</li> <li>▪ TERA XD 0.067 บาท</li> <li>▪ TISCO XD 5.75 บาท</li> <li>▪ TISCO-P XD 5.75 บาท</li> <li>▪ TWPC XD 0.114 บาท</li> <li>▪ NKI XR 3.1666666666:1 @ 15.00 บาท</li> <li>▪ PANEL XW 4:1</li> <li>▪ PANEL XW 8:1</li> <li>▪ LOREAL80 XD 0.0263 บาท (เบื้องต้น)</li> </ul>	<ul style="list-style-type: none"> <li>▪ AHC XD 0.52 บาท</li> <li>▪ ASW XD 0.50 บาท</li> <li>▪ AURA XD 0.56 บาท</li> <li>▪ CIMBT XD 0.059 บาท</li> <li>▪ CPALL XD 1.65 บาท</li> <li>▪ CSS XD 0.02 บาท</li> <li>▪ D XD 0.105 บาท</li> <li>▪ DDD XD 0.03 บาท</li> <li>▪ GABLE XD 0.32 บาท</li> <li>▪ GYT XD 8.00 บาท</li> <li>▪ HTC XD 0.54 บาท</li> <li>▪ JUBILE XD 0.14 บาท</li> <li>▪ KISS XD 0.10 บาท</li> <li>▪ LRH XD 1.45 บาท</li> <li>▪ MGI XD 0.25 บาท</li> <li>▪ MICRO XD 0.027 บาท</li> <li>▪ MITSIB XD 0.02 บาท</li> <li>▪ NSL XD 0.55 บาท</li> <li>▪ PACO XD 0.10 บาท</li> <li>▪ PIMO XD 0.026 บาท</li> <li>▪ PR9 XD 0.30 บาท</li> <li>▪ PREB XD 0.20 บาท</li> <li>▪ ROJNA XD 0.50 บาท</li> <li>▪ SABINA XD 0.60 บาท</li> <li>▪ SAUCE XD 1.81 บาท</li> <li>▪ SJWD XD 0.30 บาท</li> <li>▪ SMT XD 0.03 บาท</li> <li>▪ SYNEX XD 0.38 บาท</li> <li>▪ TGH XD 0.10 บาท</li> <li>▪ TRUBB XD 0.0031 บาท</li> <li>▪ TRUBB XD 36:1</li> </ul>

## May 2026

Monday	Tuesday	Wednesday	Thursday	Friday
				<b>1</b>
				วันแรงงานแห่งชาติ
<b>4</b>	<b>5</b>	<b>6</b>	<b>7</b>	<b>8</b>
วันพืชมงคล	<ul style="list-style-type: none"> <li>▪ AMATA XD 0.75 บาท</li> <li>▪ BAM XD 0.50 บาท</li> <li>▪ BAY XD 0.90 บาท</li> <li>▪ BE8 XD 0.04 บาท</li> <li>▪ BEC XD 0.06 บาท</li> <li>▪ COCOCO XD 0.12 บาท</li> <li>▪ CPF XD 0.25 บาท</li> <li>▪ EASTW XD 0.01 บาท</li> <li>▪ EKH XD 0.30 บาท</li> <li>▪ FLOYD XD 0.10 บาท</li> <li>▪ FPI XD 0.04 บาท</li> <li>▪ FTE XD 0.09 บาท</li> <li>▪ IND XD 0.073 บาท</li> <li>▪ IVL XD 0.175 บาท</li> <li>▪ KCG XD 0.51 บาท</li> <li>▪ KWM XD 0.0307 บาท</li> <li>▪ MANRIN XD 0.25 บาท</li> <li>▪ MINT XD 0.40 บาท</li> <li>▪ MOTHER XD 0.034 บาท</li> <li>▪ NEO XD 1.35 บาท</li> <li>▪ NEW XD 1.60 บาท</li> <li>▪ NPK XD 0.25 บาท</li> <li>▪ NYT XD 0.50 บาท</li> <li>▪ ONEE XD 0.13 บาท</li> <li>▪ ORN XD 0.02 บาท</li> <li>▪ PHG XD 0.70 บาท</li> <li>▪ PRAPAT XD 0.04 บาท</li> <li>▪ SEAFCO XD 0.12 บาท</li> <li>▪ SICT XD 0.025 บาท</li> <li>▪ SINO XD 0.028846 บาท</li> <li>▪ SITHAI XD 0.04 บาท</li> <li>▪ SNNP XD 0.345 บาท</li> <li>▪ SNPS XD 0.19 บาท</li> <li>▪ SSF XD 0.3704 บาท</li> <li>▪ SSP XD 0.205 บาท</li> </ul>	<ul style="list-style-type: none"> <li>▪ ALUCON XD 16.00 บาท</li> <li>▪ AP XD 0.52 บาท</li> <li>▪ ARROW XD 0.30 บาท</li> <li>▪ BAFS XD 0.22 บาท</li> <li>▪ BKGI XD 0.05 บาท</li> <li>▪ BRR XD 0.165 บาท</li> <li>▪ CENTEL XD 0.67 บาท</li> <li>▪ CHG XD 0.05 บาท</li> <li>▪ COLOR XD 0.03 บาท</li> <li>▪ CREDIT XD 0.98 บาท</li> <li>▪ DITTO XD 0.25 บาท</li> <li>▪ ILLINK XD 0.31 บาท</li> <li>▪ IP XD 0.073 บาท</li> <li>▪ L&amp;E XD 0.04 บาท</li> <li>▪ MATI XD 0.10 บาท</li> <li>▪ MFEC XD 0.50 บาท</li> <li>▪ NCP XD 0.057 บาท</li> <li>▪ NETBAY XD 0.80 บาท</li> <li>▪ PIS XD 0.20 บาท</li> <li>▪ PL XD 0.062 บาท</li> <li>▪ PMC XD 0.018314 บาท</li> <li>▪ PMC XD 20:1</li> <li>▪ PRAKIT XD 0.90 บาท</li> <li>▪ PRI XD 0.1875 บาท</li> <li>▪ PRM XD 0.25 บาท</li> <li>▪ ROCK XD 1.00 บาท</li> <li>▪ SELIC XD 0.03522 บาท</li> <li>▪ SELIC XD 23:1</li> <li>▪ SPALI XD 0.70 บาท</li> <li>▪ SPI XD 0.20 บาท</li> <li>▪ SPI XD 2:1</li> <li>▪ STARM XD 0.058 บาท</li> <li>▪ TAN XD 0.27 บาท</li> <li>▪ TATG XD 0.07 บาท</li> <li>▪ TGE XD 0.00319 บาท</li> </ul>	<ul style="list-style-type: none"> <li>▪ APP XD 0.23 บาท</li> <li>▪ ASEFA XD 0.35 บาท</li> <li>▪ AU XD 0.25 บาท</li> <li>▪ AWC XD 0.08 บาท</li> <li>▪ AYUD XD 1.67 บาท</li> <li>▪ BPS XD 0.0125 บาท</li> <li>▪ CCP XD 0.01 บาท</li> <li>▪ CH XD 0.03 บาท</li> <li>▪ CHARAN XD 0.90 บาท</li> <li>▪ CKP XD 0.088 บาท</li> <li>▪ ESTAR XD 0.02 บาท</li> <li>▪ FM XD 0.20 บาท</li> <li>▪ HARN XD 0.12 บาท</li> <li>▪ ICC XD 0.70 บาท</li> <li>▪ KTMS XD 0.013 บาท</li> <li>▪ KUMWEL XD 0.06 บาท</li> <li>▪ MENA XD 0.015 บาท</li> <li>▪ MFC XD 1.25 บาท</li> <li>▪ MGT XD 0.065 บาท</li> <li>▪ NKT XD 0.18 บาท</li> <li>▪ NNCL XD 0.06 บาท</li> <li>▪ NTF XD 0.1145 บาท</li> <li>▪ OCC XD 0.05 บาท</li> <li>▪ OSP XD 0.40 บาท</li> <li>▪ PAF XD 0.01 บาท</li> <li>▪ PCC XD 0.14 บาท</li> <li>▪ PCSGH XD 0.12 บาท</li> <li>▪ PIN XD 0.216 บาท</li> <li>▪ RBF XD 0.21 บาท</li> <li>▪ S&amp;J XD 1.45 บาท</li> <li>▪ SAFE XD 0.41 บาท</li> <li>▪ SAWAD XD 0.35 บาท</li> <li>▪ SC XD 0.10 บาท</li> <li>▪ SCAP XD 0.07 บาท</li> <li>▪ SHANG XD 0.50 บาท</li> <li>▪ SK XD 0.03 บาท</li> <li>▪ SKY XD 0.30 บาท</li> <li>▪ SO XD 0.18 บาท</li> </ul>	<ul style="list-style-type: none"> <li>▪ AKR XD 0.065 บาท</li> <li>▪ ALLA XD 0.10 บาท</li> <li>▪ CSR XD 2.03 บาท</li> <li>▪ ETC XD 0.048 บาท</li> <li>▪ FE XD 8.50 บาท</li> <li>▪ GTB XD 0.06 บาท</li> <li>▪ HUMAN XD 0.20 บาท</li> <li>▪ PJW XD 0.11 บาท</li> <li>▪ SANKO XD 0.04 บาท</li> <li>▪ SMD100 XD 0.06242 บาท</li> <li>▪ TMAN XD 0.32 บาท</li> <li>▪ TPAC XD 0.438 บาท</li> <li>▪ TRT XD 0.14 บาท</li> <li>▪ TRUE XD 0.12 บาท</li> <li>▪ CIG XR 1:2 @ 0.03 บาท</li> </ul>



	<ul style="list-style-type: none"> <li>▪ TKC XD 0.20 บาท</li> <li>▪ TPBI XD 0.23 บาท</li> <li>▪ UBA XD 0.09725 บาท</li> <li>▪ VRANDA XD 0.185 บาท</li> <li>▪ WINNER XD 0.09 บาท</li> <li>▪ ICBC19 XD 0.0714 บาท(เบื้องต้น)</li> <li>▪ SANOFI80 XD 0.15275 บาท (เบื้องต้น)</li> <li>▪ SPBOND80 XD 0.02616 บาท (เบื้องต้น)</li> <li>▪ VENTURE19 XD 0.1212 บาท (เบื้องต้น)</li> </ul>	<ul style="list-style-type: none"> <li>▪ TOA XD 0.39 บาท</li> <li>▪ VIBHA XD 0.06 บาท</li> <li>▪ SEMB19 XD 0.129 บาท(เบื้องต้น)</li> </ul>	<ul style="list-style-type: none"> <li>▪ SORKON XD 0.25 บาท</li> <li>▪ SPC XD 1.60 บาท</li> <li>▪ SSSC XD 0.165 บาท</li> <li>▪ SWC XD 0.20 บาท</li> <li>▪ TBN XD 0.21 บาท</li> <li>▪ TC XD 0.30 บาท</li> <li>▪ TEAMG XD 0.16 บาท</li> <li>▪ TLI XD 0.60 บาท</li> <li>▪ TOPP XD 4.42 บาท</li> <li>▪ TPCS XD 0.70 บาท</li> <li>▪ WACOAL XD 0.55 บาท</li> <li>▪ WP XD 0.30 บาท</li> <li>▪ IVF XW 3.2:1</li> </ul>	
<b>11</b>	<b>12</b>	<b>13</b>	<b>14</b>	<b>15</b>
<ul style="list-style-type: none"> <li>▪ AKP XD 0.046 บาท</li> <li>▪ ILM XD 0.75 บาท</li> <li>▪ KAMART XD 0.11 บาท</li> <li>▪ M XD 0.50 บาท</li> <li>▪ MRDIYT XD 0.06 บาท</li> <li>▪ ORI XD 0.049 บาท</li> <li>▪ PB XD 0.79 บาท</li> <li>▪ PPM XD 0.05 บาท</li> <li>▪ TFMAMA XD 2.02 บาท</li> <li>▪ TRP XD 0.25 บาท</li> <li>▪ TRU XD 0.25 บาท</li> <li>▪ UMI XD 0.04 บาท</li> <li>▪ WHA XD 0.1438 บาท</li> </ul>	<ul style="list-style-type: none"> <li>▪ CM XD 0.031 บาท</li> <li>▪ PG XD 0.50 บาท</li> <li>▪ SENX XD 0.0047 บาท</li> <li>▪ SMO XD 0.20 บาท</li> <li>▪ LPGOLD13 XD 0.05602041 บาท (เบื้องต้น)</li> </ul>	<ul style="list-style-type: none"> <li>▪ BGC XD 0.04 บาท</li> <li>▪ K XD 0.03 บาท</li> <li>▪ SENA XD 0.138295 บาท</li> <li>▪ WINDOW XD 0.03 บาท</li> </ul>	<ul style="list-style-type: none"> <li>▪ CHAO XD 0.17 บาท</li> </ul>	<ul style="list-style-type: none"> <li>▪ BWG XD 0.0075 บาท</li> <li>▪ ANTA13 XD 0.02619953 บาท (เบื้องต้น)</li> <li>▪ POPMART80 XD 0.1117 บาท (เบื้องต้น)</li> <li>▪ TENCENT01 XD 0.0431 บาท (เบื้องต้น)</li> <li>▪ TENCENT13 XD 0.0435395 บาท (เบื้องต้น)</li> <li>▪ TENCENT19 XD 0.1084 บาท (เบื้องต้น)</li> <li>▪ TENCENT80 XD 0.21678 บาท (เบื้องต้น)</li> </ul>
<b>18</b>	<b>19</b>	<b>20</b>	<b>21</b>	<b>22</b>
			<ul style="list-style-type: none"> <li>▪ MSFT01 XD 0.0061 บาท(เบื้องต้น)</li> <li>▪ MSFT03 XD 0.004626 บาท(เบื้องต้น)</li> <li>▪ MSFT19 XD 0.0081 บาท(เบื้องต้น)</li> <li>▪ MSFT80 XD 0.01437 บาท(เบื้องต้น)</li> <li>▪ NONGFU80 XD 0.04635 บาท (เบื้องต้น)</li> </ul>	<ul style="list-style-type: none"> <li>▪ CHHONGQ19 XD 0.6791 บาท (เบื้องต้น)</li> </ul>
<b>25</b>	<b>26</b>	<b>27</b>	<b>28</b>	<b>29</b>
			<ul style="list-style-type: none"> <li>▪ AIA19 XD 0.0587 บาท(เบื้องต้น)</li> </ul>	