

Today Selections >> KCE, PTTEP, TFG


Stock	S	R	Comment
KCE	29.50	32.00	ตลาดคาดกำไร 1Q69 พื้นตัว QoQ เด่น
PTTEP	143.00	146.00	น้ำมัน WTI ปิดพุ่ง \$3.29 รับผิดชอบเบนซินลดลง-เจรจาสันติภาพไม่แน่นอน
TFG	9.20	9.50	ราคาหมูพื้นตัวต่อเนื่องมาอยู่ที่ราว 67-68 บาท/กก.

Tech still win

- Middle East:** สถานการณ์กลับมามีความเครียดอีกครั้ง แม้ก่อนหน้านี้ประธานาธิบดีโดนัลด์ ทรัมป์ ของสหรัฐฯ จะระบุว่าข้อตกลงหยุดยิงที่ทำไว้กับอิหร่านจะยังคงมีผลต่อไปโดยไม่มีกำหนด โดยเมื่อคืนนี้เรือบินของอิหร่านเปิดฉากยิงใส่เรือพาณิชย์ในช่องแคบฮอร์มุซ ขณะที่สหรัฐฯ สกัดกั้นเรือบรรทุกน้ำมันของอิหร่านไว้ 2 ลำ
- Oil:** ปัจจัยข้างต้น เมื่อมาประกอบกับรายงานตัวเลขสต็อกน้ำมันดิบประจำสัปดาห์ของสหรัฐฯ ที่ออกมาลดลงสวนทางกับที่ตลาดคาดเมื่อคืนนี้สะท้อนว่าโลกกำลังพึ่งพาอุปทานจากสหรัฐฯ เพื่อชดเชยการหยุดชะงักจากตะวันออกกลาง ส่งผลให้ล่าสุดทั้งราคาน้ำมันดิบ WTI และ Brent ปรับรับาวัดขึ้น โดย Brent กลับมาซื้อขายที่ระดับเหนือ 100 เหรียญต่อบาร์เรลอีกครั้ง
- Tech still win:** ในสถานการณ์เช่นนี้ มองผลกระทบของวิกฤติพลังงานที่ยังคงยืดเยื้อ มีโอกาสส่งผลกระทบต่อภาพรวมเศรษฐกิจโลกและเศรษฐกิจไทยต่อไป ซึ่งจะเป็นแรงกระตุ้นที่รออยู่สำหรับกลุ่มหุ้นต่างๆ ที่อิงกับภาพเศรษฐกิจจริงเป็นสำคัญ ในทางกลับกัน กลุ่มหุ้นเทคโนโลยีและ AI-related ยังน่าจะเป็นกลุ่มที่ได้เปรียบในภาวะเช่นนี้ เนื่องจากผลกระทบที่มีต่อกลุ่มดังกล่าวไม่ได้มีนัยสำคัญมากนัก โดยล่าสุดประมาณการกำไรในตลาดของหุ้นกลุ่มนี้ยังคงยืนหยัดได้อย่างแข็งแกร่ง สวนทางกับหุ้นในกลุ่มที่อิงกับการบริโภคที่ถูกปรับลดลงอย่างต่อเนื่อง (รูปที่ 1)
- SET:** ส่วนในฝั่งของหุ้นไทยในวันนี้ แม้โดยรวมจะมี Sentiment เชิงลบจากภายนอกเกิดขึ้น แต่ด้วยราคาน้ำมันดิบที่ปรับสูงขึ้น คาดว่าหุ้นกลุ่มพลังงานและปิโตรเคมีจะช่วยค้ำยันการปรับตัวลงของหุ้นกลุ่ม Non-Oil & Gas อื่นได้บ้าง **ในเชิงกลยุทธ์** ยังคงแนะนำเพียงการถือครองหุ้น Bunker stocks ในส่วนเดิมต่อไป (ADVANC, TRUE, BJC, CPAXT, AMATA, WHA, BDMS, BCH, CHG) โดยนักลงทุนทั่วไป อาจโฟกัสการลงทุนไปที่ตราสาร DR ของหุ้นกลุ่มเทคโนโลยีทั่วโลกมากขึ้น เนื่องจากน่าจะมีการปรับตัวที่โดดเด่นกว่าหุ้นไทยในช่วงนี้
- Factors:** สำหรับเช้าวันนี้ BH ประกาศผลกำไรไตรมาส 1/2026 ถือว่าดีกว่าที่ตลาดคาดการณ์ไว้เล็กน้อย ส่วนคืนนี้ รายงานตัวเลขเศรษฐกิจที่น่าติดตามได้แก่ Flash PMI ของฝั่งประเทศยุโรปและสหรัฐฯ ประจำเดือนเมษายน

(อ่านรายละเอียดต่อหน้าหลัง)

แนวรับ 1,470 แนวต้าน 1,493
บทวิเคราะห์วันนี้

- SCC:** Stock Comment (ถือ ราคาเป้าหมาย 225 บาท) SCC เฝ้าระวังแรงกดดันใหม่หลัง LSP หยุดเดินเครื่องชั่วคราว
- TTB** (ถือ ราคาเป้าหมาย 2.18 บาท) กำไร 1Q69 ดีกว่าคาดเล็กน้อย

Market Summary

	Closed	+/-	%Chg
SET	1,479.74	-3.76	-0.25
SET50	969.82	-1.53	-0.16
SET100	2,076.56	-2.83	-0.14
Mai	216.14	-0.17	-0.08
Dow Jones	49,490.03	+340.65	+0.69
Nasdaq	24,657.57	+397.61	+1.64
Nikkei	59,585.86	+236.69	+0.40
Hang Seng	26,163.24	-324.24	-1.22
SET Mkt. Cap (Btmn)	18,716.02		
SET Turnover (Btmn)	59,498.43		
PER(x)	16.95		

Stock Top Active

KBANK	KTB	BBL	SCB	PTT
-------	-----	-----	-----	-----

Sector Top Active

BANK	ENERG	ICT
------	-------	-----

Investors Data – SET (Btmn)

22 Apr.26	Buy	Sell	Net
Institution	4,938	4,048	891
Proprietary	2,632	4,047	-1,415
Foreign	34,676	32,840	1,836
Local	17,252	18,564	-1,312
1-22 Apr.26	Buy	Sell	Net
Institution	47,942	58,695	-10,753
Proprietary	45,960	42,002	3,958
Foreign	389,397	387,960	1,438
Local	226,765	221,408	5,357

Commodities

	22 Apr.26	21 Apr.26	Chg	%Chg
Bt/US\$	32.18	32.23	-0.05	-0.17
US\$/Yuan	6.827	6.820	+0.01	+0.10
US Bond Yield 10y(%)	4.308	4.274	+0.03	+0.79
Brent Oil (US\$/bbl)	101.91	98.48	+3.43	+3.48
Nymex Oil (US\$/bbl)	92.96	89.67	+3.29	+3.67
Gold Spot (US\$/oz)	4,739.53	4,719.70	+19.83	+0.42
Baltic Dry Index	2,675.00	2,640.00	+35.00	+1.33
Dollar Index (DXYO)	98.61	98.41	+0.20	+0.20

Today's Event

- INETREIT XD** 0.0675 บาท
- NER XD** 0.26 บาท



นัฐชาติ เมฆมาสิน, CFA, FRM
 เลขทะเบียนนักวิเคราะห์ : 31379
 e-mail : nuttachart@trinitythai.com

บริษัทหลักทรัพย์ ทรินิตี้ จำกัด เลขที่ 1 อาคารพาร์ค สยาม ชั้น 22 และห้อง 2301 ชั้น 23 ถนนคอนแวนต์ แขวงสีลม เขตบางรัก กรุงเทพฯ 10500

รายงานฉบับนี้จัดทำขึ้นโดยข้อมูลเท่าที่ปรากฏและเชื่อว่าเป็นที่น่าเชื่อถือได้ แต่ไม่ถือเป็นการยืนยันความถูกต้องและความสมบูรณ์ของข้อมูลนั้นๆ โดยบริษัทหลักทรัพย์ ทรินิตี้ จำกัด ผู้จัดทำขอสงวนสิทธิ์ในการเปลี่ยนแปลงความเห็นหรือประมาณการต่างๆ ที่ปรากฏในรายงานฉบับนี้โดยไม่ต้องแจ้งล่วงหน้า รายงานฉบับนี้มีวัตถุประสงค์เพื่อใช้ประกอบการตัดสินใจของนักลงทุน โดยไม่ได้เป็นการชี้นำหรือชักชวนให้ลงทุน การทำหรือขายหลักทรัพย์ หรือตราสารทางการเงินใดๆ ที่ปรากฏในรายงาน

Strategy

รูปที่ 1: โหมเมนต์ัมของกำไรหุ้นกลุ่ม Technology โลก (น้ำเงิน) ยังคงแข็งแกร่งเมื่อเทียบกับกลุ่มที่อิงกับการบริโภค (เทา) ที่ถูกรับลดลงอย่างต่อเนื่อง



Source: Bloomberg

ณัฐชาติ เมฆมาสิน, CFA, FRM
เลขทะเบียนนักวิเคราะห์:
031379
nuttachart@trinitythai.com

Fund Flow

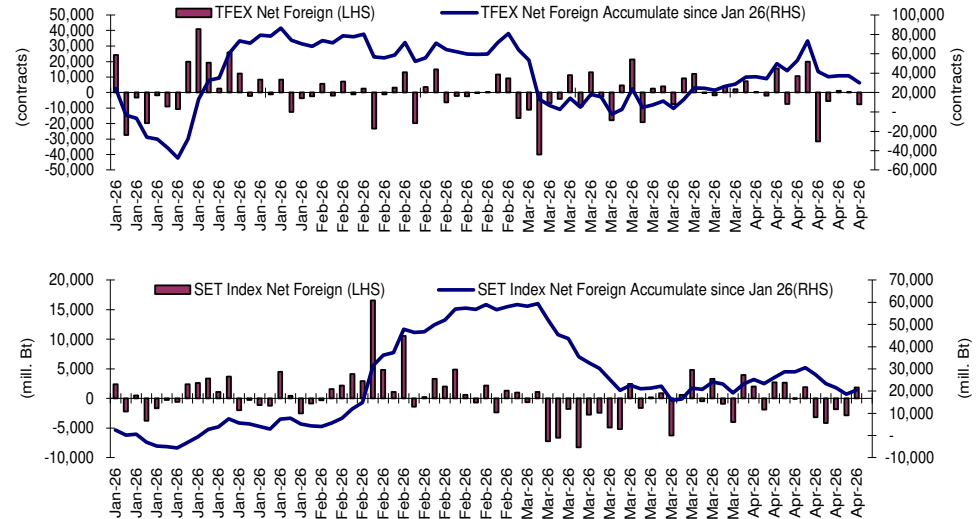
Foreign Portfolio Investment in Equities (Asia ex. Japan)

Unit : US\$ mn

	As at	Day	WTD Net	MTD Net	YTD Net
India	21-Apr	63.7	118.2	-2,193.9	-17,984.5
Indonesia	22-Apr	-48.0	1.8	-408.2	-2,355.9
Malaysia	21-Apr	6.9	-25.8	132.7	423.5
Philippines	22-Apr	-8.3	-20.9	-161.4	-22.8
South Korea	22-Apr	-347.4	98.3	3,106.9	-33,906.7
Sri Lanka	22-Apr	-8.0	-8.2	-16.1	-80.0
Taiwan	22-Apr	374.9	2,473.5	13,157.3	-5,754.8
Thailand	22-Apr	56.9	-87.1	40.6	680.7
Vietnam	22-Apr	-13.7	-62.8	-336.9	-1,445.2

Source: Bloomberg

Net Foreign



Indicators to watch

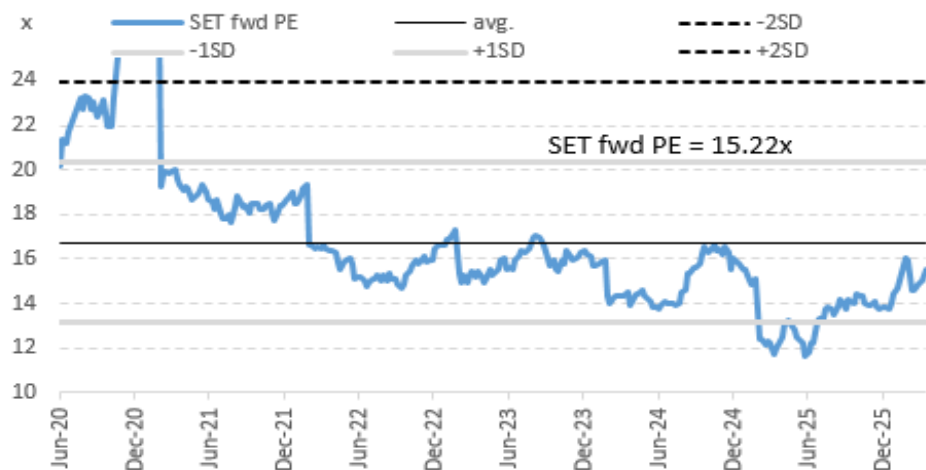
	Last	Previous	% chg	1W Prior	1M Prior	Remark
VIX Index	18.92	19.50	-3.0%	4.1%	-29.8%	+
Ted Spread	1.18	1.18	0.3%	-0.1%	1.3%	-
U.S.Dollar Index	8.61	98.41	-91.3%	-91.2%	-91.3%	+
U.S.Bond Yield	4.31	4.30	0.2%	0.0%	0.0%	+
Emerging Asia Index (MXMS)	892.74	896.61	-0.4%	2.4%	9.9%	-

Source: Bloomberg, Aspen

SET Forward PE

EPS Forward

Y2025E 95.63x
Y2026E 102.41x



บริษัทหลักทรัพย์ ตรีดี จำกัด เลขที่ 1 อาคารพาร์ค สยาม ชั้น 22 และห้อง 2301 ชั้น 23 ถนนคอนแวนต์ แขวงสีลม เขตบางรัก กรุงเทพฯ 10500

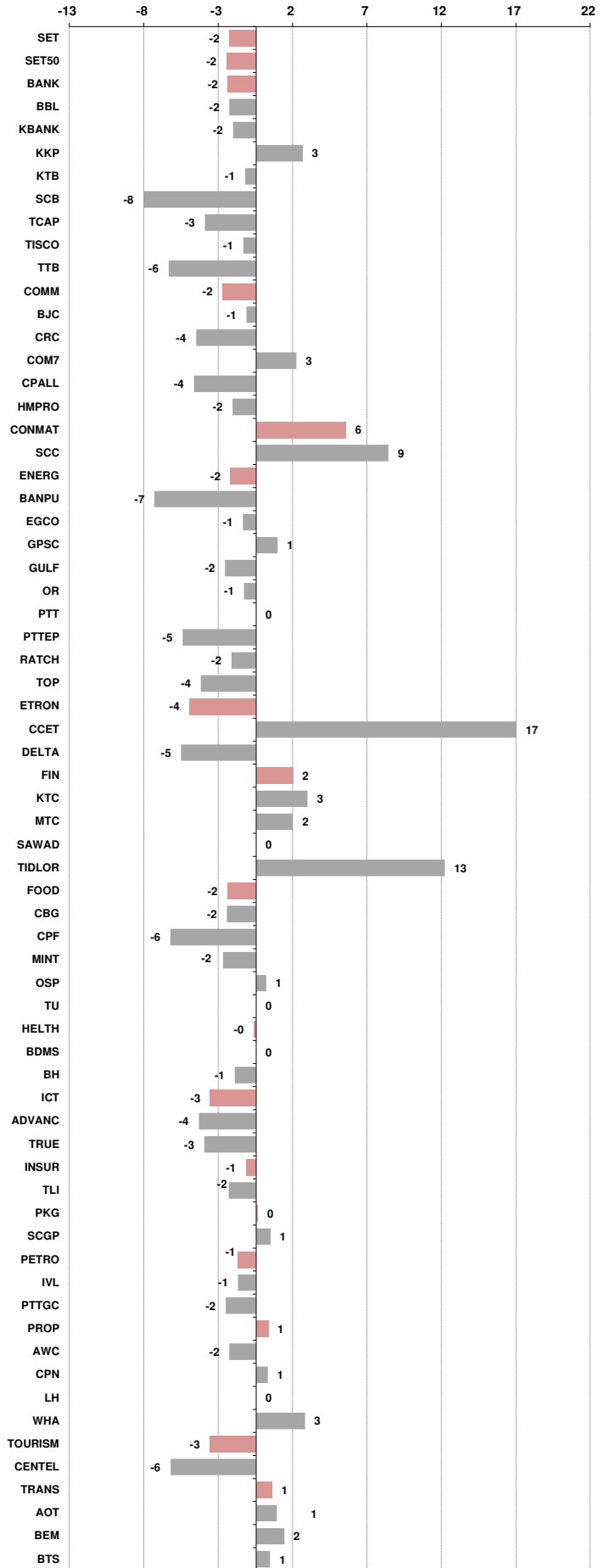
รายงานฉบับนี้จัดทำขึ้นโดยข้อมูลเท่าที่ปรากฏและเชื่อว่าเป็นที่น่าเชื่อถือได้ แต่ไม่เป็นการยืนยันความถูกต้องและความสมบูรณ์ของข้อมูลนั้นๆ โดยบริษัทหลักทรัพย์ ตรีดี จำกัด ผู้จัดทำขอสงวนสิทธิ์ในการเปลี่ยนแปลงความเห็นหรือประมาณการณต่างๆ ที่ปรากฏในรายงานฉบับนี้โดยไม่ต้องแจ้งล่วงหน้า รายงานฉบับนี้มิได้ถูกระบุถึงการใช้ประกอบการตัดสินใจของนักลงทุน โดยไม่ได้เป็นการแนะนำหรือชักชวนให้ลงทุน การซื้อขายหลักทรัพย์ หรือตราสารทางการเงินใดๆ ที่ปรากฏในรายงาน

Price performance of Stock in SET50
(for weekly: 10 - 22 Apr 2026)



1 Week Performance

Stock	22-Apr-26	%YTD	%-1W	%-1M	%-3M	%-6M	%-12M
SET	1,479.74	17	-2	3	13	14	29
SET50	969.82	16	-2	2	11	14	33
BANK	490.81	4	-2	-1	5	10	28
BBL	163.00	-4	-2	-2	2	2	15
KBANK	189.00	-3	-2	0	0	5	27
KKP	82.50	21	3	15	18	25	67
KTB	32.75	16	-1	-5	14	22	63
SCB	134.50	-3	-8	-8	-3	1	20
TCAP	56.00	-4	-3	1	-4	8	19
TISCO	114.00	3	-1	0	3	6	14
TTB	2.24	11	-6	0	11	20	24
COMM	19,972.10	3	-2	2	3	-11	-18
BJC	15.00	4	-1	7	5	-24	-37
CRC	19.00	6	-4	3	-3	-9	-19
COM7	22.80	16	3	4	14	-13	17
CPALL	45.75	5	-4	1	6	-4	-10
HMPRO	6.20	-7	-2	2	-10	-11	-27
CONMAT	5,733.66	16	6	16	6	8	29
SCC	233.00	27	9	26	10	13	55
ENERG	18,561.09	17	-2	0	9	15	21
BANPU	5.45	11	-7	-11	-3	24	29
EGCO	110.50	-3	-1	0	-7	-14	9
GPSC	35.25	-2	1	10	-8	-16	15
GULF	58.25	40	-2	3	25	29	28
OR	12.10	-9	-1	7	-21	-12	-8
PTT	34.75	9	0	2	3	12	14
PTTEP	144.00	27	-5	-6	23	33	43
RATCH	29.50	0	-2	4	-5	4	13
TOP	45.25	26	-4	-1	10	26	83
ETRON	33,598.81	72	-4	12	54	49	299
CCET	6.05	34	17	28	16	-1	13
DELTA	301.00	74	-5	12	56	51	335
FIN	1,958.41	0	2	4	-1	-13	-22
KTC	30.00	14	3	3	8	0	-35
MTC	31.25	-1	2	7	-5	-25	-28
SAWAD	23.70	-7	0	3	-4	-18	-24
TIDLOR	16.90	-1	13	10	0	-22	15
FOOD	8,582.22	1	-2	3	-1	-4	-8
CBG	37.25	-14	-2	3	-15	-16	-41
CPF	19.60	-10	-6	-3	-8	-11	-21
MINT	22.00	-9	-2	2	-6	-4	-16
OSP	15.20	-6	1	6	-13	-6	3
TU	11.40	-11	0	4	-7	-11	5
HELTH	4,213.15	-1	0	0	-3	-8	-16
BDMS	18.60	-4	0	-2	-7	-7	-22
BH	170.00	8	-1	5	4	-6	-1
ICT	221.81	13	-3	-5	8	15	19
ADVANC	349.00	12	-4	-8	2	15	24
TRUE	13.80	27	-3	-2	30	23	15
INSUR	8,806.74	5	-1	3	-1	2	-1
TLI	10.60	7	-2	2	-6	0	-12
PKG	2,384.45	18	0	10	5	12	33
SCGP	21.10	23	1	15	3	16	60
PETRO	658.84	52	-1	7	29	28	49
IVL	24.20	50	-1	3	25	17	26
PTTGC	35.75	70	-2	12	44	50	98
PROP	166.00	10	1	2	7	8	10
AWC	2.18	3	-2	8	3	-1	-2
CPN	64.00	16	1	1	11	17	32
LH	3.80	1	0	0	-6	-3	-12
WHA	4.42	35	3	8	32	26	52
TOURISM	409.09	-7	-3	2	-5	-3	-7
CENTEL	32.75	-4	-6	3	-6	2	22
TRANS	216.97	1	1	7	2	10	7
AOT	54.75	3	1	12	5	39	46
BEM	5.40	1	2	3	3	6	-9
BTS	2.16	-5	1	7	-8	-27	-57





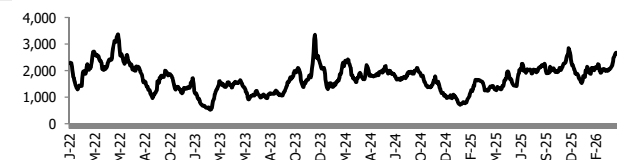
อัตราแลกเปลี่ยนวันนี้* 32.18 Change -0.05

*เปรียบเทียบ Transaction ล่าสุดกับก่อนหน้า (โดยไม่แยกว่าเป็นของ off-shore หรือ on-shore)

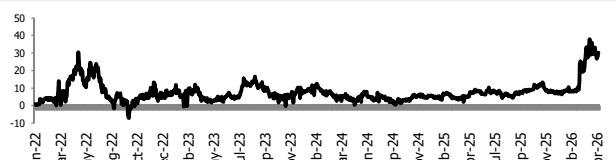
สินค้า	หน่วยราคา	ปิดล่าสุด	ก่อนหน้า	ราคาปิดล่าสุด	ก่อนหน้า	เปลี่ยน +/-	%	หลักทรัพย์ที่เกี่ยวข้อง
เรือ <i>ปรับปรุง</i>	Baltic Dry Index (spot)	22-Apr-26	21-Apr-26	2,675	2,640	+35.00	1.3%	PSL, TTA
	BHSI (Handy Size)	22-Apr-26	21-Apr-26	769	754	+15.00	2.0%	
ยาง	(US Cents/kg)	22-Apr-26	21-Apr-26	260.00	255.00	+5.00	2.0%	STA, TRUBB
น้ำตาล	(Cent/Pound)	22-Apr-26	21-Apr-26	13.81	13.72	+0.09	0.7%	KSL, KBS, KTIS, BRR
ถั่วเหลือง	(Cent\$/Bushel)	22-Apr-26	21-Apr-26	1,179.50	1,190.25	-10.75	-0.9%	TVO
น้ำมันปาล์ม	(US\$/ton)	22-Apr-26	21-Apr-26	4,617.00	4,603.00	+14.00	0.3%	CPI, LST, UPOIC, UVAN
สังกะสี	(US\$/ton)	22-Apr-26	21-Apr-26	3,447.50	3,436.00	+11.50	0.3%	
ทองคำ	(US\$/oz)	22-Apr-26	21-Apr-26	4,739.53	4,719.70	+19.83	0.4%	(Source:Aspen)
SPDR Gold Trust	(ton)	22-Apr-26	21-Apr-26	1,050.91	1,059.76	-8.85	-0.8%	
น้ำมันดิบ <i>ทุกวัน</i>	WTI (US\$/barrel)	22-Apr-26	21-Apr-26	92.96	89.67	+3.29	3.7%	PTT, PTTEP, TOP, PTTGC, BCP
	Brent (US\$/barrel)	22-Apr-26	21-Apr-26	101.91	98.48	+3.43	3.5%	(Source:Aspen)
ค่าการกลั่น <i>ทุกวัน</i>	GRM (US\$/barrel)	22-Apr-26	21-Apr-26	30.38	28.05	+2.33	0.0%	BCP, IRPC, PTTGC and TOP (Bloomberg)
น้ำมันทำความร้อน	Heating Oil (cent/gallon)	22-Apr-26	21-Apr-26	391.87	380.14	+11.73	3.1%	BCP, IRPC, PTTGC and TOP (Bloomberg)
	Natural Gas(\$/MMBtu)	22-Apr-26	21-Apr-26	2.71	2.69	+0.02	0.8%	PTTEP, PTT, BANPU (Bloomberg)
ปิโตรเคมี	Naphtha (US\$/MT)	22-Apr-26	21-Apr-26	957.00	892.25	+64.75	7.3%	PTTGC, SCC (เป็นต้นทุน)
	Ethylene (US\$/MT)	10-Apr-26	3-Apr-26	1,445	1,385	+60.00	4.3%	PTTGC, SCC, IRPC (Bloomberg)
	Propylene (US\$/MT)	10-Apr-26	3-Apr-26	1,325	1,305	+20.00	1.5%	PTTGC, SCC, IRPC
เหล็ก	HRC (US\$/ton) รีดร้อน	22-Apr-26	21-Apr-26	1,045.0	1,047.0	-2.00	-0.2%	(Source:Bloomberg)
ถ่านหิน	NEX (US\$/ton)	17-Apr-26	10-Apr-26	132.27	135.06	-2.79	-2.1%	BANPU, LANNA, UMS
อาหาร	ไก่ (บาท/กก.)	31-Mar-26	28-Feb-26	43.00	39.50	+3.50	8.9%	CPF, GFPT (Source: CPF)
	กุ้งVannamei(บาท/กก.)	31-Mar-26	28-Feb-26	140	155	-15.00	-9.7%	CPF, CFRESH, SSF, ASIAN, TU
	สุกร (บาท/กก.)	31-Mar-26	28-Feb-26	66.50	56.00	+10.50	18.8%	CPF

กราฟแสดงแนวโน้มราคา

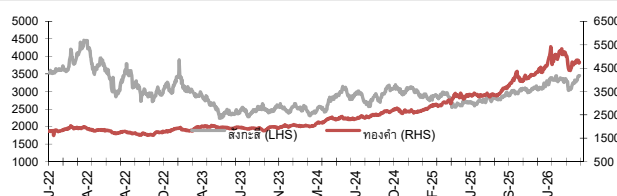
ค่าระวางเรือ (Baltic dry Index)



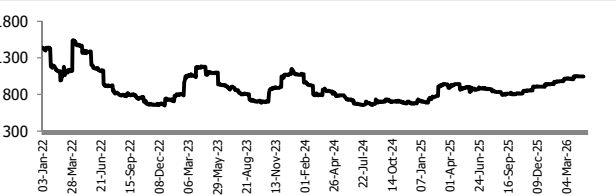
ค่าการกลั่น GRM (US\$/barrel)



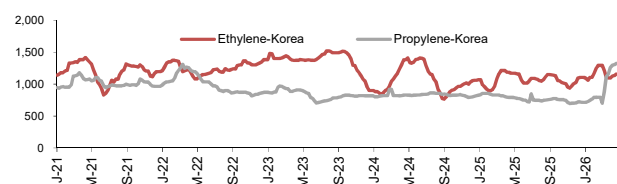
สังกะสี ทองคำ : PDI



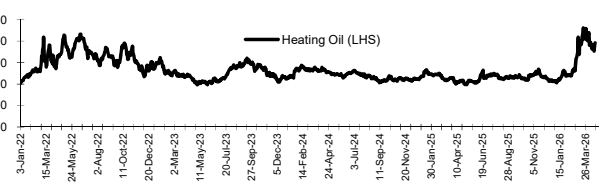
เหล็กรีดร้อน



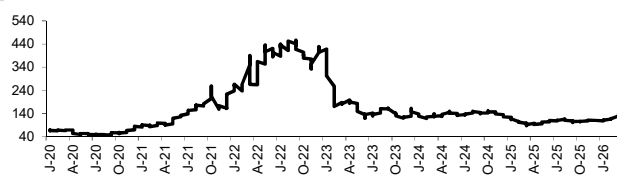
Ethylene-Korea vs Propylene-Korea (US\$/MT)



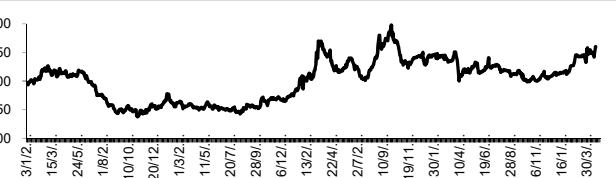
Bunker /Heating Oil Price (USD/ton)



ถ่านหิน (Nexcastle Export Index US\$/ton)



ราคายาง (US Cents/kg)



ที่มา: CPF, BANPU, Bloomberg and Aspen



NVDR Trading Data by Stock : 23 Apr 2026

Net Buy ซื้อสุทธิ						
Value (Btm) : มูลค่า (ล้านบาท)						
STOCK	22 Apr	21 Apr	20 Apr	17 Apr	16 Apr	Total 5 Days
1 KBANK	2,689.0	3,080.9	-455.4	-247.3	-15.8	5,051.3
2 SCC	1,219.0	-83.3	292.6	315.0	1,344.3	3,087.6
3 PTTEP	614.3	217.6	496.8	1,265.4	869.6	3,463.8
4 KTB	440.6	28.8	358.7	856.4	60.8	1,745.5
5 TRUE	393.7	-90.0	100.6	-139.2	-63.5	201.6
6 PTT	324.3	-194.6	282.1	205.5	-357.3	260.0
7 BBL	219.2	-4.9	73.7	-267.1	-150.6	-129.6
8 CCET	170.9	30.3	-2.7	5.1	4.7	208.3
9 DELTA	132.8	156.0	210.0	86.2	-801.6	-216.6
10 HANA	67.7	-77.6	-50.5	-75.1	22.5	-113.0
11 KCE	47.9	75.3	-17.7	-25.6	-143.9	-64.1
12 ADVANC	31.4	-49.2	230.5	-1,277.4	-302.0	-1,366.7
13 MRDIYT	31.3	13.4	17.5	17.5	20.8	100.6
14 TOP	30.9	19.9	-49.5	41.2	85.7	128.1
15 PTTGC	26.9	184.2	-81.6	-202.2	77.9	5.3
16 GLOBAL	26.3	4.3	-2.7	1.9	6.4	36.2
17 BCPG	23.5	-5.6	0.7	4.8	4.4	27.9
18 AOT	23.1	-53.2	74.1	65.1	342.5	451.7
19 KGEN	21.0	-11.8	6.3	-0.7	1.1	15.8
20 SCGP	19.2	16.8	-25.7	38.9	10.4	59.6
21 BCP	17.2	7.8	-13.0	1.0	34.3	47.2
22 IVL	16.9	-86.4	-164.6	-55.6	-29.9	-319.5
23 PRM	14.5	-1.6	-2.4	12.4	0.4	23.2
24 TFG	13.4	65.0	9.5	-46.7	34.4	75.6
25 BAY	10.5	9.5	-0.5	-0.6	0.8	19.8
26 VGI	10.4	-6.2	3.8	2.6	24.3	34.9
27 TPIPL	9.2	16.5	-0.9	-0.1	2.7	27.4
28 BH	9.0	-41.1	-53.1	64.9	14.5	-5.8
29 EA	7.5	-5.8	1.1	-0.5	8.6	11.0
30 BLA	7.0	6.7	-1.6	-3.3	-6.1	2.7

Net Sell ขายสุทธิ						
Value (Btm) : มูลค่า (ล้านบาท)						
STOCK	22 Apr	21 Apr	20 Apr	17 Apr	16 Apr	Total 5 Days
SCB	-307.3	-924.7	-368.0	-580.0	-562.3	-2,742.3
GULF	-205.4	78.4	144.0	56.4	44.7	118.1
TISCO	-191.0	20.7	-163.1	-122.0	-161.8	-617.1
CPALL	-134.9	-178.9	137.8	-56.6	-329.1	-561.6
TTB	-78.5	-11.4	30.0	-270.6	-142.7	-473.3
BDMS	-68.4	-62.6	-14.1	-23.0	113.2	-55.0
CPF	-67.7	-23.5	78.8	-55.6	-260.1	-328.1
MINT	-62.7	-126.6	-36.3	-20.0	109.4	-136.2
STECON	-59.1	92.3	-37.0	-14.1	53.6	35.7
TIDLOR	-54.7	23.0	-21.3	-39.6	-72.3	-164.9
KTC	-50.1	-52.0	158.2	-111.1	54.5	-0.5
CPN	-49.7	-7.5	57.8	-31.6	76.6	45.6
WHA	-45.7	51.8	-4.2	-28.3	99.5	73.2
THAI	-40.4	2.5	-39.6	94.2	21.4	38.1
CRC	-39.9	46.5	-16.2	-27.2	15.8	-21.0
TLI	-39.4	15.1	-1.9	-27.1	4.5	-48.9
MTC	-35.5	-45.7	37.6	-6.7	-22.7	-72.9
SAWAD	-32.7	-12.1	19.7	2.5	-7.3	-29.8
KKP	-30.6	77.1	235.8	-98.6	-84.5	99.3
IRPC	-30.4	-6.9	9.8	-36.4	13.7	-50.1
COM7	-26.8	-59.8	-88.1	-153.1	-44.5	-372.2
AMATA	-26.4	46.3	8.4	-22.7	36.4	42.0
HMPRO	-23.6	21.1	22.9	-20.5	36.6	36.6
CPAXT	-23.4	-25.0	-20.6	-112.4	83.9	-97.5
BAM	-22.1	-57.2	-8.1	-9.0	7.3	-89.1
CENTEL	-16.6	9.1	62.8	10.3	40.1	105.8
AEONTS	-14.4	-1.5	-0.2	-8.3	-8.5	-32.8
BA	-14.1	5.8	-1.8	-6.0	3.9	-12.2
AWC	-13.8	-8.2	-6.8	27.6	3.2	1.9
PLANB	-13.7	0.0	-3.4	-4.9	7.1	-15.0

MONTH TO DATE (Bt m) ยอดซื้อขายสุทธิเดือน เมษายน 69	
1 - 22 Apr 26	
TOTAL NET BUY	TOTAL NET SELL
PTTEP	6,514.6 SCB -4,120.2
DELTA	6,096.3 ADVANC -2,147.9
KBANK	5,122.4 TTB -709.6
SCC	3,607.6 CPALL -667.1
KTB	1,733.2 COM7 -444.6
PTT	1,296.3 TISCO -366.4
PTTGC	840.9 GPSC -327.3
TRUE	833.5 CPAXT -324.6
KKP	760.0 KTC -305.9
AOT	713.4 CK -208.7
KCE	698.9 TIDLOR -202.0
TOP	397.1 BDMS -167.6
TFG	386.2 BBL -150.3
PRM	258.0 BANPU -133.6
BCP	251.5 SAWAD -130.5
CCET	225.4 CPN -105.5
AMATA	224.8 TCAP -102.8
TU	218.1 GUNKUL -101.9
SCGP	216.3 OR -92.3
BTG	156.4 ERW -64.1
MRDIYT	139.3 HANA -62.5
THCOM	107.9 PLANB -60.1
HMPRO	106.2 BAM -46.2
CENTEL	100.1 BA -44.5
MINT	92.1 TACC -42.6
TOA	90.7 MTC -35.4
WHA	90.2 ITC -33.0
LH	84.5 MBK -29.9
SPALI	77.7 PSL -28.3
STGT	74.9 RCL -24.5

YEAR TO DATE Y2026 (Bt m) ยอดซื้อขายสุทธิปี 2569	
1 Jan 26 - 22 Apr 26	
TOTAL NET BUY	TOTAL NET SELL
1 PTTEP	23,658.8 SCB -8,139.7
2 PTT	14,326.2 TISCO -1,880.1
3 BBL	4,910.5 AOT -1,727.4
4 TOP	4,188.0 ADVANC -1,539.0
5 CPALL	4,098.7 TRUE -1,435.5
6 SCC	4,012.3 TIDLOR -1,183.7
7 BCP	3,493.4 KTB -1,097.2
8 KKP	2,994.0 MINT -946.0
9 DELTA	2,608.6 COM7 -923.8
10 PTTGC	2,201.0 OR -905.8
11 TTB	2,148.2 MTC -471.6
12 TFG	2,100.0 KTC -415.0
13 CPN	2,021.1 SAWAD -396.3
14 KBANK	1,590.3 CPF -362.8
15 BTG	1,165.8 BTS -357.8
16 IVL	1,132.9 AEONTS -327.1
17 WHA	1,046.3 ITC -324.8
18 IRPC	953.7 M -282.2
19 TU	692.9 GPSC -249.3
20 KCE	691.6 CPAXT -247.6
21 THAI	669.3 TCAP -239.5
22 SPRC	634.0 TLI -226.8
23 RATCH	590.1 BA -218.7
24 CRC	584.5 GFPT -208.4
25 SCGP	578.3 TRUE -181.3
26 OSP	573.1 MOSHI -167.3
27 PRM	557.0 ICHI -148.7
28 MRDIYT	471.6 BAM -143.7
29 CENTEL	439.1 JTS -136.8
30 BDMS	433.5 PR9 -133.5

YEAR TO DATE Y2025 (Bt m) ยอดซื้อขายสุทธิปี 2568		
Value (Btm) : มูลค่า (ล้านบาท)		
TOTAL NET BUY	TOTAL NET SELL	
1 ADVANC	18,995	BDMS -3,907
2 SCB	10,063	PTTEP -3,760
3 DELTA	9,551	IVL -3,205
4 PTT	8,241	CPN -3,195
5 AOT	7,766	MTC -1,385
6 KTB	6,595	INTUCH -1,280
7 TISCO	5,940	TU -1,060
8 KBANK	4,768	ITC -1,053
9 TRUE	4,057	SPALI -1,052
10 KKP	2,877	TASCO -904
11 CPALL	2,215	BEM -850
12 TTB	2,195	HMPRO -747
13 TCAP	2,121	WHA -684
14 MRDIYT	2,111	LH -614
15 SPRC	1,713	AAV -609
16 CPF	1,668	CPAXT -576
17 THAI	1,182	SCC -562
18 AMATA	1,157	CBG -525
19 COM7	991	OR -436
20 PTTGC	968	BTS -431
21 SAWAD	939	GULFI -415
22 GPSC	878	JAS -401
23 BBL	851	AWC -357
24 TFG	757	AAI -349
25 KTC	686	CRC -346
26 BTG	662	GULF -345
27 BLA	621	TIDLOR -335
28 TOA	611	ROJNA -331
29 EGCO	588	BANPU -308
30 F&D	415	CCET -304

แบบรายงานการเปลี่ยนแปลงการถือหลักทรัพย์และสัญญาซื้อขายล่วงหน้าของผู้บริหาร (แบบ 59)

ชื่อผู้บริหาร	วิธีการได้มา/ จำหน่าย	จำนวน (หุ้น)	ราคา (บาท)	มูลค่า (บาท)	ประเภท หลักทรัพย์	วันที่ได้มา/ จำหน่าย
ERW นาย สุพัชร วัฒนเวดิน	ขาย	184,000.00	2.72	500,480.00	หุ้นสามัญ	9/4/2569
ERW นาย สุพัชร วัฒนเวดิน	ขาย	178,500.00	2.80	499,800.00	หุ้นสามัญ	16/4/2569
EP นาย ยุทธ ชินสุภักกุล	ซื้อ	9,300.00	1.03	9,579.00	หุ้นสามัญ	21/4/2569
ERW นาย สุพัชร วัฒนเวดิน	ซื้อ	1,562,500.00	2.54	3,968,750.00	หุ้นสามัญ	26/3/2569
IVF นาย ชนะชัย จุลจิราภรณ์	ซื้อ	45,400.00	0.64	29,056.00	หุ้นสามัญ	22/4/2569

ที่มา : ศูนย์สารสนเทศตลาดทุน สำนักงานคณะกรรมการ ก.ล.ด.

SET100: Foreign Ownership

Top Buy (Value - Btm)						Top Sell (Value - Btm)					
Stock	22-Apr	21-Apr	20-Apr	17-Apr	16-Apr	Stock	22-Apr	21-Apr	20-Apr	17-Apr	16-Apr
1 KTC	123.8	36.0	65.2	-5.8	37.7	1 ADVANC	-646.0	-752.4	-788.2	1,413.1	-304.2
2 SCC	110.6	111.4	282.0	339.0	224.2	2 KTB	-634.9	-973.0	-1,139.8	146.1	-57.1
3 HANA	80.5	16.1	1.7	83.6	51.5	3 PTTEP	-600.1	-722.1	-1,554.9	188.1	-1,225.2
4 CK	67.7	51.4	51.0	86.3	21.7	4 KBANK	-480.7	-1,116.3	-2,557.4	755.9	-228.0
5 PTTGC	48.5	53.3	119.7	269.0	109.6	5 SCB	-430.0	-502.9	-137.0	432.2	-263.4
6 TRUE	38.4	8.0	-11.3	163.0	-383.5	6 BH	-117.0	28.1	-18.7	114.4	-162.4
7 SPRC	38.2	-53.0	-64.3	103.1	-1	7 BDMS	-85.6	-66.9	-700.3	101.3	-47.5
8 MTC	26.7	2.7	-12.3	2.2	0.9	8 CPF	-79.7	332.2	-25.3	62.1	65.0
9 DELTA	25.3	103.0	37.6	409.6	119.0	9 AOT	-45.8	-104.7	-289.8	471.3	-15.3
10 BBL	25.1	248.4	-189.1	138.7	34.7	10 KKP	-39.8	-4.0	-23.0	93.4	5.5
11 CRC	18.0	13.9	14.6	29.6	0.1	11 TOP	-39.6	-30.7	-52.2	167.8	-44.1
12 OSP	8.1	0.5	0.8	1.8	3.4	12 TISCO	-25.4	102.9	2.1	39.8	-1.8
13 TU	6.7	7.2	8.1	17.5	31.4	13 BGRIM	-24.0	-183.5	-9.9	0.3	-3.4
14 AEONTS	6.1	9.0	5.8	5.8	9.2	14 TTB	-20.3	-220.2	-18.3	23.8	195.3
15 MINT	4.2	-22.1	-105.4	51.2	-20.3	15 GULF	-20.3	4.9	-739.7	112.6	2.4
16 BANPU	3.8	109.0	-10.9	37.9	0.3	16 CPALL	-20.2	946.3	-196.6	518.0	-73.7
17 QH	3.0	5.4	3.3	7.3	1.3	17 CPN	-15.6	-5.5	-19.2	36.2	-43.7
18 SPALI	3.0	0.7	4.6	-28.7	1.5	18 EGCO	-10.3	0.4	-1.7	-24.3	-0.6
19 JMT	2.9	4.4	-0.6	1.9	-0.5	19 GPSC	-10.3	1.7	2.1	28.2	5.0
20 BTG	2.8	13.3	4.2	-17.5	1.0	20 BCPG	-10.2	-1.7	-9.7	-2.1	0.0

Source: SET

หลักทรัพย์ที่ต้องซื้อขายด้วยบัญชี Cash Balance

Stock	Apr 2026														
	20	21	22	23	24	27	28	29	30	1	4	5	6	7	8

LEVEL 1 : ผู้ซื้อต้องใช้บัญชี Cash Balance และห้ามนำหลักทรัพย์ที่กำหนดมาคำนวณวงเงินซื้อขาย
DELTA 30 Apr 26

DELTA01P2608A 24 Apr 26

LEVEL 2: ผู้ซื้อต้องใช้บัญชี Cash Balance, ห้ามคำนวณวงเงินซื้อขาย และห้าม Net Settlement

-

LEVEL 3: ห้ามซื้อขาย (SP) 1 วันทำการวันแรก และผู้ซื้อต้องใช้บัญชี Cash Balance, ห้ามคำนวณวงเงินซื้อขาย และห้าม Net Settlement

-

Source: SET

Short Sales

Stock	% Short Sale Volume Comparing with Main Board	Average Price (Bt)	Volume (shares)	Value (Mil. B)
BH	23.30	171.27	1,268,800	217,312,350
KTB	3.52	33.21	4,728,900	157,035,800
KBANK	1.52	190.55	707,800	134,870,200
SCB	3.61	136.15	833,400	113,467,700
PTT	3.83	34.70	3,226,700	111,977,825
AOT	14.29	54.90	1,828,200	100,368,750
CPALL	9.73	45.80	2,133,400	97,711,650
ADVANC	4.61	350.82	232,700	81,636,000
TRUE	3.22	13.84	5,790,000	80,143,960
BBL	2.40	162.54	488,800	79,451,400
SCC	2.70	232.34	335,200	77,880,800
GULF	9.59	58.46	1,272,600	74,401,650
PTTEP	2.15	143.44	393,400	56,430,350
DELTA	3.57	301.72	160,500	48,425,300
MINT	21.23	22.09	2,014,400	44,490,050
TIDLOR	3.43	16.55	1,976,200	32,710,140
WHA	6.20	4.46	6,760,100	30,120,478
CPF	6.85	19.81	1,504,900	29,813,340
CPN	6.70	64.15	397,900	25,526,950
TISCO	3.26	114.24	221,300	25,280,300
BDMS	6.32	18.60	1,261,500	23,463,900
HANA	2.40	28.15	796,700	22,423,300
CRC	10.38	18.91	1,049,500	19,844,110
PTTGC	2.12	35.57	478,400	17,016,800
KCE	1.82	29.72	559,400	16,623,100
AMATA	7.80	20.88	782,300	16,330,620
COM7	1.84	22.45	633,400	14,220,050
BTS	5.38	2.20	6,346,200	13,935,968
IVL	2.95	24.21	503,900	12,199,310
KKP	2.29	82.11	144,500	11,864,950
STA	5.69	16.57	679,900	11,267,170
KTC	3.03	30.34	363,200	11,018,900
LH	13.33	3.80	2,833,200	10,767,632
MTC	4.73	31.36	306,400	9,609,625
HMPRO	3.88	6.15	1,506,800	9,272,955
IRPC	4.73	1.56	4,922,300	7,685,389
CENDEL	4.38	32.51	236,100	7,676,400
PLANB	5.91	4.62	1,432,300	6,610,854
EA	2.70	2.74	2,404,700	6,600,028
BTG	9.92	23.34	274,800	6,415,060
TLI	3.08	10.72	596,900	6,399,780
TFG	5.40	9.27	648,400	6,010,140
BLA	6.66	20.64	278,400	5,744,970
EGCO	11.57	110.60	43,600	4,822,100
CCET	0.41	6.03	783,900	4,727,675
CBG	5.32	37.35	89,100	3,327,800
AP	2.52	8.69	380,000	3,300,725
TOP	1.10	45.02	57,700	2,597,925
CK	2.69	17.22	150,800	2,596,550
SAWAD	0.90	23.82	98,300	2,341,920
ITC	2.46	14.94	143,900	2,149,310
RCL	5.42	30.55	70,100	2,141,425
TTB	0.32	2.26	937,600	2,118,976
BCPG	1.54	6.98	303,100	2,116,420
MEGA	3.53	34.14	57,300	1,956,000
RATCH	2.51	29.25	54,800	1,602,900
JTS	5.58	51.91	28,400	1,474,300
AWC	1.60	2.18	627,500	1,367,386
M	5.71	19.03	64,200	1,221,550

Source: SET

April 2026

Monday	Tuesday	Wednesday	Thursday	Friday
20	21	22	23	24
<ul style="list-style-type: none"> ▪ CPAXT XD 0.53 บาท ▪ KGI XD 0.31 บาท ▪ MCS XD 0.70 บาท ▪ PLANB XD 0.0435 บาท ▪ SCB XD 9.28 บาท ▪ SMART XD 0.0675 บาท ▪ SMIT XD 0.14 บาท ▪ YUASA XD 0.9023 บาท ▪ FERRARI80 XD 0.0132 บาท (เบื่องต้น) ▪ TAIWANAI13 XD 0.050975 บาท (เบื่องต้น) 	<ul style="list-style-type: none"> ▪ BLA XD 0.48 บาท ▪ CRC XD 1.11 บาท ▪ KBANK XD 12.00 บาท ▪ MODERN XD 0.15 บาท ▪ SPA XD 0.10 บาท ▪ STA XD 0.50 บาท ▪ STGT XD 0.50 บาท ▪ DELL19 XD 0.0165 บาท(เบื่องต้น) ▪ HERMES80 XD 0.04731 บาท (เบื่องต้น) 	<ul style="list-style-type: none"> ▪ AIT XD 0.21 บาท ▪ BBL XD 8.00 บาท ▪ HMPRO XD 0.22 บาท ▪ PSL XD 0.10 บาท ▪ SSP XD 0.12 บาท ▪ TACC XD 0.21 บาท ▪ PLE ลูกหุ้นเขา 385,038,000 หุ้น ▪ VIBHA ลูกหุ้นเขา 8 หุ้น 	<ul style="list-style-type: none"> ▪ INETREIT XD 0.0675 บาท ▪ NER XD 0.26 บาท 	<ul style="list-style-type: none"> ▪ BR XD 0.02 บาท ▪ NUT XD 0.17 บาท ▪ THAI XD 0.21 บาท ▪ TPS XD 0.12 บาท ▪ ASML01 XD 0.0619 บาท(เบื่องต้น) ▪ UOB19 XD 0.1716 บาท(เบื่องต้น)
27	28	29	30	
<ul style="list-style-type: none"> ▪ ADB XD 0.03 บาท ▪ AEONTS XD 2.95 บาท ▪ AMARC XD 0.10 บาท ▪ ANI XD 0.05 บาท ▪ JPARK XD 0.10 บาท ▪ LHFG XD 0.05 บาท ▪ LPH XD 0.10 บาท ▪ QH XD 0.07 บาท ▪ SRICHA XD 1.00 บาท ▪ TITLE XD 0.40 บาท ▪ TKS XD 0.36 บาท ▪ TTB XD 0.068 บาท 	<ul style="list-style-type: none"> ▪ APCO XD 0.091 บาท ▪ III XD 0.15 บาท ▪ IROYAL XD 0.43 บาท ▪ JSP XD 0.0474 บาท ▪ MCA XD 0.044 บาท ▪ MPJ XD 0.34 บาท ▪ MTC XD 0.29 บาท ▪ SPREME XD 0.12 บาท ▪ SUN XD 0.05 บาท ▪ UAC XD 0.20 บาท ▪ WHAUP XD 0.1925 บาท ▪ GIGA23 XD 0.010562 บาท(เบื่องต้น) ▪ LVMH01 XD 0.1277 บาท(เบื่องต้น) ▪ STEG19 XD 0.2671 บาท(เบื่องต้น) 	<ul style="list-style-type: none"> ▪ 88TH XD 0.185 บาท ▪ ACG XD 0.04 บาท ▪ BBIK XD 0.48 บาท ▪ BCH XD 0.30 บาท ▪ BIS XD 0.04 บาท ▪ BJC XD 0.36 บาท ▪ DTCI XD 0.25 บาท ▪ EASON XD 0.08 บาท ▪ INET XD 0.126 บาท ▪ KKP XD 4.20 บาท ▪ KLINIQ XD 0.75 บาท ▪ LH XD 0.12 บาท ▪ MEDEZE XD 0.08 บาท ▪ MOONG XD 0.16 บาท ▪ MOSHI XD 1.22 บาท ▪ PANEL XD 0.033 บาท ▪ PCE XD 0.08 บาท ▪ PROUD XD 0.09 บาท ▪ READY XD 0.15 บาท ▪ RPC XD 0.01 บาท ▪ RPH XD 0.18 บาท ▪ SAK XD 0.20 บาท ▪ SALEE XD 0.012 บาท ▪ SAMCO XD 0.02 บาท ▪ SAPPE XD 1.75 บาท 	<ul style="list-style-type: none"> ▪ AHC XD 0.52 บาท ▪ ASW XD 0.50 บาท ▪ AURA XD 0.56 บาท ▪ CIMBT XD 0.059 บาท ▪ CPALL XD 1.65 บาท ▪ CSS XD 0.02 บาท ▪ D XD 0.105 บาท ▪ DDD XD 0.03 บาท ▪ GABLE XD 0.32 บาท ▪ GYT XD 8.00 บาท ▪ HTC XD 0.54 บาท ▪ JUBILE XD 0.14 บาท ▪ KISS XD 0.10 บาท ▪ LRH XD 1.45 บาท ▪ MGI XD 0.25 บาท ▪ MICRO XD 0.027 บาท ▪ MITSIB XD 0.02 บาท ▪ NSL XD 0.55 บาท ▪ PACO XD 0.10 บาท ▪ PIMO XD 0.026 บาท ▪ PR9 XD 0.30 บาท ▪ PREB XD 0.20 บาท ▪ ROJNA XD 0.50 บาท ▪ SABINA XD 0.60 บาท ▪ SAUCE XD 1.81 บาท 	



		<ul style="list-style-type: none">▪ SKR XD 0.16 บาท▪ TERA XD 0.067 บาท▪ TISCO XD 5.75 บาท▪ TISCO-P XD 5.75 บาท▪ TWPC XD 0.114 บาท▪ UNIX XD 0.114 บาท▪ NKI XR 3.166666666:1 @ 15.00 บาท▪ PANEL XW 4:1▪ PANEL XW 8:1▪ LOREAL80 XD 0.0263 บาท (เบื่องต้น)	<ul style="list-style-type: none">▪ SJWD XD 0.30 บาท▪ SMT XD 0.03 บาท▪ SYNEX XD 0.38 บาท▪ TGH XD 0.10 บาท▪ TRUBB XD 0.0031 บาท▪ TRUBB XD 36:1▪ MS06 XD 0.01806 บาท(เบื่องต้น)	
--	--	---	---	--

May 2026

Monday	Tuesday	Wednesday	Thursday	Friday
				1
				วันแรงงานแห่งชาติ
4	5	6	7	8
วันพืชมงคล	<ul style="list-style-type: none"> ▪ AMATA XD 0.75 บาท ▪ BAM XD 0.50 บาท ▪ BAY XD 0.90 บาท ▪ BE8 XD 0.04 บาท ▪ BEC XD 0.06 บาท ▪ COCOCO XD 0.12 บาท ▪ CPF XD 0.25 บาท ▪ EASTW XD 0.01 บาท ▪ EKH XD 0.30 บาท ▪ FLOYD XD 0.10 บาท ▪ FPI XD 0.04 บาท ▪ FTE XD 0.09 บาท ▪ IND XD 0.073 บาท ▪ IVL XD 0.175 บาท ▪ KCG XD 0.51 บาท ▪ KWM XD 0.0307 บาท ▪ MANRIN XD 0.25 บาท ▪ MINT XD 0.40 บาท ▪ MOTHER XD 0.034 บาท ▪ NEO XD 1.35 บาท ▪ NEW XD 1.60 บาท ▪ NPK XD 0.25 บาท ▪ NYT XD 0.50 บาท ▪ ONEE XD 0.13 บาท ▪ ORN XD 0.02 บาท ▪ PHG XD 0.70 บาท ▪ PRAPAT XD 0.04 บาท ▪ SEAFCO XD 0.12 บาท ▪ SICT XD 0.025 บาท ▪ SINO XD 0.028846 บาท ▪ SITHAI XD 0.04 บาท ▪ SNNP XD 0.345 บาท ▪ SNPS XD 0.19 บาท ▪ SSF XD 0.3704 บาท ▪ SSP XD 0.205 บาท 	<ul style="list-style-type: none"> ▪ ALUCON XD 16.00 บาท ▪ AP XD 0.52 บาท ▪ ARROW XD 0.30 บาท ▪ BAFS XD 0.22 บาท ▪ BKGI XD 0.05 บาท ▪ BRR XD 0.165 บาท ▪ CENTEL XD 0.67 บาท ▪ CHG XD 0.05 บาท ▪ COLOR XD 0.03 บาท ▪ CREDIT XD 0.98 บาท ▪ DITTO XD 0.25 บาท ▪ ILLINK XD 0.31 บาท ▪ IP XD 0.073 บาท ▪ L&E XD 0.04 บาท ▪ MATI XD 0.10 บาท ▪ MFEC XD 0.50 บาท ▪ NCP XD 0.057 บาท ▪ NETBAY XD 0.80 บาท ▪ PIS XD 0.20 บาท ▪ PL XD 0.062 บาท ▪ PMC XD 0.018314 บาท ▪ PMC XD 20:1 ▪ PRAKIT XD 0.90 บาท ▪ PRI XD 0.1875 บาท ▪ PRM XD 0.25 บาท ▪ ROCK XD 1.00 บาท ▪ SELIC XD 0.03522 บาท ▪ SELIC XD 23:1 ▪ SPALI XD 0.70 บาท ▪ SPI XD 0.20 บาท ▪ SPI XD 2:1 ▪ STARM XD 0.058 บาท ▪ TAN XD 0.27 บาท ▪ TATG XD 0.07 บาท ▪ TGE XD 0.00319 บาท 	<ul style="list-style-type: none"> ▪ APP XD 0.23 บาท ▪ ASEFA XD 0.35 บาท ▪ AU XD 0.25 บาท ▪ AWC XD 0.08 บาท ▪ AYUD XD 1.67 บาท ▪ BPS XD 0.0125 บาท ▪ CCP XD 0.01 บาท ▪ CH XD 0.03 บาท ▪ CHARAN XD 0.90 บาท ▪ CKP XD 0.088 บาท ▪ ESTAR XD 0.02 บาท ▪ FM XD 0.20 บาท ▪ HARN XD 0.12 บาท ▪ ICC XD 0.70 บาท ▪ KTMS XD 0.013 บาท ▪ KUMWEL XD 0.06 บาท ▪ MENA XD 0.015 บาท ▪ MFC XD 1.25 บาท ▪ MGT XD 0.065 บาท ▪ NKT XD 0.18 บาท ▪ NNCL XD 0.06 บาท ▪ NTF XD 0.1145 บาท ▪ OCC XD 0.05 บาท ▪ OSP XD 0.40 บาท ▪ PAF XD 0.01 บาท ▪ PCC XD 0.14 บาท ▪ PCSGH XD 0.12 บาท ▪ PIN XD 0.216 บาท ▪ RBF XD 0.21 บาท ▪ S&J XD 1.45 บาท ▪ SAFE XD 0.41 บาท ▪ SAWAD XD 0.35 บาท ▪ SC XD 0.10 บาท ▪ SCAP XD 0.07 บาท ▪ SHANG XD 0.50 บาท 	<ul style="list-style-type: none"> ▪ AKR XD 0.065 บาท ▪ ALLA XD 0.10 บาท ▪ CSR XD 2.03 บาท ▪ ETC XD 0.048 บาท ▪ FE XD 8.50 บาท ▪ GTB XD 0.06 บาท ▪ HUMAN XD 0.20 บาท ▪ PJW XD 0.11 บาท ▪ SANKO XD 0.04 บาท ▪ SMD100 XD 0.06242 บาท ▪ TMAN XD 0.32 บาท ▪ TPAC XD 0.438 บาท ▪ TRT XD 0.14 บาท ▪ TRUE XD 0.12 บาท ▪ CIG XR 1:2 @ 0.03 บาท ▪ WMT06 XD 0.0067 บาท(เบื้องต้น)



	<ul style="list-style-type: none"> ▪ TKC XD 0.20 บาท ▪ TPBI XD 0.23 บาท ▪ UBA XD 0.09725 บาท ▪ VRANDA XD 0.185 บาท ▪ WINNER XD 0.09 บาท ▪ COSTCO19 XD 0.0398 บาท (เบื้องต้น) ▪ ICBC06 XD 0.07863 บาท(เบื้องต้น) ▪ ICBC19 XD 0.0714 บาท(เบื้องต้น) ▪ JEPI19 XD 0.035 บาท(เบื้องต้น) ▪ SANOFI80 XD 0.15275 บาท (เบื้องต้น) ▪ SPBOND80 XD 0.02616 บาท (เบื้องต้น) ▪ VENTURE19 XD 0.1212 บาท (เบื้องต้น) 	<ul style="list-style-type: none"> ▪ TOA XD 0.39 บาท ▪ VIBHA XD 0.06 บาท ▪ SEMB19 XD 0.129 บาท(เบื้องต้น) 	<ul style="list-style-type: none"> ▪ SK XD 0.03 บาท ▪ SKY XD 0.30 บาท ▪ SO XD 0.18 บาท ▪ SORKON XD 0.25 บาท ▪ SPC XD 1.60 บาท ▪ SSSC XD 0.165 บาท ▪ SWC XD 0.20 บาท ▪ TBN XD 0.21 บาท ▪ TC XD 0.30 บาท ▪ TEAMG XD 0.16 บาท ▪ TLI XD 0.60 บาท ▪ TOPP XD 4.42 บาท ▪ TPCS XD 0.70 บาท ▪ WACOAL XD 0.55 บาท ▪ WP XD 0.30 บาท ▪ IVF XW 3.2:1 	
11	12	13	14	15
<ul style="list-style-type: none"> ▪ AKP XD 0.046 บาท ▪ ILM XD 0.75 บาท ▪ KAMART XD 0.11 บาท ▪ M XD 0.50 บาท ▪ MRDIYT XD 0.06 บาท ▪ ORI XD 0.049 บาท ▪ PB XD 0.79 บาท ▪ PPM XD 0.05 บาท ▪ TFMAMA XD 2.02 บาท ▪ TRP XD 0.25 บาท ▪ TRU XD 0.25 บาท ▪ UMI XD 0.04 บาท ▪ WHA XD 0.1438 บาท 	<ul style="list-style-type: none"> ▪ CM XD 0.031 บาท ▪ PG XD 0.50 บาท ▪ SENX XD 0.0047 บาท ▪ SMO XD 0.20 บาท ▪ LPGOLD13 XD 0.05602041 บาท (เบื้องต้น) 	<ul style="list-style-type: none"> ▪ BGC XD 0.04 บาท ▪ K XD 0.03 บาท ▪ SENA XD 0.138295 บาท ▪ WINDOW XD 0.03 บาท 	<ul style="list-style-type: none"> ▪ CHAO XD 0.17 บาท 	<ul style="list-style-type: none"> ▪ BWG XD 0.0075 บาท ▪ ANTA13 XD 0.02619953 บาท (เบื้องต้น) ▪ POPMART80 XD 0.1117 บาท (เบื้องต้น) ▪ SBUX80 XD 0.00991 บาท(เบื้องต้น) ▪ TENCENT01 XD 0.0431 บาท (เบื้องต้น) ▪ TENCENT13 XD 0.0435395 บาท (เบื้องต้น) ▪ TENCENT19 XD 0.1084 บาท (เบื้องต้น) ▪ TENCENT80 XD 0.21678 บาท (เบื้องต้น)
18	19	20	21	22
			<ul style="list-style-type: none"> ▪ MSFT01 XD 0.0061 บาท(เบื้องต้น) ▪ MSFT03 XD 0.004626 บาท(เบื้องต้น) ▪ MSFT19 XD 0.0081 บาท(เบื้องต้น) ▪ MSFT80 XD 0.01437 บาท(เบื้องต้น) ▪ NONGFU80 XD 0.04635 บาท (เบื้องต้น) 	<ul style="list-style-type: none"> ▪ CHHONGQ19 XD 0.6791 บาท (เบื้องต้น)
25	26	27	28	29
	<ul style="list-style-type: none"> ▪ JNJ03 XD 0.017044 บาท(เบื้องต้น) 		<ul style="list-style-type: none"> ▪ AIA19 XD 0.0587 บาท(เบื้องต้น) 	