

Today Selections >> KCG, PTTEP, STGT

Stock	S	R	Comment
KCG	9.75	10.00	ตลาดคาดกำไร 1Q69 เดิมโตเด่นกว่า 18% YoY
PTTEP	146.00	150.00	น้ำมัน WTI ปิดบวก \$2.89 กังวลสงครามอิหร่านยืดเยื้อ-เจรจาสันติภาพไม่แน่นอน
STGT	10.10	10.70	ยังซื้อขายในระดับที่ ต่ำกว่ามูลค่าทางบัญชี และ Dividend Yield 5%

Export data may remain resilient

- SET:** คาดการณ์ SET Index แกว่งซิมตัวต่อไป ในภาวะที่ยังไม่เห็นความคืบหน้าเกี่ยวกับสถานการณ์ในตะวันออกกลางอย่างชัดเจน ส่งผลให้ราคาน้ำมันดิบยังคงทรงตัวอยู่ที่บริเวณ 100 เหรียญฯ นอกจากนี้ มองกระแสเงินในระดับโลกยังคงพุ่งเป้าไปที่กลุ่มเทคโนโลยี หลังเมื่อคืนนี้ช่วง After-hours บริษัท Intel ประกาศผลกำไรไตรมาส 1 ดีกว่าตลาดคาดถึง 2800% แคมยังให้ Guidance ไตรมาส 2 ที่ดีกว่าที่ตลาดคาดก่อนหน้านี้ด้วยเช่นกัน ส่งผลให้เช้าวันนี้ดัชนี Nasdaq futures ปรับบวกไปแล้วเกือบ 1% ประเมินเช่นเดิมว่าในภาวะเช่นนี้ จะทำให้ตลาดหุ้นไทยเสียเปรียบตลาดหุ้นอื่นที่อุดมไปด้วยหุ้นเทคโนโลยีอย่างสหรัฐฯ เกาหลี และไต้หวัน เป็นต้น
- PMI:** สหรัฐฯ รายงานตัวเลขดัชนี Flash PMI ประจำเดือนเมษายนเมื่อวานนี้ อยู่ในระดับที่น่าพอใจ โดยทั้งตัวเลข Composite รวม ภาคการผลิต และภาคการบริการ ออกมาอยู่ในโซนขยายตัว ดีกว่าเดือนก่อน และดีกว่าที่ตลาดคาดทั้งหมด ส่วนในฝั่งของยุโรปนั้น จะได้รับผลกระทบจากสงครามมากกว่าพอสมควร เนื่องจากดัชนี Composite กลับมาอยู่ในโซนหดตัวครั้งแรกในรอบ 16 เดือน กดดันโดยภาคบริการที่หดตัวลงอย่างมีนัยสำคัญ (รูปที่ 1) มองเป็นปัจจัยที่ต้องเพิ่มความระมัดระวังต่อหุ้นที่มีความเชื่อมโยงอย่างเช่น **MINT** เป็นต้น
- Trade data:** สำหรับปัจจัยวันนี้ แนะนำติดตามรายงานตัวเลขการส่งออกนำเข้าของไทยประจำเดือนมีนาคม ซึ่งเป็นเดือนแรกหลังเกิดภาวะสงครามอิหร่าน ล่าสุดตลาดคาดการณ์ทั้ง 2 ตัวแปรจะยังขยายตัวได้ 2 หลักอยู่ที่ 11.5% และ 20.6% ตามลำดับ ส่งผลให้คาดการณ์ดุลการค้าอยู่ที่ขาดดุลราว 1.5 พันล้านเหรียญสหรัฐฯ สำหรับมุมมองของเรา **คาดการณ์ยอดส่งออกและนำเข้ามีโอกาสขยายตัวได้ดีตามตลาดคาดหรือดีกว่าคาด** เนื่องจากประเมินเป็นช่วงที่ผู้ซื้อทั่วโลกมีการจับซื้อเพื่อสะสมสินค้าคงคลัง (สะท้อนผ่านดัชนี PMI ภาคการผลิตทั่วโลกเดือนมี.ค.-เม.ย. ที่ยังคงขยายตัวแข็งแกร่ง) ก่อนที่จะเกิดภาวะ Supply shortage และก่อนที่ระดับราคาสินค้าและค่าขนส่งต่างๆ จะมีการขยับขึ้นในช่วงถัดไป ดังนั้นในเชิงกลยุทธ์ มองกลุ่มส่งออก เช่น อิเล็กทรอนิกส์และอาหาร พอจะเป็นธีมหุ้นที่สามารถเก็งกำไรในระยะสั้นได้บ้าง แต่ไม่เหมาะกับนักลงทุนระยะกลาง-ยาวที่ต้องการถือครองหุ้นในระยะ 3 เดือนขึ้นไป

(อ่านรายละเอียดต่อหน้าหลัง)

แนวรับ 1,439 แนวต้าน 1,488

บทวิเคราะห์วันนี้

- TOP (ถือ ราคาเป้าหมาย 45 บาท)** คาดกำไร 1Q26 ทะลุ 1.7 หมื่นล้านบาท แต่ 2Q26 อาจจะถูกกดดันจากการลดค่าการกลั่นและต้นทุน Crude Premium ที่สูงขึ้น

Market Summary

	Closed	+/-	%Chg
SET	1,461.35	-18.39	-1.24
SET50	959.49	-10.33	-1.07
SET100	2,053.24	-23.32	-1.12
Mai	214.48	-1.66	-0.77
Dow Jones	49,310.32	-179.71	-0.36
Nasdaq	24,438.50	-219.07	-0.89
Nikkei	59,140.23	-445.63	-0.75
Hang Seng	25,915.20	-248.04	-0.95
SET Mkt. Cap (Btmn)	18,483.32		
SET Turnover (Btmn)	66,513.61		
PER(x)	16.73		

Stock Top Active

SCB	KBANK	PTTEP	DELTA	SCC
-----	-------	-------	-------	-----

Sector Top Active

BANK	ENERG	ETRON
------	-------	-------

Investors Data – SET (Btm)

23 Apr.26	Buy	Sell	Net
Institution	3,854	5,686	-1,832
Proprietary	3,419	5,443	-2,024
Foreign	35,855	38,917	-3,063
Local	23,386	16,467	6,918
1-23 Apr.26	Buy	Sell	Net
Institution	51,796	64,381	-12,585
Proprietary	49,379	47,445	1,935
Foreign	425,252	426,877	-1,625
Local	250,150	237,876	12,275

Commodities

	23 Apr.26	22 Apr.26	Chg	%Chg
Bit/US\$	32.47	32.18	+0.29	+0.92
US\$/Yuan	6.826	6.827	-0.00	-0.02
US Bond Yield 10y(%)	4.327	4.306	+0.02	+0.51
Brent Oil (US\$/bbl)	99.35	101.91	-2.56	-2.51
Nymex Oil (US\$/bbl)	95.85	92.96	+2.89	+3.11
Gold Spot (US\$/oz)	4,704.74	4,739.53	-34.79	-0.73
Baltic Dry Index	2,673.00	2,675.00	-2.00	-0.07
Dollar Index (DXYO)	98.80	98.61	+0.19	+0.20

Today's Event

- BR XD** 0.02 บาท
- NUT XD** 0.17 บาท
- THAI XD** 0.21 บาท
- TPS XD** 0.12 บาท
- ASML01 XD** 0.0619 บาท(เบื้องต้น)
- UOB19 XD** 0.1716 บาท(เบื้องต้น)


 ณิชชาต เมฆมาสิน, CFA, FRM
 เลขทะเบียนนักวิเคราะห์ : 31379
 e-mail : nuttachart@trinitythai.com

บริษัทหลักทรัพย์ ทรินิตี้ จำกัด เลขที่ 1 อาคารพาร์ค สยาม ชั้น 22 และห้อง 2301 ชั้น 23 ถนนคอนแวนต์ แขวงสีลม เขตบางรัก กรุงเทพฯ 10500

รายงานฉบับนี้จัดทำขึ้นโดยข้อมูลเท่าที่ปรากฏและเชื่อว่าเป็นที่น่าเชื่อถือได้ แต่ไม่ถือเป็นการยืนยันความถูกต้องและความสมบูรณ์ของข้อมูลนั้นๆ โดยบริษัทหลักทรัพย์ ทรินิตี้ จำกัด ผู้จัดทำขอสงวนสิทธิ์ในการเปลี่ยนแปลงความเห็นหรือประมาณการต่างๆ ที่ปรากฏในรายงานฉบับนี้โดยไม่ต้องแจ้งล่วงหน้า รายงานฉบับนี้มีวัตถุประสงค์เพื่อใช้ประกอบการตัดสินใจของนักลงทุน โดยไม่ได้เป็นการชี้แนะหรือชักชวนให้ลงทุน การทำธุรกรรมหรือขายหลักทรัพย์ หรือตราสารทางการเงินใดๆ ที่ปรากฏในรายงาน

Strategy

รูปที่ 1: PMI ภาคบริการของยุโรป (แดง) อยู่ในสถานการณ์น่าเป็นห่วง ส่วนทางกับภาคการผลิต (เทา) ที่ยังคงปรับขึ้นหลังเกิดภาวะสงคราม



Source: Bloomberg

ณัฐชาติ เมฆมาสิน, CFA, FRM
เลขทะเบียนนักวิเคราะห์:
031379
nuttachart@trinitythai.com

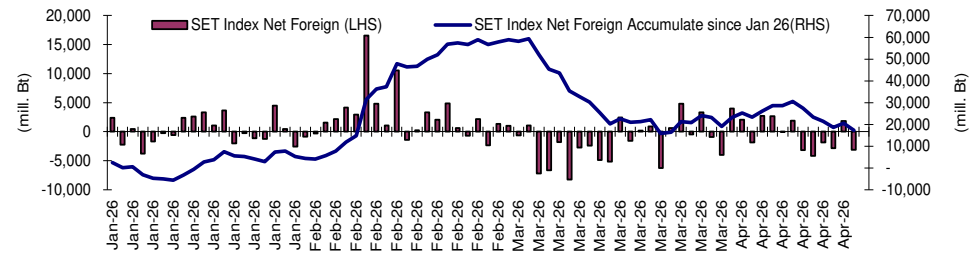
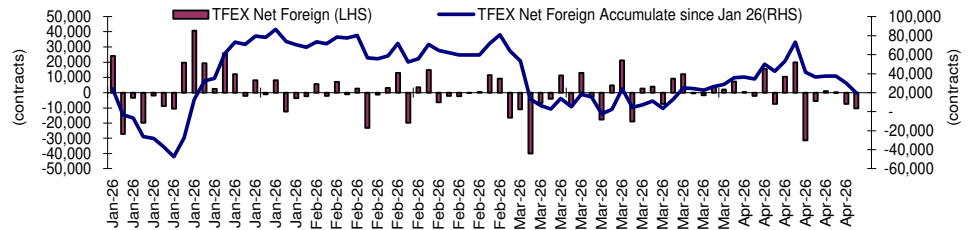
Fund Flow

Foreign Portfolio Investment in Equities (Asia ex. Japan)

	As at	Day	WTD Net	MTD Net	YTD Net
India	22-Apr	-133.2	-15.0	-2,327.1	-18,117.7
Indonesia	23-Apr	-56.6	-54.8	-464.8	-2,412.5
Malaysia	22-Apr	-23.4	-49.1	109.3	400.2
Philippines	23-Apr	-9.9	-30.8	-171.3	-32.7
South Korea	23-Apr	-154.2	-55.9	2,952.7	-34,060.8
Sri Lanka	23-Apr	0.0	-8.1	-16.1	-80.0
Taiwan	23-Apr	83.5	2,556.9	13,240.8	-5,671.1
Thailand	23-Apr	-94.6	-181.9	-54.1	585.9
Vietnam	23-Apr	-62.4	-125.2	-399.3	-1,507.7

Source: Bloomberg

Net Foreign



Indicators to watch

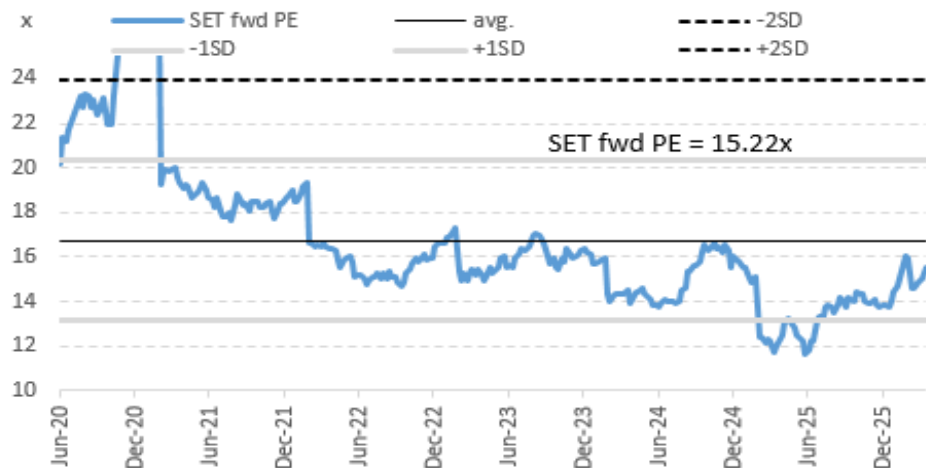
	Last	Previous	% chg	1W Prior	1M Prior	Remark
VIX Index	19.31	18.92	2.1%	7.6%	-23.8%	-
Ted Spread	1.18	1.18	-0.1%	2.1%	2.5%	+
U.S.Dollar Index	98.80	98.61	0.2%	0.8%	-0.4%	-
U.S.Bond Yield	4.33	4.31	0.5%	0.0%	0.0%	+
Emerging Asia Index (MXMS)	889.65	892.74	-0.3%	0.3%	11.3%	-

Source: Bloomberg, Aspen

SET Forward PE

EPS Forward

Y2025E 95.63x
Y2026E 102.41x



บริษัทหลักทรัพย์ ทรินิตี้ จำกัด เลขที่ 1 อาคารพาร์ค สยาม ชั้น 22 และห้อง 2301 ชั้น 23 ถนนคอนแวนต์ แขวงสีลม เขตบางรัก กรุงเทพฯ 10500

รายงานฉบับนี้จัดทำขึ้นโดยข้อมูลที่ปรากฏและเชื่อว่าเป็นที่น่าเชื่อถือได้ แต่ไม่เป็นการยืนยันความถูกต้องและความสมบูรณ์ของข้อมูลนั้นๆ โดยบริษัทหลักทรัพย์ ทรินิตี้ จำกัด ผู้จัดทำขอสงวนสิทธิ์ในการเปลี่ยนแปลงความเห็นหรือประมาณการต่าง ๆ ที่ปรากฏในรายงานฉบับนี้โดยไม่ต้องแจ้งล่วงหน้า รายงานฉบับนี้มิได้ถูกระบุชื่อผู้ประกอบการค้าสินค้าของนักลงทุน โดยไม่ได้เป็นการแนะนำหรือชักชวนให้นักลงทุนทำการซื้อหรือขายหลักทรัพย์ หรือตราสารทางการเงินใดๆ ที่ปรากฏในรายงาน

Turnover List

สรุปหลักทรัพย์ที่เข้าข่ายอาจต้องซื้อด้วยบัญชี Cash Balance ในรอบวันที่ 17 - 23 เม.ย. 69

หลักทรัพย์	%1W-Turnover	P/E Ratio / %Premium	มูลค่าการซื้อขายเฉลี่ยต่อ วัน (ล้านบาท)
ไม่มีหุ้นที่เข้าข่ายการซื้อขายด้วยบัญชี Cash Balance			

ทั้งนี้หลักทรัพย์ดังกล่าวมีการซื้อขายผิดไปจากสภาพปกติของตลาด ดังนั้นผู้ลงทุนควรศึกษาข้อมูลก่อนการตัดสินใจลงทุน ข้อมูลเป็นเพียงการคาดการณ์เท่านั้น รายชื่อหุ้นที่เข้าข่ายอาจมีการเปลี่ยนแปลงได้ ทั้งนี้ผู้ลงทุนควรตรวจสอบรายชื่อหุ้นที่เข้าข่ายจากตลาดหลักทรัพย์ฯ

เกณฑ์ที่เราใช้คำนวณ

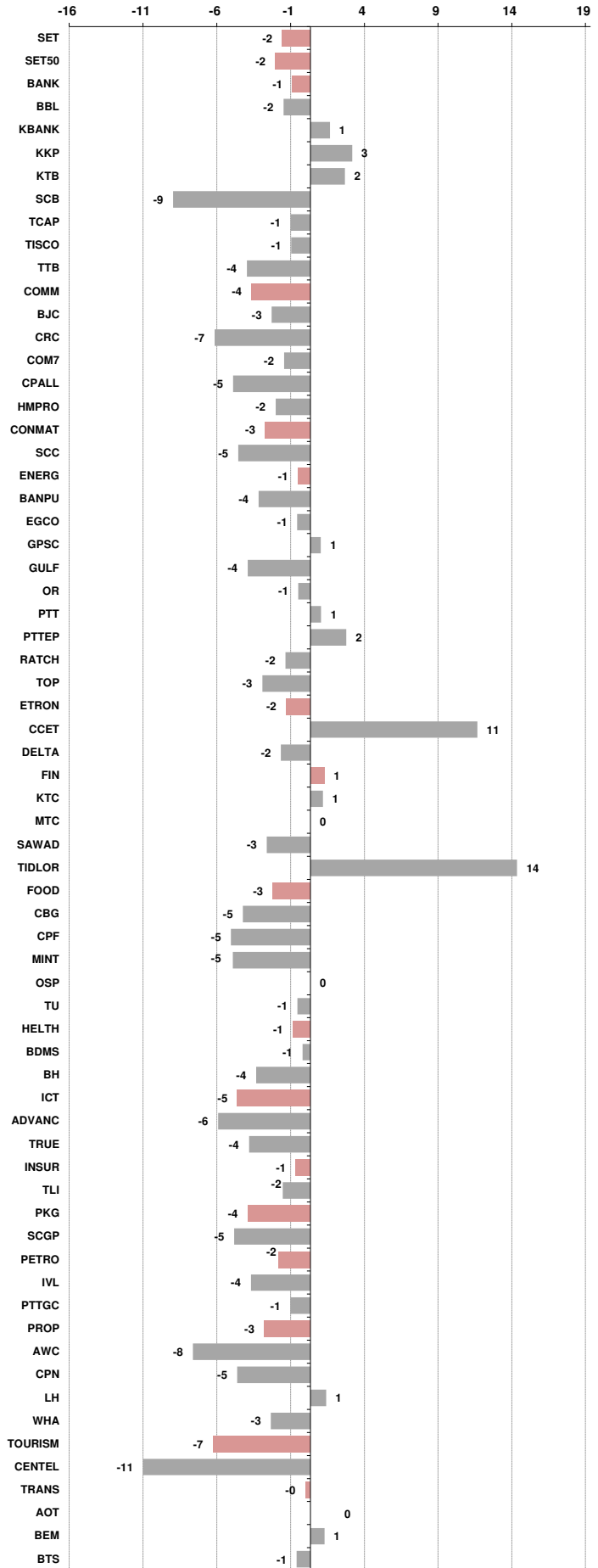
- มูลค่าการซื้อขายเฉลี่ยต่อวันในรอบสัปดาห์มากกว่าหรือเท่ากับ 100 ล้านบาท (SET) หรือ มูลค่าการซื้อขายเฉลี่ยต่อวันในรอบสัปดาห์มากกว่าหรือเท่ากับ 80 ล้านบาท (MAI)
- %1W Turnover ratio มากกว่าหรือเท่ากับ 40%
- ค่า P/E มากกว่าหรือเท่ากับ 40 เท่า หรือ มีผลการดำเนินงานขาดทุน
- สำหรับ ใบสำคัญแสดงสิทธิ (warrant)
 - มูลค่าการซื้อขายเฉลี่ยต่อวันในรอบสัปดาห์มากกว่าหรือเท่ากับ 100 ล้านบาท
 - %1W Turnover ratio มากกว่าหรือเท่ากับ 100%
 - ค่า Premium มากกว่าหรือเท่ากับ 20%

Price performance of Stock in SET50
(for weekly: 16 - 23 Apr 2026)



1 Week Performance

Stock	23-Apr-26	%YTD	%-1W	%-1M	%-3M	%-6M	%-12M
SET	1,461.35	16	-2	5	11	12	27
SET50	959.49	15	-2	3	9	13	30
BANK	487.52	3	-1	0	4	9	27
BBL	161.00	-5	-2	-2	2	1	18
KBANK	191.50	-2	1	3	1	6	26
KKP	81.75	20	3	14	18	24	72
KTB	32.75	16	2	-3	14	22	57
SCB	131.50	-5	-9	-8	-4	-1	16
TCAP	55.25	-5	-1	1	-4	7	18
TISCO	113.50	3	-1	1	3	6	14
TTB	2.22	10	-4	2	12	19	23
COMM	19,741.45	2	-4	5	2	-12	-18
BJC	14.80	3	-3	11	4	-25	-39
CRC	18.70	4	-7	6	-2	-11	-21
COM7	21.90	12	-2	1	8	-17	11
CPALL	45.25	4	-5	3	6	-5	-10
HMPRO	6.20	-7	-2	4	-7	-11	-27
CONMAT	5,414.52	10	-3	12	0	2	22
SCC	214.00	17	-5	18	2	4	43
ENERG	18,481.38	16	-1	2	9	14	21
BANPU	5.50	12	-4	-13	-1	26	30
EGCO	110.00	-4	-1	2	-6	-15	9
GPSC	35.75	-1	1	19	-1	-15	17
GULF	56.25	35	-4	3	20	24	24
OR	12.00	-10	-1	8	-21	-13	-9
PTT	35.00	9	1	4	4	13	15
PTTEP	147.50	31	2	-5	24	37	44
RATCH	29.00	-2	-2	4	-5	3	12
TOP	44.50	24	-3	0	6	24	79
ETRON	32,731.72	68	-2	13	47	45	255
CCET	5.90	31	11	29	17	-3	6
DELTA	293.00	69	-2	13	48	47	283
FIN	1,933.36	-1	1	7	-1	-14	-24
KTC	29.50	12	1	5	8	-2	-36
MTC	30.50	-3	0	12	-5	-27	-32
SAWAD	23.00	-10	-3	6	-8	-21	-29
TIDLOR	17.10	1	14	21	1	-21	17
FOOD	8,503.08	0	-3	4	0	-5	-9
CBG	36.50	-16	-5	6	-15	-18	-40
CPF	19.30	-11	-5	1	-8	-12	-24
MINT	21.60	-11	-5	3	-6	-6	-18
OSP	15.20	-6	0	9	-10	-6	3
TU	11.30	-12	-1	5	-7	-12	6
HEALTH	4,197.69	-1	-1	3	-4	-8	-15
BDMS	18.50	-4	-1	1	-8	-8	-21
BH	170.50	8	-4	9	2	-6	1
ICT	219.82	12	-5	-3	5	14	17
ADVANC	345.00	10	-6	-6	-2	14	22
TRUE	13.80	27	-4	1	29	23	15
INSUR	8,729.61	4	-1	4	-1	1	-1
TLI	10.50	6	-2	4	-5	-1	-13
PKG	2,312.80	14	-4	8	1	9	29
SCGP	20.20	18	-5	12	-2	11	53
PETRO	659.22	52	-2	3	30	29	51
IVL	23.80	48	-4	-2	23	15	26
PTTGC	36.25	73	-1	8	48	52	101
PROP	162.83	8	-3	3	5	6	8
AWC	2.08	-2	-8	6	-5	-5	-5
CPN	62.25	13	-5	2	7	14	28
LH	3.82	1	1	4	-4	-2	-12
WHA	4.36	33	-3	11	32	24	50
TOURISM	399.09	-9	-7	2	-6	-5	-9
CENDEL	31.25	-9	-11	1	-9	-3	18
TRANS	217.10	1	0	10	2	10	6
AOT	55.25	4	0	16	7	40	44
BEM	5.30	-1	1	4	2	4	-9
BTS	2.12	-7	-1	7	-7	-28	-58





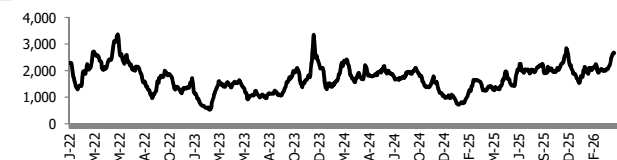
อัตราแลกเปลี่ยนวันนี้* 32.47 Change 0.30

*เปรียบเทียบ Transaction ล่าสุดกับก่อนหน้า (โดยไม่แยกว่าเป็นของ off-shore หรือ on-shore)

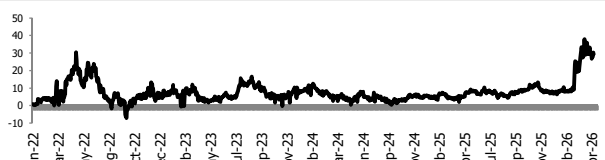
สินค้า	หน่วยราคา	ปิดล่าสุด	ก่อนหน้า	ราคาปิดล่าสุด	ก่อนหน้า	เปลี่ยน +/-	%	หลักทรัพย์ที่เกี่ยวข้อง	
เรือ <i>ปรับปรุง</i>	Baltic Dry Index (spot)	23-Apr-26	22-Apr-26	2,673	2,675	-2.00	-0.1%	PSL, TTA	
	BHSI (Handy Size)	23-Apr-26	22-Apr-26	781	769	+12.00	1.6%		
ยาง	(US Cents/kg)	23-Apr-26	22-Apr-26	261.00	260.00	+1.00	0.4%	STA, TRUBB	
น้ำตาล	(Cent/Pound)	23-Apr-26	22-Apr-26	13.89	13.81	+0.08	0.6%	KSL, KBS, KTIS, BRR	
ถั่วเหลือง	(Cent\$/Bushel)	23-Apr-26	22-Apr-26	1,174.75	1,179.50	-4.75	-0.4%	TVO	
น้ำมันปาล์ม	(US\$/ton)	23-Apr-26	22-Apr-26	4,582.00	4,617.00	-35.00	-0.8%	CPI, LST, UPOIC, UVAN	
สังกะสี	(US\$/ton)	23-Apr-26	22-Apr-26	3,467.00	3,447.50	+19.50	0.6%	(Source:Aspen)	
ทองคำ	(US\$/oz)	23-Apr-26	22-Apr-26	4,704.74	4,739.53	-34.79	-0.7%		
SPDR Gold Trust	(ton)	23-Apr-26	22-Apr-26	1,049.19	1,050.91	-1.72	-0.2%		
น้ำมันดิบ <i>ทุกวัน</i>	WTI (US\$/barrel)	23-Apr-26	22-Apr-26	95.85	92.96	+2.89	3.1%	PTT, PTTEP, TOP, PTTGC, BCP (Source:Aspen)	
	Brent (US\$/barrel)	23-Apr-26	22-Apr-26	99.35	101.91	-2.56	-2.5%		
ค่าการกลั่น <i>ทุกวัน</i>	GRM (US\$/barrel)	23-Apr-26	22-Apr-26	29.53	30.38	-0.85	0.0%	BCP, IRPC, PTTGC and TOP (Bloomberg)	
น้ำมันทำความร้อน	Heating Oil (cent/gallon)	23-Apr-26	22-Apr-26	402.00	391.87	+10.13	2.6%	BCP, IRPC, PTTGC and TOP (Bloomberg)	
	Natural Gas(\$/MMBtu)	23-Apr-26	22-Apr-26	2.58	2.71	-0.13	-4.9%		PTTEP, PTT, BANPU (Bloomberg)
ปิโตรเคมี	Naphtha (US\$/MT)	23-Apr-26	22-Apr-26	996.25	957.00	+39.25	4.1%	PTTGC, SCC (เป็นต้นทุน)	
	Ethylene (US\$/MT)	10-Apr-26	3-Apr-26	1,445	1,385	+60.00	4.3%		PTTGC, SCC, IRPC (Bloomberg)
	Propylene (US\$/MT)	10-Apr-26	3-Apr-26	1,325	1,305	+20.00	1.5%		PTTGC, SCC, IRPC
เหล็ก	HRC (US\$/ton) รีดร้อน	23-Apr-26	22-Apr-26	1,045.0	1,045.0	+0.00	0.0%	(Source:Bloomberg)	
ถ่านหิน	NEX (US\$/ton)	17-Apr-26	10-Apr-26	132.27	135.06	-2.79	-2.1%	BANPU, LANNA, UMS	
อาหาร	ไก่ (บาท/กก.)	31-Mar-26	28-Feb-26	43.00	39.50	+3.50	8.9%	CPF, GFPT (Source: CPF)	
	กุ้งVannamei(บาท/กก.)	31-Mar-26	28-Feb-26	140	155	-15.00	-9.7%		CPF, CFRESH, SSF, ASIAN, TU
	สุกร (บาท/กก.)	31-Mar-26	28-Feb-26	66.50	56.00	+10.50	18.8%		CPF

กราฟแสดงแนวโน้มราคา

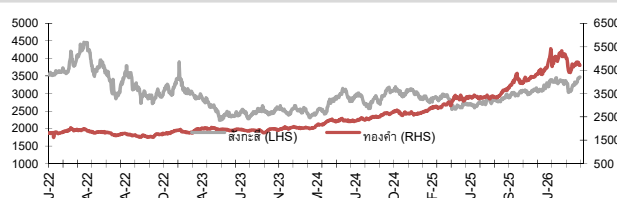
ค่าระวางเรือ (Baltic dry Index)



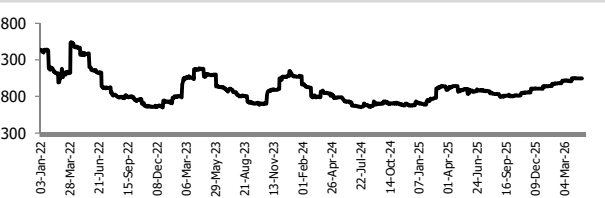
ค่าการกลั่น GRM (US\$/barrel)



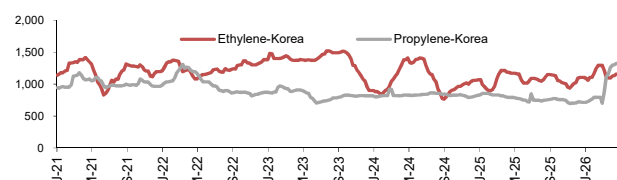
สังกะสี ทองคำ : PDI



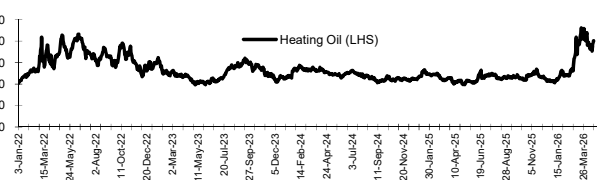
เหล็กรีดร้อน



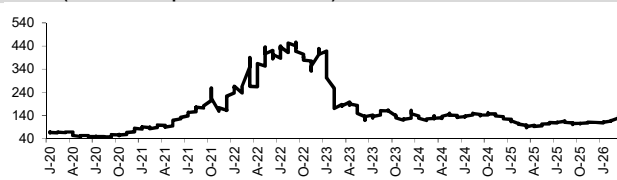
Ethylene-Korea vs Propylene-Korea (US\$/MT)



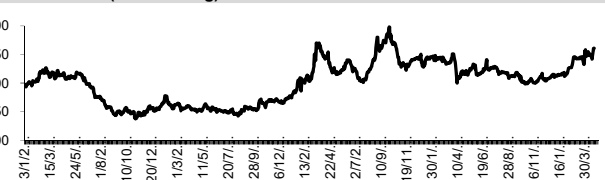
Bunker /Heating Oil Price (USD/ton)



ถ่านหิน (Nexcastle Export Index US\$/ton)



ราคายาง (US Cents/kg)



ที่มา: CPF, BANPU, Bloomberg and Aspen



NVDR Trading Data by Stock : 24 Apr 2026

Net Buy ซื้อสุทธิ						
Value (Btm) : มูลค่า (ล้านบาท)						
STOCK	23 Apr	22 Apr	21 Apr	20 Apr	17 Apr	Total 5 Days
1 KBANK	628.1	2,689.0	3,080.9	-455.4	-247.3	5,695.3
2 PTT	332.7	324.3	-194.6	282.1	205.5	949.9
3 ADVANC	323.5	31.4	-49.2	230.5	-1,277.4	-741.2
4 AOT	177.1	23.1	-53.2	74.1	65.1	286.3
5 PTTEP	162.8	614.3	217.6	496.8	1,265.4	2,757.1
6 BH	151.8	9.0	-41.1	-53.1	64.9	131.5
7 HANA	93.3	67.7	-77.6	-50.5	-75.1	-42.3
8 DELTA	86.3	132.8	156.0	210.0	86.2	671.3
9 TRUE	74.2	393.7	-90.0	100.6	-139.2	339.3
10 HMPRO	58.3	-23.6	21.1	22.9	-20.5	58.2
11 BANPU	51.0	3.1	-16.6	-16.2	-157.1	-135.8
12 SPRC	46.5	3.9	59.4	8.2	-31.5	86.5
13 WHA	44.4	-45.7	51.8	-4.2	-28.3	18.1
14 BCP	43.8	17.2	7.8	-13.0	1.0	56.7
15 GPSC	43.0	-4.2	-41.6	11.1	-41.0	-32.6
16 AWC	22.9	-13.8	-8.2	-6.8	27.6	21.5
17 PTTGC	22.4	26.9	184.2	-81.6	-202.2	-50.2
18 MTC	20.4	-35.5	-45.7	37.6	-6.7	-29.8
19 AP	10.6	-6.3	-3.1	0.5	-3.1	-1.4
20 PLANB	6.9	-13.7	0.0	-3.4	-4.9	-15.2
21 PRM	5.7	14.5	-1.6	-2.4	12.4	28.5
22 JMT	4.9	-5.9	22.9	10.2	-3.9	28.1
23 GLOBAL	4.6	26.3	4.3	-2.7	1.9	34.4
24 TPIPL	4.3	9.2	16.5	-0.9	-0.1	29.0
25 DOHOME	3.8	-0.4	0.1	-1.9	2.9	4.5
26 KCG	3.7	-3.2	0.3	-0.6	-4.3	-4.1
27 SMO	3.7	-0.8	1.7	1.6	5.0	11.2
28 LH	3.4	-4.4	18.4	4.0	5.0	26.4
29 AURA	3.4	-7.1	1.7	0.4	3.9	2.2
30 BAY	3.3	10.5	9.5	-0.5	-0.6	22.2

Net Sell ขายสุทธิ						
Value (Btm) : มูลค่า (ล้านบาท)						
STOCK	23 Apr	22 Apr	21 Apr	20 Apr	17 Apr	Total 5 Days
SCC	-722.9	1,219.0	-83.3	292.6	315.0	1,020.5
SCB	-708.5	-307.3	-924.7	-368.0	-580.0	-2,888.4
GULF	-427.7	-205.4	78.4	144.0	56.4	-354.3
BBL	-282.9	219.2	-4.9	73.7	-267.1	-262.0
TISCO	-237.5	-191.0	20.7	-163.1	-122.0	-692.8
BDMS	-183.0	-68.4	-62.6	-14.1	-23.0	-351.2
KCE	-143.3	47.9	75.3	-17.7	-25.6	-63.5
KKP	-142.2	-30.6	77.1	235.8	-98.6	41.7
MINT	-141.5	-62.7	-126.6	-36.3	-20.0	-387.0
CPALL	-132.4	-134.9	-178.9	137.8	-56.6	-364.9
TOP	-104.2	30.9	19.9	-49.5	41.2	-61.8
TTB	-88.8	-78.5	-11.4	30.0	-270.6	-419.4
IRPC	-82.4	-30.4	-6.9	9.8	-36.4	-146.2
OR	-81.4	-11.1	-43.4	61.8	-13.8	-87.8
STECON	-79.8	-59.1	92.3	-37.0	-14.1	-97.6
CPAXT	-79.5	-23.4	-25.0	-20.6	-112.4	-261.0
CCET	-73.7	170.9	30.3	-2.7	5.1	129.9
COM7	-71.3	-26.8	-59.8	-88.1	-153.1	-399.0
CPN	-58.0	-49.7	-7.5	57.8	-31.6	-89.0
CPF	-57.8	-67.7	-23.5	78.8	-55.6	-125.8
CENTEL	-47.8	-16.6	9.1	62.8	10.3	17.8
IVL	-46.6	16.9	-86.4	-164.6	-55.6	-336.2
TFG	-38.6	13.4	65.0	9.5	-46.7	2.6
TU	-37.7	-6.3	-7.5	26.0	19.8	-5.8
TLI	-35.0	-39.4	15.1	-1.9	-27.1	-88.4
KTC	-32.1	-50.1	-52.0	158.2	-111.1	-87.1
THAI	-32.1	-40.4	2.5	-39.6	94.2	-15.5
AMATA	-24.8	-26.4	46.3	8.4	-22.7	-19.3
SAWAD	-22.1	-32.7	-12.1	19.7	2.5	-44.7
OSP	-19.4	-2.1	10.8	-1.3	0.2	-11.7

MONTH TO DATE (Bt m) ยอดซื้อขายสุทธิเดือน เมษายน 69		
1 - 23 Apr 26		
STOCK	TOTAL NET BUY	TOTAL NET SELL
PTTEP	6,677.5	SCB -4,828.6
DELTA	6,182.6	ADVANC -1,824.3
KBANK	5,750.5	CPALL -799.5
SCC	2,884.7	TTB -798.4
KTB	1,729.3	TISCO -603.9
PTT	1,629.0	COM7 -515.9
TRUE	907.7	BBL -433.2
AOT	890.6	CPAXT -404.1
PTTGC	863.3	GULF -359.4
KKP	617.9	BDMS -350.6
KCE	555.5	KTC -338.1
TFG	347.6	GPSC -284.3
BCP	295.3	TIDLOR -211.7
TOP	292.9	CK -205.7
PRM	263.6	OR -173.7
BH	210.5	CPN -163.5
SCGP	199.9	SAWAD -152.6
AMATA	199.9	TCAP -120.1
TU	180.4	GUNKUL -100.5
HMPRO	164.5	BANPU -82.6
CCET	151.8	CPF -77.0
BTG	150.8	IRPC -64.6
MRDIYT	142.3	ERW -62.6
WHA	134.6	BA -62.6
THCOM	101.5	PLANB -53.2
TOA	89.6	BAM -49.5
LH	87.9	MINT -49.3
STGT	71.8	ITC -45.9
SPALI	71.8	TACC -44.7
OSP	52.9	TLI -42.0

YEAR TO DATE Y2026 (Bt m) ยอดซื้อขายสุทธิปี 2569			
1 Jan 26 - 23 Apr 26			
STOCK	TOTAL NET BUY	TOTAL NET SELL	
1 PTTEP	23,821.7	SCB -8,848.1	
2 PTT	14,658.9	TISCO -2,117.6	
3 BBL	4,627.6	AOT -1,550.3	
4 TOP	4,083.8	TRUE -1,361.3	
5 CPALL	3,966.3	ADVANC -1,215.4	
6 BCP	3,537.2	TIDLOR -1,193.4	
7 SCC	3,289.4	KTB -1,101.0	
8 KKP	2,851.8	MINT -1,087.5	
9 DELTA	2,694.9	COM7 -995.1	
10 PTTGC	2,223.5	OR -987.2	
11 KBANK	2,218.4	MTC -451.2	
12 TFG	2,061.4	KTC -447.1	
13 TTB	2,059.4	CPF -420.6	
14 CPN	1,963.1	SAWAD -418.4	
15 BTG	1,160.1	BTS -363.2	
16 WHA	1,090.7	AEONTS -339.4	
17 IVL	1,086.3	ITC -337.7	
18 IRPC	871.3	CPAXT -327.2	
19 SPRC	680.5	M -282.8	
20 TU	655.2	TLI -261.8	
21 THAI	637.1	TCAP -256.9	
22 RATCH	581.3	BA -236.8	
23 CRC	571.2	GFPT -209.1	
24 PRM	562.6	GPSC -206.2	
25 SCGP	562.0	TRUE -181.3	
26 OSP	553.7	MOSHI -167.1	
27 KCE	548.3	ICHI -164.9	
28 BH	480.8	BAM -146.9	
29 MRDIYT	474.6	PR9 -138.9	
30 BANPU	461.7	JTS -135.7	

YEAR TO DATE Y2025 (Bt m) ยอดซื้อขายสุทธิปี 2568			
Value (Btm) : มูลค่า (ล้านบาท)			
STOCK	TOTAL NET BUY	TOTAL NET SELL	
1 ADVANC	18,995	BDMS -3,907	
2 SCB	10,063	PTTEP -3,760	
3 DELTA	9,551	IVL -3,205	
4 PTT	8,241	CPN -3,195	
5 AOT	7,766	MTC -1,385	
6 KTB	6,595	INTUCH -1,280	
7 TISCO	5,940	TU -1,060	
8 KBANK	4,768	ITC -1,053	
9 TRUE	4,057	SPALI -1,052	
10 KKP	2,877	TASCO -904	
11 CPALL	2,215	BEM -850	
12 TTB	2,195	HMPRO -747	
13 TCAP	2,121	WHA -684	
14 MRDIYT	2,111	LH -614	
15 SPRC	1,713	AAV -609	
16 CPF	1,668	CPAXT -576	
17 THAI	1,182	SCC -562	
18 AMATA	1,157	CBG -525	
19 COM7	991	OR -436	
20 PTTGC	968	BTS -431	
21 SAWAD	939	GULFI -415	
22 GPSC	878	JAS -401	
23 BBL	851	AWC -357	
24 TFG	757	AAI -349	
25 KTC	686	CRC -346	
26 BTG	662	GULF -345	
27 BLA	621	TIDLOR -335	
28 TOA	611	ROJNA -331	
29 EGCO	588	BANPU -308	
30 F&D	415	CCET -304	

แบบรายงานการเปลี่ยนแปลงการถือหลักทรัพย์และสัญญาซื้อขายล่วงหน้าของผู้บริหาร (แบบ 59)

ชื่อผู้บริหาร	วิธีการได้มา/ จำหน่าย	จำนวน (หุ้น)	ราคา (บาท)	มูลค่า (บาท)	ประเภท หลักทรัพย์	วันที่ได้มา/ จำหน่าย
PEACE นาย โดม ศิริโสภณา	ซื้อ	2,400.00	1.67	4,008.00	หุ้นสามัญ	17/4/2569
PEACE นาย โดม ศิริโสภณา	ซื้อ	2,000.00	1.73	3,460.00	หุ้นสามัญ	21/4/2569
EP นาย ยุทธ ชินสุภัคกุล	ซื้อ	7,900.00	1.03	8,137.00	หุ้นสามัญ	22/4/2569

ที่มา : ศูนย์สารสนเทศตลาดทุน สำนักงานคณะกรรมการ ก.ล.ด.

แบบรายงานการได้มาหรือจำหน่ายหลักทรัพย์ของกิจการ (246-2)

ชื่อบริษัท	ชื่อผู้ได้มา/ จำหน่าย	Sell/Buy	ประเภท หลักทรัพย์	%ได้มา/ จำหน่าย	%หลังได้มา/ จำหน่าย	วันที่ได้มา/ จำหน่าย	หมายเหตุ
TSE	บริษัท หลักทรัพย์จัดการกองทุนรวมบัวหลวง จำกัด	จำหน่าย	หุ้น	45.7472	0	21/4/2569	

ที่มา : ศูนย์สารสนเทศตลาดทุน สำนักงานคณะกรรมการ ก.ล.ด.

SET100: Foreign Ownership

Top Buy (Value - Btm)						Top Sell (Value - Btm)					
Stock	23-Apr	22-Apr	21-Apr	20-Apr	17-Apr	Stock	23-Apr	22-Apr	21-Apr	20-Apr	17-Apr
1 PTT	242.2	-3.5	74.7	294.1	321.0	1 KBANK	-3,026.8	-480.7	-1,116.3	-2,557.4	755.9
2 SCC	176.8	110.6	111.4	282.0	339.0	2 KTB	-654.8	-634.9	-973.0	-1,139.8	146.1
3 CPALL	136.5	-20.2	946.3	-196.6	518.0	3 ADVANC	-441.0	-646.0	-752.4	-788.2	1,413.1
4 BBL	130.1	25.1	248.4	-189.1	138.7	4 DELTA	-336.0	25.3	103.0	37.6	409.6
5 KTC	68.6	123.8	36.0	65.2	-5.8	5 SCB	-197.0	-430.0	-502.9	-137.0	432.2
6 CRC	36.9	18.0	13.9	14.6	29.6	6 PTTGC	-145.7	48.5	53.3	119.7	269.0
7 TCAP	33.3	0.5	-2.8	-1.6	47	7 TTB	-118.5	-20.3	-220.2	-18.3	23.8
8 CPN	31.9	-15.6	-5.5	-19.2	36.2	8 PTTEP	-105.0	-600.1	-722.1	-1,554.9	188.1
9 KKP	28.8	-39.8	-4.0	-23.0	93.4	9 BH	-80.7	-117.0	28.1	-18.7	114.4
10 AMATA	28.7	-0.8	10.3	20.3	17.9	10 SPRC	-52.9	38.2	-53.0	-64.3	103.1
11 HANA	24.7	80.5	16.1	1.7	83.6	11 CPF	-48.4	-79.7	332.2	-25.3	62.1
12 MEGA	21.5	0.0	0.3	1.2	1.7	12 TOP	-47.9	-39.6	-30.7	-52.2	167.8
13 OSP	15.1	8.1	0.5	0.8	1.8	13 TISCO	-44.3	-25.4	102.9	2.1	39.8
14 IVL	14.6	2.0	22.2	107.1	144.9	14 VGI	-41.3	-2.5	-2.3	-15.4	1.2
15 WHA	12.1	-7.0	-15.9	-3.0	-2.0	15 TRUE	-33.6	38.4	8.0	-11.3	163.0
16 GULF	10.0	-20.3	4.9	-739.7	112.6	16 COM7	-29.4	-2.2	-43.9	-38.5	-71.1
17 SPALI	8.3	3.0	0.7	4.6	-28.7	17 HMPRO	-25.7	-9.1	-11.2	-11.0	-7.1
18 KCE	7.8	0.2	30.2	125.5	5.6	18 STA	-23.8	0.6	3.0	13.9	22.3
19 BTG	5.7	2.8	13.3	4.2	-17.5	19 PRM	-17.1	-0.6	0.2	2.4	-274.9
20 AEONTS	5.4	6.1	9.0	5.8	5.8	20 TOA	-10.8	-7.1	-16.3	2.7	1.3

Source: SET

หลักทรัพย์ที่ต้องซื้อขายด้วยบัญชี Cash Balance

Stock	Apr 2026														
	20	21	22	23	24	27	28	29	30	1	4	5	6	7	8

LEVEL 1 : ผู้ซื้อต้องใช้บัญชี Cash Balance และห้ามนำหลักทรัพย์ที่กำหนดมาคำนวณวงเงินซื้อขาย
DELTA 30 Apr 26

DELTA01P2608A 24 Apr 26

LEVEL 2: ผู้ซื้อต้องใช้บัญชี Cash Balance, ห้ามคำนวณวงเงินซื้อขาย และห้าม Net Settlement

-

LEVEL 3: ห้ามซื้อขาย (SP) 1 วันทำการแรก และผู้ซื้อต้องใช้บัญชี Cash Balance, ห้ามคำนวณวงเงินซื้อขาย และห้าม Net Settlement

-

Source: SET

Short Sales

Stock	% Short Sale Volume Comparing with Main Board	Average Price (Bt)	Volume (shares)	Value (Mil. B)
SCB	8.80	132.19	3,455,400	456,752,850
KTB	8.04	32.58	5,966,100	194,377,950
GULF	5.79	56.75	3,366,500	191,055,350
PTTEP	3.30	146.54	1,002,000	146,829,050
SCC	3.70	217.21	566,500	123,050,200
BH	9.19	171.95	703,400	120,946,650
KBANK	2.14	190.47	515,000	98,093,850
MINT	20.38	21.61	4,218,600	91,178,250
AOT	5.33	54.89	1,576,500	86,536,950
CPALL	4.38	45.49	1,491,900	67,860,825
ADVANC	2.32	346.53	178,500	61,856,000
PTT	2.53	34.75	1,779,900	61,851,525
TOP	4.48	44.38	1,254,200	55,666,150
BBL	2.33	161.77	295,800	47,852,300
BDMS	4.57	18.50	1,862,200	34,450,700
DELTA	0.97	290.71	112,800	32,792,300
CPN	4.68	62.59	486,700	30,464,050
IRPC	4.59	1.63	16,290,400	26,566,791
TFG	14.66	9.00	2,782,900	25,032,795
TIDLOR	4.21	16.66	1,499,300	24,980,570
BANPU	8.81	5.50	4,278,000	23,529,000
HMPRO	9.35	6.18	3,708,600	22,927,710
IVL	4.50	23.97	892,700	21,397,710
CRC	9.36	18.74	1,094,600	20,514,160
COM7	3.51	22.11	910,400	20,127,710
TRUE	0.77	13.77	1,328,800	18,297,390
KCE	2.69	29.79	611,600	18,218,500
TISCO	3.23	114.00	152,800	17,419,200
BEM	5.64	5.31	2,741,400	14,545,055
PTTGC	1.24	36.10	400,200	14,446,775
BCP	5.71	34.89	399,400	13,935,925
BTG	11.90	23.43	582,800	13,653,580
MTC	4.70	30.59	440,300	13,470,200
SAWAD	3.27	23.37	562,500	13,146,900
CENTEL	3.68	31.37	393,800	12,352,500
STECOM	3.41	11.71	1,027,800	12,034,710
CPF	1.56	19.53	514,700	10,049,840
WHA	2.02	4.36	2,291,300	9,990,776
SCGP	2.42	20.14	441,800	8,896,590
HANA	0.62	28.30	300,100	8,493,050
PLANB	6.89	4.44	1,627,700	7,231,496
CBG	6.29	36.22	192,200	6,961,975
STA	4.50	17.02	403,100	6,860,750
GPSC	2.15	35.34	186,300	6,584,150
CK	3.65	16.67	388,100	6,469,900
SPRC	3.08	6.80	821,900	5,592,750
AMATA	1.98	20.49	246,700	5,054,440
OSP	5.86	15.07	320,000	4,823,780
LH	4.87	3.81	1,248,000	4,754,488
NER	6.39	4.67	979,700	4,572,248
BCH	10.66	9.80	461,100	4,518,780
KKP	0.64	82.12	55,000	4,516,700
VGI	6.74	0.89	4,488,900	3,987,893
BLA	6.88	20.65	170,200	3,513,920
BJC	5.88	14.75	214,000	3,155,930
BGRIM	1.36	12.15	230,100	2,796,370
PSL	7.62	6.80	395,500	2,688,230
CCET	0.48	5.88	450,600	2,647,845
TLI	2.31	10.52	247,700	2,605,870

Source: SET

April 2026

Monday	Tuesday	Wednesday	Thursday	Friday
20	21	22	23	24
<ul style="list-style-type: none"> ▪ CPAXT XD 0.53 บาท ▪ KGI XD 0.31 บาท ▪ MCS XD 0.70 บาท ▪ PLANB XD 0.0435 บาท ▪ SCB XD 9.28 บาท ▪ SMART XD 0.0675 บาท ▪ SMIT XD 0.14 บาท ▪ YUASA XD 0.9023 บาท ▪ FERRARI80 XD 0.0132 บาท (เบื่องต้น) ▪ TAIWANAI13 XD 0.050975 บาท (เบื่องต้น) 	<ul style="list-style-type: none"> ▪ BLA XD 0.48 บาท ▪ CRC XD 1.11 บาท ▪ KBANK XD 12.00 บาท ▪ MODERN XD 0.15 บาท ▪ SPA XD 0.10 บาท ▪ STA XD 0.50 บาท ▪ STGT XD 0.50 บาท ▪ DELL19 XD 0.0165 บาท(เบื่องต้น) ▪ HERMES80 XD 0.04731 บาท (เบื่องต้น) 	<ul style="list-style-type: none"> ▪ AIT XD 0.21 บาท ▪ BBL XD 8.00 บาท ▪ HMPRO XD 0.22 บาท ▪ PSL XD 0.10 บาท ▪ SSP XD 0.12 บาท ▪ TACC XD 0.21 บาท ▪ PLE ลูกหุ้นเขา 385,038,000 หุ้น ▪ VIBHA ลูกหุ้นเขา 8 หุ้น 	<ul style="list-style-type: none"> ▪ INETREIT XD 0.0675 บาท ▪ NER XD 0.26 บาท 	<ul style="list-style-type: none"> ▪ BR XD 0.02 บาท ▪ NUT XD 0.17 บาท ▪ THAI XD 0.21 บาท ▪ TPS XD 0.12 บาท ▪ ASML01 XD 0.0619 บาท(เบื่องต้น) ▪ UOB19 XD 0.1716 บาท(เบื่องต้น)
27	28	29	30	
<ul style="list-style-type: none"> ▪ ADB XD 0.03 บาท ▪ AEONTS XD 2.95 บาท ▪ AMARC XD 0.10 บาท ▪ ANI XD 0.05 บาท ▪ JPARK XD 0.10 บาท ▪ LHFG XD 0.05 บาท ▪ LPH XD 0.10 บาท ▪ QH XD 0.07 บาท ▪ SRICHA XD 1.00 บาท ▪ TITLE XD 0.40 บาท ▪ TKS XD 0.36 บาท ▪ TTB XD 0.068 บาท 	<ul style="list-style-type: none"> ▪ APCO XD 0.091 บาท ▪ III XD 0.15 บาท ▪ IROYAL XD 0.43 บาท ▪ JSP XD 0.0474 บาท ▪ MCA XD 0.044 บาท ▪ MPJ XD 0.34 บาท ▪ MTC XD 0.29 บาท ▪ SPREME XD 0.12 บาท ▪ SUN XD 0.05 บาท ▪ UAC XD 0.20 บาท ▪ WHAUP XD 0.1925 บาท ▪ GIGA23 XD 0.010562 บาท(เบื่องต้น) ▪ LVMH01 XD 0.1277 บาท(เบื่องต้น) ▪ STEG19 XD 0.2671 บาท(เบื่องต้น) 	<ul style="list-style-type: none"> ▪ 88TH XD 0.185 บาท ▪ ACG XD 0.04 บาท ▪ BBIK XD 0.48 บาท ▪ BCH XD 0.30 บาท ▪ BIS XD 0.04 บาท ▪ BJC XD 0.36 บาท ▪ DTCI XD 0.25 บาท ▪ EASON XD 0.08 บาท ▪ INET XD 0.126 บาท ▪ KKP XD 4.20 บาท ▪ KLINIQ XD 0.75 บาท ▪ LH XD 0.12 บาท ▪ MEDEZE XD 0.08 บาท ▪ MOONG XD 0.16 บาท ▪ MOSHI XD 1.22 บาท ▪ PANEL XD 0.033 บาท ▪ PCE XD 0.08 บาท ▪ PROUD XD 0.09 บาท ▪ READY XD 0.15 บาท ▪ RPC XD 0.01 บาท ▪ RPH XD 0.18 บาท ▪ SAK XD 0.20 บาท ▪ SALEE XD 0.012 บาท ▪ SAMCO XD 0.02 บาท ▪ SAPPE XD 1.75 บาท 	<ul style="list-style-type: none"> ▪ AHC XD 0.52 บาท ▪ ASW XD 0.50 บาท ▪ AURA XD 0.56 บาท ▪ CIMBT XD 0.059 บาท ▪ CPALL XD 1.65 บาท ▪ CSS XD 0.02 บาท ▪ D XD 0.105 บาท ▪ DDD XD 0.03 บาท ▪ GABLE XD 0.32 บาท ▪ GYT XD 8.00 บาท ▪ HTC XD 0.54 บาท ▪ JUBILE XD 0.14 บาท ▪ KISS XD 0.10 บาท ▪ LRH XD 1.45 บาท ▪ MGI XD 0.25 บาท ▪ MICRO XD 0.027 บาท ▪ MITSIB XD 0.02 บาท ▪ NSL XD 0.55 บาท ▪ PACO XD 0.10 บาท ▪ PIMO XD 0.026 บาท ▪ PR9 XD 0.30 บาท ▪ PREB XD 0.20 บาท ▪ ROJNA XD 0.50 บาท ▪ SABINA XD 0.60 บาท ▪ SAUCE XD 1.81 บาท 	



		<ul style="list-style-type: none">▪ SKR XD 0.16 บาท▪ TERA XD 0.067 บาท▪ TISCO XD 5.75 บาท▪ TISCO-P XD 5.75 บาท▪ TWPC XD 0.114 บาท▪ UNIX XD 0.114 บาท▪ NKI XR 3.166666666:1 @ 15.00 บาท▪ PANEL XW 4:1▪ PANEL XW 8:1▪ LOREAL80 XD 0.0263 บาท (เบื้องต้น)	<ul style="list-style-type: none">▪ SJWD XD 0.30 บาท▪ SMT XD 0.03 บาท▪ SYNEX XD 0.38 บาท▪ TGH XD 0.10 บาท▪ TRUBB XD 0.0031 บาท▪ TRUBB XD 36:1▪ MS06 XD 0.01806 บาท(เบื้องต้น)	
--	--	---	---	--



May 2026

Monday	Tuesday	Wednesday	Thursday	Friday
				1
				วันแรงงานแห่งชาติ
4	5	6	7	8
วันพืชมงคล <ul style="list-style-type: none"> ▪ AMATA XD 0.75 บาท ▪ BAM XD 0.50 บาท ▪ BAY XD 0.90 บาท ▪ BE8 XD 0.04 บาท ▪ BEC XD 0.06 บาท ▪ COCOCO XD 0.12 บาท ▪ CPF XD 0.25 บาท ▪ EASTW XD 0.01 บาท ▪ EKH XD 0.30 บาท ▪ FLOYD XD 0.10 บาท ▪ FPI XD 0.04 บาท ▪ FTE XD 0.09 บาท ▪ IND XD 0.073 บาท ▪ IVL XD 0.175 บาท ▪ KCG XD 0.51 บาท ▪ KWM XD 0.0307 บาท ▪ MANRIN XD 0.25 บาท ▪ MINT XD 0.40 บาท ▪ MOTHER XD 0.034 บาท ▪ NEO XD 1.35 บาท ▪ NEW XD 1.60 บาท ▪ NPK XD 0.25 บาท ▪ NYT XD 0.50 บาท ▪ ONEE XD 0.13 บาท ▪ ORN XD 0.02 บาท ▪ PHG XD 0.70 บาท ▪ PRAPAT XD 0.04 บาท ▪ SEAFCO XD 0.12 บาท ▪ SICT XD 0.025 บาท ▪ SINO XD 0.028846 บาท ▪ SITHAI XD 0.04 บาท ▪ SNNP XD 0.345 บาท ▪ SNPS XD 0.19 บาท ▪ SSF XD 0.3704 บาท ▪ SSP XD 0.205 บาท 	<ul style="list-style-type: none"> ▪ ALUCON XD 16.00 บาท ▪ AP XD 0.52 บาท ▪ ARROW XD 0.30 บาท ▪ BAFS XD 0.22 บาท ▪ BKGI XD 0.05 บาท ▪ BRR XD 0.165 บาท ▪ CENTEL XD 0.67 บาท ▪ CHG XD 0.05 บาท ▪ COLOR XD 0.03 บาท ▪ CREDIT XD 0.98 บาท ▪ DITTO XD 0.25 บาท ▪ ILLINK XD 0.31 บาท ▪ IP XD 0.073 บาท ▪ L&E XD 0.04 บาท ▪ MATI XD 0.10 บาท ▪ MFEC XD 0.50 บาท ▪ NCP XD 0.057 บาท ▪ NETBAY XD 0.80 บาท ▪ PIS XD 0.20 บาท ▪ PL XD 0.062 บาท ▪ PMC XD 0.018314 บาท ▪ PMC XD 20:1 ▪ PRAKIT XD 0.90 บาท ▪ PRI XD 0.1875 บาท ▪ PRM XD 0.25 บาท ▪ ROCK XD 1.00 บาท ▪ SELIC XD 0.03522 บาท ▪ SELIC XD 23:1 ▪ SPALI XD 0.70 บาท ▪ SPI XD 0.20 บาท ▪ SPI XD 2:1 ▪ STARM XD 0.058 บาท ▪ TAN XD 0.27 บาท ▪ TATG XD 0.07 บาท ▪ TGE XD 0.00319 บาท 	<ul style="list-style-type: none"> ▪ APP XD 0.23 บาท ▪ ASEFA XD 0.35 บาท ▪ AU XD 0.25 บาท ▪ AWC XD 0.08 บาท ▪ AYUD XD 1.67 บาท ▪ BPS XD 0.0125 บาท ▪ CCP XD 0.01 บาท ▪ CH XD 0.03 บาท ▪ CHARAN XD 0.90 บาท ▪ CKP XD 0.088 บาท ▪ ESTAR XD 0.02 บาท ▪ FM XD 0.20 บาท ▪ HARN XD 0.12 บาท ▪ ICC XD 0.70 บาท ▪ KTMS XD 0.013 บาท ▪ KUMWEL XD 0.06 บาท ▪ MENA XD 0.015 บาท ▪ MFC XD 1.25 บาท ▪ MGT XD 0.065 บาท ▪ NKT XD 0.18 บาท ▪ NNCL XD 0.06 บาท ▪ NTF XD 0.1145 บาท ▪ OCC XD 0.05 บาท ▪ OSP XD 0.40 บาท ▪ PAF XD 0.01 บาท ▪ PCC XD 0.14 บาท ▪ PCSGH XD 0.12 บาท ▪ PIN XD 0.216 บาท ▪ RBF XD 0.21 บาท ▪ S&J XD 1.45 บาท ▪ SAFE XD 0.41 บาท ▪ SAWAD XD 0.35 บาท ▪ SC XD 0.10 บาท ▪ SCAP XD 0.07 บาท ▪ SHANG XD 0.50 บาท 	<ul style="list-style-type: none"> ▪ AKR XD 0.065 บาท ▪ ALLA XD 0.10 บาท ▪ CSR XD 2.03 บาท ▪ ETC XD 0.048 บาท ▪ FE XD 8.50 บาท ▪ GTB XD 0.06 บาท ▪ HUMAN XD 0.20 บาท ▪ PJW XD 0.11 บาท ▪ SANKO XD 0.04 บาท ▪ SMD100 XD 0.06242 บาท ▪ TMAN XD 0.32 บาท ▪ TPAC XD 0.438 บาท ▪ TRT XD 0.14 บาท ▪ TRUE XD 0.12 บาท ▪ CIG XR 1:2 @ 0.03 บาท ▪ WMT06 XD 0.0067 บาท(เบื้องต้น) 	



	<ul style="list-style-type: none"> ▪ TKC XD 0.20 บาท ▪ TPBI XD 0.23 บาท ▪ UBA XD 0.09725 บาท ▪ VRANDA XD 0.185 บาท ▪ WINNER XD 0.09 บาท ▪ COSTCO19 XD 0.0398 บาท (เบื้องต้น) ▪ ICBC06 XD 0.07863 บาท(เบื้องต้น) ▪ ICBC19 XD 0.0714 บาท(เบื้องต้น) ▪ JEPI19 XD 0.035 บาท(เบื้องต้น) ▪ SANOFI80 XD 0.15275 บาท (เบื้องต้น) ▪ SPBOND80 XD 0.02616 บาท (เบื้องต้น) ▪ VENTURE19 XD 0.1212 บาท (เบื้องต้น) 	<ul style="list-style-type: none"> ▪ TOA XD 0.39 บาท ▪ VIBHA XD 0.06 บาท ▪ SEMB19 XD 0.129 บาท(เบื้องต้น) 	<ul style="list-style-type: none"> ▪ SK XD 0.03 บาท ▪ SKY XD 0.30 บาท ▪ SO XD 0.18 บาท ▪ SORKON XD 0.25 บาท ▪ SPC XD 1.60 บาท ▪ SSSC XD 0.165 บาท ▪ SWC XD 0.20 บาท ▪ TBN XD 0.21 บาท ▪ TC XD 0.30 บาท ▪ TEAMG XD 0.16 บาท ▪ TLI XD 0.60 บาท ▪ TOPP XD 4.42 บาท ▪ TPCS XD 0.70 บาท ▪ WACOAL XD 0.55 บาท ▪ WP XD 0.30 บาท ▪ IVF XW 3.2:1 	
11	12	13	14	15
<ul style="list-style-type: none"> ▪ AKP XD 0.046 บาท ▪ ILM XD 0.75 บาท ▪ KAMART XD 0.11 บาท ▪ M XD 0.50 บาท ▪ MRDIYT XD 0.06 บาท ▪ ORI XD 0.049 บาท ▪ PB XD 0.79 บาท ▪ PPM XD 0.05 บาท ▪ TFMAMA XD 2.02 บาท ▪ TRP XD 0.25 บาท ▪ TRU XD 0.25 บาท ▪ UMI XD 0.04 บาท ▪ WHA XD 0.1438 บาท 	<ul style="list-style-type: none"> ▪ CM XD 0.031 บาท ▪ PG XD 0.50 บาท ▪ SENX XD 0.0047 บาท ▪ SMO XD 0.20 บาท ▪ LPGOLD13 XD 0.05602041 บาท (เบื้องต้น) 	<ul style="list-style-type: none"> ▪ BGC XD 0.04 บาท ▪ K XD 0.03 บาท ▪ SENA XD 0.138295 บาท ▪ WINDOW XD 0.03 บาท 	<ul style="list-style-type: none"> ▪ CHAO XD 0.17 บาท 	<ul style="list-style-type: none"> ▪ BWG XD 0.0075 บาท ▪ ANTA13 XD 0.02619953 บาท (เบื้องต้น) ▪ POPMART80 XD 0.1117 บาท (เบื้องต้น) ▪ SBUX80 XD 0.00991 บาท(เบื้องต้น) ▪ TENCENT01 XD 0.0431 บาท (เบื้องต้น) ▪ TENCENT13 XD 0.0435395 บาท (เบื้องต้น) ▪ TENCENT19 XD 0.1084 บาท (เบื้องต้น) ▪ TENCENT80 XD 0.21678 บาท (เบื้องต้น)
18	19	20	21	22
			<ul style="list-style-type: none"> ▪ MSFT01 XD 0.0061 บาท(เบื้องต้น) ▪ MSFT03 XD 0.004626 บาท(เบื้องต้น) ▪ MSFT19 XD 0.0081 บาท(เบื้องต้น) ▪ MSFT80 XD 0.01437 บาท(เบื้องต้น) ▪ NONGFU80 XD 0.04635 บาท (เบื้องต้น) 	<ul style="list-style-type: none"> ▪ CHHONGQ19 XD 0.6791 บาท (เบื้องต้น)
25	26	27	28	29
	<ul style="list-style-type: none"> ▪ JNJ03 XD 0.017044 บาท(เบื้องต้น) 		<ul style="list-style-type: none"> ▪ AIA19 XD 0.0587 บาท(เบื้องต้น) 	