

Today Selections >> DELTA, OSP, TOP


| Stock | S | R | Comment |
|--------------|--------|--------|--|
| DELTA | 307.00 | 320.00 | กำไร 1Q69 ทะลุ 9 พันล้านบาท +65% YoY, +25% QoQ ดีกว่าตลาดคาด |
| OSP | 15.50 | 16.20 | Sentiment บวก คลังเคาะ "คนละครึ่ง พลัส" แจก 4,000 บาท |
| TOP | 45.00 | 47.00 | คาดการณ์ 1Q69 พุ่งแรงทั้ง GRM ที่สูงขึ้น และ Stock gain |

Market Summary

| | Closed | +/- | %Chg |
|---------------------|-----------|----------|--------|
| SET | 1,479.13 | + 23.03 | + 1.58 |
| SET50 | 965.74 | + 9.85 | + 1.03 |
| SET100 | 2,068.56 | + 21.69 | + 1.06 |
| Mai | 214.72 | - 0.37 | - 0.17 |
| Dow Jones | 49,167.79 | -62.92 | -0.13 |
| Nasdaq | 24,887.10 | +50.50 | +0.20 |
| Nikkei | 60,537.36 | + 821.18 | + 1.38 |
| Hang Seng | 25,925.65 | - 52.42 | - 0.20 |
| SET Mkt. Cap (Btmn) | 18,708.15 | | |
| SET Turnover (Btmn) | 47,219.93 | | |
| PER(x) | 16.94 | | |

Stock Top Active

| DELTA | SCB | PTTEP | PTT | KBANK |
|-------|-----|-------|-----|-------|
|-------|-----|-------|-----|-------|

Sector Top Active

| ENERG | BANK | ETRON |
|-------|------|-------|
|-------|------|-------|

Investors Data – SET (Btm)

| 27 Apr.26 | Buy | Sell | Net |
|-------------|---------|---------|---------|
| Institution | 4,415 | 3,145 | 1,271 |
| Proprietary | 2,727 | 3,187 | -459 |
| Foreign | 24,707 | 24,436 | 271 |
| Local | 15,370 | 16,453 | -1,082 |
| 1-27 Apr.26 | Buy | Sell | Net |
| Institution | 60,089 | 71,241 | -11,151 |
| Proprietary | 55,019 | 55,081 | -62 |
| Foreign | 476,135 | 478,791 | -2,656 |
| Local | 281,323 | 267,454 | 13,869 |

Commodities

| | 27 Apr.26 | 24 Apr.26 | Chg | %Chg |
|----------------------|-----------|-----------|--------|-------|
| Bt/US\$ | 32.34 | 32.40 | -0.06 | -0.19 |
| US\$/Yuan | 6.822 | 6.835 | -0.01 | -0.19 |
| US Bond Yield 10y(%) | 4.338 | 4.320 | +0.02 | +0.41 |
| Brent Oil (US\$/bbl) | 101.69 | 99.13 | +2.56 | +2.58 |
| Nymex Oil (US\$/bbl) | 96.37 | 94.40 | +1.97 | +2.09 |
| Gold Spot (US\$/oz) | 4,681.53 | 4,708.62 | -27.09 | -0.58 |
| Baltic Dry Index | 2,666.00 | 2,665.00 | +1.00 | +0.04 |
| Dollar Index (DXYO) | 98.50 | 98.63 | -0.14 | -0.14 |

Today's Event

- **APCO XD** 0.091 บาท
- **III XD** 0.15 บาท
- **IROYAL XD** 0.43 บาท
- **JSP XD** 0.0474 บาท
- **MCA XD** 0.044 บาท

(อ่านรายละเอียดต่อหน้าหลัง)

DELTA / BoJ

- **SET:** เพียงแค่วันแรกของสัปดาห์ SET Index พุ่งสูงขึ้นสู่ระดับแนวต้านประจำสัปดาห์ที่เราให้ไว้ที่ 1480 จุด ได้รับแรงสนับสนุนสำคัญจากกลุ่มอิเล็กทรอนิกส์ที่ยังคงได้อานิสงส์จากปัจจัยแวดล้อมอย่าง กระแสการลงทุนในกลุ่ม AI-related ยอดการส่งออกที่ดี ความกังวลเงินเฟ้อที่ลดลง ส่วนกลุ่มปิโตรเคมีที่ยังคงได้อานิสงส์ทางด้านราคาผลิตภัณฑ์ ซึ่งทำให้เห็นการปรับประมาณการกำไรเพิ่ม ก็ปรับตัวแข็งแกร่งในส่วนของเมื่อวานนี้ด้วยกัน
- ลาสตเรายับมือรอบแนวต้านประจำสัปดาห์ขึ้นเป็น 1500 จุด รับกระแสการเก็งกำไรในหุ้นกลุ่มเทคโนโลยีทั่วโลกที่ดำเนินต่อ จนส่งผลบวกทางอ้อมมายังหุ้นขนาดใหญ่อย่าง DELTA ซึ่งมีปัจจัยบวกเฉพาะตัวด้านงบการเงิน (รายละเอียดด้านล่าง) รวมถึงการปรับเพิ่มคาดการณ์กำไร EPS ของตลาดหุ้นไทยปีนี้ ที่ล่าสุดขึ้นไปอยู่ที่ระดับ 96.6 บาทแล้ว
- **DELTA:** ในส่วนของหุ้น DELTA นั้น เมื่อวานนี้ผลกระทบของหุ้นตัวนี้ที่มีต่อดัชนี SET อยู่สูงถึง 19.7 จุด หรือ 85% impact ของการปรับตัวขึ้นของดัชนี มองเช่นเดิมว่าการเข้าสู่วงโค้งสุดท้ายของการถูกขึ้นบัญชี Trading alert ทำให้เริ่มเห็นแรงเก็งกำไรเข้ามาในหุ้นตัวนี้มากขึ้น เมื่อมาประกอบกับผลการดำเนินงานของบริษัทที่ประกาศออกมาในช่วงเย็นวานนี้และดีกว่าคาดการณ์ 17% ทำให้คาดว่าในช่วงแรกของวันนี้จะเห็นแรงเก็งกำไรหุ้นตัวนี้ที่ต่อเนื่องจนส่งผลบวกทางอ้อมต่อมาด้วยดัชนี SET ได้
- **Beware:** อย่างไรก็ตาม ผู้ที่เข้าเก็งกำไรในหุ้นตัวนี้ จำเป็นต้องพึงระวังถึงความเสี่ยงที่อาจตามมาในช่วงถัดไปหากตัวหุ้นมีความผันผวนในเชิงบวกมากขึ้น นั่นคือโอกาสที่ตัวหุ้นอาจถูกตัดอายุการถูกขึ้นบัญชี Trading alert ออกไป หรือหากหลุดออกมาแล้ว และมีการกลับเข้าไปใหม่ในช่วงใดช่วงหนึ่งของเดือนพ.ค. ก็จะทำให้ตัวหุ้น DELTA ถูกตัดสิทธิ์จากการดำรงอยู่ในดัชนี SET50 และ SET100 ประจำรอบครึ่งปีหลังของปีนี้ทันที ทั้งนี้ ลาสตจากการคำนวณของเราพบว่า นับตั้งแต่การเข้าสู่วงโค้งสุดท้าย Trading alert ในรอบนี้ ความผันผวนของหุ้นตัวนี้ปรับลงมาเล็กน้อย พร้อมๆกับ Impact ที่มีต่อดัชนี SET ที่อยู่ในเชิงลบเล็กน้อยเช่นกัน (รูปที่ 1) ดังนั้นหากในช่วง 1 เดือนข้างหน้าราคาหุ้นไม่ได้มีความผันผวนเชิงบวกไปมากกว่านี้ถือว่าสำคัญ ถือว่ายังมีลุ้นที่ตัวหุ้นจะดำรงอยู่ในดัชนีสำคัญรอบถัดไปได้
- **BoJ:** สำหรับปัจจัยวันนี้ แนะนำติดตามผลการประชุมธนาคารกลางญี่ปุ่นซึ่งมีไฮไลต์ดังนี้
 - 1) ธนาคารมีแนวโน้มที่จะคงอัตราดอกเบี้ยนโยบายไว้ที่ 0.75% แม้ BOJ จะส่งสัญญาณเชิงเข้มงวด (hawkish) ในการประชุมเดือนมีนาคมเพื่อตอบสนองต่อราคาน้ำมันที่พุ่งสูง แต่แรงกดดันจากรัฐบาลของชานาเอะ ทาคาอิชิ ที่สนับสนุนนโยบายกระตุ้นเศรษฐกิจ อาจทำให้การปรับขึ้นดอกเบี้ยถูกเลื่อนออกไปก่อนในครั้งนี้
 - 2) คาดว่าโทนของประธาน BOJ คุณคาซุฮิโอะ อุเอเดะ อาจลดความ Hawkish ลงจากครั้งก่อนเพื่อให้สอดคล้องกับรัฐบาลโดยอาจพูดท่อนองว่า จำเป็นต้องขจัดการเสี่ยงด้านเงินเฟ้อขาขึ้น กับความเสี่ยงด้านการเติบโตขาดจากสงครามอิหร่าน

(อ่านรายละเอียดต่อหน้าหลัง)

แนวรับ 1,454 แนวต้าน 1,496


ณัฐชาติ เมฆมาสิน, CFA, FRM
 เลขทะเบียนนักวิเคราะห์ : 31379
 e-mail : nuttachart@trinitythai.com

บริษัทหลักทรัพย์ ทรินิตี้ จำกัด เลขที่ 1 อาคารพาร์ค สยาม ชั้น 22 และห้อง 2301 ชั้น 23 ถนนคอนแวนต์ แขวงสีลม เขตบางรัก กรุงเทพฯ 10500

รายงานฉบับนี้จัดทำขึ้นโดยข้อมูลเท่าที่ปรากฏและเชื่อว่าเป็นที่น่าเชื่อถือได้ แต่ไม่ถือเป็นการยืนยันความถูกต้องและความสมบูรณ์ของข้อมูลนั้นๆ โดยบริษัทหลักทรัพย์ ทรินิตี้ จำกัด ผู้จัดทำขอสงวนสิทธิ์ในการเปลี่ยนแปลงความเห็นหรือประมาณการต่างๆ ที่ปรากฏในรายงานฉบับนี้โดยไม่แจ้งล่วงหน้า รายงานฉบับนี้มีวัตถุประสงค์เพื่อใช้ประกอบการตัดสินใจของนักลงทุน โดยไม่ได้เป็นการชี้แนะหรือชักชวนให้นักลงทุนทำการซื้อหรือขายหลักทรัพย์ หรือตราสารทางการเงินใดๆ ที่ปรากฏในรายงาน

Strategy

- 3) ตลาดจะจับตามติที่ออกมาว่ามีความเป็นหนึ่งเดียวหรือไม่ โดยกรรมการบางรายที่มีมุมมอง hawkish อาจเสนอให้ขึ้นดอกเบี้ยและแสดงความเห็นต่าง (dissent)
- 4) ประมาณการตัวเลขเศรษฐกิจรอบใหม่ที่จะออกมา มีแนวโน้มชี้ว่าเงินเฟ้อจะสูงกว่า 2% อย่างมีนัยสำคัญ
- 5) ล่าสุดนักลงทุนในตลาดส่วนใหญ่คาดการณ์ว่า BOJ อาจมีการปรับขึ้นดอกเบี้ยนโยบาย 25 bps ในการประชุมเดือนมิถุนายนนี้ โดยให้น้ำหนักความน่าจะเป็นอยู่ที่ระดับ 65%

รูปที่ 1: หากอิงข้อมูลล่าสุดเมื่อวาน และหากตัวหุ้นไม่ได้มีความผันผวนเชิงบวกมากไปกว่านี้อย่างสำคัญ ถือว่า DELTA มีโอกาสที่จะอยู่ต่อในดัชนีสำคัญประจำรอบ 2H69 ได้ต่อไป

| % | SET Incl. DELTA | SET Excl. DELTA | DELTA impact | S.D. (annualized) |
|----------------------|-----------------|-----------------|--------------|-------------------|
| Pre surveillance | 6.31 | 3.10 | 3.20 | 65.2 |
| Level 1 surveillance | -1.84 | -1.52 | -0.31 | 58.2 |

Source: Trinity Research

ณัฐชาติ เมฆมาสิน, CFA, FRM
เลขทะเบียนนักวิเคราะห์:
031379
nuttachart@trinitythai.com

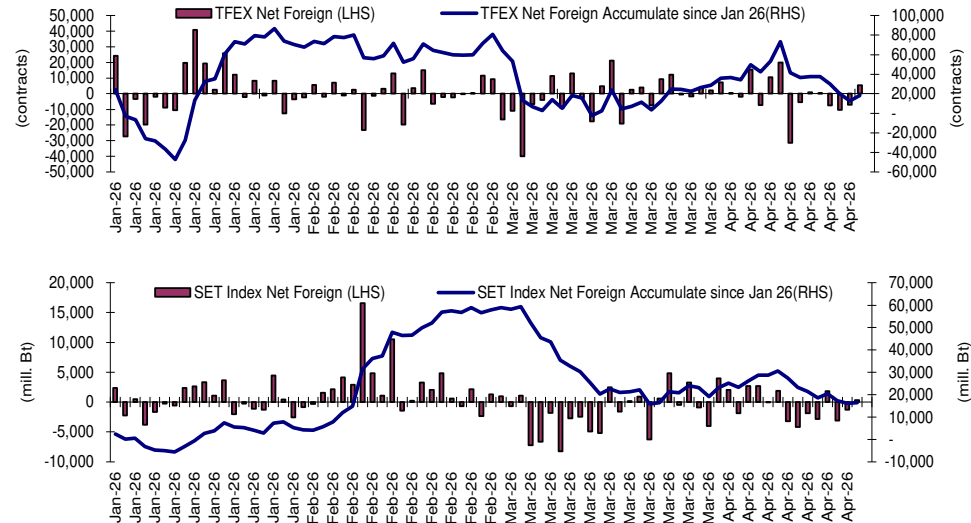
Fund Flow

Foreign Portfolio Investment in Equities (Asia ex. Japan)

| | As at | Day | WTD Net | MTD Net | YTD Net |
|-------------|--------|----------|----------|----------|-----------|
| India | 24-Apr | -924.9 | -1,202.4 | -3,514.6 | -19,305.1 |
| Indonesia | 27-Apr | -118.5 | -118.5 | -699.5 | -2,647.1 |
| Malaysia | 27-Apr | -21.2 | -21.2 | 97.2 | 409.3 |
| Philippines | 27-Apr | -11.1 | -11.2 | -192.8 | -54.2 |
| South Korea | 27-Apr | 464.0 | 464.0 | 2,593.5 | -34,420.1 |
| Sri Lanka | 27-Apr | 0.8 | 0.8 | -15.5 | -79.4 |
| Taiwan | 27-Apr | -1,277.9 | -1,277.9 | 13,497.1 | -5,416.5 |
| Thailand | 27-Apr | 8.4 | 8.4 | -86.0 | 554.1 |
| Vietnam | 24-Apr | -73.4 | -198.7 | -472.8 | -1,581.1 |

Source: Bloomberg

Net Foreign



Indicators to watch

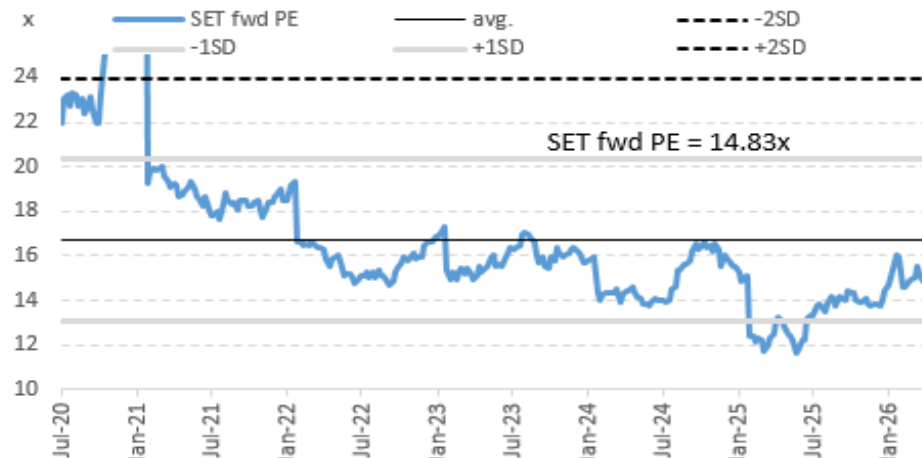
| | Last | Previous | % chg | 1W Prior | 1M Prior | Remark |
|----------------------------|--------|----------|-------|----------|----------|--------|
| VIX Index | 18.02 | 18.71 | -3.7% | -4.5% | -42.0% | + |
| Ted Spread | 1.18 | 1.18 | 0.1% | 0.5% | 0.5% | - |
| U.S.Dollar Index | 98.50 | 98.63 | -0.1% | 0.2% | -1.4% | + |
| U.S.Bond Yield | 4.34 | 4.32 | 0.4% | 0.0% | 0.0% | + |
| Emerging Asia Index (MXMS) | 911.26 | 897.63 | 1.5% | 3.0% | 17.5% | + |

Source: Bloomberg, Aspen

SET Forward PE

EPS Forward

Y2025E 96.54x
Y2026E 102.84x



บริษัทหลักทรัพย์ ทรัสต์ จำกัด เลขที่ 1 อาคารพาร์ค สยาม ชั้น 22 และห้อง 2301 ชั้น 23 ถนนคอนแวนต์ แขวงสีลม เขตบางรัก กรุงเทพฯ 10500

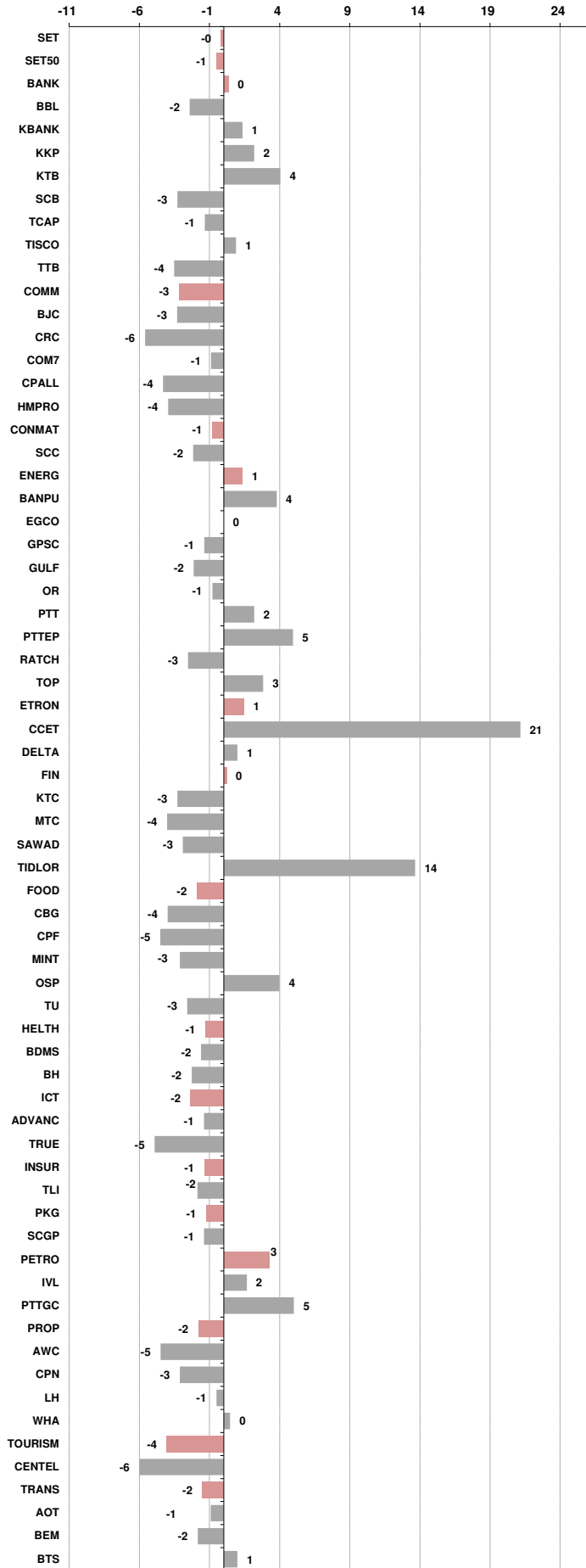
รายงานฉบับนี้จัดทำขึ้นโดยข้อมูลเท่าที่ปรากฏและเชื่อว่าเป็นที่น่าเชื่อถือได้ แต่ไม่ถือเป็นการยืนยันความถูกต้องและความสมบูรณ์ของข้อมูลนั้นๆ โดยบริษัทหลักทรัพย์ ทรัสต์ จำกัด ผู้จัดทำขอสงวนสิทธิ์ในการเปลี่ยนแปลงความเห็นหรือประมาณการต่าง ๆ ที่ปรากฏในรายงานฉบับนี้โดยไม่ต้องแจ้งล่วงหน้า รายงานฉบับนี้มิได้ถูกระบุไว้เพื่อใช้ประกอบการตัดสินใจของนักลงทุน โดยไม่ได้เป็นการแนะนำหรือชักชวนให้นักลงทุนทำการซื้อหรือขายหลักทรัพย์ หรือตราสารทางการเงินใดๆ ที่ปรากฏในรายงาน

Price performance of Stock in SET50
(for weekly: 20 - 27 Apr 2026)



1 Week Performance

| Stock | 27-Apr-26 | %YTD | %-1W | %-1M | %-3M | %-6M | %-12M |
|----------------|------------------|-----------|-----------|-----------|-----------|------------|------------|
| SET | 1,479.13 | 17 | 0 | 2 | 11 | 12 | 28 |
| SET50 | 965.74 | 16 | -1 | 0 | 9 | 12 | 30 |
| BANK | 484.7 | 2 | 0 | -3 | 3 | 9 | 26 |
| BBL | 160.50 | -5 | -2 | -4 | 0 | 1 | 18 |
| KBANK | 190.50 | -2 | 1 | 0 | -1 | 6 | 24 |
| KKP | 82.25 | 21 | 2 | 9 | 17 | 26 | 70 |
| KTB | 32.25 | 14 | 4 | -8 | 11 | 22 | 55 |
| SCB | 131.50 | -5 | -3 | -10 | -5 | 0 | 13 |
| TCAP | 55.00 | -6 | -1 | -3 | -6 | 6 | 16 |
| TISCO | 114.50 | 4 | 1 | 2 | 2 | 6 | 19 |
| TTB | 2.18 | 8 | -4 | -4 | 9 | 18 | 23 |
| COMM | 19,439.96 | 0 | -3 | 1 | -1 | -11 | -19 |
| BJC | 14.50 | 1 | -3 | 4 | 0 | -25 | -38 |
| CRC | 18.50 | 3 | -6 | 2 | -6 | -7 | -22 |
| COM7 | 21.70 | 11 | -1 | 0 | 5 | -16 | 6 |
| CPALL | 44.25 | 2 | -4 | 1 | 2 | -5 | -12 |
| HMPRO | 6.05 | -9 | -4 | 0 | -10 | -11 | -28 |
| CONMAT | 5,588.30 | 13 | -1 | 7 | 2 | 5 | 25 |
| SCC | 224.00 | 22 | -2 | 10 | 4 | 7 | 47 |
| ENERG | 18,698.44 | 18 | 1 | -1 | 10 | 14 | 22 |
| BANPU | 5.50 | 12 | 4 | -10 | 0 | 24 | 30 |
| EGCO | 110.50 | -3 | 0 | 0 | -6 | -14 | 8 |
| GPSC | 35.50 | -1 | -1 | 6 | 0 | -16 | 15 |
| GULF | 57.00 | 37 | -2 | -2 | 21 | 23 | 25 |
| OR | 12.20 | -8 | -1 | -1 | -13 | -15 | -7 |
| PTT | 35.25 | 10 | 2 | 2 | 4 | 13 | 16 |
| PTTEP | 149.00 | 32 | 5 | -7 | 23 | 34 | 49 |
| RATCH | 28.75 | -3 | -3 | -3 | -7 | 2 | 10 |
| TOP | 45.75 | 27 | 3 | -6 | 8 | 27 | 85 |
| ETRON | 34,644.13 | 78 | 1 | 13 | 47 | 37 | 251 |
| CCET | 6.30 | 39 | 21 | 33 | 27 | 0 | 8 |
| DELTA | 310.00 | 79 | 1 | 12 | 48 | 38 | 278 |
| FIN | 1,937.58 | -1 | 0 | 5 | -4 | -13 | -24 |
| KTC | 29.25 | 11 | -3 | 1 | 4 | 0 | -36 |
| MTC | 29.75 | -6 | -4 | 7 | -11 | -27 | -34 |
| SAWAD | 23.30 | -9 | -3 | 4 | -10 | -20 | -29 |
| TIDLOR | 17.50 | 3 | 14 | 22 | 1 | -19 | 21 |
| FOOD | 8,456.51 | -1 | -2 | -2 | -1 | -6 | -11 |
| CBG | 36.00 | -17 | -4 | 0 | -17 | -21 | -44 |
| CPF | 19.00 | -13 | -5 | -9 | -9 | -13 | -26 |
| MINT | 21.60 | -11 | -3 | 0 | -7 | -4 | -17 |
| OSP | 15.70 | -2 | 4 | 9 | -9 | -5 | -1 |
| TU | 11.20 | -13 | -3 | 1 | -6 | -15 | 5 |
| HELTH | 4,180.80 | -1 | -1 | 1 | -5 | -5 | -15 |
| BDMS | 18.30 | -5 | -2 | -1 | -9 | -5 | -22 |
| BH | 171.00 | 9 | -2 | 4 | 1 | -3 | 4 |
| ICT | 219.66 | 12 | -2 | -3 | 4 | 12 | 18 |
| ADVANC | 348.00 | 11 | -1 | -5 | -1 | 12 | 26 |
| TRUE | 13.50 | 24 | -5 | -1 | 22 | 18 | 13 |
| INSUR | 8,713.10 | 4 | -1 | 2 | -4 | 2 | -1 |
| TLI | 10.50 | 6 | -2 | 2 | -10 | 1 | -13 |
| PKG | 2,373.70 | 17 | -1 | 5 | 3 | 12 | 30 |
| SCGP | 21.10 | 23 | -1 | 8 | 1 | 16 | 55 |
| PETRO | 673.93 | 56 | 3 | 9 | 30 | 32 | 56 |
| IVL | 24.70 | 53 | 2 | 7 | 25 | 20 | 33 |
| PTTGC | 36.75 | 75 | 5 | 11 | 46 | 52 | 108 |
| PROP | 162.82 | 8 | -2 | 2 | 4 | 8 | 7 |
| AWC | 2.12 | 0 | -5 | 2 | -5 | -3 | -5 |
| CPN | 62.00 | 12 | -3 | 1 | 6 | 18 | 27 |
| LH | 3.78 | 0 | -1 | 2 | -5 | -3 | -13 |
| WHA | 4.42 | 35 | 0 | 7 | 31 | 28 | 44 |
| TOURISM | 399.02 | -9 | -4 | -1 | -8 | -3 | -9 |
| CENDEL | 31.25 | -9 | -6 | -4 | -12 | 1 | 20 |
| TRANS | 213.31 | -1 | -2 | 2 | 1 | 10 | 6 |
| AOT | 54.00 | 2 | -1 | 3 | 5 | 38 | 46 |
| BEM | 5.30 | -1 | -2 | 4 | 0 | 5 | -11 |
| BTS | 2.08 | -9 | 1 | 2 | -8 | -27 | -58 |





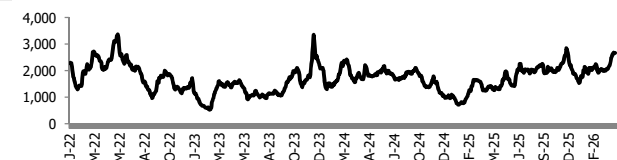
อัตราแลกเปลี่ยนวันนี้* 32.34 Change -0.06

*เปรียบเทียบ Transaction ล่าสุดกับก่อนหน้า (โดยไม่แยกว่าเป็นของ off-shore หรือ on-shore)

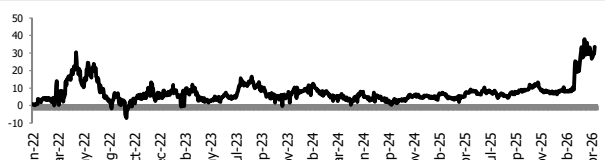
| สินค้า | หน่วยราคา | ปิดล่าสุด | ก่อนหน้า | ราคาปิดล่าสุด | ก่อนหน้า | เปลี่ยน +/- | % | หลักทรัพย์ที่เกี่ยวข้อง |
|---------------------------|---------------------------|-----------|-----------|---------------|----------|-------------|-------|--------------------------------------|
| เรือ <i>ปรับปรุง</i> | Baltic Dry Index (spot) | 27-Apr-26 | 24-Apr-26 | 2,666 | 2,665 | +1.00 | 0.0% | PSL, TTA |
| | BHSI (Handy Size) | 27-Apr-26 | 24-Apr-26 | 797 | 797 | +0.00 | 0.0% | |
| ยาง | (US Cents/kg) | 27-Apr-26 | 24-Apr-26 | 269.80 | 263.00 | +6.80 | 2.6% | STA, TRUBB |
| น้ำตาล | (Cent/Pound) | 27-Apr-26 | 24-Apr-26 | 13.97 | 14.11 | -0.14 | -1.0% | KSL, KBS, KTIS, BRR |
| ถั่วเหลือง | (Cent\$/Bushel) | 27-Apr-26 | 24-Apr-26 | 1,192.00 | 1,178.50 | +13.50 | 1.1% | TVO |
| น้ำมันปาล์ม | (US\$/ton) | 27-Apr-26 | 24-Apr-26 | 4,545.00 | 4,597.00 | -52.00 | -1.1% | CPI, LST, UPOIC, UVAN |
| สังกะสี | (US\$/ton) | 27-Apr-26 | 24-Apr-26 | 3,473.50 | 3,467.00 | +6.50 | 0.2% | |
| ทองคำ | (US\$/oz) | 27-Apr-26 | 24-Apr-26 | 4,681.53 | 4,708.62 | -27.09 | -0.6% | (Source:Aspen) |
| SPDR Gold Trust | (ton) | 27-Apr-26 | 24-Apr-26 | 1,046.62 | 1,049.19 | -2.57 | -0.2% | |
| น้ำมันดิบ <i>ทุกวัน</i> | WTI (US\$/barrel) | 27-Apr-26 | 24-Apr-26 | 96.37 | 94.40 | +1.97 | 2.1% | PTT, PTTEP, TOP, PTTGC, BCP |
| | Brent (US\$/barrel) | 27-Apr-26 | 24-Apr-26 | 101.69 | 99.13 | +2.56 | 2.6% | (Source:Aspen) |
| ค่าการกลั่น <i>ทุกวัน</i> | GRM (US\$/barrel) | 27-Apr-26 | 24-Apr-26 | 33.45 | 29.51 | +3.94 | 0.0% | BCP, IRPC, PTTGC and TOP (Bloomberg) |
| น้ำมันทำความร้อน | Heating Oil (cent/gallon) | 27-Apr-26 | 24-Apr-26 | 395.26 | 388.74 | +6.52 | 1.7% | BCP, IRPC, PTTGC and TOP (Bloomberg) |
| | Natural Gas(\$/MMBtu) | 27-Apr-26 | 24-Apr-26 | 2.51 | 2.52 | -0.02 | -0.7% | PTTEP, PTT, BANPU (Bloomberg) |
| ปิโตรเคมี | Naphtha (US\$/MT) | 27-Apr-26 | 24-Apr-26 | 1,043.00 | 1,028.00 | +15.00 | 1.5% | PTTGC, SCC (เป็นต้นทุน) |
| | Ethylene (US\$/MT) | 24-Apr-26 | 17-Apr-26 | 1,335 | 1,445 | -110.00 | -7.6% | PTTGC, SCC, IRPC (Bloomberg) |
| | Propylene (US\$/MT) | 24-Apr-26 | 17-Apr-26 | 1,325 | 1,325 | +0.00 | 0.0% | PTTGC, SCC, IRPC |
| เหล็ก | HRC (US\$/ton) รีดร้อน | 27-Apr-26 | 24-Apr-26 | 1,042.0 | 1,042.0 | +0.00 | 0.0% | (Source:Bloomberg) |
| ถ่านหิน | NEX (US\$/ton) | 24-Apr-26 | 17-Apr-26 | 124.62 | 132.27 | -7.65 | -5.8% | BANPU, LANNA, UMS |
| อาหาร | ไก่ (บาท/กก.) | 31-Mar-26 | 28-Feb-26 | 43.00 | 39.50 | +3.50 | 8.9% | CPF, GFPT (Source: CPF) |
| | กุ้งVannamei(บาท/กก.) | 31-Mar-26 | 28-Feb-26 | 140 | 155 | -15.00 | -9.7% | CPF, CFRESH, SSF, ASIAN, TU |
| | สุกร (บาท/กก.) | 31-Mar-26 | 28-Feb-26 | 66.50 | 56.00 | +10.50 | 18.8% | CPF |

กราฟแสดงแนวโน้มราคา

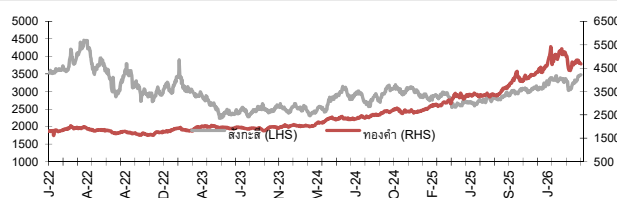
ค่าระวางเรือ (Baltic dry Index)



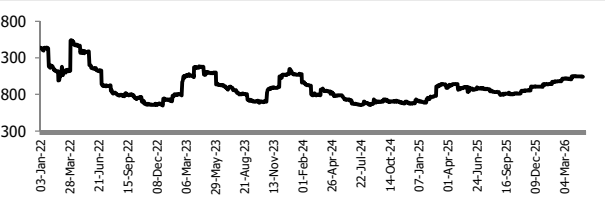
ค่าการกลั่น GRM (US\$/barrel)



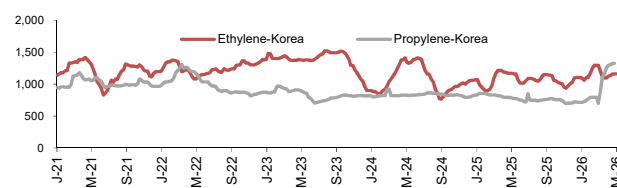
สังกะสี ทองคำ : PDI



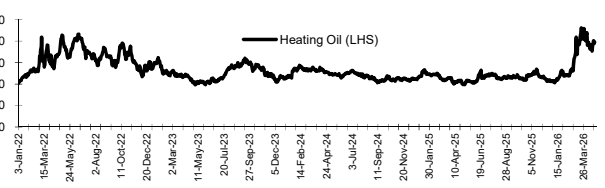
เหล็กรีดร้อน



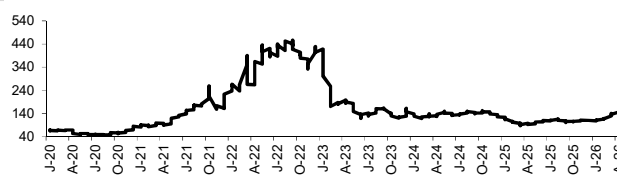
Ethylene-Korea vs Propylene-Korea (US\$/MT)



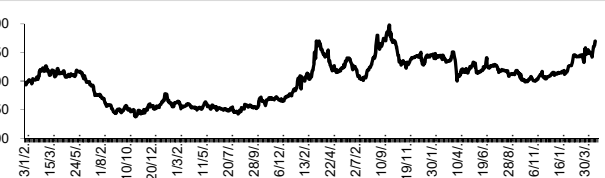
Bunker /Heating Oil Price (USD/ton)



ถ่านหิน (Nexcastle Export Index US\$/ton)



ราคายาง (US Cents/kg)



ที่มา: CPF, BANPU, Bloomberg and Aspen



NVDR Trading Data by Stock : 28 Apr 2026

| Net Buy ซื้อสุทธิ | | | | | | | Net Sell ขายสุทธิ | | | | | | | MONTH TO DATE (Bt m) ยอดซื้อขายสุทธิเดือน เมษายน 69 | | | YEAR TO DATE Y2026 (Bt m) ยอดซื้อขายสุทธิปี 2569 | | | | YEAR TO DATE Y2025 (Bt m) ยอดซื้อขายสุทธิปี 2568 | | | | |
|--------------------------------|--------|--------|--------|---------|---------|--------------|--------------------------------|--------|--------|--------|--------|--------|--------------|--|----------------|---------------|---|---------------|----------------|---------------|---|-----------|--------|--------|--------|
| Value (Btm) : มูลค่า (ล้านบาท) | | | | | | | Value (Btm) : มูลค่า (ล้านบาท) | | | | | | | 1 - 27 Apr 26 | | | 1 Jan 26 - 27 Apr 26 | | | | Value (Btm) : มูลค่า (ล้านบาท) | | | | |
| STOCK | 27 Apr | 24 Apr | 23 Apr | 22 Apr | 21 Apr | Total 5 Days | STOCK | 27 Apr | 24 Apr | 23 Apr | 22 Apr | 21 Apr | Total 5 Days | TOTAL NET BUY | TOTAL NET SELL | TOTAL NET BUY | TOTAL NET SELL | TOTAL NET BUY | TOTAL NET SELL | TOTAL NET BUY | TOTAL NET SELL | | | | |
| 1 DELTA | 456.5 | 135.0 | 86.3 | 132.8 | 156.0 | 966.6 | SCB | -428.4 | -517.5 | -708.5 | -307.3 | -924.7 | -2,886.4 | PTTEP | 6,925.6 | SCB | -5,774.6 | 1 PTTEP | 24,069.7 | SCB | -9,794.1 | 1 ADVANC | 18,995 | BDMS | -3,907 |
| 2 KBANK | 413.0 | 733.1 | 628.1 | 2,689.0 | 3,080.9 | 7,544.2 | ADVANC | -361.2 | -332.5 | 323.5 | 31.4 | -49.2 | -388.0 | KBANK | 6,896.7 | ADVANC | -2,518.0 | 2 PTT | 15,056.8 | TISCO | -2,457.3 | 2 SCB | 10,063 | PTTEP | -3,760 |
| 3 HANA | 366.3 | -3.5 | 93.3 | 67.7 | -77.6 | 446.2 | CPALL | -166.7 | -167.2 | -132.4 | -134.9 | -178.9 | -780.1 | DELTA | 6,774.1 | CPALL | -1,133.4 | 3 BBL | 4,624.1 | ADVANC | -1,909.1 | 3 DELTA | 9,551 | IVL | -3,205 |
| 4 PTT | 331.2 | 66.8 | 332.7 | 324.3 | -194.6 | 860.3 | KKP | -123.2 | -4.6 | -142.2 | -30.6 | 77.1 | -223.4 | SCC | 3,161.7 | TISCO | -943.6 | 4 TOP | 4,213.7 | AOT | -1,785.6 | 4 PTT | 8,241 | CPN | -3,195 |
| 5 SCC | 191.3 | 85.8 | -722.9 | 1,219.0 | -83.3 | 689.8 | BDMS | -118.6 | -151.7 | -183.0 | -68.4 | -62.6 | -584.3 | PTT | 2,026.9 | TTB | -892.5 | 5 CPALL | 3,632.3 | TIDLOR | -1,219.5 | 5 AOT | 7,766 | MTC | -1,385 |
| 6 PTTGC | 173.4 | 26.6 | 22.4 | 26.9 | 184.2 | 433.6 | AOT | -115.8 | -119.6 | 177.1 | 23.1 | -53.2 | -88.3 | KTB | 1,633.9 | BDMS | -620.8 | 6 BCP | 3,595.0 | MINT | -1,197.8 | 6 KTB | 6,595 | INTUCH | -1,280 |
| 7 BBL | 154.2 | -157.7 | -282.9 | 219.2 | -4.9 | -72.1 | CPF | -100.9 | -36.8 | -57.8 | -67.7 | -23.5 | -286.7 | TRUE | 1,138.6 | COM7 | -564.3 | 7 SCC | 3,566.4 | KTB | -1,196.5 | 7 TISCO | 5,940 | TU | -1,060 |
| 8 KCE | 144.3 | -165.1 | -143.3 | 47.9 | 75.3 | -41.0 | TISCO | -92.2 | -247.6 | -237.5 | -191.0 | 20.7 | -747.5 | PTTGC | 1,063.3 | KTC | -437.0 | 8 KBANK | 3,364.6 | TRUE | -1,130.4 | 8 KBANK | 4,768 | ITC | -1,053 |
| 9 OR | 95.0 | -12.0 | -81.4 | -11.1 | -43.4 | -52.8 | GULF | -72.4 | 146.9 | -427.7 | -205.4 | 78.4 | -480.2 | AOT | 655.2 | BBL | -436.7 | 9 DELTA | 3,286.4 | COM7 | -1,043.5 | 9 TRUE | 4,057 | SPALI | -1,052 |
| 10 IRPC | 79.8 | 60.2 | -82.4 | -30.4 | -6.9 | 20.3 | CPN | -52.4 | 9.5 | -58.0 | -49.7 | -7.5 | -158.2 | KCE | 534.7 | CPAXT | -421.4 | 10 KKP | 2,724.0 | OR | -904.2 | 10 KKP | 2,877 | TASCO | -904 |
| 11 GUNKUL | 56.5 | -0.3 | 1.5 | -7.7 | -4.6 | 45.3 | KTC | -51.2 | -47.7 | -32.1 | -50.1 | -52.0 | -233.1 | KKP | 490.0 | GULF | -284.9 | 11 PTTGC | 2,423.5 | CPF | -558.3 | 11 CPALL | 2,215 | BEM | -850 |
| 12 IVL | 53.0 | -77.0 | -46.6 | 16.9 | -86.4 | -140.0 | AMATA | -43.6 | 11.8 | -24.8 | -26.4 | 46.3 | -36.7 | TOP | 422.8 | TIDLOR | -237.8 | 12 TFG | 2,055.1 | KTC | -546.0 | 12 TTB | 2,195 | HMPRO | -747 |
| 13 BH | 47.5 | -193.9 | 151.8 | 9.0 | -41.1 | -26.7 | BTG | -43.1 | 6.0 | -5.7 | 1.8 | -18.0 | -58.9 | HANA | 393.5 | GPSC | -227.5 | 13 TTB | 1,965.3 | MTC | -462.7 | 13 TCAP | 2,121 | WHA | -684 |
| 14 KTB | 40.7 | -136.2 | -3.8 | 440.6 | 28.8 | 370.2 | PTTEP | -40.8 | 288.9 | 162.8 | 614.3 | 217.6 | 1,242.9 | BCP | 353.1 | CPF | -214.7 | 14 CPN | 1,920.1 | SAWAD | -436.7 | 14 MRDIYT | 2,111 | LH | -614 |
| 15 EA | 37.2 | -3.6 | -7.2 | 7.5 | -5.8 | 28.2 | MINT | -36.8 | -73.6 | -141.5 | -62.7 | -126.6 | -441.1 | TFG | 341.3 | CPN | -206.4 | 15 BTG | 1,123.0 | BTS | -367.4 | 15 SPRC | 1,713 | AAV | -609 |
| 16 NTF | 35.9 | -7.8 | 0.3 | -2.5 | 2.6 | 28.6 | SAWAD | -27.6 | 9.3 | -22.1 | -32.7 | -12.1 | -85.2 | PRM | 247.4 | CK | -193.5 | 16 WHA | 1,081.9 | ITC | -354.3 | 16 CPF | 1,668 | CPAXT | -576 |
| 17 BCP | 35.4 | 22.3 | 43.8 | 17.2 | 7.8 | 126.6 | COM7 | -27.0 | -21.4 | -71.3 | -26.8 | -59.8 | -206.3 | SCGP | 224.0 | SAWAD | -170.9 | 17 IVL | 1,062.3 | CPAXT | -344.5 | 17 THAI | 1,182 | SCC | -562 |
| 18 GPSC | 31.6 | 25.2 | 43.0 | -4.2 | -41.6 | 54.1 | TOP | -25.2 | 155.1 | -104.2 | 30.9 | 19.9 | 76.4 | AMATA | 168.1 | MINT | -159.7 | 18 IRPC | 1,011.3 | AEONTS | -342.9 | 18 AMATA | 1,157 | CBG | -525 |
| 19 TRUE | 24.0 | 206.9 | 74.2 | 393.7 | -90.0 | 608.8 | CBG | -19.7 | -4.4 | -5.6 | -7.5 | -1.9 | -39.1 | TU | 162.3 | TCAP | -145.5 | 19 SPRC | 748.7 | TLI | -318.0 | 19 COM7 | 991 | OR | -436 |
| 20 SPALI | 23.0 | -10.8 | -6.0 | -13.0 | 6.8 | 0.0 | WHA | -19.1 | 10.3 | 44.4 | -45.7 | 51.8 | 41.7 | MRDIYT | 149.5 | TLI | -98.1 | 20 HANA | 644.2 | M | -282.7 | 20 PTTGC | 968 | BTS | -431 |
| 21 THAI | 12.8 | -17.9 | -32.1 | -40.4 | 2.5 | -75.1 | GENTEL | -19.0 | -4.4 | -47.8 | -16.6 | 9.1 | -78.7 | HMPRO | 132.8 | OR | -90.7 | 21 TU | 637.1 | TCAP | -282.2 | 21 SAWAD | 939 | GULFI | -415 |
| 22 MTC | 12.5 | -23.9 | 20.4 | -35.5 | -45.7 | -72.2 | AAV | -16.0 | -8.9 | -13.3 | -4.8 | 0.9 | -42.1 | WHA | 125.8 | BANPU | -86.8 | 22 THAI | 632.0 | BA | -245.1 | 22 GPSC | 878 | JAS | -401 |
| 23 STECON | 10.9 | -15.9 | -79.8 | -59.1 | 92.3 | -51.6 | TTB | -15.2 | -78.8 | -88.8 | -78.5 | -11.4 | -272.8 | SPRC | 120.6 | ERW | -75.7 | 23 RATCH | 594.0 | GFPT | -212.1 | 23 BBL | 851 | AWC | -357 |
| 24 MEGA | 9.9 | -4.1 | -1.8 | 2.4 | 1.4 | 7.8 | PLANB | -15.0 | 1.3 | 6.9 | -13.7 | 0.0 | -20.6 | BTG | 113.7 | BA | -70.9 | 24 SCGP | 586.0 | TRUE | -181.3 | 24 TFG | 757 | AAI | -349 |
| 25 CREDIT | 7.4 | 2.7 | -2.7 | -4.9 | 1.7 | 4.3 | TPIPL | -14.7 | -12.6 | 4.3 | 9.2 | 16.5 | 2.7 | THCOM | 102.0 | PLANB | -66.9 | 25 OSP | 563.7 | MOSHI | -169.7 | 25 KTC | 686 | CRC | -346 |
| 26 SRICHA | 6.7 | 4.6 | -1.6 | -1.3 | 0.8 | 9.2 | PRM | -14.6 | -1.6 | 5.7 | 14.5 | -1.6 | 2.2 | TOA | 86.5 | ITC | -62.5 | 26 CRC | 548.4 | BAM | -157.8 | 26 BTG | 662 | GULF | -345 |
| 27 LHFG | 6.3 | 3.7 | -3.8 | -4.2 | -0.2 | 1.8 | BANPU | -14.4 | 10.2 | 51.0 | 3.1 | -16.6 | 33.2 | SPALI | 84.0 | BAM | -60.4 | 27 PRM | 546.4 | ICHI | -154.1 | 27 BLA | 621 | TIDLOR | -335 |
| 28 RATCH | 6.2 | 6.5 | -8.7 | -10.3 | 2.3 | -4.0 | LH | -14.0 | -6.9 | 3.4 | -4.4 | 18.4 | -3.5 | CCET | 77.1 | AAV | -57.5 | 28 KCE | 527.4 | GPSC | -149.4 | 28 TOA | 611 | ROJNA | -331 |
| 29 OSP | 6.2 | 3.8 | -19.4 | -2.1 | 10.8 | -0.6 | CRC | -13.9 | -8.9 | -13.2 | -39.9 | 46.5 | -29.5 | IRPC | 75.4 | CRC | -49.0 | 29 MRDIYT | 481.8 | PR9 | -148.9 | 29 EGCO | 588 | BANPU | -308 |
| 30 GLOBAL | 6.2 | -10.9 | 4.6 | 26.3 | 4.3 | 30.5 | UNIX | -12.4 | 17.6 | 2.5 | -3.6 | 3.5 | 7.6 | LH | 67.0 | TACC | -46.6 | 30 BANPU | 457.5 | JTS | -138.4 | 30 F&D | 415 | CCET | -304 |

แบบรายงานการเปลี่ยนแปลงการถือหลักทรัพย์และสัญญาซื้อขายล่วงหน้าของผู้บริหาร (แบบ 59)

| | ชื่อผู้บริหาร | วิธีการได้มา/ จำหน่าย | จำนวน (หุ้น) | ราคา (บาท) | มูลค่า (บาท) | ประเภท หลักทรัพย์ | วันที่ได้มา/ จำหน่าย |
|-----|--------------------------|--------------------------|-----------------|---------------|-----------------|----------------------|-------------------------|
| AKR | นางสาว โฉมพิชา น้อยใจบุญ | ซื้อ | 23,700.00 | 0.93 | 22,041.00 | หุ้นสามัญ | 24/4/2569 |
| EP | นาย ยุทธ ชินสุภัคกุล | ซื้อ | 267,800.00 | 1.05 | 281,190.00 | หุ้นสามัญ | 24/4/2569 |
| PDJ | นาย ปิติพงษ์ เดียสุวรรณ | ซื้อ | 14,000.00 | 0.97 | 13,580.00 | หุ้นสามัญ | 17/4/2569 |
| PDJ | นาย ปิติพงษ์ เดียสุวรรณ | ซื้อ | 5,000.00 | 0.94 | 4,700.00 | หุ้นสามัญ | 20/4/2569 |

ที่มา : ศูนย์สารสนเทศตลาดทุน สำนักงานคณะกรรมการ ก.ล.ด.

แบบรายงานการได้มาหรือจำหน่ายหลักทรัพย์ของกิจการ (246-2)

| ชื่อบริษัท | ชื่อผู้ได้มา/ จำหน่าย | Sell/Buy | ประเภท หลักทรัพย์ | %ได้มา/ จำหน่าย | %หลังได้มา/ จำหน่าย | วันที่ได้มา/ จำหน่าย | หมายเหตุ |
|------------|--------------------------|----------|----------------------|--------------------|------------------------|-------------------------|----------|
| SPA | FIL LIMITED | จำหน่าย | หุ้น | 5.8375 | 4.0275 | 21/4/2569 | |
| QTCG | นาย ชวกร ศรีวัฒนประยูร | ได้มา | หุ้น | 9.9957 | 10.0582 | 21/4/2569 | |

ที่มา : ศูนย์สารสนเทศตลาดทุน สำนักงานคณะกรรมการ ก.ล.ด.

SET100: Foreign Ownership

| Top Buy (Value - Btm) | | | | | | Top Sell (Value - Btm) | | | | | |
|-----------------------|--------|--------|----------|--------|----------|------------------------|--------|--------|--------|--------|--------|
| Stock | 27-Apr | 24-Apr | 23-Apr | 22-Apr | 21-Apr | Stock | 27-Apr | 24-Apr | 23-Apr | 22-Apr | 21-Apr |
| 1 KBANK | 365.4 | -512.9 | -3,026.8 | -480.7 | -1,116.3 | 1 SCB | -715.4 | -753.4 | -197.0 | -430.0 | -502.9 |
| 2 AOT | 205.0 | 637.0 | -9.3 | -45.8 | -104.7 | 2 GULF | -421.4 | 17.0 | 10.0 | -20.3 | 4.9 |
| 3 TISCO | 130.3 | -165.3 | -44.3 | -25.4 | 102.9 | 3 ADVANC | -284.0 | -345.4 | -441.0 | -646.0 | -752.4 |
| 4 PTTEP | 121.8 | 657.1 | -105.0 | -600.1 | -722.1 | 4 CPALL | -138.1 | 304.3 | 136.5 | -20.2 | 946.3 |
| 5 COM7 | 62.0 | -40.5 | -29.4 | -2.2 | -43.9 | 5 BH | -121.1 | -133.4 | -80.7 | -117.0 | 28.1 |
| 6 PTT | 51.9 | 361.2 | 242.2 | -3.5 | 74.7 | 6 KTB | -111.0 | -603.4 | -654.8 | -634.9 | -973.0 |
| 7 KKP | 48.8 | -2.1 | 28.8 | -39.8 | -4 | 7 BDMS | -100.4 | -18.1 | -7.7 | -85.6 | -66.9 |
| 8 HANA | 29.5 | -145.6 | 24.7 | 80.5 | 16.1 | 8 CPN | -84.3 | -6.8 | 31.9 | -15.6 | -5.5 |
| 9 SCGP | 23.6 | 27.3 | -2.2 | -2.4 | 3.9 | 9 TTB | -46.2 | -45.5 | -118.5 | -20.3 | -220.2 |
| 10 OSP | 23.3 | 25.2 | 15.1 | 8.1 | 0.5 | 10 DELTA | -45.9 | 301.4 | -336.0 | 25.3 | 103.0 |
| 11 MTC | 15.2 | 22.0 | -0.6 | 26.7 | 2.7 | 11 TOP | -40.4 | 51.0 | -47.9 | -39.6 | -30.7 |
| 12 BEM | 9.6 | 1.5 | -0.0 | -0.0 | -1.6 | 12 WHA | -31.9 | -68.4 | 12.1 | -7.0 | -15.9 |
| 13 BTG | 7.2 | 23.3 | 5.7 | 2.8 | 13.3 | 13 CPF | -29.7 | -52.6 | -48.4 | -79.7 | 332.2 |
| 14 KTC | 7.2 | -2.2 | 68.6 | 123.8 | 36.0 | 14 BCP | -27.0 | -1.3 | 0.2 | -0.9 | -15.7 |
| 15 TU | 6.3 | 5.2 | -0.1 | 6.7 | 7.2 | 15 STA | -25.5 | -33.0 | -23.8 | 0.6 | 3.0 |
| 16 SPRC | 5.5 | 1.3 | -52.9 | 38.2 | -53.0 | 16 TFG | -21.4 | -10.6 | -5.2 | -9.2 | -13.0 |
| 17 IRPC | 5.4 | 14.7 | -2.3 | -3.1 | -3.4 | 17 TIDLOR | -19.1 | -3.1 | -9.5 | 1.6 | -7.2 |
| 18 KCE | 4.6 | 5.4 | 7.8 | 0.2 | 30.2 | 18 PRM | -15.9 | -17.1 | -17.1 | -0.6 | 0.2 |
| 19 PTTGC | 4.1 | 27.4 | -145.7 | 48.5 | 53.3 | 19 HMPRO | -13.3 | -30.7 | -25.7 | -9.1 | -11.2 |
| 20 BBL | 4.0 | -21.0 | 130.1 | 25.1 | 248.4 | 20 MINT | -11.1 | -5.2 | -1.2 | 4.2 | -22.1 |

Source: SET

หลักทรัพย์ที่ต้องซื้อขายด้วยบัญชี Cash Balance

| Stock | Apr 2026 | | | | | | | | | | | | | | |
|-------|----------|----|----|----|----|----|----|----|----|---|---|---|---|---|---|
| | 20 | 21 | 22 | 23 | 24 | 27 | 28 | 29 | 30 | 1 | 4 | 5 | 6 | 7 | 8 |

LEVEL 1 : ผู้ซื้อต้องใช้บัญชี Cash Balance และห้ามนำหลักทรัพย์ที่กำหนดมาคำนวณวงเงินซื้อขาย
DELTA 30 Apr 26

LEVEL 2: ผู้ซื้อต้องใช้บัญชี Cash Balance, ห้ามคำนวณวงเงินซื้อขาย และห้าม Net Settlement

-

LEVEL 3: ห้ามซื้อขาย (SP) 1 วันทำการแรก และผู้ซื้อต้องใช้บัญชี Cash Balance, ห้ามคำนวณวงเงินซื้อขาย และห้าม Net Settlement

-

Source: SET

Short Sales

| Stock | % Short Sale Volume Comparing with Main Board | Average Price (Bt) | Volume (shares) | Value (Mil. B) |
|--------|---|--------------------|-----------------|----------------|
| SCB | 15.29 | 131.27 | 3,285,900 | 431,343,050 |
| DELTA | 5.58 | 309.18 | 757,700 | 234,268,300 |
| BDMS | 14.89 | 18.40 | 5,361,800 | 98,657,120 |
| CPALL | 8.33 | 44.37 | 2,142,300 | 95,059,300 |
| PTTEP | 3.34 | 149.30 | 585,000 | 87,338,950 |
| BH | 18.31 | 169.89 | 495,600 | 84,198,050 |
| ADVANC | 5.70 | 350.16 | 206,800 | 72,412,400 |
| BBL | 4.62 | 160.18 | 377,800 | 60,516,800 |
| AOT | 6.98 | 54.32 | 1,104,100 | 59,970,950 |
| PTT | 2.42 | 35.25 | 1,451,300 | 51,158,325 |
| GULF | 4.23 | 57.18 | 856,600 | 48,977,325 |
| KTB | 5.31 | 32.50 | 1,375,800 | 44,713,500 |
| TIDLOR | 9.12 | 17.66 | 2,250,500 | 39,737,930 |
| COM7 | 13.94 | 21.72 | 1,625,200 | 35,297,820 |
| KBANK | 1.42 | 190.02 | 163,800 | 31,125,950 |
| CPF | 4.82 | 19.04 | 1,608,800 | 30,623,520 |
| CENTEL | 16.55 | 30.93 | 946,700 | 29,282,975 |
| WHA | 12.97 | 4.41 | 6,185,800 | 27,255,326 |
| TTB | 5.66 | 2.20 | 11,824,000 | 26,012,800 |
| HANA | 1.36 | 32.22 | 791,400 | 25,501,925 |
| KKP | 3.70 | 82.20 | 261,000 | 21,452,975 |
| SCC | 1.67 | 223.86 | 65,400 | 14,640,600 |
| KCE | 1.01 | 31.27 | 457,400 | 14,301,700 |
| MTC | 4.44 | 30.07 | 464,600 | 13,969,525 |
| BCP | 9.94 | 35.67 | 387,900 | 13,838,175 |
| CBG | 17.55 | 35.92 | 366,200 | 13,154,725 |
| TRUE | 0.75 | 13.64 | 914,200 | 12,469,020 |
| CCET | 1.19 | 6.15 | 1,961,300 | 12,054,515 |
| TOP | 2.46 | 45.78 | 252,700 | 11,568,575 |
| BTG | 5.87 | 22.20 | 477,200 | 10,593,530 |
| PTTGC | 1.70 | 36.43 | 282,400 | 10,288,200 |
| IVL | 1.56 | 24.38 | 420,900 | 10,262,750 |
| EA | 2.13 | 2.79 | 3,526,800 | 9,854,188 |
| PLANB | 9.83 | 4.51 | 2,121,500 | 9,561,442 |
| SAWAD | 6.53 | 23.35 | 390,200 | 9,109,830 |
| TFG | 6.29 | 8.83 | 1,005,200 | 8,872,280 |
| AMATA | 3.95 | 20.32 | 418,300 | 8,501,630 |
| IRPC | 1.20 | 1.79 | 3,892,200 | 6,951,746 |
| BAM | 9.95 | 7.16 | 956,300 | 6,842,690 |
| SIRI | 17.23 | 1.40 | 4,520,000 | 6,330,235 |
| BTS | 9.31 | 2.12 | 2,866,000 | 6,075,920 |
| TISCO | 0.85 | 114.61 | 52,600 | 6,028,300 |
| MINT | 3.65 | 21.60 | 279,100 | 6,028,150 |
| HMPRO | 9.88 | 6.12 | 888,500 | 5,441,680 |
| OR | 1.46 | 12.09 | 423,600 | 5,120,980 |
| VGI | 12.09 | 0.87 | 5,859,100 | 5,097,417 |
| CRC | 4.77 | 18.53 | 250,300 | 4,638,980 |
| BA | 6.80 | 13.33 | 322,000 | 4,291,830 |
| GUNKUL | 1.64 | 2.51 | 1,708,900 | 4,285,930 |
| SPALI | 4.38 | 16.72 | 233,200 | 3,898,670 |
| LH | 5.15 | 3.78 | 1,004,500 | 3,801,680 |
| OSP | 1.61 | 15.69 | 199,000 | 3,121,860 |
| BCH | 8.06 | 9.80 | 314,000 | 3,077,200 |
| BCPG | 1.97 | 7.19 | 419,100 | 3,012,380 |
| BEM | 5.53 | 5.35 | 470,300 | 2,516,105 |
| HK01 | 29.05 | 21.70 | 111,915 | 2,428,556 |
| TU | 6.24 | 11.20 | 214,400 | 2,401,280 |
| BGRIM | 0.49 | 12.86 | 175,000 | 2,250,070 |
| PTG | 9.03 | 8.30 | 270,500 | 2,245,000 |

Source: SET



April 2026

| Monday 27 | Tuesday 28 | Wednesday 29 | Thursday 30 | Friday |
|---|---|---|---|--------|
| <ul style="list-style-type: none"> ▪ ADB XD 0.03 บาท ▪ AEONTS XD 2.95 บาท ▪ AMARC XD 0.10 บาท ▪ ANI XD 0.05 บาท ▪ JPARK XD 0.10 บาท ▪ LHFG XD 0.05 บาท ▪ LPH XD 0.10 บาท ▪ QH XD 0.07 บาท ▪ SRICHA XD 1.00 บาท ▪ TITLE XD 0.40 บาท ▪ TKS XD 0.36 บาท ▪ TTB XD 0.068 บาท | <ul style="list-style-type: none"> ▪ APCO XD 0.091 บาท ▪ III XD 0.15 บาท ▪ IROYAL XD 0.43 บาท ▪ JSP XD 0.0474 บาท ▪ MCA XD 0.044 บาท ▪ MPJ XD 0.34 บาท ▪ MTC XD 0.29 บาท ▪ SPREME XD 0.12 บาท ▪ SUN XD 0.05 บาท ▪ UAC XD 0.20 บาท ▪ WHAUP XD 0.1925 บาท ▪ GIGA23 XD 0.010562 บาท(เบื่องต้น) ▪ LVMH01 XD 0.1277 บาท(เบื่องต้น) ▪ STEG19 XD 0.2671 บาท(เบื่องต้น) ▪ CAZ ลูกหุ้นเข้า 61,200 หุ้น ▪ EMPIRE ลูกหุ้นเข้า 145,500,000 หุ้น | <ul style="list-style-type: none"> ▪ 88TH XD 0.185 บาท ▪ ACG XD 0.04 บาท ▪ BBIK XD 0.48 บาท ▪ BCH XD 0.30 บาท ▪ BIS XD 0.04 บาท ▪ BJC XD 0.36 บาท ▪ DTCI XD 0.25 บาท ▪ EASON XD 0.08 บาท ▪ INET XD 0.126 บาท ▪ KKP XD 4.20 บาท ▪ KLINIQ XD 0.75 บาท ▪ LH XD 0.12 บาท ▪ MEDEZE XD 0.08 บาท ▪ MOONG XD 0.16 บาท ▪ MOSHI XD 1.22 บาท ▪ PANEL XD 0.033 บาท ▪ PCE XD 0.08 บาท ▪ PROUD XD 0.09 บาท ▪ READY XD 0.15 บาท ▪ RPC XD 0.01 บาท ▪ RPH XD 0.18 บาท ▪ SAK XD 0.20 บาท ▪ SALEE XD 0.012 บาท ▪ SAMCO XD 0.02 บาท ▪ SAPPE XD 1.75 บาท ▪ SKR XD 0.16 บาท ▪ TERA XD 0.067 บาท ▪ TISCO XD 5.75 บาท ▪ TISCO-P XD 5.75 บาท ▪ TWPC XD 0.114 บาท ▪ UNIX XD 0.114 บาท ▪ NKI XR 3.1666666666:1 @ 15.00 บาท ▪ PANEL XW 4:1 ▪ PANEL XW 8:1 ▪ HK01 XD 0.1461 บาท(เบื่องต้น) ▪ HK13 XD - (เบื่องต้น) ▪ LOREAL80 XD 0.0263 บาท (เบื่องต้น) | <ul style="list-style-type: none"> ▪ AHC XD 0.52 บาท ▪ ASW XD 0.50 บาท ▪ AURA XD 0.56 บาท ▪ CIMBT XD 0.059 บาท ▪ CPALL XD 1.65 บาท ▪ CSS XD 0.02 บาท ▪ D XD 0.105 บาท ▪ DDD XD 0.03 บาท ▪ GABLE XD 0.32 บาท ▪ GYT XD 8.00 บาท ▪ HTC XD 0.54 บาท ▪ JUBILE XD 0.14 บาท ▪ KISS XD 0.10 บาท ▪ LRH XD 1.45 บาท ▪ MGI XD 0.25 บาท ▪ MICRO XD 0.027 บาท ▪ MITSIB XD 0.02 บาท ▪ NSL XD 0.55 บาท ▪ PACO XD 0.10 บาท ▪ PIMO XD 0.026 บาท ▪ PR9 XD 0.30 บาท ▪ PREB XD 0.20 บาท ▪ ROJNA XD 0.50 บาท ▪ SABINA XD 0.60 บาท ▪ SAUCE XD 1.81 บาท ▪ SJWD XD 0.30 บาท ▪ SMT XD 0.03 บาท ▪ SYNEX XD 0.38 บาท ▪ TGH XD 0.10 บาท ▪ TRUBB XD 0.0031 บาท ▪ TRUBB XD 36:1 ▪ MS06 XD 0.01806 บาท(เบื่องต้น) ▪ ZJJNNO80 XD 0.00468 บาท (เบื่องต้น) | |



May 2026

| Monday | Tuesday | Wednesday | Thursday | Friday |
|---|---|---|--|-------------------|
| | | | | 1 |
| | | | | วันแรงงานแห่งชาติ |
| 4 | 5 | 6 | 7 | 8 |
| วันพืชมงคล <ul style="list-style-type: none"> ▪ AMATA XD 0.75 บาท ▪ BAM XD 0.50 บาท ▪ BAY XD 0.90 บาท ▪ BE8 XD 0.04 บาท ▪ BEC XD 0.06 บาท ▪ COCOCO XD 0.12 บาท ▪ CPF XD 0.25 บาท ▪ EASTW XD 0.01 บาท ▪ EKH XD 0.30 บาท ▪ FLOYD XD 0.10 บาท ▪ FPI XD 0.04 บาท ▪ FTE XD 0.09 บาท ▪ IND XD 0.073 บาท ▪ IVL XD 0.175 บาท ▪ KCG XD 0.51 บาท ▪ KWM XD 0.0307 บาท ▪ MANRIN XD 0.25 บาท ▪ MINT XD 0.40 บาท ▪ MOTHER XD 0.034 บาท ▪ NEO XD 1.35 บาท ▪ NEW XD 1.60 บาท ▪ NPK XD 0.25 บาท ▪ NYT XD 0.50 บาท ▪ ONEE XD 0.13 บาท ▪ ORN XD 0.02 บาท ▪ PHG XD 0.70 บาท ▪ PRAPAT XD 0.04 บาท ▪ SEAFCO XD 0.12 บาท ▪ SICT XD 0.025 บาท ▪ SINO XD 0.028846 บาท ▪ SITHAI XD 0.04 บาท ▪ SNNP XD 0.345 บาท ▪ SNPS XD 0.19 บาท ▪ SSF XD 0.3704 บาท ▪ SSP XD 0.205 บาท | <ul style="list-style-type: none"> ▪ ALUCON XD 16.00 บาท ▪ AP XD 0.52 บาท ▪ ARROW XD 0.30 บาท ▪ BAFS XD 0.22 บาท ▪ BKGI XD 0.05 บาท ▪ BRR XD 0.165 บาท ▪ CENTEL XD 0.67 บาท ▪ CHG XD 0.05 บาท ▪ COLOR XD 0.03 บาท ▪ CREDIT XD 0.98 บาท ▪ DITTO XD 0.25 บาท ▪ ILLINK XD 0.31 บาท ▪ IP XD 0.073 บาท ▪ L&E XD 0.04 บาท ▪ MATI XD 0.10 บาท ▪ MFEC XD 0.50 บาท ▪ NCP XD 0.057 บาท ▪ NETBAY XD 0.80 บาท ▪ PIS XD 0.20 บาท ▪ PL XD 0.062 บาท ▪ PMC XD 0.018314 บาท ▪ PMC XD 20:1 ▪ PRAKIT XD 0.90 บาท ▪ PRI XD 0.1875 บาท ▪ PRM XD 0.25 บาท ▪ ROCK XD 1.00 บาท ▪ SELIC XD 0.03522 บาท ▪ SELIC XD 23:1 ▪ SPALI XD 0.70 บาท ▪ SPI XD 0.20 บาท ▪ SPI XD 2:1 ▪ STARM XD 0.058 บาท ▪ TAN XD 0.27 บาท ▪ TATG XD 0.07 บาท ▪ TGE XD 0.00319 บาท | <ul style="list-style-type: none"> ▪ APP XD 0.23 บาท ▪ ASEFA XD 0.35 บาท ▪ AU XD 0.25 บาท ▪ AWC XD 0.08 บาท ▪ AYUD XD 1.67 บาท ▪ BPS XD 0.0125 บาท ▪ CCP XD 0.01 บาท ▪ CH XD 0.03 บาท ▪ CHARAN XD 0.90 บาท ▪ CKP XD 0.088 บาท ▪ ESTAR XD 0.02 บาท ▪ FM XD 0.20 บาท ▪ HARN XD 0.12 บาท ▪ ICC XD 0.70 บาท ▪ KTMS XD 0.013 บาท ▪ KUMWEL XD 0.06 บาท ▪ MENA XD 0.015 บาท ▪ MFC XD 1.25 บาท ▪ MGT XD 0.065 บาท ▪ NKT XD 0.18 บาท ▪ NNCL XD 0.06 บาท ▪ NTF XD 0.1145 บาท ▪ OCC XD 0.05 บาท ▪ OSP XD 0.40 บาท ▪ PAF XD 0.01 บาท ▪ PCC XD 0.14 บาท ▪ PCSGH XD 0.12 บาท ▪ PIN XD 0.216 บาท ▪ RBF XD 0.21 บาท ▪ S&J XD 1.45 บาท ▪ SAFE XD 0.41 บาท ▪ SAWAD XD 0.35 บาท ▪ SC XD 0.10 บาท ▪ SCAP XD 0.07 บาท ▪ SHANG XD 0.50 บาท | <ul style="list-style-type: none"> ▪ AKR XD 0.065 บาท ▪ ALLA XD 0.10 บาท ▪ CSR XD 2.03 บาท ▪ ETC XD 0.048 บาท ▪ FE XD 8.50 บาท ▪ GTB XD 0.06 บาท ▪ HUMAN XD 0.20 บาท ▪ PJW XD 0.11 บาท ▪ SANKO XD 0.04 บาท ▪ SMD100 XD 0.06242 บาท ▪ TMAN XD 0.32 บาท ▪ TPAC XD 0.438 บาท ▪ TRT XD 0.14 บาท ▪ TRUE XD 0.12 บาท ▪ CIG XR 1:2 @ 0.03 บาท ▪ PFIZER19 XD 0.2338 บาท(เบื้องต้น) ▪ WMT06 XD 0.0067 บาท(เบื้องต้น) | |



| | | | | |
|---|--|--|---|--|
| | <ul style="list-style-type: none"> ▪ TKC XD 0.20 บาท ▪ TPBI XD 0.23 บาท ▪ UBA XD 0.09725 บาท ▪ VRANDA XD 0.185 บาท ▪ WINNER XD 0.09 บาท ▪ COSTCO19 XD 0.0398 บาท (เบื้องต้น) ▪ ICBC06 XD 0.07863 บาท(เบื้องต้น) ▪ ICBC19 XD 0.0714 บาท(เบื้องต้น) ▪ JEPI19 XD 0.035 บาท(เบื้องต้น) ▪ SANOFI80 XD 0.15275 บาท (เบื้องต้น) ▪ SPBOND80 XD 0.02616 บาท (เบื้องต้น) ▪ VENTURE19 XD 0.1212 บาท (เบื้องต้น) | <ul style="list-style-type: none"> ▪ TOA XD 0.39 บาท ▪ VIBHA XD 0.06 บาท ▪ QTCG XR 1:4 @ 0.08 บาท ▪ SEMB19 XD 0.129 บาท(เบื้องต้น) | <ul style="list-style-type: none"> ▪ SK XD 0.03 บาท ▪ SKY XD 0.30 บาท ▪ SO XD 0.18 บาท ▪ SORKON XD 0.25 บาท ▪ SPC XD 1.60 บาท ▪ SSSC XD 0.165 บาท ▪ SWC XD 0.20 บาท ▪ TBN XD 0.21 บาท ▪ TC XD 0.30 บาท ▪ TEAMG XD 0.16 บาท ▪ TLI XD 0.60 บาท ▪ TOPP XD 4.42 บาท ▪ TPCS XD 0.70 บาท ▪ WACOAL XD 0.55 บาท ▪ WP XD 0.30 บาท ▪ IVF XW 3.2:1 | |
| 11 | 12 | 13 | 14 | 15 |
| <ul style="list-style-type: none"> ▪ AKP XD 0.046 บาท ▪ ILM XD 0.75 บาท ▪ KAMART XD 0.11 บาท ▪ M XD 0.50 บาท ▪ MRDIYT XD 0.06 บาท ▪ ORI XD 0.049 บาท ▪ PB XD 0.79 บาท ▪ PPM XD 0.05 บาท ▪ TFMAMA XD 2.02 บาท ▪ TRP XD 0.25 บาท ▪ TRU XD 0.25 บาท ▪ UMI XD 0.04 บาท ▪ WHA XD 0.1438 บาท | <ul style="list-style-type: none"> ▪ CM XD 0.031 บาท ▪ PG XD 0.50 บาท ▪ SENX XD 0.0047 บาท ▪ SMO XD 0.20 บาท ▪ LPGOLD13 XD 0.05602041 บาท (เบื้องต้น) | <ul style="list-style-type: none"> ▪ BGC XD 0.04 บาท ▪ K XD 0.03 บาท ▪ SENA XD 0.138295 บาท ▪ WINDOW XD 0.03 บาท | <ul style="list-style-type: none"> ▪ CHAO XD 0.17 บาท | <ul style="list-style-type: none"> ▪ BWG XD 0.0075 บาท ▪ ANTA13 XD 0.02619953 บาท (เบื้องต้น) ▪ POPMART80 XD 0.1117 บาท (เบื้องต้น) ▪ SBUX80 XD 0.00991 บาท(เบื้องต้น) ▪ TENCENT01 XD 0.0431 บาท (เบื้องต้น) ▪ TENCENT13 XD 0.0435395 บาท (เบื้องต้น) ▪ TENCENT19 XD 0.1084 บาท (เบื้องต้น) ▪ TENCENT80 XD 0.21678 บาท (เบื้องต้น) |
| 18 | 19 | 20 | 21 | 22 |
| | | | <ul style="list-style-type: none"> ▪ MSFT01 XD 0.0061 บาท(เบื้องต้น) ▪ MSFT03 XD 0.004626 บาท(เบื้องต้น) ▪ MSFT19 XD 0.0081 บาท(เบื้องต้น) ▪ MSFT80 XD 0.01437 บาท(เบื้องต้น) ▪ NONGFU80 XD 0.04635 บาท (เบื้องต้น) | <ul style="list-style-type: none"> ▪ CHHONGQ19 XD 0.6791 บาท (เบื้องต้น) |
| 25 | 26 | 27 | 28 | 29 |
| | <ul style="list-style-type: none"> ▪ JNJ03 XD 0.017044 บาท(เบื้องต้น) | | <ul style="list-style-type: none"> ▪ AIA19 XD 0.0587 บาท(เบื้องต้น) | |