

## Today Selections &gt;&gt; PTTGC, SCGP, TOP

Stock	S	R	Comment
PTTGC	37.00	38.75	คาด 1Q69 พลิกกลับมากำไรในรอบ 6 ไตรมาส
SCGP	24.00	25.00	กำไร 1Q69 ทะลุ 1.5 พันล้านบาท +74% YoY, +30% QoQ ดีกว่าตลาดคาด
TOP	45.75	47.50	น้ำมัน WTI ปิดพุ่ง \$3.56 กังวลอุปทานดีดตัวเหตุเจรจากรานซงัก

**Market Summary**

	Closed	+/-	%Chg
SET	1,480.20	+ 1.07	+ 0.07
SET50	966.34	+ 0.60	+ 0.06
SET100	2,069.93	+ 1.37	+ 0.07
Mai	214.34	- 0.38	- 0.18
Dow Jones	49,141.93	-25.86	-0.05
Nasdaq	24,663.80	-223.30	-0.90
Nikkei	59,917.46	- 619.90	- 1.02
Hang Seng	25,679.78	- 245.87	- 0.95
SET Mkt. Cap (Btmn)	18,721.52		
SET Turnover (Btmn)	60,040.99		
PER(x)	16.89		

**Oil / Central Banks**

- Oil:** ราคาน้ำมันดิบแกว่งตัวผันผวนเมื่อคืนนี้ โดยในช่วงแรกปรับตัวสูงขึ้น หลังปัญหาการปิดช่องแคบฮอร์มุซยังคงดำเนินต่อไปด้วยความไม่ชัดเจน ส่งผลต่อเนื่องมาถึงความกังวลต่อของจำกัดด้านอุปทาน แต่ในช่วงท้ายของตลาด การออกมาถกแถลงของปธน.โดนัลด์ ทรัมป์ว่า อิหร่านต้องการให้เส้นทางขนส่งน้ำมันและก๊าซที่สำคัญนี้กลับมาเปิดใช้งานเร็วที่สุด โดยพร้อมจะยื่นข้อเสนอฉบับปรับปรุงใหม่ในไม่กี่วันข้างหน้า บวกกับข่าวที่สหรัฐอาหรับเอมิเรตส์ (UAE) ตัดสินใจจะถอนตัวจากกลุ่ม OPEC และ OPEC+ ในวันที่ 1 พฤษภาคมนี้ ทำให้ราคาน้ำมันดิบเริ่มมีการลดช่วงบวกลง จากความเสี่ยงที่ UAE อาจผลิตน้ำมันมากขึ้นในช่วงถัดไป
- Implication:** มองราคาน้ำมันดิบที่ยังคงทรงตัวอยู่แถวระดับ 100 เหรียญต่อบาร์เรลจะยังเป็นปัจจัยหลอเลียง Sentiment หนักกลุ่มน้ำมันและปิโตรเคมีของไทยในระยะสั้นต่อไป ซึ่งยังคงเห็นโมเมนตัมของการปรับเพิ่มประมาณการกำไรที่แข็งแกร่ง นับตั้งแต่เกิดเหตุการณ์สงครามขึ้น (รูปที่ 1)
- MPC:** สำหรับปัจจัยวันนี้ แนะนำติดตามผลการประชุมคณะกรรมการนโยบายการเงินของไทย (กนง.) ซึ่งเราคาดว่าจะมีมติคงอัตราดอกเบี้ยนโยบายที่ระดับเดิม 1.0% แนะนำจับตาประมาณการเศรษฐกิจครั้งใหม่ของบริษัท. ที่จะออกมาในรอบนี้ ซึ่งคาดว่าจะมีการ Downgrade ภาพเศรษฐกิจลง ผ่านการปรับสมมติฐานตัวแปรเช่นการลดเป้าการบริโภคและการท่องเที่ยว ส่วนทางกับการปรับเพิ่มเป้าการนำเข้าและส่งออก นอกจากนี้ น่าจะมีการปรับเพิ่มคาดการณ์เงินเฟ้อในส่วนของปีนี้เพิ่มขึ้นด้วยเช่นกัน มองปัจจัยดังกล่าวไม่น่าจะมีผลกระทบใดๆต่อตลาดทุนมากนัก ในสภาวะที่ตลาดเงิน ญ ปัจจุบันคาดการณ์การคงดอกเบี้ยไปตลอดช่วงระยะเวลาที่เหลือของปีนี้อยู่แล้ว
- FOMC:** ขณะที่คืนนี้ ผลการประชุม Fed ที่จะออกมานั้น คาดว่าจะมีมติคงดอกเบี้ยนโยบายที่ระดับ 3.50-3.75% ซึ่งเป็นสิ่งที่ตลาดคาดการณ์ไว้อยู่แล้ว จึงไม่น่าจะมีผลกระทบใดมากนักเช่นกัน ยกเว้นเสียว่า Statement ที่ออกมาและการตอบคำถามสื่อของนาย Jerome Powell ในฐานะประธานธนาคารกลางสหรัฐฯครั้งสุดท้าย จะออกมามีโทนที่เอนเอียงไปในทิศทางไหนอย่างสำคัญ
- BoJ:** ธนาคารกลางญี่ปุ่นมีมติคงอัตราดอกเบี้ยนโยบายไว้ที่ 0.75% ด้วยมติ 6 ต่อ 3 ในการประชุมที่เกิดขึ้นเมื่อวานนี้ โดยกรรมการ 3 รายที่เห็นต่างสนับสนุนการปรับขึ้นดอกเบี้ย จากความเสี่ยงด้านเงินเฟ้อที่สูงขึ้น ส่งผลให้ท่าทีโดยรวมที่ออกมาเป็นไปในลักษณะ Hawkish hold เล็กน้อย ทั้งนี้ แม้ทางธนาคารจะคงดอกเบี้ยไว้ แต่ได้ปรับเพิ่มคาดการณ์เงินเฟ้อพื้นฐานปีนี้จาก 1.9% เป็น 2.8% และปรับลดเป้า GDP ปีนี้จาก 1.0% เหลือ 0.5% ล่าสุดเป็นไปตามที่เราคาดว่าปัจจัยดังกล่าวไม่ได้ส่งผลกระทบใดๆมากนัก สะท้อนผ่านคาดการณ์ของตลาดที่ยังคงให้โอกาสการปรับขึ้นดอกเบี้ยนโยบายในการประชุมครั้งหน้าเดือนมิถุนายนอยู่ที่ 65%

**Stock Top Active**

DELTA	KBANK	PTT	PTTEP	ADVANC
-------	-------	-----	-------	--------

**Sector Top Active**

ENERG	BANK	ETRON
-------	------	-------

**Investors Data – SET (Btm)**

28 Apr.26	Buy	Sell	Net
Institution	5,160	3,341	1,818
Proprietary	3,597	5,261	-1,663
Foreign	31,130	33,192	-2,062
Local	20,154	18,247	1,907
1-28 Apr.26	Buy	Sell	Net
Institution	65,249	74,582	-9,333
Proprietary	58,616	60,341	-1,725
Foreign	507,265	511,983	-4,718
Local	301,477	285,702	15,776

**Commodities**

	28 Apr.26	27 Apr.26	Chg	%Chg
Bt/US\$	32.48	32.34	+0.14	+0.43
US\$/Yuan	6.837	6.822	+0.01	+0.21
US Bond Yield 10y(%)	4.352	4.370	-0.02	-0.41
Brent Oil (US\$/bbl)	104.40	101.69	+2.71	+2.66
Nymex Oil (US\$/bbl)	99.93	96.37	+3.56	+3.69
Gold Spot (US\$/oz)	4,596.44	4,681.53	-85.09	-1.82
Baltic Dry Index	2,677.00	2,666.00	+11.00	+0.41
Dollar Index (DXYO)	98.60	98.50	+0.10	+0.10

**Today's Event**

- **88TH XD** 0.185 บาท
- **ACG XD** 0.04 บาท
- **BBIK XD** 0.48 บาท
- **BCH XD** 0.30 บาท
- **BIS XD** 0.04 บาท
- **BJC XD** 0.36 บาท

(อ่านรายละเอียดต่อด้านล่าง)

(อ่านรายละเอียดหน้าหน้าหลัง)

แนวรับ 1,457 แนวต้าน 1,501

**บทวิเคราะห์วันนี้**

- **SCGP (ซื้อ ราคาเป้าหมาย 29 บาท)** กำไร 1Q69 ทะลุ 1.5 พันล้านบาทดีกว่าตลาดคาด แนวโน้ม 2Q69 ยังโดดเด่นต่อ



ณิชชาต เมฆมาสิน, CFA, FRM  
 เลขทะเบียนนักวิเคราะห์ : 31379  
 e-mail : nuttachart@trinitythai.com

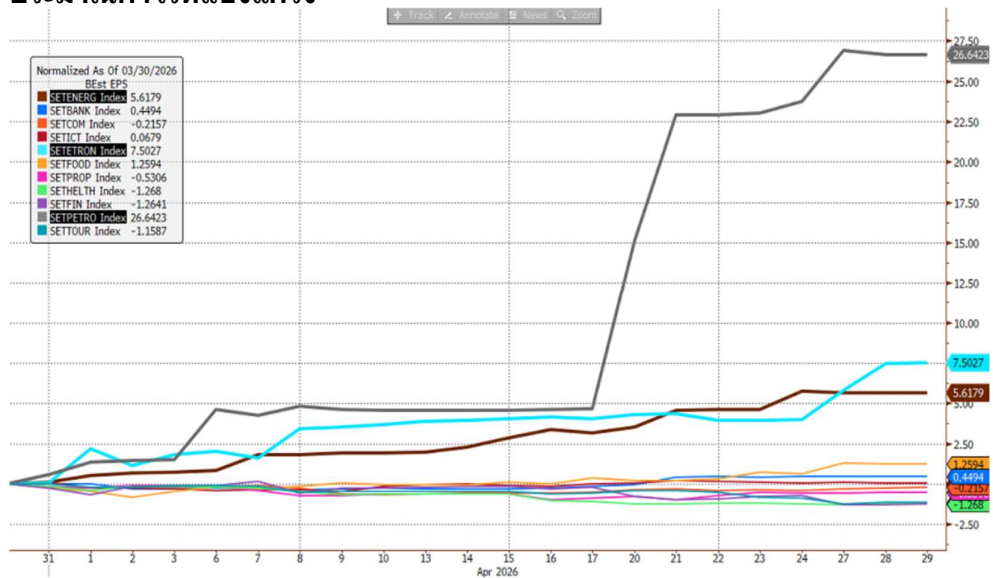
บริษัทหลักทรัพย์ ทรินิตี้ จำกัด เลขที่ 1 อาคารพาร์ค สยาม ชั้น 22 และห้อง 2301 ชั้น 23 ถนนคอนแวนต์ แขวงสีลม เขตบางรัก กรุงเทพฯ 10500

รายงานฉบับนี้จัดทำขึ้นโดยข้อมูลเท่าที่ปรากฏและเชื่อว่าเป็นที่น่าเชื่อถือได้ แต่ไม่ถือเป็นการยืนยันความถูกต้องและความสมบูรณ์ของข้อมูลนั้นๆ โดยบริษัทหลักทรัพย์ ทรินิตี้ จำกัด ผู้จัดทำขอสงวนสิทธิ์ในการเปลี่ยนแปลงความเห็นหรือประมาณการต่างๆ ที่ปรากฏในรายงานฉบับนี้โดยไม่แจ้งล่วงหน้า รายงานฉบับนี้มีวัตถุประสงค์เพื่อใช้ประกอบการตัดสินใจของนักลงทุน โดยไม่ได้เป็นการชี้แนะหรือชักชวนให้นักลงทุนทำการซื้อหรือขายหลักทรัพย์ หรือตราสารทางการเงินใดๆ ที่ปรากฏในรายงาน

# Strategy

- **SCGP:** คงคำแนะนำ "ซื้อ" ในเชิงพื้นฐาน และปรับราคาเป้าหมายขึ้นเป็น **29 บาท** จากการ Re-rating PER ขึ้นมาเป็น **30x** จากเดิมที่ **25x** โดยแนวโน้มกำไรทั้งปีที่เราทำไว้ 4,146 ล้านบาท มี Upside จากประมาณการเดิมของเรา จาก Margin ที่ทำได้ดีกว่าที่คาด บริษัทรายงานกำไรไตรมาสแรกที 1.5 พันล้านบาท (+74% YoY, +30 % QoQ) ดีกว่าที่ตลาดคาดอย่างมาก จากการบริหารต้นทุนได้ดี และ ราคาขายที่อินโดนีเซียฟื้นตัว ส่วนแนวโน้มไตรมาส 2 มีโมเมนตัมเชิงบวกต่อ จากราคาขายที่อินโดนีเซียฟื้นตัวต่อเนื่อง และผ่านช่วงวันหยุดยาวในเวียดนามและอินโดนีเซีย ส่งผลให้ปริมาณขายมีโอกาสเพิ่มสูงขึ้น

**รูปที่ 1: กลุ่มปิโตรเคมีและกลุ่มพลังงานของไทย ยังคงเห็นโมเมนตัมของการปรับประมาณกำไรที่แข็งแกร่ง**



Source: Bloomberg

ณัฐชาติ เมฆมาสิน, CFA, FRM  
เลขทะเบียนนักวิเคราะห์:  
031379  
nuttachart@trinitythai.com

## Fund Flow

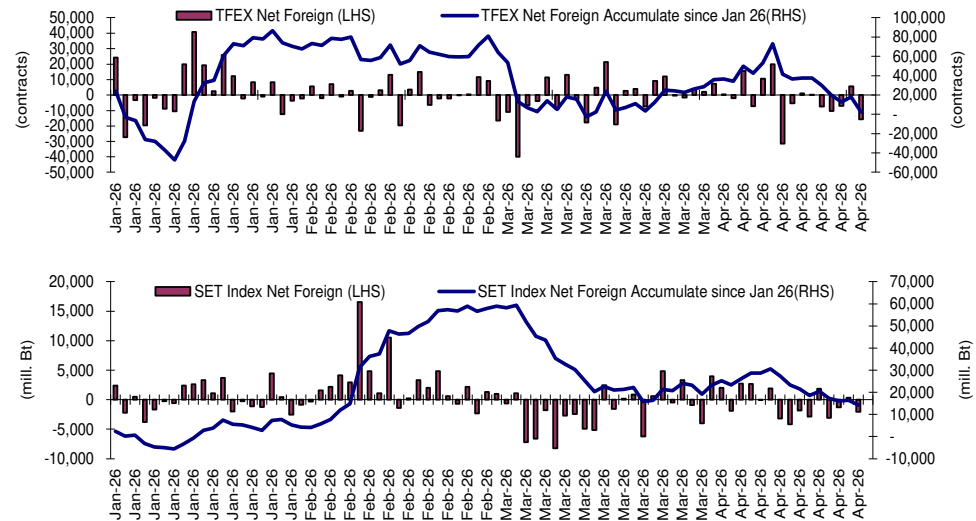
### Foreign Portfolio Investment in Equities (Asia ex. Japan)

Unit : US\$ mn

	As at	Day	WTD Net	MTD Net	YTD Net
India	27-Apr	-444.5	-444.5	-3,959.1	-19,749.7
Indonesia	28-Apr	-136.1	-254.6	-835.6	-2,783.2
Malaysia	28-Apr	-10.6	-31.8	86.6	377.5
Philippines	28-Apr	-14.4	-25.5	-207.1	-68.6
South Korea	28-Apr	-461.3	2.7	2,132.0	-34,881.6
Sri Lanka	28-Apr	-0.1	0.6	-15.6	-79.5
Taiwan	28-Apr	-1,496.9	-2,774.8	12,000.2	-6,910.0
Thailand	28-Apr	-63.4	-55.0	-149.3	490.7
Vietnam	28-Apr	-20.2	-20.2	-492.9	-1,601.2

Source: Bloomberg

## Net Foreign



## Indicators to watch

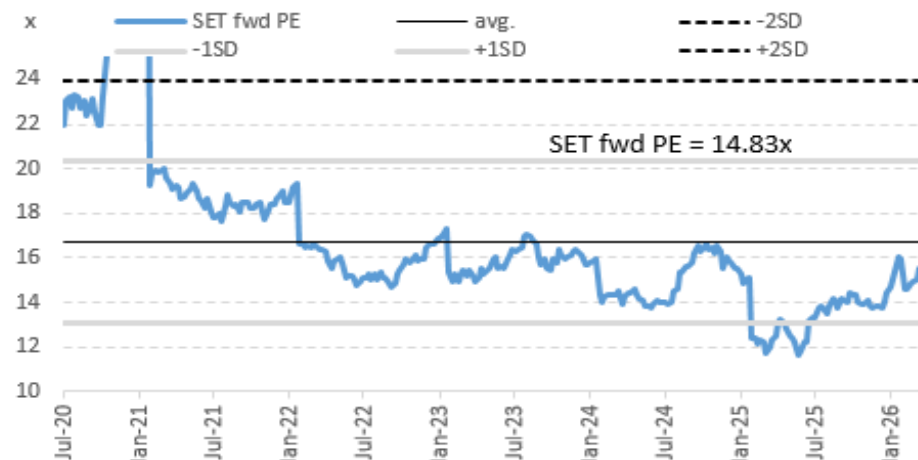
	Last	Previous	% chg	1W Prior	1M Prior	Remark
VIX Index	17.83	18.02	-1.1%	-8.6%	-41.8%	+
Ted Spread	1.18	1.18	0.1%	0.2%	0.8%	-
U.S.Dollar Index	98.60	98.50	0.1%	0.6%	-1.7%	-
U.S.Bond Yield	4.35	4.34	0.3%	0.0%	0.0%	+
Emerging Asia Index (MXMS)	904.89	911.26	-0.7%	0.9%	18.8%	-

Source: Bloomberg, Aspen

## SET Forward PE

### EPS Forward

Y2025E 96.54x  
Y2026E 102.84x



บริษัทหลักทรัพย์ ตรีดี จำกัด เลขที่ 1 อาคารพาร์ค สยาม ชั้น 22 และห้อง 2301 ชั้น 23 ถนนคอนแวนต์ แขวงสีลม เขตบางรัก กรุงเทพฯ 10500

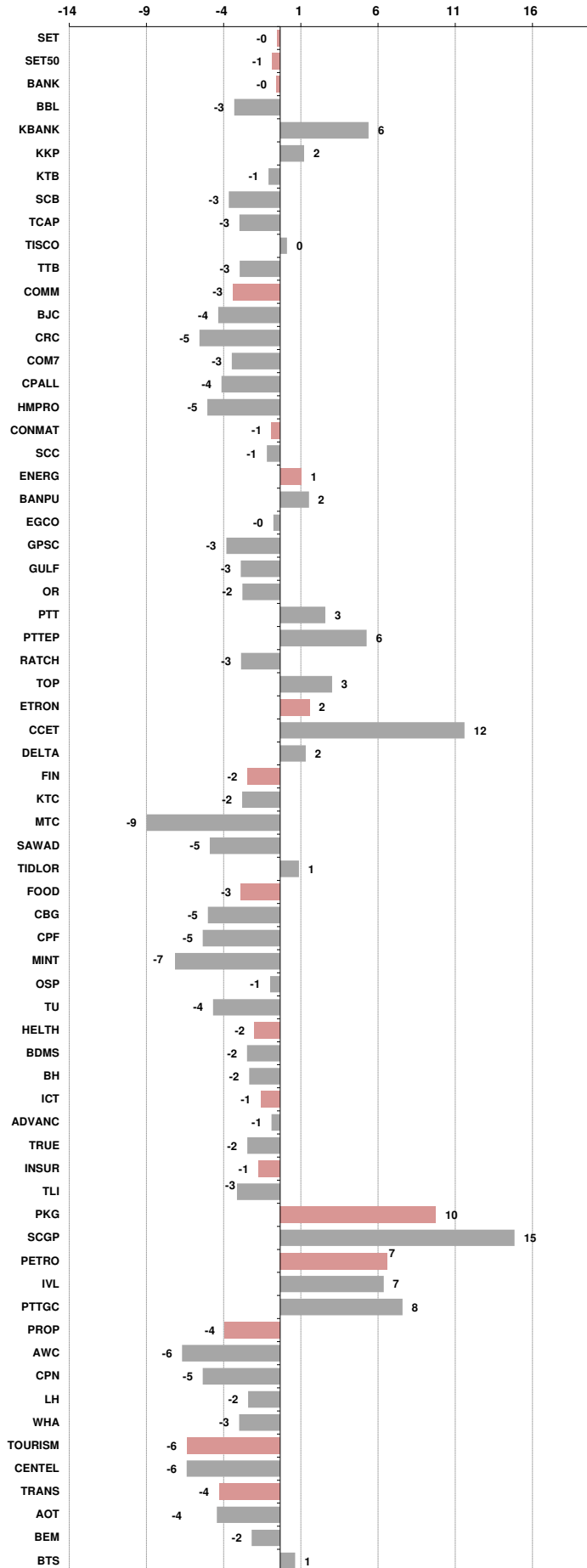
รายงานฉบับนี้จัดทำขึ้นโดยข้อมูลเท่าที่ปรากฏและเชื่อว่าเป็นที่น่าเชื่อถือได้ แต่ไม่ถือเป็นการยืนยันความถูกต้องและความสมบูรณ์ของข้อมูลนั้นๆ โดยบริษัทหลักทรัพย์ ตรีดี จำกัด ผู้จัดทำขอสงวนสิทธิ์ในการเปลี่ยนแปลงความเห็นหรือประมาณการณต่างๆ ที่ปรากฏในรายงานฉบับนี้โดยไม่ต้องแจ้งล่วงหน้า รายงานฉบับนี้มิได้ถูกระบุถึงการใช้ประกอบการตัดสินใจของนักลงทุน โดยไม่ได้เป็นการแนะนำหรือชักชวนให้นักลงทุนทำการซื้อหรือขายหลักทรัพย์ หรือตราสารทางการเงินใดๆ ที่ปรากฏในรายงาน

**Price performance of Stock in SET50**  
(for weekly: 21 - 28 Apr 2026)



**1 Week Performance**

Stock	28-Apr-26	%YTD	%-1W	%-1M	%-3M	%-6M	%-12M
<b>SET</b>	<b>1,480.20</b>	<b>18</b>	<b>0</b>	<b>2</b>	<b>11</b>	<b>13</b>	<b>28</b>
<b>SET50</b>	<b>966.34</b>	<b>16</b>	<b>-1</b>	<b>0</b>	<b>8</b>	<b>13</b>	<b>30</b>
<b>BANK</b>	<b>488.64</b>	<b>3</b>	<b>0</b>	<b>-3</b>	<b>4</b>	<b>10</b>	<b>26</b>
BBL	162.50	-4	-3	-3	3	2	19
KBANK	194.00	0	6	2	2	7	26
KKP	82.00	21	2	9	17	26	66
KTB	32.50	15	-1	-7	12	24	55
SCB	130.50	-6	-3	-10	-4	0	12
TCAP	55.25	-5	-3	-3	-6	8	17
TISCO	115.00	4	0	2	4	6	19
TTB	2.22	10	-3	-3	12	19	24
<b>COMM</b>	<b>19,357.41</b>	<b>0</b>	<b>-3</b>	<b>1</b>	<b>-1</b>	<b>-11</b>	<b>-19</b>
BJC	14.30	-1	-4	2	0	-24	-39
CRC	18.10	1	-5	0	-8	-9	-23
COM7	21.60	10	-3	0	5	-15	7
CPALL	44.25	2	-4	1	2	-5	-12
HMPRO	6.05	-9	-5	0	-14	-8	-27
<b>CONMAT</b>	<b>5,609.88</b>	<b>14</b>	<b>-1</b>	<b>8</b>	<b>2</b>	<b>5</b>	<b>26</b>
SCC	226.00	23	-1	11	5	8	50
<b>ENERG</b>	<b>18,741.58</b>	<b>18</b>	<b>1</b>	<b>-1</b>	<b>9</b>	<b>16</b>	<b>22</b>
BANPU	5.50	12	2	-10	-1	27	29
EGCO	110.00	-4	0	0	-7	-11	7
GPSC	34.50	-4	-3	3	-4	-17	12
GULF	57.25	37	-3	-2	21	27	25
OR	11.90	-11	-2	-3	-14	-17	-13
PTT	35.25	10	3	2	1	15	15
PTTEP	151.00	34	6	-5	21	38	50
RATCH	28.75	-3	-3	-3	-7	3	10
TOP	46.25	28	3	-5	9	29	87
<b>ETRON</b>	<b>34,606.06</b>	<b>77</b>	<b>2</b>	<b>13</b>	<b>48</b>	<b>38</b>	<b>246</b>
CCET	6.10	35	12	29	24	-1	4
DELTA	310.00	79	2	12	48	39	272
<b>FIN</b>	<b>1,924.32</b>	<b>-2</b>	<b>-2</b>	<b>5</b>	<b>-4</b>	<b>-13</b>	<b>-23</b>
KTC	29.50	12	-2	2	4	3	-36
MTC	29.00	-8	-9	5	-14	-28	-34
SAWAD	23.00	-10	-5	3	-11	-19	-27
TIDLOR	16.80	-1	1	17	-2	-21	22
<b>FOOD</b>	<b>8,417.09</b>	<b>-1</b>	<b>-3</b>	<b>-3</b>	<b>-1</b>	<b>-5</b>	<b>-12</b>
CBG	35.50	-18	-5	-1	-16	-21	-44
CPF	18.90	-13	-5	-9	-9	-12	-27
MINT	20.50	-16	-7	-5	-13	-10	-21
OSP	15.10	-6	-1	5	-13	-4	-3
TU	11.00	-14	-4	-1	-8	-16	2
<b>HEALTH</b>	<b>4,159.53</b>	<b>-2</b>	<b>-2</b>	<b>1</b>	<b>-5</b>	<b>-5</b>	<b>-14</b>
BDMS	18.20	-6	-2	-1	-9	-4	-21
BH	170.00	8	-2	4	1	-2	7
<b>ICT</b>	<b>220.88</b>	<b>12</b>	<b>-1</b>	<b>-3</b>	<b>5</b>	<b>14</b>	<b>19</b>
ADVANC	349.00	12	-1	-5	-1	14	26
TRUE	13.70	26	-2	0	22	22	16
<b>INSUR</b>	<b>8,693.29</b>	<b>4</b>	<b>-1</b>	<b>2</b>	<b>-6</b>	<b>3</b>	<b>-3</b>
TLI	10.40	5	-3	1	-13	1	-15
<b>PKG</b>	<b>2,624.25</b>	<b>30</b>	<b>10</b>	<b>16</b>	<b>17</b>	<b>23</b>	<b>46</b>
SCGP	24.30	42	15	25	20	32	83
<b>PETRO</b>	<b>689.77</b>	<b>59</b>	<b>7</b>	<b>12</b>	<b>27</b>	<b>33</b>	<b>60</b>
IVL	25.50	58	7	11	19	24	35
PTTGC	37.50	79	8	14	44	51	118
<b>PROP</b>	<b>161.42</b>	<b>7</b>	<b>-4</b>	<b>1</b>	<b>3</b>	<b>8</b>	<b>7</b>
AWC	2.06	-3	-6	-1	-6	-5	-6
CPN	61.50	11	-5	0	6	17	26
LH	3.76	-1	-2	2	-6	-3	-14
WHA	4.38	34	-3	6	29	30	45
<b>TOURISM</b>	<b>386.79</b>	<b>-12</b>	<b>-6</b>	<b>-4</b>	<b>-11</b>	<b>-6</b>	<b>-11</b>
CENDEL	31.00	-9	-6	-5	-13	-1	20
<b>TRANS</b>	<b>209.19</b>	<b>-2</b>	<b>-4</b>	<b>0</b>	<b>-2</b>	<b>7</b>	<b>4</b>
AOT	52.50	-1	-4	0	0	32	43
BEM	5.30	-1	-2	4	2	2	-12
BTS	2.10	-8	1	3	-6	-26	-57





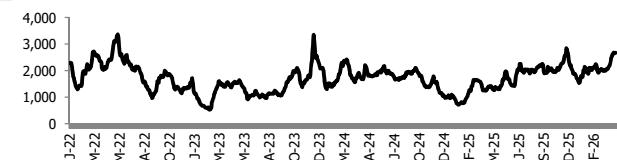
อัตราแลกเปลี่ยนวันนี้\* 32.48 Change 0.14

\*เปรียบเทียบ Transaction ล่าสุดกับก่อนหน้า (โดยไม่แยกว่าเป็นของ off-shore หรือ on-shore)

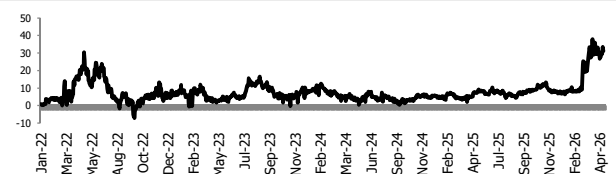
สินค้า	หน่วยราคา	ปิดล่าสุด	ก่อนหน้า	ราคาปิดล่าสุด	ก่อนหน้า	เปลี่ยน +/-	%	หลักทรัพย์ที่เกี่ยวข้อง
เรือ <i>ปรับปรุจ</i>	Baltic Dry Index (spot)	28-Apr-26	27-Apr-26	2,677	2,666	+11.00	0.4%	PSL, TTA
	BHSI (Handy Size)	28-Apr-26	27-Apr-26	802	797	+5.00	0.6%	
ยาง	(US Cents/kg)	28-Apr-26	27-Apr-26	272.50	269.80	+2.70	1.0%	STA, TRUBB
น้ำตาล	(Cent/Pound)	28-Apr-26	27-Apr-26	14.23	13.97	+0.26	1.9%	KSL, KBS, KTIS, BRR
ถั่วเหลือง	(Cent\$/Bushel)	28-Apr-26	27-Apr-26	1,189.25	1,192.00	-2.75	-0.2%	TVO
น้ำมันปาล์ม	(US\$/ton)	28-Apr-26	27-Apr-26	4,505.00	4,545.00	-40.00	-0.9%	CPI, LST, UPOIC, UVAN
สังกะสี	(US\$/ton)	28-Apr-26	27-Apr-26	3,433.00	3,473.50	-40.50	-1.2%	
ทองคำ	(US\$/oz)	28-Apr-26	27-Apr-26	4,596.44	4,681.53	-85.09	-1.8%	(Source:Aspen)
SPDR Gold Trust	(ton)	28-Apr-26	27-Apr-26	1,044.34	1,046.62	-2.28	-0.2%	
น้ำมันดิบ <i>ทุกวัน</i>	WTI (US\$/barrel)	28-Apr-26	27-Apr-26	99.93	96.37	+3.56	3.7%	PTT, PTTEP, TOP, PTTGC, BCP
	Brent (US\$/barrel)	28-Apr-26	27-Apr-26	104.40	101.69	+2.71	2.7%	(Source:Aspen)
ค่าการกลั่น <i>ทุกวัน</i>	GRM (US\$/barrel)	28-Apr-26	27-Apr-26	31.10	33.45	-2.35	0.0%	BCP, IRPC, PTTGC and TOP (Bloomberg)
น้ำมันทำความร้อน	Heating Oil (cent/gallon)	28-Apr-26	27-Apr-26	394.52	395.26	-0.74	-0.2%	BCP, IRPC, PTTGC and TOP (Bloomberg)
	Natural Gas(\$/MMBtu)	28-Apr-26	27-Apr-26	2.68	2.51	+0.18	7.1%	PTTEP, PTT, BANPU (Bloomberg)
ปิโตรเคมี	Naphtha (US\$/MT)	28-Apr-26	27-Apr-26	1,043.00	1,043.00	+0.00	0.0%	PTTGC, SCC (เป็นต้นทุน)
	Ethylene (US\$/MT)	24-Apr-26	17-Apr-26	1,335	1,445	-110.00	-7.6%	PTTGC, SCC, IRPC (Bloomberg)
	Propylene (US\$/MT)	24-Apr-26	17-Apr-26	1,325	1,325	+0.00	0.0%	PTTGC, SCC, IRPC
เหล็ก	HRC (US\$/ton) รีดร้อน	28-Apr-26	27-Apr-26	1,042.0	1,042.0	+0.00	0.0%	(Source:Bloomberg)
ถ่านหิน	NEX (US\$/ton)	24-Apr-26	17-Apr-26	124.62	132.27	-7.65	-5.8%	BANPU, LANNA, UMS
อาหาร	ไก่ (บาท/กก.)	31-Mar-26	28-Feb-26	43.00	39.50	+3.50	8.9%	CPF, GFPT (Source: CPF)
	กุ้งVannamei(บาท/กก.)	31-Mar-26	28-Feb-26	140	155	-15.00	-9.7%	CPF, CFRESH, SSF, ASIAN, TU
	สุกร (บาท/กก.)	31-Mar-26	28-Feb-26	66.50	56.00	+10.50	18.8%	CPF

กราฟแสดงแนวโน้มราคา

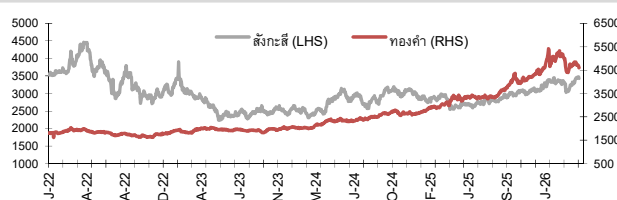
ค่าระวางเรือ (Baltic dry Index)



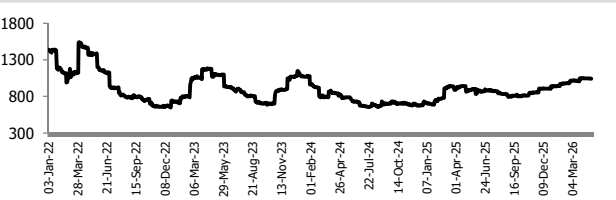
ค่าการกลั่น GRM (US\$/barrel)



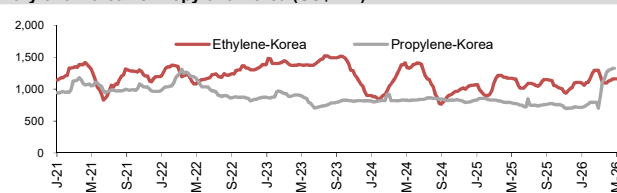
สังกะสี ทองคำ : PDI



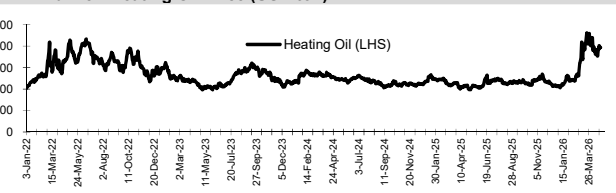
เหล็กรีดร้อน



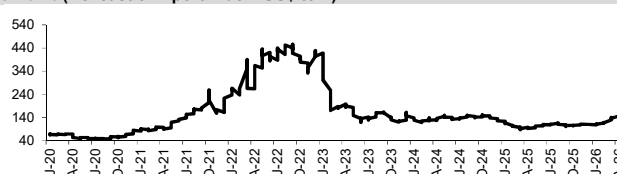
Ethylene-Korea vs Propylene-Korea (US\$/MT)



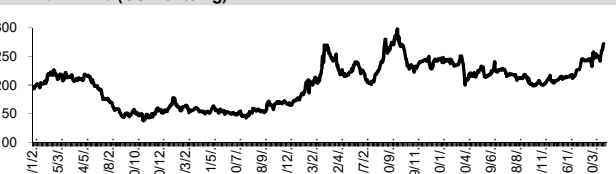
Bunker /Heating Oil Price (USD/ton)



ถ่านหิน (Nexcastle Export Index US\$/ton)



ราคายาง (US Cents/kg)



ที่มา: CPF, BANPU, Bloomberg and Aspen



## NVDR Trading Data by Stock : 29 Apr 2026

Net Buy ซื้อสุทธิ							Net Sell ขายสุทธิ							MONTH TO DATE (Bt m) ยอดซื้อขายสุทธิเดือน เมษายน 69			YEAR TO DATE Y2026 (Bt m) ยอดซื้อขายสุทธิปี 2569			YEAR TO DATE Y2025 (Bt m) ยอดซื้อขายสุทธิปี 2568					
Value (Btm) : มูลค่า (ล้านบาท)							Value (Btm) : มูลค่า (ล้านบาท)							1 - 28 Apr 26			1 Jan 26 - 28 Apr 26			Value (Btm) : มูลค่า (ล้านบาท)					
STOCK	28 Apr	27 Apr	24 Apr	23 Apr	22 Apr	Total 5 Days	STOCK	28 Apr	27 Apr	24 Apr	23 Apr	22 Apr	Total 5 Days	TOTAL NET BUY	TOTAL NET SELL	TOTAL NET BUY	TOTAL NET SELL	TOTAL NET BUY	TOTAL NET SELL						
1 KBANK	1,314.0	413.0	733.1	628.1	2,689.0	5,777.3	DELTA	-682.1	456.5	135.0	86.3	132.8	128.5	KBANK	8,210.7	SCB	-6,118.1	1 PTTEP	24,049.6	SCB	-10,137.6	1 ADVANC	18,995	BDMS	-3,907
2 SCGP	264.5	3.0	21.1	-16.3	19.2	291.4	ADVANC	-393.1	-361.2	-332.5	323.5	31.4	-731.9	PTTEP	6,905.4	ADVANC	-2,911.1	2 PTT	14,989.0	TISCO	-2,788.2	2 SCB	10,063	PTTEP	-3,760
3 BBL	165.0	154.2	-157.7	-282.9	219.2	97.7	SCB	-343.5	-428.4	-517.5	-708.5	-307.3	-2,305.2	DELTA	6,092.0	TISCO	-1,274.5	3 BBL	4,789.0	ADVANC	-2,302.2	3 DELTA	9,551	IVL	-3,205
4 IRPC	97.4	79.8	60.2	-82.4	-30.4	124.6	TISCO	-330.9	-92.2	-247.6	-237.5	-191.0	-1,099.1	SCC	3,025.9	CPALL	-1,107.8	4 KBANK	4,678.6	AOT	-1,978.6	4 PTT	8,241	CPN	-3,195
5 MTC	62.4	12.5	-23.9	20.4	-35.5	35.8	KKP	-229.8	-123.2	-4.6	-142.2	-30.6	-530.3	PTT	1,959.1	TTB	-1,006.5	5 TOP	4,265.4	MINT	-1,394.8	5 AOT	7,766	MTC	-1,385
6 TOP	51.7	-25.2	155.1	-104.2	30.9	108.2	KCE	-227.6	144.3	-165.1	-143.3	47.9	-343.9	KTB	1,598.5	BDMS	-736.7	6 CPALL	3,658.0	TRUE	-1,280.3	6 KTB	6,595	INTUCH	-1,280
7 STA	46.3	-4.0	-13.9	-3.7	6.5	31.2	GULF	-226.9	-72.4	146.9	-427.7	-205.4	-785.5	PTTGC	1,029.4	COM7	-596.9	7 BCP	3,624.2	KTB	-1,231.9	7 TISCO	5,940	TU	-1,060
8 GUNKUL	44.5	56.5	-0.3	1.5	-7.7	94.5	MINT	-197.0	-36.8	-73.6	-141.5	-62.7	-511.5	TRUE	988.7	GULF	-511.8	8 SCC	3,430.6	TIDLOR	-1,194.5	8 KBANK	4,768	ITC	-1,053
9 TFG	35.1	-2.3	-4.0	-38.6	13.4	3.6	AOT	-193.0	-115.8	-119.6	177.1	23.1	-228.1	SCGP	488.5	KTC	-436.1	9 DELTA	2,604.3	COM7	-1,076.1	9 TRUE	4,057	SPALI	-1,052
10 BCP	29.2	35.4	22.3	43.8	17.2	148.0	TRUE	-149.9	24.0	206.9	74.2	393.7	549.0	TOP	474.5	CPAXT	-433.9	10 KKP	2,494.2	OR	-995.6	10 KKP	2,877	TASCO	-904
11 CPALL	25.7	-166.7	-167.2	-132.4	-134.9	-575.6	BH	-138.4	47.5	-193.9	151.8	9.0	-124.0	AOT	462.2	MINT	-356.7	11 PTTGC	2,389.5	CPF	-644.4	11 CPALL	2,215	BEM	-850
12 TIDLOR	25.0	-4.9	-21.3	-9.7	-54.7	-65.5	SCC	-135.8	191.3	85.8	-722.9	1,219.0	637.3	BCP	382.3	CPF	-300.8	12 TFG	2,090.2	KTC	-545.1	12 TTB	2,195	HMPRO	-747
13 BANPU	18.4	-14.4	10.2	51.0	3.1	68.2	BDMS	-115.9	-118.6	-151.7	-183.0	-68.4	-637.5	TFG	376.4	BBL	-271.7	13 CPN	1,878.2	SAWAD	-488.7	13 TCAP	2,121	WHA	-684
14 IVL	16.7	53.0	-77.0	-46.6	16.9	-37.0	TTB	-114.0	-15.2	-78.8	-88.8	-78.5	-375.4	KCE	307.1	GPSC	-263.0	14 TTB	1,851.3	MTC	-400.3	14 MRDIYT	2,111	LH	-614
15 SPRC	14.3	0.9	67.3	46.5	3.9	133.0	HANA	-110.3	366.3	-3.5	93.3	67.7	413.5	HANA	283.2	CPN	-248.3	15 BTG	1,112.5	BTS	-379.8	15 SPRC	1,713	AAV	-609
16 EA	13.9	37.2	-3.6	-7.2	7.5	47.9	OR	-91.5	95.0	-12.0	-81.4	-11.1	-100.9	KKP	260.2	SAWAD	-222.9	16 IRPC	1,108.7	ITC	-371.2	16 CPF	1,668	CPAXT	-576
17 AEONTS	13.6	-2.6	-0.8	-12.3	-14.4	-16.5	CPF	-86.1	-100.9	-36.8	-57.8	-67.7	-349.3	PRM	241.9	TIDLOR	-212.8	17 IVL	1,079.0	CPAXT	-356.9	17 THAI	1,182	SCC	-562
18 SIRI	11.9	-2.7	-4.6	0.8	1.7	7.0	OSP	-78.3	6.2	3.8	-19.4	-2.1	-89.7	IRPC	172.8	CK	-182.7	18 WHA	1,066.5	TLI	-353.1	18 AMATA	1,157	CBG	-525
19 CK	10.8	-2.5	14.8	3.0	0.4	26.5	PTT	-67.8	331.2	66.8	332.7	324.3	987.1	AMATA	166.8	OR	-182.1	19 SCGP	850.5	AEONTS	-329.3	19 COM7	991	OR	-436
20 BAY	9.8	3.1	2.4	3.3	10.5	29.1	CENDEL	-58.1	-19.0	-4.4	-47.8	-16.6	-145.9	MRDIYT	149.0	TCAP	-155.9	20 SPRC	763.0	TCAP	-292.7	20 PTTGC	968	BTS	-431
21 KGEN	7.7	-3.9	6.3	-6.9	21.0	24.2	SAWAD	-52.0	-27.6	9.3	-22.1	-32.7	-125.1	TU	139.1	TLI	-133.2	21 THAI	629.7	M	-286.5	21 SAWAD	939	GULFI	-415
22 NER	7.7	-0.5	-0.5	-2.5	1.8	6.0	CPN	-41.9	-52.4	9.5	-58.0	-49.7	-192.6	SPRC	134.9	ITC	-79.4	22 TU	613.8	BA	-248.4	22 GPSC	878	JAS	-401
23 INSET	6.6	-0.8	-2.6	-0.8	-3.2	-0.9	CCET	-40.8	4.7	-79.3	-73.7	170.9	-18.2	WHA	110.4	CRC	-74.7	23 RATCH	591.9	GFPT	-212.7	23 BBL	851	AWC	-357
24 BCPG	6.5	-5.1	-11.7	-18.5	23.5	-5.4	GPSC	-35.5	31.6	25.2	43.0	-4.2	60.1	HMPRO	107.5	BH	-74.3	24 PRM	540.9	GULF	-208.3	24 TFG	757	AAI	-349
25 AMARC	6.3	2.7	-0.4	0.0	0.3	8.9	KTB	-35.4	40.7	-136.2	-3.8	440.6	306.0	THCOM	103.8	BA	-74.2	25 HANA	533.9	GPSC	-185.0	25 KTC	686	CRC	-346
26 PTL	5.9	0.5	0.1	-0.6	0.0	5.9	TLI	-35.1	-12.3	-43.9	-35.0	-39.4	-165.7	BTG	103.1	ERW	-73.1	26 CRC	522.7	TRUE	-181.3	26 BTG	662	GULF	-345
27 STGT	5.3	-2.5	-2.4	-3.1	1.8	-1.0	PTTGC	-34.0	173.4	26.6	22.4	26.9	215.4	TOA	85.8	BANPU	-68.4	27 OSP	485.4	MOSHI	-175.0	27 BLA	621	TIDLOR	-335
28 UKEM	4.2	1.5	0.9	-0.6	0.5	6.6	COM7	-32.6	-27.0	-21.4	-71.3	-26.8	-179.1	STGT	72.1	PLANB	-67.0	28 MRDIYT	481.4	ICHI	-164.8	28 TOA	611	ROJNA	-331
29 SGC	4.2	-0.5	1.3	-1.2	-0.6	3.2	BEM	-32.2	5.3	-8.7	-11.8	-2.0	-49.4	SPALI	51.8	BAM	-64.2	29 BANPU	475.9	BAM	-161.6	29 EGCO	588	BANPU	-308
30 DMT	4.1	1.2	0.8	2.5	5.6	14.2	SPALI	-32.1	23.0	-10.8	-6.0	-13.0	-38.9	AEONTS	48.0	AAV	-61.2	30 SIRI	376.3	PR9	-152.5	30 F&D	415	CCET	-304

**แบบรายงานการเปลี่ยนแปลงการถือหลักทรัพย์และสัญญาซื้อขายล่วงหน้าของผู้บริหาร (แบบ 59)**

ชื่อผู้บริหาร	วิธีการได้มา/ จำหน่าย	จำนวน (หุ้น)	ราคา (บาท)	มูลค่า (บาท)	ประเภท หลักทรัพย์	วันที่ได้มา/ จำหน่าย
SE นาย เกริก ลิเกษม	ซื้อ	300,000.00	0.49	147,000.00	หุ้นสามัญ	28/4/2569

ที่มา : ศูนย์สารสนเทศตลาดทุน สำนักงานคณะกรรมการ ก.ล.ด.

**SET100: Foreign Ownership**

Top Buy (Value - Btm)						Top Sell (Value - Btm)					
Stock	28-Apr	27-Apr	24-Apr	23-Apr	22-Apr	Stock	28-Apr	27-Apr	24-Apr	23-Apr	22-Apr
1 PTT	331.1	51.9	361.2	242.2	-3.5	1 KBANK	-908.4	365.4	-512.9	-3,026.8	-480.7
2 TISCO	203.4	130.3	-165.3	-44.3	-25.4	2 SCC	-447.3	-2.2	151.1	176.8	110.6
3 ADVANC	188.7	-284.0	-345.4	-441.0	-646.0	3 KTB	-271.5	-111.0	-603.4	-654.8	-634.9
4 BBL	182.8	4.0	-21.0	130.1	25.1	4 SCB	-270.0	-715.4	-753.4	-197.0	-430.0
5 OSP	85.4	23.3	25.2	15.1	8.1	5 COM7	-242.8	62.0	-40.5	-29.4	-2.2
6 GULF	67.1	-421.4	17.0	10.0	-20.3	6 CPALL	-185.1	-138.1	304.3	136.5	-20.2
7 DELTA	60.9	-45.9	301.4	-336.0	25	7 PTTEP	-131.6	121.8	657.1	-105.0	-600.1
8 TTB	56.2	-46.2	-45.5	-118.5	-20.3	8 CPF	-86.9	-29.7	-52.6	-48.4	-79.7
9 HANA	41.5	29.5	-145.6	24.7	80.5	9 BDMS	-66.5	-100.4	-18.1	-7.7	-85.6
10 CPN	27.7	-84.3	-6.8	31.9	-15.6	10 BH	-66.2	-121.1	-133.4	-80.7	-117.0
11 IVL	15.3	-5.3	41.2	14.6	2.0	11 AOT	-60.4	205.0	637.0	-9.3	-45.8
12 KKP	12.7	48.8	-2.1	28.8	-39.8	12 TRUE	-46.2	-2.8	-5.6	-33.6	38.4
13 RCL	8.5	-2.3	-2.1	-5.0	-6.9	13 AMATA	-41.6	-11.0	-2.4	28.7	-0.8
14 PTG	7.9	-0.2	0.8	-2.6	1.5	14 TOP	-32.8	-40.4	51.0	-47.9	-39.6
15 TFG	7.9	-21.4	-10.6	-5.2	-9.2	15 TIDLOR	-31.7	-19.1	-3.1	-9.5	1.6
16 SPRC	6.9	5.5	1.3	-52.9	38.2	16 MINT	-17.4	-11.1	-5.2	-1.2	4.2
17 ICHI	6.5	0.0	0.0	0.0	0.0	17 WHA	-11.5	-31.9	-68.4	12.1	-7.0
18 BEM	5.7	9.6	1.5	-0.0	-0.0	18 BAM	-10.7	-6.3	-8.5	-0.1	-7.0
19 TCAP	5.7	-2.7	-2.0	33.3	0.5	19 BANPU	-7.5	-1.3	36.0	-5.1	3.8
20 BCP	4.8	-27.0	-1.3	0.2	-0.9	20 MEGA	-7.5	-2.3	-0.0	21.5	0.0

Source: SET

**หลักทรัพย์ที่ต้องซื้อขายด้วยบัญชี Cash Balance**

Stock	Apr 2026														
	20	21	22	23	24	27	28	29	30	1	4	5	6	7	8

**LEVEL 1 : ผู้ซื้อต้องใช้บัญชี Cash Balance และห้ามนำหลักทรัพย์ที่กำหนดมาคำนวณวงเงินซื้อขาย**
**DELTA** 30 Apr 26

**LEVEL 2: ผู้ซื้อต้องใช้บัญชี Cash Balance, ห้ามคำนวณวงเงินซื้อขาย และห้าม Net Settlement**

-

**LEVEL 3: ห้ามซื้อขาย (SP) 1 วันทำการวันแรก และผู้ซื้อต้องใช้บัญชี Cash Balance, ห้ามคำนวณวงเงินซื้อขาย และห้าม Net Settlement**

-

Source: SET

## Short Sales

Stock	% Short Sale Volume Comparing with Main Board	Average Price (Bt)	Volume (shares)	Value (Mil. B)
AOT	14.49	52.68	5,039,100	265,451,400
MINT	12.04	20.45	8,613,300	176,120,180
KBANK	3.91	191.96	816,900	156,813,250
DELTA	2.56	307.94	370,300	114,030,000
CPALL	6.64	44.25	1,994,500	88,256,625
PTTEP	3.38	150.12	582,500	87,442,650
ADVANC	3.31	349.49	239,900	83,843,800
BDMS	9.63	18.30	4,206,600	76,980,780
GULF	5.49	57.16	1,235,700	70,632,350
SCB	3.27	130.76	510,000	66,688,650
TOP	6.75	46.54	1,237,600	57,599,025
PTT	1.77	34.99	1,533,500	53,660,450
KTB	5.09	32.50	1,366,800	44,421,000
PTTGC	3.12	37.15	1,138,300	42,285,575
IVL	3.45	25.06	1,534,400	38,449,005
TISCO	5.02	114.50	318,200	36,433,900
BH	6.60	170.20	203,700	34,670,100
CPF	7.84	19.01	1,719,400	32,679,980
SCC	1.69	223.25	144,700	32,303,600
CPN	7.69	61.61	522,600	32,195,875
COM7	14.73	21.52	1,493,000	32,124,050
KCE	3.11	31.18	1,021,400	31,845,900
WHA	5.85	4.36	6,313,200	27,519,412
HANA	1.71	33.23	760,300	25,265,850
CRC	7.25	18.09	1,336,700	24,184,410
HMPRO	17.23	6.05	3,361,300	20,335,865
BBL	1.11	161.60	111,700	18,050,300
TIDLOR	4.11	17.45	1,003,300	17,504,560
CBG	16.18	35.66	486,400	17,344,400
MTC	4.18	29.45	563,000	16,578,100
SCGP	0.78	22.66	720,900	16,333,680
GFSC	3.54	34.52	455,900	15,739,450
SAWAD	6.06	23.06	673,100	15,524,840
CCET	2.01	6.24	2,450,700	15,294,825
GUNKUL	1.59	2.66	5,398,300	14,341,906
BANPU	5.11	5.57	2,488,100	13,856,715
TFG	8.41	8.84	1,469,900	12,996,230
OSP	6.02	15.26	833,300	12,718,430
LH	12.44	3.76	3,206,800	12,050,304
TRUE	0.53	13.74	810,500	11,133,390
BCH	6.00	9.51	995,900	9,469,240
BTS	12.14	2.10	3,567,100	7,490,910
CENTEL	4.27	31.32	237,600	7,440,550
KTC	1.76	29.35	253,300	7,435,200
TTB	1.08	2.22	3,344,200	7,424,464
PLANB	6.02	4.54	1,598,400	7,263,218
IRPC	1.34	1.84	3,344,200	6,146,437
AP	4.74	8.45	683,700	5,777,405
TLI	5.33	10.49	540,800	5,675,570
BLA	22.28	20.02	280,100	5,607,280
PTG	20.35	8.24	581,300	4,788,455
BA	11.75	13.20	359,900	4,750,680
RATCH	5.55	28.75	160,800	4,623,000
STA	1.06	17.58	261,700	4,601,820
SPALI	5.81	16.54	258,700	4,278,650
BTG	3.59	22.08	181,100	3,998,740
TCAP	3.00	55.14	72,400	3,991,900
BAM	5.24	7.20	533,300	3,839,760
JMT	0.90	9.44	369,900	3,493,545

Source: SET

## April 2026

Monday 27	Tuesday 28	Wednesday 29	Thursday 30	Friday
<ul style="list-style-type: none"> <li>▪ ADB XD 0.03 บาท</li> <li>▪ AEONTS XD 2.95 บาท</li> <li>▪ AMARC XD 0.10 บาท</li> <li>▪ ANI XD 0.05 บาท</li> <li>▪ JPARK XD 0.10 บาท</li> <li>▪ LHFG XD 0.05 บาท</li> <li>▪ LPH XD 0.10 บาท</li> <li>▪ QH XD 0.07 บาท</li> <li>▪ SRICHA XD 1.00 บาท</li> <li>▪ TITLE XD 0.40 บาท</li> <li>▪ TKS XD 0.36 บาท</li> <li>▪ TTB XD 0.068 บาท</li> </ul>	<ul style="list-style-type: none"> <li>▪ APCO XD 0.091 บาท</li> <li>▪ III XD 0.15 บาท</li> <li>▪ IROYAL XD 0.43 บาท</li> <li>▪ JSP XD 0.0474 บาท</li> <li>▪ MCA XD 0.044 บาท</li> <li>▪ MPJ XD 0.34 บาท</li> <li>▪ MTC XD 0.29 บาท</li> <li>▪ SPREME XD 0.12 บาท</li> <li>▪ SUN XD 0.05 บาท</li> <li>▪ UAC XD 0.20 บาท</li> <li>▪ WHAUP XD 0.1925 บาท</li> <li>▪ GIGA23 XD 0.010562 บาท(เบื่องต้น)</li> <li>▪ LVMH01 XD 0.1277 บาท(เบื่องต้น)</li> <li>▪ STEG19 XD 0.2671 บาท(เบื่องต้น)</li> <li>▪ CAZ ลูกหุ้นเข้า 61,200 หุ้น</li> <li>▪ EMPIRE ลูกหุ้นเข้า 145,500,000 หุ้น</li> </ul>	<ul style="list-style-type: none"> <li>▪ 88TH XD 0.185 บาท</li> <li>▪ ACG XD 0.04 บาท</li> <li>▪ BBIK XD 0.48 บาท</li> <li>▪ BCH XD 0.30 บาท</li> <li>▪ BIS XD 0.04 บาท</li> <li>▪ BJC XD 0.36 บาท</li> <li>▪ DTCI XD 0.25 บาท</li> <li>▪ EASON XD 0.08 บาท</li> <li>▪ INET XD 0.126 บาท</li> <li>▪ KKP XD 4.20 บาท</li> <li>▪ KLINIQU XD 0.75 บาท</li> <li>▪ LH XD 0.12 บาท</li> <li>▪ MEDEZE XD 0.08 บาท</li> <li>▪ MOONG XD 0.16 บาท</li> <li>▪ MOSHI XD 1.22 บาท</li> <li>▪ PANEL XD 0.033 บาท</li> <li>▪ PCE XD 0.08 บาท</li> <li>▪ PROUD XD 0.09 บาท</li> <li>▪ READY XD 0.15 บาท</li> <li>▪ RPC XD 0.01 บาท</li> <li>▪ RPH XD 0.18 บาท</li> <li>▪ SAK XD 0.20 บาท</li> <li>▪ SALEE XD 0.012 บาท</li> <li>▪ SAMCO XD 0.02 บาท</li> <li>▪ SAPPE XD 1.75 บาท</li> <li>▪ SKR XD 0.16 บาท</li> <li>▪ TERA XD 0.067 บาท</li> <li>▪ TISCO XD 5.75 บาท</li> <li>▪ TISCO-P XD 5.75 บาท</li> <li>▪ TWPC XD 0.114 บาท</li> <li>▪ UNIX XD 0.114 บาท</li> <li>▪ NKI XR 3.1666666666:1 @ 15.00 บาท</li> <li>▪ PANEL XW 4:1</li> <li>▪ PANEL XW 8:1</li> <li>▪ HK01 XD 0.1461 บาท(เบื่องต้น)</li> <li>▪ HK13 XD - (เบื่องต้น)</li> <li>▪ LOREAL80 XD 0.0263 บาท (เบื่องต้น)</li> </ul>	<ul style="list-style-type: none"> <li>▪ AHC XD 0.52 บาท</li> <li>▪ ASW XD 0.50 บาท</li> <li>▪ AURA XD 0.56 บาท</li> <li>▪ CIMBT XD 0.059 บาท</li> <li>▪ CPALL XD 1.65 บาท</li> <li>▪ CSS XD 0.02 บาท</li> <li>▪ D XD 0.105 บาท</li> <li>▪ DDD XD 0.03 บาท</li> <li>▪ GABLE XD 0.32 บาท</li> <li>▪ GYT XD 8.00 บาท</li> <li>▪ HTC XD 0.54 บาท</li> <li>▪ JUBILE XD 0.14 บาท</li> <li>▪ KISS XD 0.10 บาท</li> <li>▪ LRH XD 1.45 บาท</li> <li>▪ MGI XD 0.25 บาท</li> <li>▪ MICRO XD 0.027 บาท</li> <li>▪ MITSIB XD 0.02 บาท</li> <li>▪ NSL XD 0.55 บาท</li> <li>▪ PACO XD 0.10 บาท</li> <li>▪ PIMO XD 0.026 บาท</li> <li>▪ PR9 XD 0.30 บาท</li> <li>▪ PREB XD 0.20 บาท</li> <li>▪ ROJNA XD 0.50 บาท</li> <li>▪ SABINA XD 0.60 บาท</li> <li>▪ SAUCE XD 1.81 บาท</li> <li>▪ SJWD XD 0.30 บาท</li> <li>▪ SMT XD 0.03 บาท</li> <li>▪ SYNEX XD 0.38 บาท</li> <li>▪ TGH XD 0.10 บาท</li> <li>▪ TRUBB XD 0.0031 บาท</li> <li>▪ TRUBB XD 36:1</li> <li>▪ MS06 XD 0.01806 บาท(เบื่องต้น)</li> <li>▪ ZJJNNO80 XD 0.00468 บาท (เบื่องต้น)</li> </ul>	



**May 2026**

Monday	Tuesday	Wednesday	Thursday	Friday
				<b>1</b>
				วันแรงงานแห่งชาติ
<b>4</b>	<b>5</b>	<b>6</b>	<b>7</b>	<b>8</b>
<b>วันพืชมงคล</b> <ul style="list-style-type: none"> <li>▪ AMATA XD 0.75 บาท</li> <li>▪ BAM XD 0.50 บาท</li> <li>▪ BAY XD 0.90 บาท</li> <li>▪ BE8 XD 0.04 บาท</li> <li>▪ BEC XD 0.06 บาท</li> <li>▪ COCOCO XD 0.12 บาท</li> <li>▪ CPF XD 0.25 บาท</li> <li>▪ EASTW XD 0.01 บาท</li> <li>▪ EKH XD 0.30 บาท</li> <li>▪ FLOYD XD 0.10 บาท</li> <li>▪ FPI XD 0.04 บาท</li> <li>▪ FTE XD 0.09 บาท</li> <li>▪ IND XD 0.073 บาท</li> <li>▪ IVL XD 0.175 บาท</li> <li>▪ KCG XD 0.51 บาท</li> <li>▪ KWM XD 0.0307 บาท</li> <li>▪ MANRIN XD 0.25 บาท</li> <li>▪ MINT XD 0.40 บาท</li> <li>▪ MOTHER XD 0.034 บาท</li> <li>▪ NEO XD 1.35 บาท</li> <li>▪ NEW XD 1.60 บาท</li> <li>▪ NPK XD 0.25 บาท</li> <li>▪ NYT XD 0.50 บาท</li> <li>▪ ONEE XD 0.13 บาท</li> <li>▪ ORN XD 0.02 บาท</li> <li>▪ PHG XD 0.70 บาท</li> <li>▪ PRAPAT XD 0.04 บาท</li> <li>▪ SEAFCO XD 0.12 บาท</li> <li>▪ SICT XD 0.025 บาท</li> <li>▪ SINO XD 0.028846 บาท</li> <li>▪ SITHAI XD 0.04 บาท</li> <li>▪ SNNP XD 0.345 บาท</li> <li>▪ SNPS XD 0.19 บาท</li> <li>▪ SSF XD 0.3704 บาท</li> <li>▪ SSP XD 0.205 บาท</li> </ul>	<ul style="list-style-type: none"> <li>▪ ALUCON XD 16.00 บาท</li> <li>▪ AP XD 0.52 บาท</li> <li>▪ ARROW XD 0.30 บาท</li> <li>▪ BAFS XD 0.22 บาท</li> <li>▪ BAREIT XD 0.205 บาท</li> <li>▪ BKGI XD 0.05 บาท</li> <li>▪ BRR XD 0.165 บาท</li> <li>▪ CENTEL XD 0.67 บาท</li> <li>▪ CHG XD 0.05 บาท</li> <li>▪ COLOR XD 0.03 บาท</li> <li>▪ CREDIT XD 0.98 บาท</li> <li>▪ DITTO XD 0.25 บาท</li> <li>▪ ILINK XD 0.31 บาท</li> <li>▪ IP XD 0.073 บาท</li> <li>▪ L&amp;E XD 0.04 บาท</li> <li>▪ MATI XD 0.10 บาท</li> <li>▪ MFEC XD 0.50 บาท</li> <li>▪ NCP XD 0.057 บาท</li> <li>▪ NETBAY XD 0.80 บาท</li> <li>▪ PIS XD 0.20 บาท</li> <li>▪ PL XD 0.062 บาท</li> <li>▪ PMC XD 0.018314 บาท</li> <li>▪ PMC XD 20:1</li> <li>▪ PRAKIT XD 0.90 บาท</li> <li>▪ PRI XD 0.1875 บาท</li> <li>▪ PRM XD 0.25 บาท</li> <li>▪ ROCK XD 1.00 บาท</li> <li>▪ SELIC XD 0.03522 บาท</li> <li>▪ SELIC XD 23:1</li> <li>▪ SPALI XD 0.70 บาท</li> <li>▪ SPI XD 0.20 บาท</li> <li>▪ SPI XD 2:1</li> <li>▪ STARM XD 0.058 บาท</li> <li>▪ TAN XD 0.27 บาท</li> <li>▪ TATG XD 0.07 บาท</li> </ul>	<ul style="list-style-type: none"> <li>▪ APP XD 0.23 บาท</li> <li>▪ ASEFA XD 0.35 บาท</li> <li>▪ AU XD 0.25 บาท</li> <li>▪ AWC XD 0.08 บาท</li> <li>▪ AYUD XD 1.67 บาท</li> <li>▪ BPS XD 0.0125 บาท</li> <li>▪ CCP XD 0.01 บาท</li> <li>▪ CH XD 0.03 บาท</li> <li>▪ CHARAN XD 0.90 บาท</li> <li>▪ CKP XD 0.088 บาท</li> <li>▪ ESTAR XD 0.02 บาท</li> <li>▪ FM XD 0.20 บาท</li> <li>▪ HARN XD 0.12 บาท</li> <li>▪ ICC XD 0.70 บาท</li> <li>▪ KTMS XD 0.013 บาท</li> <li>▪ KUMWEL XD 0.06 บาท</li> <li>▪ MENA XD 0.015 บาท</li> <li>▪ MFC XD 1.25 บาท</li> <li>▪ MGT XD 0.065 บาท</li> <li>▪ NKT XD 0.18 บาท</li> <li>▪ NNCL XD 0.06 บาท</li> <li>▪ NTF XD 0.1145 บาท</li> <li>▪ OCC XD 0.05 บาท</li> <li>▪ OSP XD 0.40 บาท</li> <li>▪ PAF XD 0.01 บาท</li> <li>▪ PCC XD 0.14 บาท</li> <li>▪ PCSGH XD 0.12 บาท</li> <li>▪ PIN XD 0.216 บาท</li> <li>▪ RBF XD 0.21 บาท</li> <li>▪ S&amp;J XD 1.45 บาท</li> <li>▪ SAFE XD 0.41 บาท</li> <li>▪ SAWAD XD 0.35 บาท</li> <li>▪ SC XD 0.10 บาท</li> <li>▪ SCAP XD 0.07 บาท</li> <li>▪ SHANG XD 0.50 บาท</li> </ul>	<ul style="list-style-type: none"> <li>▪ AKR XD 0.065 บาท</li> <li>▪ ALLA XD 0.10 บาท</li> <li>▪ CSR XD 2.03 บาท</li> <li>▪ ETC XD 0.048 บาท</li> <li>▪ FE XD 8.50 บาท</li> <li>▪ GTB XD 0.06 บาท</li> <li>▪ HUMAN XD 0.20 บาท</li> <li>▪ PJW XD 0.11 บาท</li> <li>▪ SANKO XD 0.04 บาท</li> <li>▪ SMD100 XD 0.06242 บาท</li> <li>▪ TMAN XD 0.32 บาท</li> <li>▪ TPAC XD 0.438 บาท</li> <li>▪ TRT XD 0.14 บาท</li> <li>▪ TRUE XD 0.12 บาท</li> <li>▪ CIG XR 1:2 @ 0.03 บาท</li> <li>▪ PFIZER19 XD 0.2338 บาท(เบื้องต้น)</li> <li>▪ WMT06 XD 0.0067 บาท(เบื้องต้น)</li> </ul>	



	<ul style="list-style-type: none"> <li>▪ TKC XD 0.20 บาท</li> <li>▪ TPBI XD 0.23 บาท</li> <li>▪ UBA XD 0.09725 บาท</li> <li>▪ VRANDA XD 0.185 บาท</li> <li>▪ WINNER XD 0.09 บาท</li> <li>▪ COSTCO19 XD 0.0398 บาท (เบื้องต้น)</li> <li>▪ ICBC06 XD 0.07863 บาท(เบื้องต้น)</li> <li>▪ ICBC19 XD 0.0714 บาท(เบื้องต้น)</li> <li>▪ JEPI19 XD 0.035 บาท(เบื้องต้น)</li> <li>▪ SANOFI80 XD 0.15275 บาท (เบื้องต้น)</li> <li>▪ SPBOND80 XD 0.02616 บาท (เบื้องต้น)</li> <li>▪ VENTURE19 XD 0.1212 บาท (เบื้องต้น)</li> </ul>	<ul style="list-style-type: none"> <li>▪ TGE XD 0.00319 บาท</li> <li>▪ TOA XD 0.39 บาท</li> <li>▪ VIBHA XD 0.06 บาท</li> <li>▪ QTCG XR 1.4 @ 0.08 บาท</li> <li>▪ SEMB19 XD 0.129 บาท(เบื้องต้น)</li> </ul>	<ul style="list-style-type: none"> <li>▪ SK XD 0.03 บาท</li> <li>▪ SKY XD 0.30 บาท</li> <li>▪ SO XD 0.18 บาท</li> <li>▪ SORKON XD 0.25 บาท</li> <li>▪ SPC XD 1.60 บาท</li> <li>▪ SSSC XD 0.165 บาท</li> <li>▪ SWC XD 0.20 บาท</li> <li>▪ TBN XD 0.21 บาท</li> <li>▪ TC XD 0.30 บาท</li> <li>▪ TEAMG XD 0.16 บาท</li> <li>▪ TLI XD 0.60 บาท</li> <li>▪ TOPP XD 4.42 บาท</li> <li>▪ TPCS XD 0.70 บาท</li> <li>▪ WACOAL XD 0.55 บาท</li> <li>▪ WP XD 0.30 บาท</li> <li>▪ IVF XW 3.2:1</li> </ul>	
<b>11</b>	<b>12</b>	<b>13</b>	<b>14</b>	<b>15</b>
<ul style="list-style-type: none"> <li>▪ AKP XD 0.046 บาท</li> <li>▪ ILM XD 0.75 บาท</li> <li>▪ KAMART XD 0.11 บาท</li> <li>▪ M XD 0.50 บาท</li> <li>▪ MRDIYT XD 0.06 บาท</li> <li>▪ ORI XD 0.049 บาท</li> <li>▪ PB XD 0.79 บาท</li> <li>▪ PPM XD 0.05 บาท</li> <li>▪ TFMAMA XD 2.02 บาท</li> <li>▪ TRP XD 0.25 บาท</li> <li>▪ TRU XD 0.25 บาท</li> <li>▪ UMI XD 0.04 บาท</li> <li>▪ WHA XD 0.1438 บาท</li> </ul>	<ul style="list-style-type: none"> <li>▪ CM XD 0.031 บาท</li> <li>▪ PG XD 0.50 บาท</li> <li>▪ SENX XD 0.0047 บาท</li> <li>▪ SMO XD 0.20 บาท</li> <li>▪ LPGOLD13 XD 0.05602041 บาท (เบื้องต้น)</li> </ul>	<ul style="list-style-type: none"> <li>▪ BGC XD 0.04 บาท</li> <li>▪ K XD 0.03 บาท</li> <li>▪ SENA XD 0.138295 บาท</li> <li>▪ WINDOW XD 0.03 บาท</li> </ul>	<ul style="list-style-type: none"> <li>▪ CHAO XD 0.17 บาท</li> </ul>	<ul style="list-style-type: none"> <li>▪ BWG XD 0.0075 บาท</li> <li>▪ ANTA13 XD 0.02619953 บาท (เบื้องต้น)</li> <li>▪ POPMART80 XD 0.1117 บาท (เบื้องต้น)</li> <li>▪ SBUX80 XD 0.00991 บาท(เบื้องต้น)</li> <li>▪ TENCENT01 XD 0.0431 บาท (เบื้องต้น)</li> <li>▪ TENCENT13 XD 0.0435395 บาท (เบื้องต้น)</li> <li>▪ TENCENT19 XD 0.1084 บาท (เบื้องต้น)</li> <li>▪ TENCENT80 XD 0.21678 บาท (เบื้องต้น)</li> </ul>
<b>18</b>	<b>19</b>	<b>20</b>	<b>21</b>	<b>22</b>
			<ul style="list-style-type: none"> <li>▪ MSFT01 XD 0.0061 บาท(เบื้องต้น)</li> <li>▪ MSFT03 XD 0.004626 บาท(เบื้องต้น)</li> <li>▪ MSFT19 XD 0.0081 บาท(เบื้องต้น)</li> <li>▪ MSFT80 XD 0.01437 บาท(เบื้องต้น)</li> <li>▪ NONGFU80 XD 0.04635 บาท (เบื้องต้น)</li> </ul>	<ul style="list-style-type: none"> <li>▪ CHHONGQ19 XD 0.6791 บาท (เบื้องต้น)</li> </ul>
<b>25</b>	<b>26</b>	<b>27</b>	<b>28</b>	<b>29</b>
	<ul style="list-style-type: none"> <li>▪ JNJ03 XD 0.017044 บาท(เบื้องต้น)</li> </ul>		<ul style="list-style-type: none"> <li>▪ AIA19 XD 0.0587 บาท(เบื้องต้น)</li> </ul>	