

Today Selections >> GULF, ITC, KTB
TRINITY TODAY

Stock	S	R	Comment
GULF	56.00	59.00	คาดส่วนแบ่งกำไรจาก ADVANC เพิ่มขึ้นใน 2Q69
ITC	15.00	16.30	กำไร New high จาก Vol ที่สูงขึ้นตาม Demand
KTB	32.00	34.00	สินเชื่อเติบโตตามเป้าหมาย

Market Summary

	Closed	+/-	%Chg
SET	1,491.74	+ 11.54	+ 0.78
SET50	973.06	+ 6.72	+ 0.70
SET100	2,086.40	+ 16.47	+ 0.80
Mai	215.84	+ 1.50	+ 0.70
Dow Jones	48,861.81	-280.12	-0.57
Nasdaq	24,673.24	+9.44	+0.04
Nikkei	59,917.46	+ 0.00	+ 0.00
Hang Seng	26,111.84	+ 432.06	+ 1.68
SET Mkt. Cap (Btmn)	18,868.44		
SET Turnover (Btmn)	57,083.51		
PER(x)	17.02		

Stock Top Active

PTT	PTTEP	AOT	DELTA	KBANK
-----	-------	-----	-------	-------

Sector Top Active

ENERG	BANK	ETRON
-------	------	-------

Investors Data – SET (Btm)

29 Apr.26	Buy	Sell	Net
Institution	5,315	3,343	1,973
Proprietary	3,476	4,017	-541
Foreign	32,182	30,121	2,061
Local	16,110	19,602	-3,492
1-29 Apr.26	Buy	Sell	Net
Institution	70,564	77,925	-7,360
Proprietary	62,092	64,358	-2,266
Foreign	539,446	542,104	-2,657
Local	317,588	305,304	12,284

Commodities

Commodities	29 Apr.26	28 Apr.26	Chg	%Chg
Bt/US\$	32.76	32.48	+0.28	+0.86
US\$/Yuan	6.837	6.837	+0.00	+0.00
US Bond Yield 10y(%)	4.426	4.368	+0.06	+1.33
Brent Oil (US\$/bbl)	110.44	104.40	+6.04	+5.79
Nymex Oil (US\$/bbl)	106.88	99.93	+6.95	+6.95
Gold Spot (US\$/oz)	4,543.54	4,596.44	-52.90	-1.15
Baltic Dry Index	2,670.00	2,677.00	-7.00	-0.26
Dollar Index (DXYO)	98.98	98.60	+0.38	+0.39

Today's Event

- **AHC XD** 0.52 บาท
- **ASW XD** 0.50 บาท
- **AURA XD** 0.56 บาท
- **CIMBT XD** 0.059 บาท
- **CPALL XD** 1.65 บาท

(อ่านรายละเอียดต่อด้านหลัง)

MPC & FOMC recap

- **SET:** คาด SET Index แกว่งทรงตัวในวันนี้ โดยแรงหนุนส่วนหนึ่งน่าจะมาจากกลุ่มพลังงานและปิโตรเคมีที่คงจะเห็นแรงเก็งกำไรต่อ จากการแกว่งตัวสูงขึ้นของราคาน้ำมันดิบเมื่อคืนนี้ จุนลาสุด Brent ขึ้นมาอยู่เหนือระดับ 110 เหรียญฯต่อบาร์เรลเป็นที่เรียบร้อยแล้ว สาเหตุสำคัญจากรายงานตัวเลขสต็อกน้ำมันดิบประจำสัปดาห์ของสหรัฐฯที่ออกมาลดลงถึง 6.2 ล้านบาร์เรล ส่วนทางกับที่นักวิเคราะห์คาดว่าอาจจะปรับขึ้นเล็กน้อย
- **MPC:** ไล่ไล่ที่สำคัญจากการประชุมกนง.เมื่อวานนี้มีดังนี้
 - 1) กนง.มีมติคงดอกเบี้ยนโยบายที่ระดับ 1.0% ด้วยมติเอกฉันท์
 - 2) ธปท.คงเป้าขยายตัว GDP ปีนี้ที่ 1.5% แต่ลดเป้าปีหน้าลงจาก 2.3% เหลือ 2.0%
 - 3) ธปท.มีมุมมองเชิงลบมากขึ้นต่อการบริโภคและการท่องเที่ยว โดยปรับเป้าจำนวนนักท่องเที่ยวต่างชาติปีนี้ลงจาก 35 เหลือ 33 ล้านคน และปรับเป้ารายรับภาคท่องเที่ยวจาก 1.5 ล้านล้านบาทเหลือ 1.4 ล้านล้านบาท
 - 4) ธปท.มีมุมมองเชิงบวกมากขึ้นต่อการลงทุนภาคเอกชนและการลงทุนภาครัฐ
 - 5) ธปท.ปรับเพิ่มคาดการณ์การส่งออกอย่างสำคัญ จาก 0.6% เป็น 8.1% จากโมเมนตัมไตรมาสแรกที่แข็งแกร่ง และปรับเพิ่มคาดการณ์การนำเข้าอย่างสำคัญจาก 1.3% เป็น 11.2% ตามราคาพลังงานที่สูงขึ้น
 - 6) ประเมินการดุลบัญชีเดินสะพัดถูกปรับลงจากดุลบริการที่ลดลงและ Net export ที่แยลง
 - 7) ธปท.ปรับเพิ่มคาดการณ์เงินเฟ้อทั่วไปมาอยู่ที่ 2.9% จากเดิม 0.3%
- **Our take:** หุ่นกลุ่มส่งออก (อิเล็กทรอนิกส์ / อาหาร / เกษตรแปรรูป) ยังคงเป็นกลุ่มที่นักลงทุนสามารถเก็งกำไรในระยะสั้นตามโมเมนตัมของการปรับเพิ่มประมาณการ จากกระแสดีมานด์ต่อ AI ในตลาดโลก กระบวนการ Restocking และ Margin ที่สูงขึ้นในช่วงแรกหลังสงคราม แต่แนะนำการถือครองไม่ควรเกิน 3 เดือน เนื่องจากประเมินว่าโมเมนตัมของ Earnings จะเริ่มชะลอลงหลังจากนั้น ส่วนกลุ่มที่เรายังคงแนะนำหลีกเลี่ยงจากโมเมนตัมของกำไรที่อ่อนแอได้แก่กลุ่มที่อิงกับการบริโภคและการท่องเที่ยว เช่น คาปสีก ที่อยู่อาศัย ร้านอาหาร โรงแรม สายการบิน เป็นต้น
- **Inflationary bias:** ทั้งนี้ ในช่วงการตอบคำถามสื่อ เราได้เห็นการแสดงความห่วงใยของธปท. ที่มีต่อความเสี่ยงทางด้านเงินเฟ้อเพิ่มสูงขึ้นซึ่งเรามองว่าเป็นปัจจัยที่ไม่ควรถูกมองข้าม โดยประเมินว่าปัจจัยนี้เมื่อรวมกับเสถียรภาพการคลังที่อ่อนแอลง อาจก่อให้เกิดแรงกดดันขาขึ้นต่ออัตราผลตอบแทนพันธบัตรไทย โดยเฉพาะในช่วงอายุสั้นของเส้นอัตราผลตอบแทน ด้วยเหตุนี้ เราแนะนำให้นักลงทุนคงน้ำหนักการลงทุนในตราสารหนี้ในประเทศที่ระดับเป็นกลางหรือ "ต่ำกว่าตลาดเล็กน้อย" เนื่องจากดูเหมือนตลาด Swap และตลาดพันธบัตรจะยังไม่ได้ Price in ความเสี่ยงปัจจัยนี้เท่าใดนัก
- **SETFIN:** นอกจากนี้ แรงกดดันเงินเฟ้อที่มีแนวโน้มเพิ่มขึ้น อาจกดดันการบริโภคและความสามารถในการชำระหนี้ของภาคครัวเรือนไทย ซึ่งอาจนำไปสู่การต้อยลงของคุณภาพสินทรัพย์ โดยเฉพาะในกลุ่มผู้มีรายได้น้อย เมื่อรวมกับต้นทุนทางการเงินที่อาจสูงขึ้นจากอัตราผลตอบแทนที่อยู่ในระดับสูงเป็นระยะเวลานานขึ้น เรายังคงมีมุมมอง Bearish ต่อหุ้นในกลุ่มไฟแนนซ์ และเชื่อว่าโมเมนตัมกำไรเชิงบวกของกลุ่มมีแนวโน้มจะปรับตัว Peak out หลังไตรมาสที่ 1 ของปีนี้

(อ่านรายละเอียดต่อหน้าหลัง)

แนวรับ 1,469 แนวต้าน 1,504


ณัฐชาติ เมฆมาสิน, CFA, FRM
 เลขทะเบียนบัตรวิเคราะห์ : 31379
 e-mail : nuttachart@trinitythai.com

บริษัทหลักทรัพย์ ทรินิตี้ จำกัด เลขที่ 1 อาคารพาร์ค สยาม ชั้น 22 และห้อง 2301 ชั้น 23 ถนนคอนแวนต์ แขวงสีลม เขตบางรัก กรุงเทพฯ 10500

รายงานฉบับนี้จัดทำขึ้นโดยข้อมูลเท่าที่ปรากฏและเชื่อว่าเป็นที่น่าเชื่อถือได้ แต่ไม่ถือเป็นการยืนยันความถูกต้องและความสมบูรณ์ของข้อมูลนั้นๆ โดยบริษัทหลักทรัพย์ ทรินิตี้ จำกัด ผู้จัดทำขอสงวนสิทธิในการเปลี่ยนแปลงความเห็นหรือประมาณการต่างๆ ที่ปรากฏในรายงานฉบับนี้โดยไม่แจ้งล่วงหน้า รายงานฉบับนี้มีวัตถุประสงค์เพื่อใช้ประกอบการตัดสินใจของนักลงทุน โดยไม่ได้เป็นการชี้นำหรือชักชวนให้นักลงทุนทำการซื้อหรือขายหลักทรัพย์ หรือตราสารทางการเงินใดๆ ที่ปรากฏในรายงาน

Strategy

ณัฐชาติ เมฆมาลิน, CFA, FRM
เลขทะเบียนนักวิเคราะห์:
031379
nuttachart@trinitythai.com

- **FOMC: ไฮไลท์สำคัญจากการประชุม Fed เมื่อคืนนี้มีดังนี้**
 - 1) Fed มีมติคงดอกเบี้ยนโยบายที่ระดับ 3.50-3.75% ตามคาด
 - 2) ใน Statement ที่ออกมามีการตระหนักถึงสถานการณ์ในตะวันออกกลางว่า เป็นการเพิ่มความไม่แน่นอนต่อแนวโน้มเศรษฐกิจที่สูงขึ้น
 - 3) มีกรรมการถึง 4 ท่านที่เห็นต่างจากมติที่ออกมา โดยนาย Stephen Miran ต้องการให้มีการปรับลดอัตราดอกเบี้ย ส่วน Beth Hammack, Neel Kashkari และ Lorie Logan ไม่ต้องการให้มีการใส่ถ้อยคำที่เอนเอียงไปในทิศทาง 'ผ่อนคลาย' ใน Statement ที่ออกมารอบนี้
 - 4) นาย Jerome Powell กล่าวหลังการประชุมว่า หลังจากวาระประธานของเขา สิ้นสุดลงในวันที่ 15 พฤษภาคม เขายังคงดำรงตำแหน่งในคณะกรรมการ Fed ในฐานะผู้ว่าการ (Governor) ต่อไป
 - 5) หลังการประชุม เราไม่พบเห็นการเปลี่ยนแปลงที่สำคัญใน Fed Funds futures โดยนักลงทุนส่วนใหญ่ยังคงคาดการณ์ว่า Fed จะมีมติคงดอกเบี้ยไปจนตลอดถึงสิ้นปีนี้
 - 6) ในวันเดียวกัน การเสนอชื่อ Kevin Warsh ให้ดำรงตำแหน่งประธาน Fed ได้ผ่านความเห็นชอบจากคณะกรรมการการธนาคารของวุฒิสภา ปูทางไปสู่การลงมติรับรองขั้นสุดท้ายในวุฒิสภาที่พรรครีพับลิกันครองเสียงข้างมาก

Fund Flow

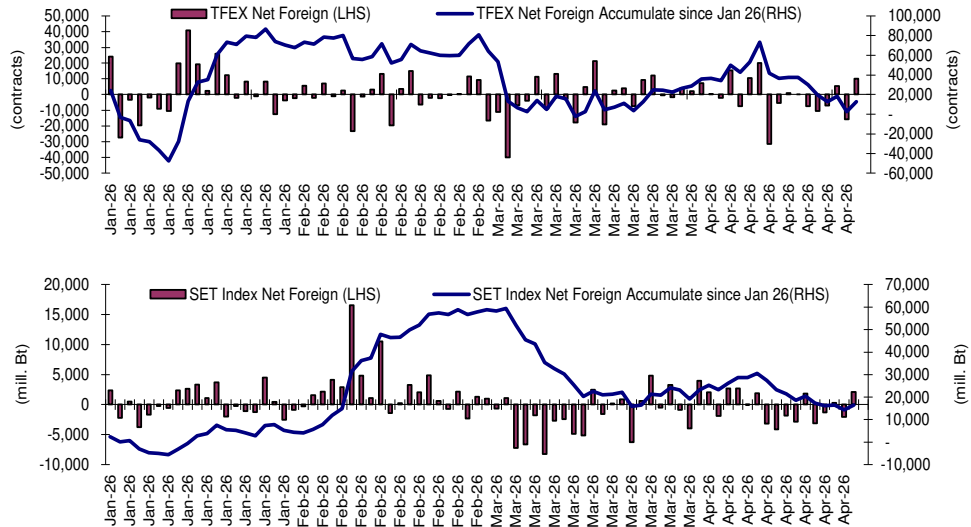
Foreign Portfolio Investment in Equities (Asia ex. Japan)

	As at	Day	WTD Net	MTD Net	YTD Net
India	28-Apr	-210.7	-655.3	-4,169.8	-19,960.4
Indonesia	29-Apr	-68.6	-323.2	-904.2	-2,851.8
Malaysia	29-Apr	21.2	-10.6	107.8	398.7
Philippines	29-Apr	4.5	-21.0	-202.6	-64.1
South Korea	29-Apr	-409.3	-406.6	1,720.6	-35,292.9
Sri Lanka	29-Apr	-1.0	-0.4	-16.6	-80.5
Taiwan	29-Apr	-1,591.6	-4,366.3	10,408.6	-8,503.6
Thailand	29-Apr	62.9	7.9	-86.5	553.5
Vietnam	29-Apr	-51.0	-71.1	-543.9	-1,652.2

Unit : US\$ mn

Source: Bloomberg

Net Foreign



Indicators to watch

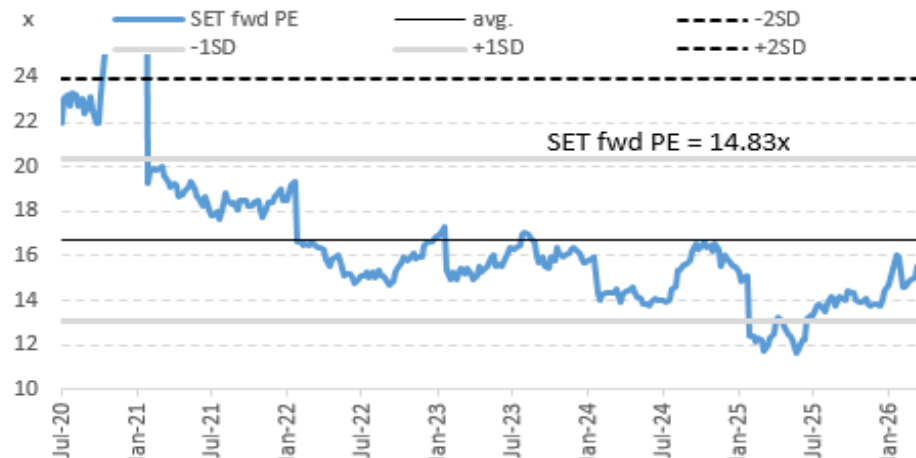
	Last	Previous	% chg	1W Prior	1M Prior	Remark
VIX Index	18.81	17.83	5.5%	-0.6%	-25.5%	-
Ted Spread	1.19	1.18	0.6%	0.4%	0.5%	-
U.S.Dollar Index	98.98	98.60	0.4%	0.6%	-1.5%	-
U.S.Bond Yield	4.43	4.35	1.7%	0.0%	0.0%	+
Emerging Asia Index (MXMS)	907.44	904.89	0.3%	1.6%	13.7%	+

Source: Bloomberg, Aspen

SET Forward PE

EPS Forward

Y2025E 96.54x
Y2026E 102.84x



บริษัทหลักทรัพย์ ทรัสต์ จำกัด เลขที่ 1 อาคารพาร์ค สยาม ชั้น 22 และห้อง 2301 ชั้น 23 ถนนคอนแวนต์ แขวงสีลม เขตบางรัก กรุงเทพฯ 10500

รายงานฉบับนี้จัดทำขึ้นโดยข้อมูลที่ปรากฏและเชื่อว่าเป็นที่น่าเชื่อถือได้ แต่ไม่เป็นการยืนยันความถูกต้องและความสมบูรณ์ของข้อมูลนั้นๆ โดยบริษัทหลักทรัพย์ ทรัสต์ จำกัด ผู้จัดทำขอสงวนสิทธิ์ในการเปลี่ยนแปลงความเห็นหรือประมาณการณที่ต่างๆ ที่ปรากฏในรายงานฉบับนี้โดยไม่ต้องแจ้งล่วงหน้า รายงานฉบับนี้มิได้ถูกระบุถึงการใช้ประกอบการตัดสินใจของนักลงทุน โดยไม่ได้เป็นการแนะนำหรือชักชวนให้นักลงทุนทำการซื้อหรือขายหลักทรัพย์ หรือตราสารทางการเงินใดๆ ที่ปรากฏในรายงาน

Turnover List

สรุปหลักทรัพย์ที่เข้าข่ายอาจต้องซื้อด้วยบัญชี Cash Balance ในรอบวันที่ 24 - 29 เม.ย. 69

หลักทรัพย์	%1W-Turnover	P/E Ratio / %Premium	มูลค่าการซื้อขายเฉลี่ยต่อ วัน (ล้านบาท)
ไม่มีหุ้นที่เข้าข่ายการซื้อขายด้วยบัญชี Cash Balance			

ทั้งนี้หลักทรัพย์ดังกล่าวมีการซื้อขายผิดไปจากสภาพปกติของตลาด ดังนั้นผู้ลงทุนควรศึกษาข้อมูลก่อนการตัดสินใจลงทุน ข้อมูลเป็นเพียงการคาดการณ์เท่านั้น รายชื่อหุ้นที่เข้าข่ายอาจมีการเปลี่ยนแปลงได้ ทั้งนี้ผู้ลงทุนควรตรวจสอบรายชื่อหุ้นที่เข้าข่ายจากตลาดหลักทรัพย์ฯ

เกณฑ์ที่เราใช้คำนวณ

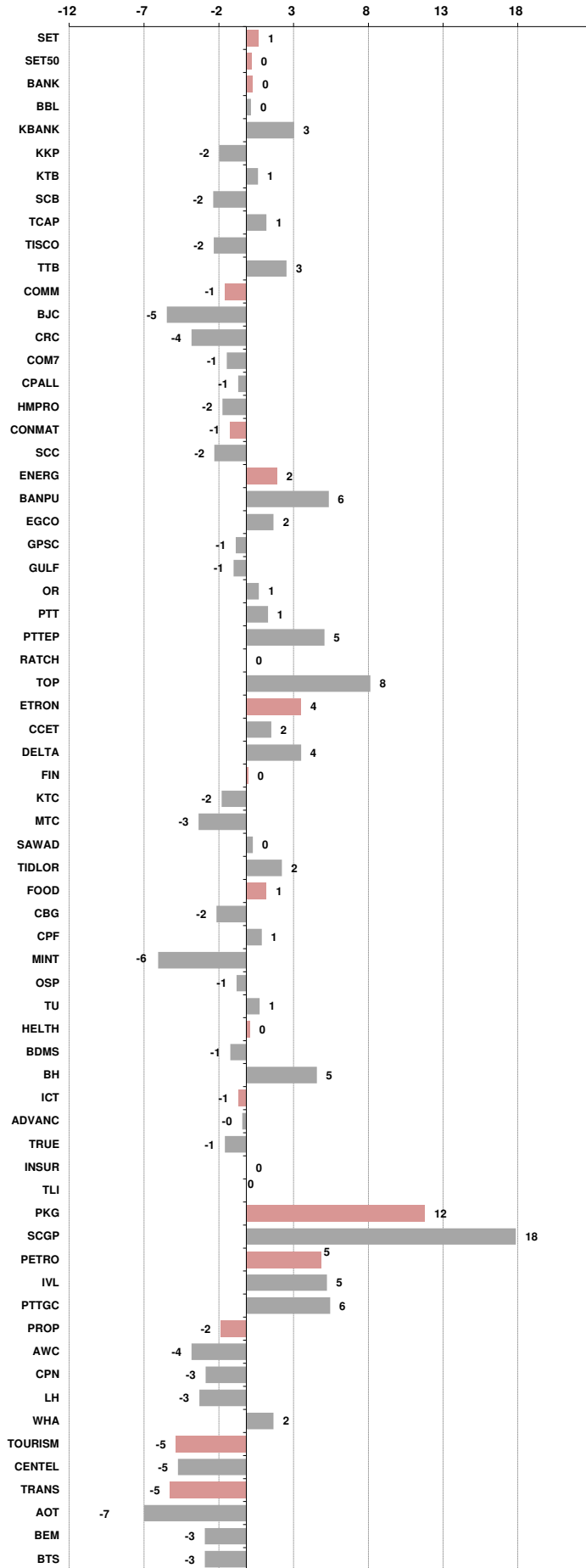
- มูลค่าการซื้อขายเฉลี่ยต่อวันในรอบสัปดาห์มากกว่าหรือเท่ากับ 100 ล้านบาท (SET) หรือ มูลค่าการซื้อขายเฉลี่ยต่อวันในรอบสัปดาห์มากกว่าหรือเท่ากับ 80 ล้านบาท (MAI)
- %1W Turnover ratio มากกว่าหรือเท่ากับ 40%
- ค่า P/E มากกว่าหรือเท่ากับ 40 เท่า หรือ มีผลการดำเนินงานขาดทุน
- สำหรับ ใบสำคัญแสดงสิทธิ (warrant)
 - มูลค่าการซื้อขายเฉลี่ยต่อวันในรอบสัปดาห์มากกว่าหรือเท่ากับ 100 ล้านบาท
 - %1W Turnover ratio มากกว่าหรือเท่ากับ 100%
 - ค่า Premium มากกว่าหรือเท่ากับ 20%

Price performance of Stock in SET50
(for weekly: 22 - 29 Apr 2026)



1 Week Performance

Stock	29-Apr-26	%YTD	%-1W	%-1M	%-3M	%-6M	%-12M
SET	1,491.74	18	1	3	12	13	27
SET50	973.06	16	0	1	10	14	29
BANK	492.96	4	0	-2	7	12	27
BBL	163.50	-4	0	-2	5	4	20
KBANK	195.00	0	3	2	4	9	26
KKP	81.00	19	-2	7	14	25	64
KTB	33.00	17	1	-6	16	23	57
SCB	131.50	-5	-2	-10	-3	2	12
TCAP	56.75	-3	1	0	-3	11	19
TISCO	111.50	1	-2	-1	0	3	14
TTB	2.30	14	3	1	16	24	28
COMM	19,685.68	2	-1	3	0	-8	-18
BJC	14.20	-1	-5	1	-2	-23	-39
CRC	18.30	2	-4	1	-7	-9	-22
COM7	22.50	15	-1	4	6	-10	10
CPALL	45.50	5	-1	3	5	-1	-9
HMPRO	6.10	-8	-2	1	-12	-6	-26
CONMAT	5,669.00	15	-1	9	7	7	27
SCC	228.00	24	-2	12	12	10	50
ENERG	18,942.19	19	2	0	10	18	22
BANPU	5.75	17	6	-6	6	34	36
EGCO	112.50	-1	2	2	-4	-9	7
GPSC	35.00	-3	-1	4	-1	-16	10
GULF	57.75	38	-1	-1	22	31	22
OR	12.20	-8	1	-1	-9	-15	-14
PTT	35.25	10	1	2	1	15	15
PTTEP	151.50	34	5	-5	22	40	55
RATCH	29.50	0	0	0	-4	7	11
TOP	49.00	36	8	1	15	36	92
ETRON	34,828.68	79	4	13	49	36	232
CCET	6.15	36	2	30	24	1	4
DELTA	312.00	80	4	13	50	37	255
FIN	1,960.97	0	0	7	-2	-10	-22
KTC	29.50	12	-2	2	5	4	-36
MTC	30.25	-4	-3	9	-11	-23	-34
SAWAD	23.80	-7	0	7	-7	-15	-26
TIDLOR	17.30	2	2	21	1	-19	34
FOOD	8,697.09	2	1	1	2	-1	-9
CBG	36.50	-16	-2	1	-16	-18	-41
CPF	19.80	-9	1	-5	-5	-7	-24
MINT	20.70	-15	-6	-4	-10	-8	-23
OSP	15.10	-6	-1	5	-14	-3	-4
TU	11.50	-10	1	4	-3	-11	6
HELTH	4,223.19	0	0	2	-4	-3	-15
BDMS	18.40	-5	-1	0	-8	-3	-21
BH	178.00	13	5	9	6	2	6
ICT	220.64	12	-1	-3	4	13	17
ADVANC	348.00	11	0	-5	0	13	23
TRUE	13.60	25	-1	-1	16	18	13
INSUR	8,807.76	5	0	3	-3	5	-3
TLI	10.60	7	0	3	-9	4	-16
PKG	2,668.90	32	12	18	20	26	45
SCGP	24.90	46	18	28	25	37	78
PETRO	692.09	60	5	12	30	36	61
IVL	25.50	58	5	11	21	30	34
PTTGC	37.75	80	6	14	50	51	123
PROP	163.13	8	-2	2	5	10	8
AWC	2.10	-1	-4	1	-5	-1	-5
CPN	62.25	13	-3	2	8	20	25
LH	3.68	-3	-3	-1	-7	-5	-16
WHA	4.50	37	2	9	33	36	52
TOURISM	389.77	-11	-5	-3	-9	-5	-11
CENDEL	31.25	-9	-5	-4	-11	-2	24
TRANS	205.86	-4	-5	-1	-3	3	1
AOT	51.00	-4	-7	-2	-1	22	36
BEM	5.25	-2	-3	3	1	2	-11
BTS	2.10	-8	-3	3	-5	-26	-57





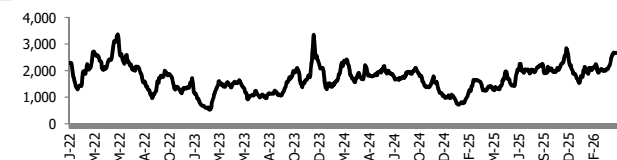
อัตราแลกเปลี่ยนวันนี้* 32.76 Change 0.28

*เปรียบเทียบ Transaction ล่าสุดกับก่อนหน้า (โดยไม่แยกว่าเป็นของ off-shore หรือ on-shore)

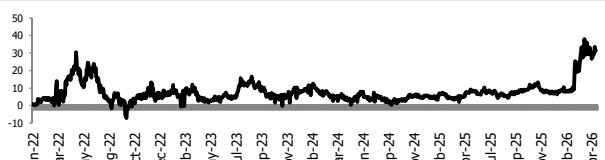
สินค้า	หน่วยราคา	ปิดล่าสุด	ก่อนหน้า	ราคาปิดล่าสุด	ก่อนหน้า	เปลี่ยน +/-	%	หลักทรัพย์ที่เกี่ยวข้อง
เรือ <i>ปรับปรุจ</i>	Baltic Dry Index (spot)	29-Apr-26	28-Apr-26	2,670	2,677	-7.00	-0.3%	PSL, TTA
	BHSI (Handy Size)	29-Apr-26	28-Apr-26	804	802	+2.00	0.2%	
ยาง	(US Cents/kg)	29-Apr-26	28-Apr-26	274.90	272.50	+2.40	0.9%	STA, TRUBB
น้ำตาล	(Cent/Pound)	29-Apr-26	28-Apr-26	14.77	14.23	+0.54	3.8%	KSL, KBS, KTIS, BRR
ถั่วเหลือง	(Cent\$/Bushel)	29-Apr-26	28-Apr-26	1,197.00	1,189.25	+7.75	0.7%	TVO
น้ำมันปาล์ม	(US\$/ton)	29-Apr-26	28-Apr-26	4,571.00	4,505.00	+66.00	1.5%	CPI, LST, UPOIC, UVAN
สังกะสี	(US\$/ton)	29-Apr-26	28-Apr-26	3,360.00	3,433.00	-73.00	-2.1%	
ทองคำ	(US\$/oz)	29-Apr-26	28-Apr-26	4,543.54	4,596.44	-52.90	-1.2%	(Source:Aspen)
SPDR Gold Trust	(ton)	29-Apr-26	28-Apr-26	1,040.91	1,044.34	-3.43	-0.3%	
น้ำมันดิบ <i>ทุกวัน</i>	WTI (US\$/barrel)	29-Apr-26	28-Apr-26	106.88	99.93	+6.95	7.0%	PTT, PTTEP, TOP, PTTGC, BCP
	Brent (US\$/barrel)	29-Apr-26	28-Apr-26	110.44	104.40	+6.04	5.8%	(Source:Aspen)
ค่าการกลั่น <i>ทุกวัน</i>	GRM (US\$/barrel)	29-Apr-26	28-Apr-26	31.55	31.10	+0.45	0.0%	BCP, IRPC, PTTGC and TOP (Bloomberg)
น้ำมันทำความร้อน	Heating Oil (cent/gallon)	29-Apr-26	28-Apr-26	419.87	394.52	+25.35	6.4%	BCP, IRPC, PTTGC and TOP (Bloomberg)
	Natural Gas(\$/MMBtu)	29-Apr-26	28-Apr-26	2.64	2.68	-0.05	-1.7%	PTTEP, PTT, BANPU (Bloomberg)
ปิโตรเคมี	Naphtha (US\$/MT)	29-Apr-26	28-Apr-26	1,043.00	1,043.00	+0.00	0.0%	PTTGC, SCC (เป็นต้นทุน)
	Ethylene (US\$/MT)	24-Apr-26	17-Apr-26	1,335	1,445	-110.00	-7.6%	PTTGC, SCC, IRPC (Bloomberg)
	Propylene (US\$/MT)	24-Apr-26	17-Apr-26	1,325	1,325	+0.00	0.0%	PTTGC, SCC, IRPC
เหล็ก	HRC (US\$/ton) รีดร้อน	29-Apr-26	28-Apr-26	1,082.0	1,042.0	+40.00	3.8%	(Source:Bloomberg)
ถ่านหิน	NEX (US\$/ton)	24-Apr-26	17-Apr-26	124.62	132.27	-7.65	-5.8%	BANPU, LANNA, UMS
อาหาร	ไก่ (บาท/กก.)	31-Mar-26	28-Feb-26	43.00	39.50	+3.50	8.9%	CPF, GFPT (Source: CPF)
	กุ้งVannamei(บาท/กก.)	31-Mar-26	28-Feb-26	140	155	-15.00	-9.7%	CPF, CFRESH, SSF, ASIAN, TU
	สุกร (บาท/กก.)	31-Mar-26	28-Feb-26	66.50	56.00	+10.50	18.8%	CPF

กราฟแสดงแนวโน้มราคา

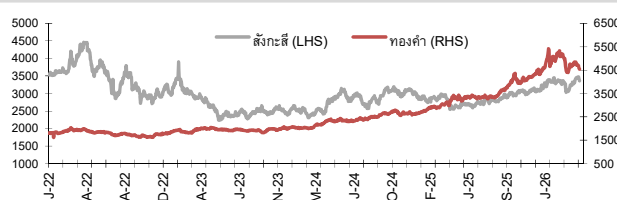
ค่าระวางเรือ (Baltic dry Index)



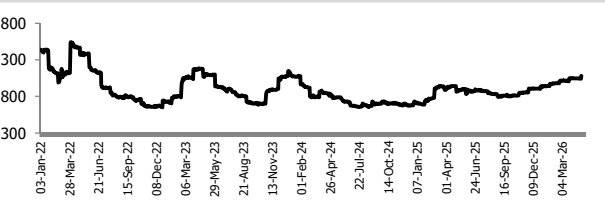
ค่าการกลั่น GRM (US\$/barrel)



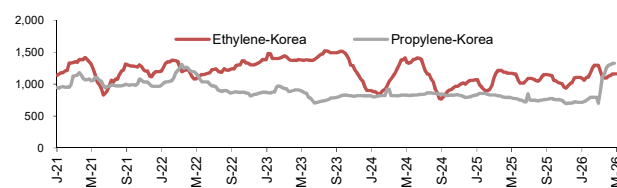
สังกะสี ทองคำ : PDI



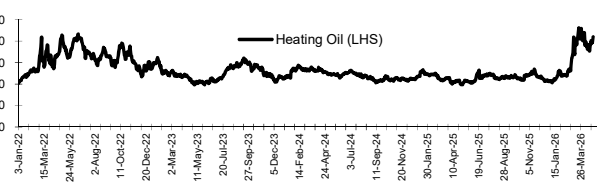
เหล็ก รีดร้อน



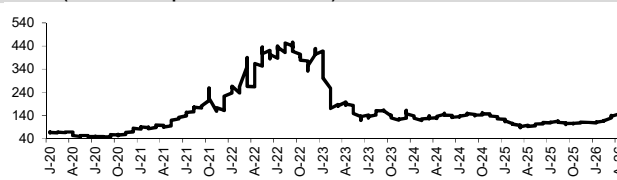
Ethylene-Korea vs Propylene-Korea (US\$/MT)



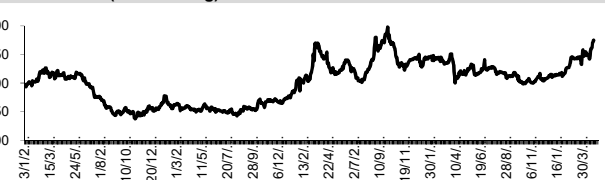
Bunker /Heating Oil Price (USD/ton)



ถ่านหิน (Nexcastle Export Index US\$/ton)



ราคายาง (US Cents/kg)



ที่มา: CPF, BANPU, Bloomberg and Aspen



NVDR Trading Data by Stock : 30 Apr 2026

Net Buy ซื้อสุทธิ							Net Sell ขายสุทธิ							MONTH TO DATE (Bt m) ยอดซื้อขายสุทธิเดือน เมษายน 69			YEAR TO DATE Y2026 (Bt m) ยอดซื้อขายสุทธิปี 2569				YEAR TO DATE Y2025 (Bt m) ยอดซื้อขายสุทธิปี 2568				
Value (Btm) : มูลค่า (ล้านบาท)							Value (Btm) : มูลค่า (ล้านบาท)							1 - 29 Apr 26		1 Jan 26 - 29 Apr 26		Value (Btm) : มูลค่า (ล้านบาท)							
STOCK	29 Apr	28 Apr	27 Apr	24 Apr	23 Apr	Total 5 Days	STOCK	29 Apr	28 Apr	27 Apr	24 Apr	23 Apr	Total 5 Days	TOTAL NET BUY	TOTAL NET SELL	TOTAL NET BUY	TOTAL NET SELL	TOTAL NET BUY	TOTAL NET SELL						
1 PTTEP	321.8	-20.2	-40.8	288.9	162.8	712.5	ADVANC	-485.4	-393.1	-361.2	-332.5	323.5	-1,248.6	KBANK	8,201.9	SCB	-6,377.1	1 PTTEP	24,371.4	SCB	-10,396.7	1 ADVANC	18,995	BDMS	-3,907
2 IRPC	280.5	97.4	79.8	60.2	-82.4	435.5	DELTA	-284.3	-682.1	456.5	135.0	86.3	-288.6	PTTEP	7,227.2	ADVANC	-3,396.5	2 PTT	14,865.1	TISCO	-2,812.7	2 SCB	10,063	PTTEP	-3,760
3 TFG	184.0	35.1	-2.3	-4.0	-38.6	174.2	SCB	-259.1	-343.5	-428.4	-517.5	-708.5	-2,257.0	DELTA	5,807.7	TISCO	-1,299.0	3 BBL	4,884.4	ADVANC	-2,787.6	3 DELTA	9,551	IVL	-3,205
4 TOP	167.4	51.7	-25.2	155.1	-104.2	244.8	SCC	-124.1	-135.8	191.3	85.8	-722.9	-705.7	SCC	2,901.8	CPALL	-1,017.2	4 KBANK	4,669.7	AOT	-1,884.3	4 PTT	8,241	CPN	-3,195
5 BH	159.1	-138.4	47.5	-193.9	151.8	26.1	PTT	-124.0	-67.8	331.2	66.8	332.7	538.9	PTT	1,835.2	TTB	-953.6	5 TOP	4,432.8	MINT	-1,433.7	5 AOT	7,766	MTC	-1,385
6 KKP	156.3	-229.8	-123.2	-4.6	-142.2	-343.4	TRUE	-99.2	-149.9	24.0	206.9	74.2	56.1	KTB	1,736.0	BDMS	-718.5	6 CPALL	3,748.6	TRUE	-1,379.4	6 KTB	6,595	INTUCH	-1,280
7 KTB	137.5	-35.4	40.7	-136.2	-3.8	2.8	SPALI	-61.9	-32.1	23.0	-10.8	-6.0	-87.8	PTTGC	1,046.3	COM7	-558.3	7 BCP	3,637.9	TIDLOR	-1,164.2	7 TISCO	5,940	TU	-1,060
8 BBL	95.3	165.0	154.2	-157.7	-282.9	-26.1	MINT	-38.9	-197.0	-36.8	-73.6	-141.5	-487.7	TRUE	889.6	GULF	-455.5	8 SCC	3,306.5	KTB	-1,094.4	8 KBANK	4,768	ITC	-1,053
9 AOT	94.3	-193.0	-115.8	-119.6	177.1	-156.9	RCL	-34.0	-7.5	-4.4	0.8	-6.7	-51.8	TOP	641.9	CPAXT	-433.7	9 KKP	2,650.6	COM7	-1,037.5	9 TRUE	4,057	SPALI	-1,052
10 ITC	92.3	-16.9	-5.6	-11.0	-12.8	46.0	CCET	-33.5	-40.8	4.7	-79.3	-73.7	-222.6	SCGP	565.6	KTC	-418.2	10 PTTGC	2,406.4	OR	-967.8	10 KKP	2,877	TASCO	-904
11 CPALL	90.6	25.7	-166.7	-167.2	-132.4	-350.1	OSP	-29.2	-78.3	6.2	3.8	-19.4	-116.9	TFG	560.4	MINT	-395.6	11 DELTA	2,320.0	CPF	-608.6	11 CPALL	2,215	BEM	-850
12 BANPU	83.4	18.4	-14.4	10.2	51.0	148.6	TISCO	-24.5	-330.9	-92.2	-247.6	-237.5	-932.6	AOT	556.6	CPF	-265.0	12 TFG	2,274.2	KTC	-527.3	12 TTB	2,195	HMPRO	-747
13 SCGP	77.1	264.5	3.0	21.1	-16.3	349.3	WHA	-10.6	-15.4	-19.1	10.3	44.4	9.7	IRPC	453.3	CPN	-238.2	13 TTB	1,904.1	SAWAD	-420.2	13 TCAP	2,121	WHA	-684
14 SAWAD	68.5	-52.0	-27.6	9.3	-22.1	-23.9	BJC	-10.3	-15.8	-5.0	-5.4	-13.4	-50.0	KKP	416.6	GPSC	-213.9	14 CPN	1,888.4	BTS	-385.2	14 MRDIYT	2,111	LH	-614
15 GULF	56.3	-226.9	-72.4	146.9	-427.7	-523.8	THCOM	-9.8	1.8	-3.3	3.8	-6.4	-14.0	BCP	396.0	TIDLOR	-182.6	15 IRPC	1,389.2	MTC	-370.6	15 SPRC	1,713	AAV	-609
16 BGRIM	52.9	0.5	5.8	19.2	-2.6	75.8	KBANK	-8.8	1,314.0	413.0	733.1	628.1	3,079.5	KCE	314.5	BBL	-176.4	16 IVL	1,121.8	CPAXT	-356.8	16 CPF	1,668	CPAXT	-576
17 TTB	52.9	-114.0	-15.2	-78.8	-88.8	-244.0	PLANB	-8.2	-0.1	-15.0	1.3	6.9	-15.1	HANA	304.8	CK	-174.4	17 BTG	1,121.6	TLI	-341.9	17 THAI	1,182	SCC	-562
18 GPSC	49.1	-35.5	31.6	25.2	43.0	113.4	STECON	-6.8	-15.0	10.9	-15.9	-79.8	-106.7	PRM	238.3	SAWAD	-154.4	18 WHA	1,055.9	AEONTS	-329.9	18 AMATA	1,157	CBG	-525
19 IVL	42.8	16.7	53.0	-77.0	-46.6	-11.1	LH	-6.3	-19.9	-14.0	-6.9	3.4	-43.7	AMATA	180.5	OR	-154.3	19 SCGP	927.7	M	-283.2	19 COM7	991	OR	-436
20 SPRC	42.2	14.3	0.9	67.3	46.5	171.2	MEGA	-6.2	-5.3	9.9	-4.1	-1.8	-7.6	SPRC	177.1	TLI	-122.1	20 SPRC	805.2	ITC	-278.8	20 PTTGC	968	BTS	-431
21 TCAP	39.4	-10.4	-7.1	-18.3	-17.4	-13.7	EA	-5.5	13.9	37.2	-3.6	-7.2	34.9	TU	171.6	TCAP	-116.5	21 TU	646.3	TCAP	-253.2	21 SAWAD	939	GULFI	-415
22 COM7	38.6	-32.6	-27.0	-21.4	-71.3	-113.7	BTS	-5.4	-12.4	-3.8	-0.4	-5.4	-27.3	MRDIYT	145.8	RCL	-76.2	22 THAI	632.5	BA	-247.9	22 GPSC	878	JAS	-401
23 CPF	35.8	-86.1	-100.9	-36.8	-57.8	-245.8	AAV	-5.1	-3.7	-16.0	-8.9	-13.3	-47.1	HMPRO	121.4	PLANB	-75.2	23 RATCH	589.4	GFPT	-212.2	23 BBL	851	AWC	-357
24 TU	32.5	-23.3	-6.1	-12.0	-37.7	-46.6	MAJOR	-4.9	-0.8	-4.2	-1.0	-4.0	-14.8	BTG	112.2	BA	-73.7	24 BANPU	559.3	TRUE	-181.3	24 TFG	757	AAI	-349
25 EGCO	31.2	-18.0	2.3	0.7	3.2	19.5	KGEN	-4.8	7.7	-3.9	6.3	-6.9	-1.6	WHA	99.9	ERW	-72.6	25 HANA	555.5	MOSHI	-177.3	25 KTC	686	CRC	-346
26 TIDLOR	30.3	25.0	-4.9	-21.3	-9.7	19.5	STGT	-4.6	5.3	-2.5	-2.4	-3.1	-7.3	THCOM	93.9	AAV	-66.3	26 CRC	543.5	ICHI	-168.9	26 BTG	662	GULF	-345
27 MTC	29.7	62.4	12.5	-23.9	20.4	101.0	ICHI	-4.1	-10.6	-7.5	18.3	-16.2	-20.2	BGRIM	89.6	BAM	-62.8	27 PRM	537.3	BAM	-160.2	27 BLA	621	TIDLOR	-335
28 OR	27.8	-91.5	95.0	-12.0	-81.4	-62.0	PRM	-3.6	-5.5	-14.6	-1.6	5.7	-19.7	TOA	85.5	CRC	-53.9	28 MRDIYT	478.1	PR9	-153.6	28 TOA	611	ROJNA	-331
29 GLOBAL	25.4	-4.0	6.2	-10.9	4.6	21.3	BEM	-3.4	-32.2	5.3	-8.7	-11.8	-50.8	BH	84.8	BEM	-53.6	29 OSP	456.2	GULF	-152.1	29 EGCO	588	BANPU	-308
30 HANA	21.6	-110.3	366.3	-3.5	93.3	367.4	MRDIYT	-3.2	-0.5	-0.9	8.2	3.0	6.5	STGT	67.6	BCH	-49.0	30 SIRI	387.1	GPSC	-135.8	30 F&D	415	CCET	-304

แบบรายงานการเปลี่ยนแปลงการถือหลักทรัพย์และสัญญาซื้อขายล่วงหน้าของผู้บริหาร (แบบ 59)

ชื่อผู้บริหาร	วิธีการได้มา/ จำหน่าย	จำนวน (หุ้น)	ราคา (บาท)	มูลค่า (บาท)	ประเภท หลักทรัพย์	วันที่ได้มา/ จำหน่าย
BVG นาย สุกร รัตนกมลพร	ซื้อ	3,315,000.00	6.02	19,956,300.00	หุ้นสามัญ	23/4/2569
CH นาย ประวิทย์ ศรีแสงนาม	ซื้อ	30,100.00	1.60	48,160.00	หุ้นสามัญ	2/4/2569
CH นาย ประวิทย์ ศรีแสงนาม	ซื้อ	2,400.00	1.59	3,816.00	หุ้นสามัญ	3/4/2569
CH นาย ประวิทย์ ศรีแสงนาม	ซื้อ	106,900.00	1.58	168,902.00	หุ้นสามัญ	7/4/2569
CH นาย ประวิทย์ ศรีแสงนาม	ซื้อ	90,000.00	1.55	139,500.00	หุ้นสามัญ	8/4/2569
CH นาย ประวิทย์ ศรีแสงนาม	ซื้อ	30,000.00	1.55	46,500.00	หุ้นสามัญ	27/4/2569
TMAN นางสาว เบลญจวรรณ ฐานะโชติพันธ์	ซื้อ	177,900.00	13.05	2,321,595.00	หุ้นสามัญ	8/4/2569
VRANDA นาย วรุต ดันดิพิภพ	โอน	4,500,000.00	-	4,500,000.00	หุ้นสามัญ	28/4/2569

ที่มา : ศูนย์สารสนเทศตลาดทุน สำนักงานคณะกรรมการ ก.ล.ด.

SET100: Foreign Ownership

Stock	Top Buy (Value - Btm)					Stock	Top Sell (Value - Btm)				
	29-Apr	28-Apr	27-Apr	24-Apr	23-Apr		29-Apr	28-Apr	27-Apr	24-Apr	23-Apr
1 ADVANC	366.7	188.7	-284.0	-345.4	-441.0	1 CPALL	-254.8	-185.1	-138.1	304.3	136.5
2 PTTEP	308.4	-131.6	121.8	657.1	-105.0	2 SCB	-127.2	-270.0	-715.4	-753.4	-197.0
3 PTT	287.1	331.1	51.9	361.2	242.2	3 TISCO	-70.7	203.4	130.3	-165.3	-44.3
4 BBL	277.5	182.8	4.0	-21.0	130.1	4 BDMS	-53.4	-66.5	-100.4	-18.1	-7.7
5 GULF	149.9	67.1	-421.4	17.0	10.0	5 CPF	-42.7	-86.9	-29.7	-52.6	-48.4
6 KBANK	133.4	-908.4	365.4	-512.9	-3,026.8	6 TIDLOR	-34.1	-31.7	-19.1	-3.1	-9.5
7 AOT	68.4	-60.4	205.0	637.0	-9	7 COM7	-31.9	-242.8	62.0	-40.5	-29.4
8 KTB	43.0	-271.5	-111.0	-603.4	-654.8	8 CCET	-31.4	-0.0	-2.8	2.9	2.1
9 HANA	37.0	41.5	29.5	-145.6	24.7	9 BAM	-25.0	-10.7	-6.3	-8.5	-0.1
10 BH	36.0	-66.2	-121.1	-133.4	-80.7	10 WHA	-22.8	-11.5	-31.9	-68.4	12.1
11 IVL	29.6	15.3	-5.3	41.2	14.6	11 CPN	-21.7	27.7	-84.3	-6.8	31.9
12 HMPRO	26.7	-6.3	-13.3	-30.7	-25.7	12 AMATA	-17.8	-41.6	-11.0	-2.4	28.7
13 SCGP	22.8	0.0	23.6	27.3	-2.2	13 MTC	-13.4	0.6	15.2	22.0	-0.6
14 CK	22.6	-4.8	1.4	22.1	3.2	14 DELTA	-11.5	60.9	-45.9	301.4	-336.0
15 KKP	18.5	12.7	48.8	-2.1	28.8	15 IRPC	-9.4	0.0	5.4	14.7	-2.3
16 TRUE	13.5	-46.2	-2.8	-5.6	-33.6	16 MEGA	-9.0	-7.5	-2.3	-0.0	21.5
17 PTTGC	12.9	3.3	4.1	27.4	-145.7	17 TTB	-8.5	56.2	-46.2	-45.5	-118.5
18 PLANB	12.3	4.6	-2.6	-3.5	-0.5	18 TCAP	-8.3	5.7	-2.7	-2.0	33.3
19 TU	11.0	0.5	6.3	5.2	-0.1	19 TOP	-6.7	-32.8	-40.4	51.0	-47.9
20 SAWAD	10.6	-5.1	-0.8	16.6	-7.4	20 GUNKUL	-3.5	1.2	-0.2	-1.7	-4.1

Source: SET

หลักทรัพย์ที่ต้องซื้อขายด้วยบัญชี Cash Balance

Stock	Apr 2026														
	20	21	22	23	24	27	28	29	30	1	4	5	6	7	8

LEVEL 1 : ผู้ซื้อต้องใช้บัญชี Cash Balance และห้ามนำหลักทรัพย์ที่กำหนดมาคำนวณวงเงินซื้อขาย
DELTA 30 Apr 26

LEVEL 2: ผู้ซื้อต้องใช้บัญชี Cash Balance, ห้ามคำนวณวงเงินซื้อขาย และห้าม Net Settlement
 -

LEVEL 3: ห้ามซื้อขาย (SP) 1 วันทำการวันแรก และผู้ซื้อต้องใช้บัญชี Cash Balance, ห้ามคำนวณวงเงินซื้อขาย และห้าม Net Settlement
 -

Source: SET

Short Sales

Stock	% Short Sale Volume Comparing with Main Board	Average Price (Bt)	Volume (shares)	Value (Mil. B)
BDMS	21.39	18.32	10,964,800	200,865,790
CPALL	14.97	45.24	4,278,600	193,562,950
ADVANC	11.04	347.24	452,700	157,196,300
TOP	6.57	48.14	2,702,100	130,078,325
TISCO	6.97	110.97	936,900	103,971,750
AOT	3.34	51.09	1,872,000	95,632,425
MINT	15.70	20.70	4,063,800	84,127,210
KKP	9.58	79.83	987,700	78,851,950
PTTEP	2.51	151.44	502,900	76,159,000
SCC	7.45	226.24	336,600	76,152,600
GULF	7.22	57.62	1,286,500	74,133,325
SCB	4.20	132.00	479,300	63,267,600
PTT	1.68	35.25	1,628,700	57,411,675
HMPRO	30.09	6.09	9,075,900	55,252,950
DELTA	1.79	310.28	163,100	50,607,000
WHA	7.59	4.42	11,392,200	50,303,700
TFG	8.77	9.48	5,079,100	48,156,340
KBANK	2.25	193.85	239,900	46,504,800
KTB	2.27	32.88	1,400,600	46,052,000
CPF	5.20	19.48	2,315,400	45,103,850
BH	2.78	175.24	211,300	37,028,200
PTTGC	2.52	38.29	941,500	36,051,625
MTC	11.09	29.34	1,195,000	35,055,425
TRUE	2.55	13.63	2,511,900	34,228,130
BBL	3.26	163.47	208,900	34,148,300
OR	6.06	12.13	2,336,900	28,349,780
COM7	4.18	21.97	1,149,200	25,242,230
CPN	6.39	62.43	356,900	22,281,075
SPALI	21.09	16.40	1,357,900	22,269,560
RCL	13.59	30.15	710,100	21,409,825
TIDLOR	4.46	17.32	1,162,000	20,130,970
BJC	24.22	13.94	1,337,000	18,631,250
BAM	7.03	7.33	2,513,500	18,429,860
BANPU	6.45	5.72	3,217,700	18,406,210
CCET	5.97	6.11	2,900,400	17,731,700
LH	23.30	3.66	4,826,900	17,657,466
BCH	16.82	9.35	1,860,900	17,401,210
TTB	1.85	2.27	7,093,500	16,088,584
AMATA	1.98	20.23	761,100	15,398,550
RATCH	12.70	29.34	471,300	13,829,325
TU	9.24	11.30	1,128,900	12,757,550
OSP	7.81	15.12	708,900	10,719,680
SPRC	3.30	7.23	1,446,300	10,459,180
EGCO	10.79	111.25	85,800	9,545,100
CENEL	9.54	31.25	285,900	8,934,375
KCE	1.95	30.21	279,300	8,438,450
TLI	11.33	10.52	765,300	8,050,220
BTS	26.32	2.08	3,868,400	8,047,382
TCAP	6.04	56.45	116,700	6,587,525
THCOM	6.45	11.60	563,600	6,537,770
AWC	9.35	2.09	3,072,400	6,415,490
KTC	3.02	29.65	213,400	6,327,775
GUNKUL	1.49	2.84	1,937,600	5,507,650
EA	5.41	2.66	1,974,700	5,243,228
CBG	5.78	36.24	144,200	5,226,350
PLANB	8.22	4.46	1,155,400	5,157,740
IRPC	0.46	1.99	2,240,800	4,452,564
HANA	0.58	32.08	132,500	4,250,550
SCGP	0.33	24.56	172,600	4,239,000

Source: SET

April 2026

Monday 27	Tuesday 28	Wednesday 29	Thursday 30	Friday
<ul style="list-style-type: none"> ▪ ADB XD 0.03 บาท ▪ AEONTS XD 2.95 บาท ▪ AMARC XD 0.10 บาท ▪ ANI XD 0.05 บาท ▪ JPARK XD 0.10 บาท ▪ LHFG XD 0.05 บาท ▪ LPH XD 0.10 บาท ▪ QH XD 0.07 บาท ▪ SRICHA XD 1.00 บาท ▪ TITLE XD 0.40 บาท ▪ TKS XD 0.36 บาท ▪ TTB XD 0.068 บาท 	<ul style="list-style-type: none"> ▪ APCO XD 0.091 บาท ▪ III XD 0.15 บาท ▪ IROYAL XD 0.43 บาท ▪ JSP XD 0.0474 บาท ▪ MCA XD 0.044 บาท ▪ MPJ XD 0.34 บาท ▪ MTC XD 0.29 บาท ▪ SPREME XD 0.12 บาท ▪ SUN XD 0.05 บาท ▪ UAC XD 0.20 บาท ▪ WHAUP XD 0.1925 บาท ▪ GIGA23 XD 0.010562 บาท(เบื่องต้น) ▪ LVMH01 XD 0.1277 บาท(เบื่องต้น) ▪ STEG19 XD 0.2671 บาท(เบื่องต้น) ▪ CAZ ลูกหุ้นเข้า 61,200 หุ้น ▪ EMPIRE ลูกหุ้นเข้า 145,500,000 หุ้น 	<ul style="list-style-type: none"> ▪ 88TH XD 0.185 บาท ▪ ACG XD 0.04 บาท ▪ BBIK XD 0.48 บาท ▪ BCH XD 0.30 บาท ▪ BIS XD 0.04 บาท ▪ BJC XD 0.36 บาท ▪ DTCI XD 0.25 บาท ▪ EASON XD 0.08 บาท ▪ INET XD 0.126 บาท ▪ KKP XD 4.20 บาท ▪ KLINIQ XD 0.75 บาท ▪ LH XD 0.12 บาท ▪ MEDEZE XD 0.08 บาท ▪ MOONG XD 0.16 บาท ▪ MOSHI XD 1.22 บาท ▪ PANEL XD 0.033 บาท ▪ PCE XD 0.08 บาท ▪ PROUD XD 0.09 บาท ▪ READY XD 0.15 บาท ▪ RPC XD 0.01 บาท ▪ RPH XD 0.18 บาท ▪ SAK XD 0.20 บาท ▪ SALEE XD 0.012 บาท ▪ SAMCO XD 0.02 บาท ▪ SAPPE XD 1.75 บาท ▪ SKR XD 0.16 บาท ▪ TERA XD 0.067 บาท ▪ TISCO XD 5.75 บาท ▪ TISCO-P XD 5.75 บาท ▪ TWPC XD 0.114 บาท ▪ UNIX XD 0.114 บาท ▪ NKI XR 3.1666666666:1 @ 15.00 บาท ▪ PANEL XW 4:1 ▪ PANEL XW 8:1 ▪ HK01 XD 0.1461 บาท(เบื่องต้น) ▪ HK13 XD - (เบื่องต้น) ▪ LOREAL80 XD 0.0263 บาท (เบื่องต้น) 	<ul style="list-style-type: none"> ▪ AHC XD 0.52 บาท ▪ ASW XD 0.50 บาท ▪ AURA XD 0.56 บาท ▪ CIMBT XD 0.059 บาท ▪ CPALL XD 1.65 บาท ▪ CSS XD 0.02 บาท ▪ D XD 0.105 บาท ▪ DDD XD 0.03 บาท ▪ GABLE XD 0.32 บาท ▪ GYT XD 8.00 บาท ▪ HTC XD 0.54 บาท ▪ JUBILE XD 0.14 บาท ▪ KISS XD 0.10 บาท ▪ LRH XD 1.45 บาท ▪ MGI XD 0.25 บาท ▪ MICRO XD 0.027 บาท ▪ MITSIB XD 0.02 บาท ▪ NSL XD 0.55 บาท ▪ PACO XD 0.10 บาท ▪ PIMO XD 0.026 บาท ▪ PR9 XD 0.30 บาท ▪ PREB XD 0.20 บาท ▪ ROJNA XD 0.50 บาท ▪ SABINA XD 0.60 บาท ▪ SAUCE XD 1.81 บาท ▪ SJWD XD 0.30 บาท ▪ SMT XD 0.03 บาท ▪ SYNEX XD 0.38 บาท ▪ TGH XD 0.10 บาท ▪ TRUBB XD 0.0031 บาท ▪ TRUBB XD 36:1 ▪ MS06 XD 0.01806 บาท(เบื่องต้น) ▪ ZJJNNO80 XD 0.00468 บาท (เบื่องต้น) 	



May 2026

Monday	Tuesday	Wednesday	Thursday	Friday
				1
				วันแรงงานแห่งชาติ
4	5	6	7	8
วันพืชมงคล <ul style="list-style-type: none"> ▪ AMATA XD 0.75 บาท ▪ BAM XD 0.50 บาท ▪ BAY XD 0.90 บาท ▪ BE8 XD 0.04 บาท ▪ BEC XD 0.06 บาท ▪ COCOCO XD 0.12 บาท ▪ CPF XD 0.25 บาท ▪ EASTW XD 0.01 บาท ▪ EKH XD 0.30 บาท ▪ FLOYD XD 0.10 บาท ▪ FPI XD 0.04 บาท ▪ FTE XD 0.09 บาท ▪ IND XD 0.073 บาท ▪ IVL XD 0.175 บาท ▪ KCG XD 0.51 บาท ▪ KWM XD 0.0307 บาท ▪ MANRIN XD 0.25 บาท ▪ MINT XD 0.40 บาท ▪ MOTHER XD 0.034 บาท ▪ NEO XD 1.35 บาท ▪ NEW XD 1.60 บาท ▪ NPK XD 0.25 บาท ▪ NYT XD 0.50 บาท ▪ ONEE XD 0.13 บาท ▪ ORN XD 0.02 บาท ▪ PHG XD 0.70 บาท ▪ PRAPAT XD 0.04 บาท ▪ SEAFCO XD 0.12 บาท ▪ SICT XD 0.025 บาท ▪ SINO XD 0.028846 บาท ▪ SITHAI XD 0.04 บาท ▪ SNNP XD 0.345 บาท ▪ SNPS XD 0.19 บาท ▪ SSF XD 0.3704 บาท ▪ SSP XD 0.205 บาท 	<ul style="list-style-type: none"> ▪ ALUCON XD 16.00 บาท ▪ AP XD 0.52 บาท ▪ ARROW XD 0.30 บาท ▪ BAFS XD 0.22 บาท ▪ BAREIT XD 0.205 บาท ▪ BKGI XD 0.05 บาท ▪ BRR XD 0.165 บาท ▪ CENTEL XD 0.67 บาท ▪ CHG XD 0.05 บาท ▪ COLOR XD 0.03 บาท ▪ CREDIT XD 0.98 บาท ▪ DITTO XD 0.25 บาท ▪ ILINK XD 0.31 บาท ▪ IP XD 0.073 บาท ▪ L&E XD 0.04 บาท ▪ MATI XD 0.10 บาท ▪ MFEC XD 0.50 บาท ▪ NCP XD 0.057 บาท ▪ NETBAY XD 0.80 บาท ▪ PIS XD 0.20 บาท ▪ PL XD 0.062 บาท ▪ PMC XD 0.018314 บาท ▪ PMC XD 20:1 ▪ PRAKIT XD 0.90 บาท ▪ PRI XD 0.1875 บาท ▪ PRM XD 0.25 บาท ▪ ROCK XD 1.00 บาท ▪ SELIC XD 0.03522 บาท ▪ SELIC XD 23:1 ▪ SPALI XD 0.70 บาท ▪ SPI XD 0.20 บาท ▪ SPI XD 2:1 ▪ STARM XD 0.058 บาท ▪ TAN XD 0.27 บาท ▪ TATG XD 0.07 บาท 	<ul style="list-style-type: none"> ▪ APP XD 0.23 บาท ▪ ASEFA XD 0.35 บาท ▪ AU XD 0.25 บาท ▪ AWC XD 0.08 บาท ▪ AYUD XD 1.67 บาท ▪ BPS XD 0.0125 บาท ▪ CCP XD 0.01 บาท ▪ CH XD 0.03 บาท ▪ CHARAN XD 0.90 บาท ▪ CKP XD 0.088 บาท ▪ ESTAR XD 0.02 บาท ▪ FM XD 0.20 บาท ▪ HARN XD 0.12 บาท ▪ ICC XD 0.70 บาท ▪ KTMS XD 0.013 บาท ▪ KUMWEL XD 0.06 บาท ▪ MENA XD 0.015 บาท ▪ MFC XD 1.25 บาท ▪ MGT XD 0.065 บาท ▪ NKT XD 0.18 บาท ▪ NNCL XD 0.06 บาท ▪ NTF XD 0.1145 บาท ▪ OCC XD 0.05 บาท ▪ OSP XD 0.40 บาท ▪ PAF XD 0.01 บาท ▪ PCC XD 0.14 บาท ▪ PCSGH XD 0.12 บาท ▪ PIN XD 0.216 บาท ▪ RBF XD 0.21 บาท ▪ S&J XD 1.45 บาท ▪ SAFE XD 0.41 บาท ▪ SAWAD XD 0.35 บาท ▪ SC XD 0.10 บาท ▪ SCAP XD 0.07 บาท ▪ SHANG XD 0.50 บาท 	<ul style="list-style-type: none"> ▪ AKR XD 0.065 บาท ▪ ALLA XD 0.10 บาท ▪ CSR XD 2.03 บาท ▪ ETC XD 0.048 บาท ▪ FE XD 8.50 บาท ▪ GTB XD 0.06 บาท ▪ HUMAN XD 0.20 บาท ▪ PJW XD 0.11 บาท ▪ SANKO XD 0.04 บาท ▪ SMD100 XD 0.06242 บาท ▪ TMAN XD 0.32 บาท ▪ TPAC XD 0.438 บาท ▪ TRT XD 0.14 บาท ▪ TRUE XD 0.12 บาท ▪ CIG XR 1:2 @ 0.03 บาท ▪ IBM06 XD 0.01848 บาท(เบื้องต้น) ▪ PFIZER19 XD 0.2338 บาท(เบื้องต้น) ▪ WMT06 XD 0.0067 บาท(เบื้องต้น) 	



	<ul style="list-style-type: none"> ▪ TKC XD 0.20 บาท ▪ TPBI XD 0.23 บาท ▪ UBA XD 0.09725 บาท ▪ VRANDA XD 0.185 บาท ▪ WINNER XD 0.09 บาท ▪ COSTCO19 XD 0.0398 บาท (เบื้องต้น) ▪ ICBC06 XD 0.07863 บาท(เบื้องต้น) ▪ ICBC19 XD 0.0714 บาท(เบื้องต้น) ▪ JEPI19 XD 0.035 บาท(เบื้องต้น) ▪ SANOFI80 XD 0.15275 บาท (เบื้องต้น) ▪ SPBOND80 XD 0.02616 บาท (เบื้องต้น) ▪ VENTURE19 XD 0.1212 บาท (เบื้องต้น) 	<ul style="list-style-type: none"> ▪ TGE XD 0.00319 บาท ▪ TOA XD 0.39 บาท ▪ VIBHA XD 0.06 บาท ▪ QTCG XR 1:4 @ 0.08 บาท ▪ SEMB19 XD 0.129 บาท(เบื้องต้น) 	<ul style="list-style-type: none"> ▪ SK XD 0.03 บาท ▪ SKY XD 0.30 บาท ▪ SO XD 0.18 บาท ▪ SORKON XD 0.25 บาท ▪ SPC XD 1.60 บาท ▪ SSSC XD 0.165 บาท ▪ SWC XD 0.20 บาท ▪ TBN XD 0.21 บาท ▪ TC XD 0.30 บาท ▪ TEAMG XD 0.16 บาท ▪ TLI XD 0.60 บาท ▪ TOPP XD 4.42 บาท ▪ TPCS XD 0.70 บาท ▪ WACOAL XD 0.55 บาท ▪ WP XD 0.30 บาท ▪ IVF XW 3.2:1 	
11	12	13	14	15
<ul style="list-style-type: none"> ▪ AKP XD 0.046 บาท ▪ ILM XD 0.75 บาท ▪ KAMART XD 0.11 บาท ▪ M XD 0.50 บาท ▪ MRDIYT XD 0.06 บาท ▪ ORI XD 0.049 บาท ▪ PB XD 0.79 บาท ▪ PPM XD 0.05 บาท ▪ TFMAMA XD 2.02 บาท ▪ TRP XD 0.25 บาท ▪ TRU XD 0.25 บาท ▪ UMI XD 0.04 บาท ▪ WHA XD 0.1438 บาท 	<ul style="list-style-type: none"> ▪ CM XD 0.031 บาท ▪ PG XD 0.50 บาท ▪ SENX XD 0.0047 บาท ▪ SMO XD 0.20 บาท ▪ LPGOLD13 XD 0.05602041 บาท (เบื้องต้น) 	<ul style="list-style-type: none"> ▪ BGC XD 0.04 บาท ▪ K XD 0.03 บาท ▪ SENA XD 0.138295 บาท ▪ WINDOW XD 0.03 บาท 	<ul style="list-style-type: none"> ▪ CHAO XD 0.17 บาท 	<ul style="list-style-type: none"> ▪ BWG XD 0.0075 บาท ▪ ANTA13 XD 0.02619953 บาท (เบื้องต้น) ▪ POPMART80 XD 0.1117 บาท (เบื้องต้น) ▪ SBUX80 XD 0.00991 บาท(เบื้องต้น) ▪ TENCENT01 XD 0.0431 บาท (เบื้องต้น) ▪ TENCENT13 XD 0.0435395 บาท (เบื้องต้น) ▪ TENCENT19 XD 0.1084 บาท (เบื้องต้น) ▪ TENCENT80 XD 0.21678 บาท (เบื้องต้น)
18	19	20	21	22
			<ul style="list-style-type: none"> ▪ MSFT01 XD 0.0061 บาท(เบื้องต้น) ▪ MSFT03 XD 0.004626 บาท(เบื้องต้น) ▪ MSFT19 XD 0.0081 บาท(เบื้องต้น) ▪ MSFT80 XD 0.01437 บาท(เบื้องต้น) ▪ NONGFU80 XD 0.04635 บาท (เบื้องต้น) ▪ TSTH XD 0.03 บาท 	<ul style="list-style-type: none"> ▪ CHHONGQ19 XD 0.6791 บาท (เบื้องต้น)
25	26	27	28	29
	<ul style="list-style-type: none"> ▪ JNJ03 XD 0.017044 บาท(เบื้องต้น) 		<ul style="list-style-type: none"> ▪ AIA19 XD 0.0587 บาท(เบื้องต้น) 	