

Today Selections >> HANA, SCGP, SPVI


Stock	S	R	Comment
HANA	35.00	37.00	Sentiment บวกหุ้นเทคโนโลยี ต่างประเทศปรับตัวขึ้น
SCGP	24.80	26.25	Sentiment น้ำมัน WTI บิดลบ \$4.15 ต้นทุนพลังงานลดลง
SPVI	2.94	3.20	กำไร 1Q69 ทะลุ 54 ล้านบาท 184% YoY, +80% QoQ

Market Summary

	Closed	+/-	%Chg
SET	1,490.10	- 3.59	- 0.24
SET50	971.91	+ 0.11	+ 0.01
SET100	2,085.38	+ 1.24	+ 0.06
Mai	214.46	- 0.11	- 0.05
Dow Jones	49,298.25	+356.35	+0.73
Nasdaq	25,326.13	+258.33	+1.03
Nikkei	59,513.12	+ 0.00	+ 0.00
Hang Seng	25,898.61	- 197.27	- 0.76
SET Mkt. Cap (Btmn)	18,846.94		
SET Turnover (Btmn)	73,115.20		
PER(x)	17.07		

Stock Top Active

DELTA	PTT	KTB	KBANK	ADVANC
-------	-----	-----	-------	--------

Sector Top Active

BANK	ENERG	ETRON
------	-------	-------

Investors Data – SET (Btm)

5 May.26	Buy	Sell	Net
Institution	4,440	9,762	-5,322
Proprietary	4,405	4,263	142
Foreign	41,367	38,893	2,475
Local	22,903	20,197	2,706
1-5 May.26	Buy	Sell	Net
Institution	4,440	9,762	-5,322
Proprietary	4,405	4,263	142
Foreign	41,367	38,893	2,475
Local	22,903	20,197	2,706

Commodities

Commodities	5 May.26	4 May.26	Chg	%Chg
Bt/US\$	32.55	32.71	-0.17	-0.51
US\$/Yuan	6.830	6.830	+0.00	+0.00
US Bond Yield 10y(%)	4.424	4.416	+0.01	+0.18
Brent Oil (US\$/bbl)	109.87	114.44	-4.57	-3.99
Nymex Oil (US\$/bbl)	102.27	106.42	-4.15	-3.90
Gold Spot (US\$/oz)	4,555.61	4,521.19	+34.42	+0.76
Baltic Dry Index	2,832.00	2,730.00	+102.00	+3.74
Dollar Index (DXYO)	98.49	98.48	+0.01	+0.01

Today's Event

- **ALUCON XD** 16.00 บาท
- **AP XD** 0.52 บาท
- **ARROW XD** 0.30 บาท
- **BAFS XD** 0.22 บาท
- **BAREIT XD** 0.205 บาท

(อ่านรายละเอียดต่อด้านหลัง)



ณัฐชาติ เมฆปราสิต, CFA, FRM
เลขทะเบียนนักวิเคราะห์ : 31379
e-mail : nuttachart@trinitythai.com

2nd draft of SET50 & SET100 predictions / BSI, CPI, and CCI

- **World:** ตลาดหุ้นสหรัฐฯปรับตัวขึ้นเมื่อคืน นำโดยกลุ่มเทคโนโลยี (Nasdaq +1%) หลัง Donald Trump ส่งสัญญาณความคืบหน้าในการบรรลุข้อตกลงขึ้นสุดท้ายกับอิหร่าน และความคาดหวังใหม่ต่อกระแสการลงทุนด้านปัญญาประดิษฐ์ (AI) ซึ่งได้ส่งผานต่อมายังตลาดหุ้นเอเชียเข้าวันนี้ ที่เห็นตลาดหุ้นเกาหลีใต้พุ่งแรงกว่า 5% แต่ระดับสูงสุดใหม่ นำโดย Samsung Electronics ที่มีมูลค่าตลาดแต่ละระดับ 1 ล้านล้านดอลลาร์ฯเป็นที่เรียบร้อยแล้ว
- **SET:** ขณะเดียวกัน SET Index วันนี้อาจได้รับ Sentiment บวกในช่วงแรกเหมือนตลาดหุ้นอื่นได้บ้าง นำโดยกลุ่มอิเล็กทรอนิกส์เช่น KCE, HANA แต่ด้วยราคาน้ำมันดิบที่ปรับลง และราคาหุ้น DELTA ที่อาจยังขึ้นได้ในกรอบจำกัด จึงอาจทำให้การปรับขึ้นของ SET Index ในวันนี้ทำได้ต่ำกว่าตลาดหุ้นอื่นๆในภูมิภาคเดียวกัน คงประเมินการแกว่งตัว Sideways ของ SET Index ในเดือนนี้ โดยมองกรอบแนวรับแรกที่ระดับ 1450 จุด และแนวรับสำคัญที่ 1420 จุด ในทางกลับกันคงกรอบแนวต้านแรกที่ 1510 จุด และกรอบแนวต้านสำคัญที่ 1540 จุด
- **SET50/SET100:** เราได้ทำการคำนวณตัวหุ้นที่คาดว่าจะถูกนำเข้า/ถอดออกจากดัชนี SET50 และ SET100 ประจํารอบ 2H26 เป็นครั้งที่สองของรอบนี้ (2nd draft) โดยใช้ข้อมูลจนถึงวันที่ 30 เมษายนที่ผ่านมว โดยสำหรับข้อมูลจริงจะตรวจสอบจนถึงสิ้นเดือนพฤษภาคม เบื้องต้นเราได้อสรุปดังต่อไปนี้
 - 1) หุ้นที่ คาดว่าจะถูกนำเข้าสู่ดัชนี SET50 ได้แก่ **THAI, BCP, MRDIYT, TFG** (ITC อาจสอดแทรกเป็นบริษัทที่ 5 หากสุดท้ายตัวเลข Free float สามารถยืนยันเหนือระดับ 20%)
 - 2) หุ้นที่ คาดว่าจะถูกถอดออกจากดัชนี SET50 ได้แก่ **CENDEL, SAWAD, CBG, BTS** (LH อาจกลายเป็นบริษัทที่ 5 หากสุดท้าย ITC ถูกนำเข้า)
 - 3) หุ้นที่ คาดว่าจะถูกนำเข้าสู่ดัชนี SET100 ได้แก่ **THAI, MRDIYT, WHAUP, THCOM** (ITC อาจสอดแทรกเป็นบริษัทที่ 5 หากสุดท้ายตัวเลข Free float สามารถยืนยันเหนือระดับ 20%)
 - 4) หุ้นที่คาดว่าจะถูกถอดออกจากดัชนี SET100 ได้แก่ **SJWD, JMART, SISB, JAS** (DOHOME อาจกลายเป็นบริษัทที่ 5 หากสุดท้าย ITC ถูกนำเข้า)
- **Our take:** ในเชิงกลยุทธ์ แนะนำทยอยซื้อเก็งกำไรหุ้นที่น่าจะถูกนำเข้าดัชนี SET50 ในรอบถัดไปเป็นที่แน่นอนแล้ว อย่างเช่น THAI, BCP, MRDIYT, TFG เป็นต้น และหลีกเลี่ยงการลงทุนในหุ้นกลุ่มที่น่าจะถูกถอดออกจากดัชนี SET50 ไปก่อน เช่น CENDEL, SAWAD, CBG, BTS
- **BSI:** สำหรับรายงานตัวเลขเศรษฐกิจของไทยที่น่าสนใจเมื่อวานนี้ พบว่าทั้งตัวเลขภาคการผลิต (S&P) และดัชนีความเชื่อมั่นภาคธุรกิจ (BSI) เดือนเมษายนต่างออกมาลดลงจากเดือนก่อนทั้งคู่ โดยเฉพาะดัชนี BSI ที่ออกมาในระดับต่ำสุดนับตั้งแต่เดือนกันยายนปี 2021 เป็นผลกระทบจาก Sentiment เชิงลบที่มีต่อต้นทุนการผลิตที่สูงขึ้นจากราคาพลังงานในตลาดโลก ซึ่งในรอบนี้ดูเหมือนภาคธุรกิจจะมีมุมมองเชิงลบที่มากกว่า เมื่อเปรียบเทียบกับช่วงสงครามรัสเซีย-ยูเครนในปี 2022 (รูปที่ 1)

(อ่านรายละเอียดต่อหน้าหลัง)

แนวรับ 1,470 แนวต้าน 1,513
บทวิเคราะห์วันนี้

- **PTTGC** (ซื้อ ราคาเป้าหมาย 42 บาท) พลิกกลับมารายงานกำไร 3.2 พันล้านบาท ดีกว่าตลาดคาด แรงหนุน GRM

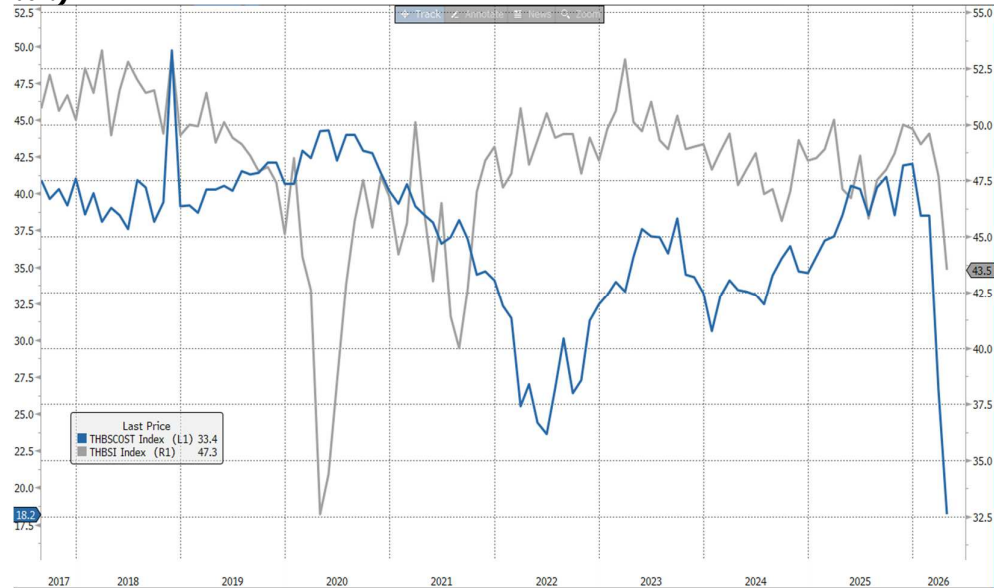
บริษัทหลักทรัพย์ ทรินิตี้ จำกัด เลขที่ 1 อาคารพาร์ค สยาม ชั้น 22 และห้อง 2301 ชั้น 23 ถนนคอนแวนต์ แขวงสีลม เขตบางรัก กรุงเทพฯ 10500

รายงานฉบับนี้จัดทำขึ้นโดยข้อมูลเท่าที่ปรากฏและเชื่อว่าเป็นที่น่าเชื่อถือได้ แต่ไม่ถือเป็นการยืนยันความถูกต้องและความสมบูรณ์ของข้อมูลนั้นๆ โดยบริษัทหลักทรัพย์ ทรินิตี้ จำกัด ผู้จัดทำขอสงวนสิทธิ์ในการเปลี่ยนแปลงความเห็นหรือประมาณการต่างๆ ที่ปรากฏในรายงานฉบับนี้โดยไม่ต้องแจ้งล่วงหน้า รายงานฉบับนี้มีวัตถุประสงค์เพื่อใช้ประกอบการตัดสินใจของนักลงทุน โดยไม่ได้เป็นการชี้นำหรือชักชวนให้ลงทุน การทำหรือขายหลักทรัพย์ หรือตราสารทางการเงินใดๆ ที่ปรากฏในรายงาน

Strategy

- CPI & CCI:** ส่วนในวันนี้แนะนำติดตามรายงานดัชนีผู้บริโภคประจำเดือนเมษายน เช่นกัน ล่าสุดตลาดคาดการณ์ Headline CPI จะขยายตัวที่ระดับ 2.2% YoY และ 2.1% MoM หากตัวเลขจริงออกมาสูงกว่าคาด มองเป็นปัจจัยลบต่อตราสารหนี้ไทย ซึ่งอาจเห็น Yield ปรับสูงขึ้น รวมไปถึงกลุ่มหุ้นที่อิงกับการบริโภคในประเทศ ซึ่งอาจได้รับผลกระทบจากกำลังซื้อที่ลดลง อาทิ ค่าปลีก ที่อยู่อาศัย และไฟแนนซ์ ทั้งนี้ กลุ่มหุ้นเหล่านี้อาจยังมีอีกหนึ่งปัจจัยลบที่รออยู่ในสัปดาห์นี้หรือสัปดาห์หน้า นั่นก็คือรายงานดัชนีความเชื่อมั่นผู้บริโภคของไทยประจำเดือนเมษายน ที่น่าจะออกมาปรับลดลงเป็นเดือนที่ 2 ติดต่อกัน

รูปที่ 1: ดัชนีความเชื่อมั่นของภาคธุรกิจไทยปรับตัวลดลงสู่ระดับต่ำสุดนับตั้งแต่เดือนก.ย.ปี 2021 (เทา) โดยเป็นผลจากต้นทุนการผลิตที่สูงขึ้นเป็นสำคัญ (น้ำเงิน)



Source: Bloomberg

ณัฐชาติ เมฆมาลิน, CFA, FRM
เลขทะเบียนนักวิเคราะห์:
031379
nuttachart@trinitythai.com

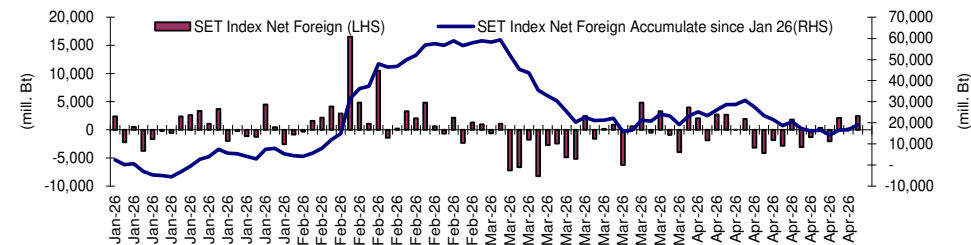
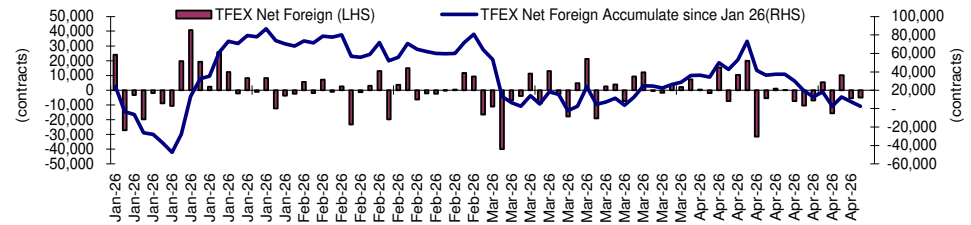
Fund Flow

Foreign Portfolio Investment in Equities (Asia ex. Japan)

	As at	Day	WTD Net	MTD Net	YTD Net
					Unit : US\$ mn
India	4-May	313.1	313.1	313.1	-20,698.6
Indonesia	5-May	-29.8	80.5	80.5	-2,857.1
Malaysia	5-May	26.9	30.4	30.4	397.0
Philippines	5-May	0.6	6.2	6.2	-66.7
South Korea	4-May	2,356.6	2,356.6	2,356.6	-34,063.5
Sri Lanka	5-May	-0.1	-7.8	-7.8	-88.6
Taiwan	5-May	80.2	2,133.0	2,133.0	-8,355.7
Thailand	5-May	76.0	76.1	76.1	636.5
Vietnam	5-May	-37.1	-75.9	-75.9	-1,728.1

Source: Bloomberg

Net Foreign



Indicators to watch

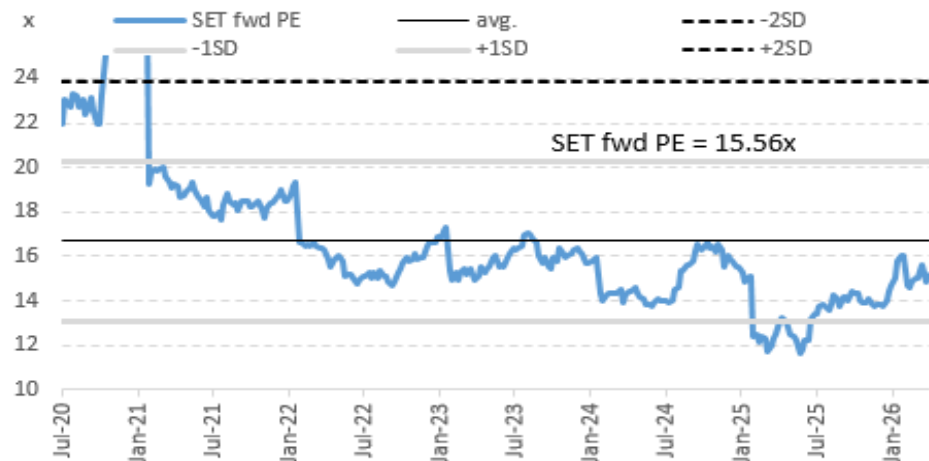
	Last	Previous	% chg	1W Prior	1M Prior	Remark
VIX Index	17.38	18.29	-5.0%	-2.5%	-32.6%	+
Ted Spread	1.19	1.20	-1.1%	0.4%	3.4%	+
U.S.Dollar Index	98.49	98.48	0.0%	0.0%	-1.7%	-
U.S.Bond Yield	4.42	4.44	-0.4%	0.0%	0.0%	-
Emerging Asia Index (MXMS)	926.87	928.33	-0.2%	2.4%	15.6%	-

Source: Bloomberg, Aspen

SET Forward PE

EPS Forward

Y2025E	97.09x
Y2026E	103.00x



บริษัทหลักทรัพย์ ตรีดี จำกัด เลขที่ 1 อาคารพาร์ค สยาม ชั้น 22 และห้อง 2301 ชั้น 23 ถนนคอนแวนต์ แขวงสีลม เขตบางรัก กรุงเทพฯ 10500

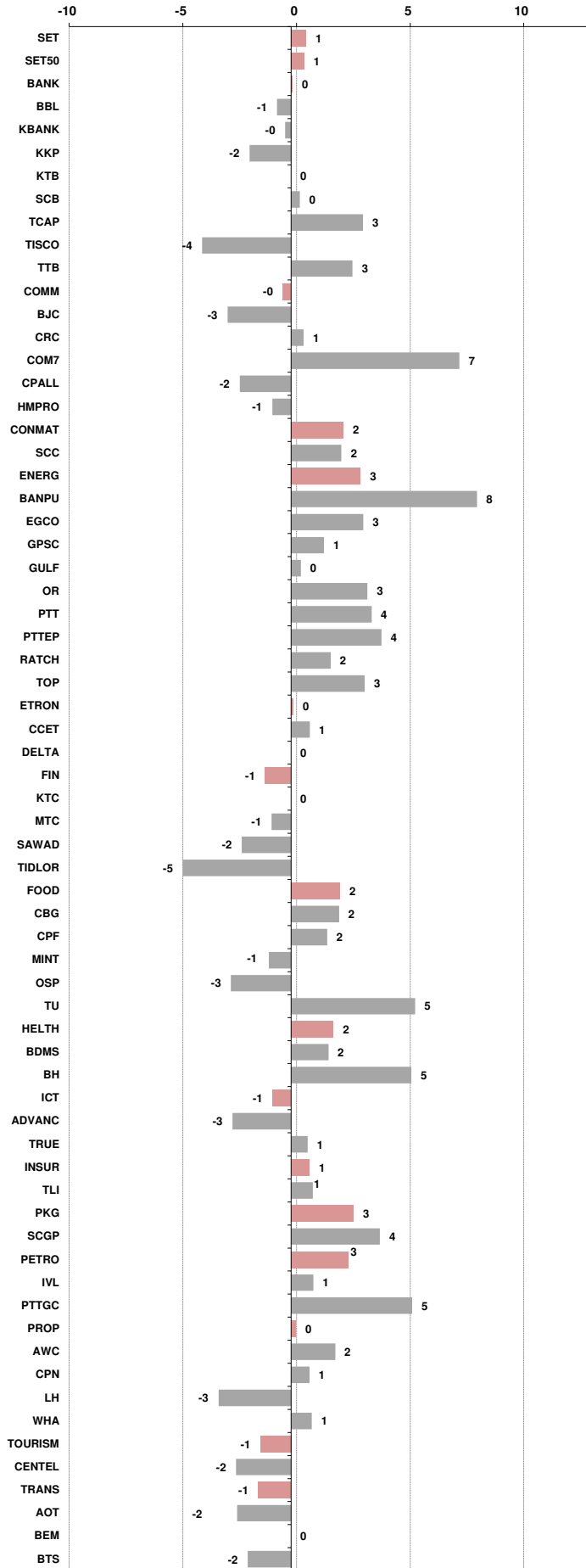
รายงานฉบับนี้จัดทำขึ้นโดยข้อมูลเท่าที่ปรากฏและเชื่อว่าเป็นที่น่าเชื่อถือได้ แต่ไม่ถือเป็นการยืนยันข้อความถูกต้องและความสมบูรณ์ของข้อมูลนั้นๆ โดยบริษัทหลักทรัพย์ ตรีดี จำกัด ผู้จัดทำขอสงวนสิทธิ์ในการเปลี่ยนแปลงข้อความเห็นหรือประมาณการต่าง ๆ ที่ปรากฏในรายงานฉบับนี้โดยไม่ต้องแจ้งล่วงหน้า รายงานฉบับนี้มิได้ถูกระงับการตีพิมพ์เพื่อใช้ประกอบการตัดสินใจของนักลงทุน โดยไม่ได้เป็นการแนะนำหรือชักชวนให้นักลงทุนทำการซื้อหรือขายหลักทรัพย์ หรือตราสารทางการเงินใดๆ ที่ปรากฏในรายงาน

Price performance of Stock in SET50
(for weekly: 5 May 2026 - 28 Apr 2026)



1 Week Performance

Stock	5-May-26	%YTD	%-1W	%-1M	%-3M	%-6M	%-12M
SET	1,490.10	18	1	2	11	15	24
SET50	971.91	16	1	0	7	15	25
BANK	488.96	3	0	-3	5	10	24
BBL	161.50	-5	-1	-2	3	3	16
KBANK	193.50	-1	0	2	2	6	22
KKP	80.50	18	-2	3	10	23	70
KTB	32.50	15	0	-8	13	19	50
SCB	131.00	-6	0	-9	-4	0	11
TCAP	57.00	-2	3	-1	0	11	20
TISCO	110.50	0	-4	-3	-1	1	13
TTB	2.28	13	3	-2	14	24	25
COMM	19,289.25	0	0	-3	-5	-7	-21
BJC	13.90	-3	-3	-5	-7	-21	-42
CRC	18.20	1	1	-6	-7	-9	-23
COM7	23.20	18	7	7	-2	-3	14
CPALL	43.25	-1	-2	-5	-4	-4	-16
HMPRO	6.00	-10	-1	-3	-12	-2	-29
CONMAT	5,739.61	16	2	10	6	14	24
SCC	231.00	26	2	15	9	21	44
ENERG	19,315.31	22	3	2	10	22	23
BANPU	5.95	21	8	1	12	22	36
EGCO	113.50	0	3	1	-5	-7	9
GPSC	35.00	-3	1	4	-5	-13	15
GULF	57.50	38	0	-3	14	31	20
OR	12.30	-8	3	0	-10	-15	-15
PTT	36.50	14	4	7	4	20	17
PTTEP	157.00	39	4	0	26	50	61
RATCH	29.25	-1	2	-3	-6	7	10
TOP	47.75	33	3	8	5	35	84
ETRON	34,642.39	78	0	15	53	41	190
CCET	6.15	36	1	26	30	6	3
DELTA	310.00	79	0	15	53	42	205
FIN	1,902.42	-3	-1	0	-6	-11	-22
KTC	29.50	12	0	-2	3	6	-36
MTC	28.75	-9	-1	-1	-17	-27	-34
SAWAD	22.50	-12	-2	0	-14	-18	-25
TIDLOR	16.00	-6	-5	7	-9	-23	33
FOOD	8,598.78	1	2	-2	0	-1	-10
CBG	36.25	-17	2	-5	-15	-12	-41
CPF	19.20	-12	2	-8	-7	-9	-27
MINT	20.30	-16	-1	-7	-20	-8	-25
OSP	14.70	-9	-3	-1	-18	-1	-6
TU	11.60	-9	5	3	-4	-15	8
HELTH	4,237.35	0	2	0	-4	-3	-15
BDMS	18.50	-4	2	-3	-9	-2	-23
BH	179.00	14	5	7	7	1	8
ICT	219.10	11	-1	-5	-1	12	13
ADVANC	340.00	9	-3	-7	-7	9	15
TRUE	13.80	27	1	-5	13	21	12
INSUR	8,764.36	5	1	-1	-5	6	-3
TLI	10.50	6	1	-2	-12	5	-15
PKG	2,696.63	33	3	15	21	31	43
SCGP	25.25	48	4	23	28	43	74
PETRO	707.30	63	3	8	34	58	63
IVL	25.75	60	1	5	21	45	33
PTTGC	39.50	88	5	12	56	91	132
PROP	161.77	7	0	0	1	11	7
AWC	2.10	-1	2	-3	-10	0	-7
CPN	62.00	12	1	0	1	19	25
LH	3.64	-4	-3	-3	-9	-3	-13
WHA	4.42	35	1	5	30	43	44
TOURISM	381.58	-13	-1	-7	-17	-6	-13
CENTEL	30.25	-12	-2	-9	-16	-5	23
TRANS	206.18	-4	-1	-2	-2	5	0
AOT	51.25	-3	-2	-3	-1	28	33
BEM	5.30	-1	0	2	2	-2	-11
BTS	2.06	-10	-2	-2	-6	-27	-58





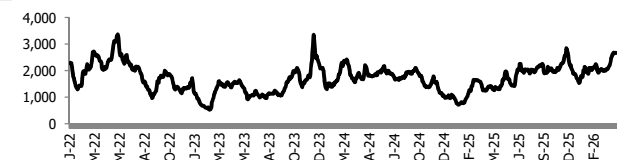
อัตราแลกเปลี่ยนวันนี้* 32.55 Change -0.17

*เปรียบเทียบ Transaction ล่าสุดกับก่อนหน้า (โดยไม่แยกว่าเป็นของ off-shore หรือ on-shore)

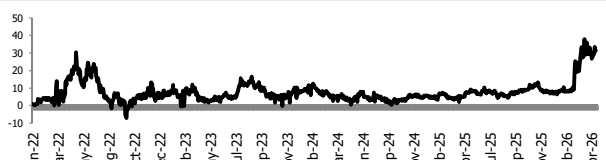
สินค้า	หน่วยราคา	ปิดล่าสุด	ก่อนหน้า	ราคาปิดล่าสุด	ก่อนหน้า	เปลี่ยน +/-	%	หลักทรัพย์ที่เกี่ยวข้อง
เรือ <i>ปรับปรุจ</i>	Baltic Dry Index (spot)	5-May-26	4-May-26	2,832	2,730	+102.00	3.7%	PSL, TTA
	BHSI (Handy Size)	5-May-26	4-May-26	815	815	+0.00	0.0%	
ยาง	(US Cents/kg)	5-May-26	4-May-26	268.80	275.00	-6.20	-2.3%	STA, TRUBB
น้ำตาล	(Cent/Pound)	5-May-26	4-May-26	15.37	15.29	+0.08	0.5%	KSL, KBS, KTIS, BRR
ถั่วเหลือง	(Cent\$/Bushel)	5-May-26	4-May-26	1,211.50	1,222.75	-11.25	-0.9%	TVO
น้ำมันปาล์ม	(US\$/ton)	5-May-26	4-May-26	4,690.00	4,663.00	+27.00	0.6%	CPI, LST, UPOIC, UVAN
สังกะสี	(US\$/ton)	5-May-26	4-May-26	3,342.00	3,090.00	+252.00	8.2%	
ทองคำ	(US\$/oz)	5-May-26	4-May-26	4,555.61	4,521.19	+34.42	0.8%	(Source:Aspen)
SPDR Gold Trust	(ton)	5-May-26	4-May-26	1,035.77	1,035.77	+0.00	0.0%	
น้ำมันดิบ <i>ทุกวัน</i>	WTI (US\$/barrel)	5-May-26	4-May-26	102.27	106.42	-4.15	-3.9%	PTT, PTTEP, TOP, PTTGC, BCP (Source:Aspen)
	Brent (US\$/barrel)	5-May-26	4-May-26	109.87	114.44	-4.57	-4.0%	
ค่าการกลั่น <i>ทุกวัน</i>	GRM (US\$/barrel)	5-May-26	4-May-26	26.94	26.88	+0.06	0.0%	BCP, IRPC, PTTGC and TOP (Bloomberg)
น้ำมันทำความร้อน	Heating Oil (cent/gallon)	5-May-26	4-May-26	402.30	407.32	-5.02	-1.2%	BCP, IRPC, PTTGC and TOP (Bloomberg)
	Natural Gas(\$/MMBtu)	5-May-26	4-May-26	2.77	2.85	-0.08	-2.7%	
ปิโตรเคมี	Naphtha (US\$/MT)	5-May-26	4-May-26	1,039.50	1,017.75	+21.75	2.1%	PTTGC, SCC (เป็นต้นทุน)
	Ethylene (US\$/MT)	1-May-26	24-Apr-26	1,305	1,335	-30.00	-2.2%	
	Propylene (US\$/MT)	1-May-26	24-Apr-26	1,260	1,325	-65.00	-4.9%	
เหล็ก	HRC (US\$/ton) ริดร้อน	5-May-26	4-May-26	1,080.0	1,084.0	-4.00	-0.4%	(Source:Bloomberg)
ถ่านหิน	NEX (US\$/ton)	1-May-26	24-Apr-26	129.56	124.62	+4.94	4.0%	BANPU, LANNA, UMS
อาหาร	ไก่ (บาท/กก.)	30-Apr-26	31-Mar-26	42.50	43.00	-0.50	-1.2%	CPF, GFPT (Source: CPF)
	กุ้งVannamei(บาท/กก.)	30-Apr-26	31-Mar-26	135	140	-5.00	-3.6%	
	สุกร (บาท/กก.)	30-Apr-26	31-Mar-26	68.00	66.50	+1.50	2.3%	

กราฟแสดงแนวโน้มราคา

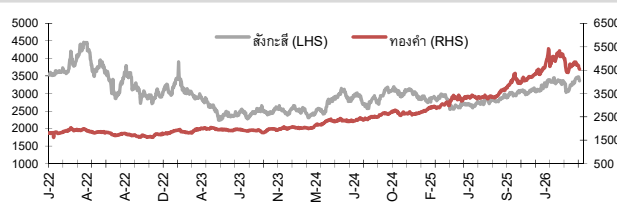
ค่าระวางเรือ (Baltic dry Index)



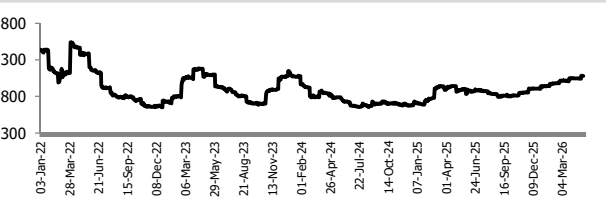
ค่าการกลั่น GRM (US\$/barrel)



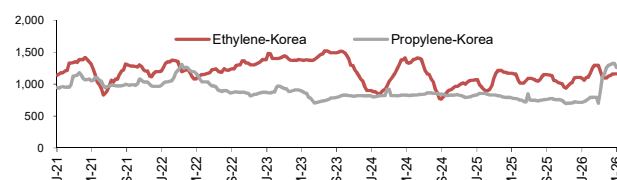
สังกะสี ทองคำ : PDI



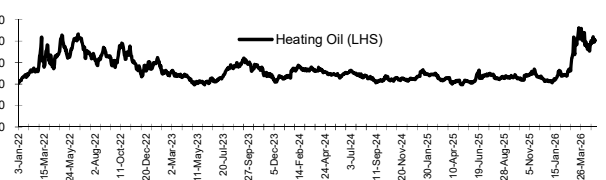
เหล็กริดร้อน



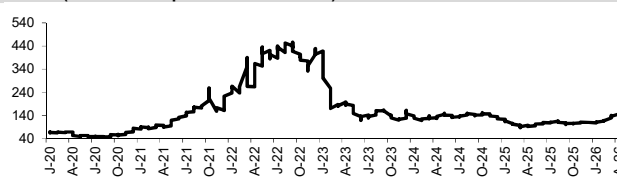
Ethylene-Korea vs Propylene-Korea (US\$/MT)



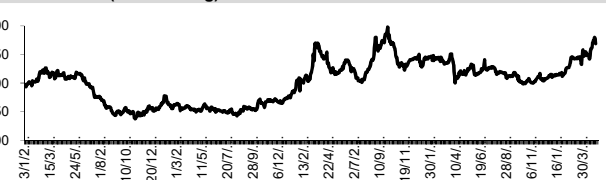
Bunker /Heating Oil Price (USD/ton)



ถ่านหิน (Nexcastle Export Index US\$/ton)



ราคายาง (US Cents/kg)



ที่มา: CPF, BANPU, Bloomberg and Aspen



NVDR Trading Data by Stock : 6 May 2026

Net Buy ซื้อสุทธิ							Net Sell ขายสุทธิ							MONTH TO DATE (Bt m) ยอดซื้อขายสุทธิเดือน พฤษภาคม 69			YEAR TO DATE Y2026 (Bt m) ยอดซื้อขายสุทธิปี 2569				YEAR TO DATE Y2025 (Bt m) ยอดซื้อขายสุทธิปี 2568				
Value (Btm) : มูลค่า (ล้านบาท)							Value (Btm) : มูลค่า (ล้านบาท)							1 - 5 May 26		1 Jan 26 - 5 May 26		Value (Btm) : มูลค่า (ล้านบาท)							
STOCK	5 May	30 Apr	29 Apr	28 Apr	27 Apr	Total 5 Days	STOCK	5 May	30 Apr	29 Apr	28 Apr	27 Apr	Total 5 Days	TOTAL NET BUY	TOTAL NET SELL	TOTAL NET BUY	TOTAL NET SELL	TOTAL NET BUY	TOTAL NET SELL						
1 PTT	1,405.7	247.0	-124.0	-67.8	331.2	1,792.2	DELTA	-787.2	440.8	-284.3	-682.1	456.5	-856.2	PTT	1,405.7	DELTA	-787.2	1 PTTEP	25,758.8	SCB	-10,908.3	1 ADVANC	18,995	BDMS	-3,907
2 KBANK	866.8	376.2	-8.8	1,314.0	413.0	2,961.1	CPALL	-239.0	-206.0	90.6	25.7	-166.7	-495.4	KBANK	866.8	CPALL	-239.0	2 PTT	16,517.8	TISCO	-3,029.9	2 SCB	10,063	PTTEP	-3,760
3 KTB	771.4	78.5	137.5	-35.4	40.7	992.8	SCB	-175.0	-336.6	-259.1	-343.5	-428.4	-1,542.6	KTB	771.4	SCB	-175.0	3 KBANK	5,912.7	ADVANC	-2,185.6	3 DELTA	9,551	IVL	-3,205
4 ADVANC	759.6	-157.7	-485.4	-393.1	-361.2	-637.7	SCC	-150.1	486.7	-124.1	-135.8	191.3	268.0	ADVANC	759.6	SCC	-150.1	4 BBL	4,805.6	AOT	-1,971.5	4 PTT	8,241	CPN	-3,195
5 PTTEP	659.9	727.5	321.8	-20.2	-40.8	1,648.3	SAWAD	-70.6	-54.3	68.5	-52.0	-27.6	-136.0	PTTEP	659.9	SAWAD	-70.6	5 TOP	4,517.7	MINT	-1,529.9	5 AOT	7,766	MTC	-1,385
6 TRUE	449.9	-192.6	-99.2	-149.9	24.0	32.3	PTTGC	-69.6	-18.8	16.9	-34.0	173.4	67.9	TRUE	449.9	PTTGC	-69.6	6 BCP	3,726.2	TIDLOR	-1,204.6	6 KTB	6,595	INTUCH	-1,280
7 HANA	209.1	0.3	21.6	-110.3	366.3	487.0	OSP	-68.0	-49.1	-29.2	-78.3	6.2	-218.3	HANA	209.1	OSP	-68.0	7 SCC	3,643.1	TRUE	-1,122.1	7 TISCO	5,940	TU	-1,060
8 BBL	126.6	-205.3	95.3	165.0	154.2	335.8	AMATA	-61.4	-98.5	13.7	-1.3	-43.6	-191.2	BBL	126.6	AMATA	-61.4	8 CPALL	3,303.6	OR	-1,027.0	8 KBANK	4,768	ITC	-1,053
9 TOP	109.6	-24.6	167.4	51.7	-25.2	278.8	JMT	-48.7	19.2	4.3	1.7	-11.2	-34.7	TOP	109.6	JMT	-48.7	9 KKP	2,699.9	COM7	-986.1	9 TRUE	4,057	SPALI	-1,052
10 STECON	100.3	4.3	-6.8	-15.0	10.9	93.7	TU	-41.6	-2.9	32.5	-23.3	-6.1	-41.4	STECON	100.3	TU	-41.6	10 PTTGC	2,318.0	CPF	-689.0	10 KKP	2,877	TASCO	-904
11 KCE	92.2	14.8	7.5	-227.6	144.3	31.1	WHA	-38.5	-6.4	-10.6	-15.4	-19.1	-89.9	KCE	92.2	WHA	-38.5	11 TFG	2,316.2	SAWAD	-545.1	11 CPALL	2,215	BEM	-850
12 BCP	89.0	-0.7	13.7	29.2	35.4	166.6	MINT	-33.3	-62.8	-38.9	-197.0	-36.8	-368.8	BCP	89.0	MINT	-33.3	12 DELTA	1,973.6	KTC	-539.6	12 TTB	2,195	HMPRO	-747
13 BDMS	86.8	73.6	18.2	-115.9	-118.6	-55.9	HMPRO	-29.5	-20.1	13.9	-25.3	-7.8	-68.8	BDMS	86.8	HMPRO	-29.5	13 CPN	1,906.0	TLI	-400.5	13 TCAP	2,121	WHA	-684
14 GUNKUL	82.2	18.7	-2.3	44.5	56.5	199.6	OR	-27.9	-31.2	27.8	-91.5	95.0	-27.7	GUNKUL	82.2	OR	-27.9	14 TTB	1,751.1	MTC	-392.2	14 MRDIYT	2,111	LH	-614
15 BH	81.0	217.6	159.1	-138.4	47.5	366.8	TLI	-25.2	-33.4	11.1	-35.1	-12.3	-94.8	BH	81.0	TLI	-25.2	15 IRPC	1,605.1	BTS	-391.4	15 SPRC	1,713	AAV	-609
16 IRPC	75.5	140.4	280.5	97.4	79.8	673.6	TISCO	-24.1	-193.1	-24.5	-330.9	-92.2	-664.8	IRPC	75.5	TISCO	-24.1	16 IVL	1,100.6	CPAXT	-370.3	16 CPF	1,668	CPAXT	-576
17 GULF	72.5	-87.8	56.3	-226.9	-72.4	-258.3	SPALI	-17.4	-41.5	-61.9	-32.1	23.0	-129.9	GULF	72.5	SPALI	-17.4	17 BTG	1,099.6	AEONTS	-335.0	17 THAI	1,182	SCC	-562
18 KKP	71.1	-21.7	156.3	-229.8	-123.2	-147.4	SCGP	-15.8	144.4	77.1	264.5	3.0	473.2	KKP	71.1	SCGP	-15.8	18 SCGP	1,056.3	M	-286.5	18 AMATA	1,157	CBG	-525
19 BANPU	70.2	141.5	83.4	18.4	-14.4	299.2	AP	-15.2	-24.0	-2.3	-3.7	-4.1	-49.3	BANPU	70.2	AP	-15.2	19 WHA	1,011.0	TCAP	-285.4	19 COM7	991	OR	-436
20 SPRC	63.5	69.1	42.2	14.3	0.9	190.1	AWC	-14.5	-8.4	5.7	-2.2	-0.7	-20.0	SPRC	63.5	AWC	-14.5	20 SPRC	937.8	ITC	-267.2	20 PTTGC	968	BTS	-431
21 CK	54.5	32.3	8.3	10.8	-2.5	103.5	TIDLOR	-14.4	-26.0	30.3	25.0	-4.9	10.0	CK	54.5	TIDLOR	-14.4	21 BANPU	771.0	BA	-257.1	21 SAWAD	939	GULFI	-415
22 MTC	45.1	-66.7	29.7	62.4	12.5	83.0	TOA	-13.2	6.9	-0.3	-0.8	-2.8	-10.2	MTC	45.1	TOA	-13.2	22 HANA	764.8	KTB	-244.4	22 GPSC	878	JAS	-401
23 EGCO	33.2	-14.3	31.2	-18.0	2.3	34.5	CRC	-12.8	-20.8	20.9	-25.7	-13.9	-52.4	EGCO	33.2	CRC	-12.8	23 BH	653.7	GFPT	-214.3	23 BBL	851	AWC	-357
24 SRICHA	31.5	-5.6	18.1	2.8	6.7	53.5	PRM	-11.8	-6.7	-3.6	-5.5	-14.6	-42.2	SRICHA	31.5	PRM	-11.8	24 THAI	627.7	TRUE	-181.3	24 TFG	757	AAI	-349
25 CPN	30.3	-12.6	10.1	-41.9	-52.4	-66.5	PTG	-11.7	-9.1	7.9	-2.8	-6.1	-21.8	CPN	30.3	PTG	-11.7	25 TU	601.8	ICHI	-178.3	25 KTC	686	CRC	-346
26 CENTEL	19.8	-22.4	10.5	-58.1	-19.0	-69.1	THG	-11.2	-1.7	0.0	-2.3	-5.2	-20.3	CENTEL	19.8	THG	-11.2	26 RATCH	570.8	MOSHI	-178.0	26 BTG	662	GULF	-345
27 COM7	19.6	31.8	38.6	-32.6	-27.0	30.4	NETBAY	-10.3	-2.9	0.6	0.8	0.3	-11.4	COM7	19.6	NETBAY	-10.3	27 PRM	518.8	BAM	-170.7	27 BLA	621	TIDLOR	-335
28 TPIPL	16.9	5.4	6.2	-6.0	-14.7	7.9	NYT	-9.7	-1.9	-2.9	-5.7	-1.2	-21.3	TPIPL	16.9	NYT	-9.7	28 CRC	509.9	GULF	-167.4	28 TOA	611	ROJNA	-331
29 AOT	16.5	-103.7	94.3	-193.0	-115.8	-301.7	SMO	-9.6	-1.7	4.7	-1.8	-6.8	-15.2	AOT	16.5	SMO	-9.6	29 MRDIYT	473.9	GPSC	-157.4	29 EGCO	588	BANPU	-308
30 FORTH	15.3	-16.5	17.2	1.2	0.9	18.1	NTF	-9.6	-0.4	14.6	3.5	35.9	44.0	FORTH	15.3	NTF	-9.6	30 KCE	414.2	PR9	-154.7	30 F&D	415	CCET	-304

แบบรายงานการเปลี่ยนแปลงการถือหลักทรัพย์และสัญญาซื้อขายล่วงหน้าของผู้บริหาร (แบบ 59)

	ชื่อผู้บริหาร	วิธีการได้มา/ จำนวน	จำนวน (หุ้น)	ราคา (บาท)	มูลค่า (บาท)	ประเภท หลักทรัพย์	วันที่ได้มา/ จำนวน
SVI	นาย ชัชวาล เข็มศิริ	ขาย	100,000.00	7.50	750,000.00	หุ้นสามัญ	5/5/2569
EP	นาย ยุทธ ชินสุภัคกุล	ซื้อ	32,000.00	1.05	33,600.00	หุ้นสามัญ	30/4/2569
EP	นาย ยุทธ ชินสุภัคกุล	รับโอน	1,290,841.00	-	1,290,841.00	หุ้นสามัญ	30/4/2569
EP	นาย ยุทธ ชินสุภัคกุล	รับโอน	3,978,186.00	-	3,978,186.00	หุ้นสามัญ	30/4/2569
EP	นาย ยุทธ ชินสุภัคกุล	โอน	5,250,000.00	-	5,250,000.00	หุ้นสามัญ	30/4/2569

ที่มา : ศูนย์สารสนเทศตลาดทุน สำนักงานคณะกรรมการ ก.ล.ด.

SET100: Foreign Ownership

Stock	Top Buy (Value - Btm)					Top Sell (Value - Btm)					
	5-May	30-Apr	29-Apr	28-Apr	27-Apr	Stock	5-May	30-Apr	29-Apr	28-Apr	27-Apr
1 KBANK	685.9	-34.7	133.4	-908.4	365.4	1 AOT	-943.2	64.8	68.4	-60.4	205.0
2 PTT	419.1	-80.0	287.1	331.1	51.9	2 KTB	-417.2	-102.6	43.0	-271.5	-111.0
3 BBL	211.2	190.1	277.5	182.8	4.0	3 TISCO	-322.5	-30.4	-70.7	203.4	130.3
4 PTTGC	166.6	35.3	12.9	3.3	4.1	4 SCB	-160.8	-98.6	-127.2	-270.0	-715.4
5 SCGP	151.1	-10.5	22.8	0.0	23.6	5 SCC	-72.7	-26.2	2.5	-447.3	-2.2
6 DELTA	110.1	-273.9	-11.5	60.9	-45.9	6 BDMS	-69.8	-94.0	-53.4	-66.5	-100.4
7 CPALL	83.5	-269.1	-254.8	-185.1	-138	7 OR	-40.0	-7.9	-1.2	-0.5	1.9
8 KKP	79.1	32.0	18.5	12.7	48.8	8 OSP	-38.5	-25.3	-2.0	85.4	23.3
9 IVL	65.6	14.4	29.6	15.3	-5.3	9 GULF	-31.2	-3.6	149.9	67.1	-421.4
10 PTTEP	53.1	23.3	308.4	-131.6	121.8	10 WHA	-29.1	7.9	-22.8	-11.5	-31.9
11 ADVANC	42.7	-122.6	366.7	188.7	-284.0	11 TFG	-28.3	-2.7	0.9	7.9	-21.4
12 TRUE	42.6	-4.6	13.5	-46.2	-2.8	12 TOA	-15.7	-1.7	-1.0	-1.6	-2.0
13 KTC	40.9	-54.5	6.4	-6.6	7.2	13 HMPRO	-15.1	-14.6	26.7	-6.3	-13.3
14 MTC	40.2	0.0	-13.4	0.6	15.2	14 MINT	-13.8	-28.8	7.3	-17.4	-11.1
15 BANPU	38.5	54.6	-1.1	-7.5	-1.3	15 AMATA	-12.8	6.1	-17.8	-41.6	-11.0
16 HANA	34.8	23.7	37.0	41.5	29.5	16 BCPG	-12.3	-3.5	-2.4	-2.8	-3.5
17 IRPC	27.6	11.2	-9.4	0.0	5.4	17 BJC	-10.3	0.2	-0.2	-0.5	0.1
18 TOP	19.9	128.0	-6.7	-32.8	-40.4	18 GUNKUL	-8.8	-8.2	-3.5	1.2	-0.2
19 SAWAD	19.9	-20.0	10.6	-5.1	-0.8	19 JTS	-8.5	0.0	0.0	0.0	-3.0
20 AEONTS	18.8	-17.0	0.0	0.0	2.0	20 BCH	-7.9	-1.1	0.2	0.0	0.1

Source: SET

หลักทรัพย์ที่ต้องซื้อขายด้วยบัญชี Cash Balance

Stock	May 2026														
	5	6	7	8	11	12	13	14	15	18	19	20	21	22	25

LEVEL 1 : ผู้ซื้อต้องใช้บัญชี Cash Balance และห้ามนำหลักทรัพย์ที่กำหนดมาคำนวณวงเงินซื้อขาย

-

LEVEL 2: ผู้ซื้อต้องใช้บัญชี Cash Balance, ห้ามคำนวณวงเงินซื้อขาย และห้าม Net Settlement

-

LEVEL 3: ห้ามซื้อขาย (SP) 1 วันทำการแรก และผู้ซื้อต้องใช้บัญชี Cash Balance, ห้ามคำนวณวงเงินซื้อขาย และห้าม Net Settlement

-

Source: SET

Short Sales

Stock	% Short Sale Volume Comparing with Main Board	Average Price (Bt)	Volume (shares)	Value (Mil. B)
DELTA	2.90	312.45	603,400	188,533,200
BDMS	12.28	18.54	10,157,100	188,298,250
PTT	3.38	36.17	4,748,700	171,764,325
CPALL	11.07	43.54	3,339,500	145,401,450
AOT	12.98	50.94	2,197,800	111,964,925
PTTEP	3.72	156.06	699,600	109,182,900
ADVANC	2.42	339.41	290,400	98,564,000
SCB	4.04	131.10	751,000	98,457,650
KBANK	1.62	193.92	348,400	67,563,050
BBL	3.12	161.70	367,400	59,408,000
BH	5.67	177.64	294,100	52,242,550
GULF	2.66	57.21	878,600	50,268,475
CPF	10.93	19.26	2,568,900	49,469,150
SCC	2.66	233.81	188,900	44,167,000
TTB	5.96	2.28	17,932,600	40,886,328
TOP	3.59	47.93	827,800	39,675,525
KTB	0.71	32.79	1,089,100	35,713,675
KCE	1.72	32.45	1,033,200	33,527,050
TRUE	1.11	13.75	2,180,100	29,983,890
AMATA	9.75	19.82	1,447,200	28,687,160
SAWAD	7.40	22.63	1,190,200	26,938,770
MINT	9.16	20.31	1,315,000	26,709,510
HANA	1.18	35.10	598,000	20,992,400
BANPU	6.04	5.96	3,500,900	20,849,070
TISCO	4.33	110.52	188,000	20,777,350
TFG	9.37	10.29	2,012,100	20,703,060
KKP	5.51	80.26	246,800	19,809,150
LH	32.31	3.61	5,380,300	19,433,740
HMPRO	18.47	6.05	2,794,600	16,907,330
GUNKUL	1.84	2.96	5,521,800	16,335,724
BCP	5.33	36.98	427,900	15,824,825
CPN	3.40	61.77	240,000	14,825,975
WHA	4.70	4.45	3,323,700	14,775,986
MTC	3.20	28.94	499,900	14,465,925
IVL	2.93	25.57	530,200	13,557,475
CCET	1.56	6.08	2,209,600	13,434,310
PTTGC	0.56	40.43	273,500	11,058,150
PLANB	5.55	4.21	2,173,800	9,150,618
OR	5.88	12.30	731,000	8,991,300
SCGP	2.17	25.21	354,000	8,924,500
COM7	1.71	22.95	384,300	8,818,390
BAM	4.69	6.84	1,173,300	8,023,985
TIDLOR	1.45	16.44	481,100	7,908,620
IRPC	1.13	2.30	3,399,400	7,802,764
SPALI	5.37	16.30	475,600	7,752,280
STA	2.54	18.35	325,500	5,972,770
KTC	1.96	29.50	196,600	5,799,700
OSP	3.61	14.81	388,800	5,757,970
RCL	15.50	30.75	185,600	5,707,200
CRC	2.71	18.13	305,700	5,541,400
TLI	4.42	10.59	493,200	5,222,820
ITC	3.65	16.62	304,600	5,062,450
BTG	5.80	22.12	217,600	4,814,190
BGRIM	2.03	13.02	368,800	4,800,780
PTG	7.34	7.85	599,400	4,705,400
CBG	11.17	36.25	123,700	4,484,125
BTS	7.34	2.08	2,070,700	4,303,930
TCAP	3.03	56.81	74,500	4,232,550
TU	1.39	11.76	338,000	3,975,600

Source: SET



May 2026

Monday	Tuesday	Wednesday	Thursday	Friday
				1
				วันแรงงานแห่งชาติ
4	5	6	7	8
<p>วันพืชมงคล</p> <ul style="list-style-type: none"> ▪ AMATA XD 0.75 บาท ▪ BAM XD 0.50 บาท ▪ BAY XD 0.90 บาท ▪ BE8 XD 0.04 บาท ▪ BEC XD 0.06 บาท ▪ COCOCO XD 0.12 บาท ▪ CPF XD 0.25 บาท ▪ EASTW XD 0.01 บาท ▪ EKH XD 0.30 บาท ▪ FLOYD XD 0.10 บาท ▪ FPI XD 0.04 บาท ▪ FTE XD 0.09 บาท ▪ IND XD 0.073 บาท ▪ IVL XD 0.175 บาท ▪ KCG XD 0.51 บาท ▪ KWM XD 0.0307 บาท ▪ MANRIN XD 0.25 บาท ▪ MINT XD 0.40 บาท ▪ MOTHER XD 0.034 บาท ▪ NEO XD 1.35 บาท ▪ NEW XD 1.60 บาท ▪ NPK XD 0.25 บาท ▪ NYT XD 0.50 บาท ▪ ONEE XD 0.13 บาท ▪ ORN XD 0.02 บาท ▪ PHG XD 0.70 บาท ▪ PRAPAT XD 0.04 บาท ▪ SEAFCO XD 0.12 บาท ▪ SICT XD 0.025 บาท ▪ SINO XD 0.028846 บาท ▪ SITHAI XD 0.04 บาท ▪ SNNP XD 0.345 บาท ▪ SNPS XD 0.19 บาท ▪ SSF XD 0.3704 บาท ▪ SSP XD 0.205 บาท ▪ TKC XD 0.20 บาท ▪ TPBI XD 0.23 บาท ▪ UBA XD 0.09725 บาท 	<ul style="list-style-type: none"> ▪ ALUCON XD 16.00 บาท ▪ AP XD 0.52 บาท ▪ ARROW XD 0.30 บาท ▪ BAFS XD 0.22 บาท ▪ BAREIT XD 0.205 บาท ▪ BKGI XD 0.05 บาท ▪ BRR XD 0.165 บาท ▪ CENTEL XD 0.67 บาท ▪ CHG XD 0.05 บาท ▪ COLOR XD 0.03 บาท ▪ CREDIT XD 0.98 บาท ▪ DITTO XD 0.25 บาท ▪ ILINK XD 0.31 บาท ▪ IP XD 0.073 บาท ▪ L&E XD 0.04 บาท ▪ MATI XD 0.10 บาท ▪ MFEC XD 0.50 บาท ▪ NCP XD 0.057 บาท ▪ NETBAY XD 0.80 บาท ▪ PIS XD 0.20 บาท ▪ PL XD 0.062 บาท ▪ PMC XD 0.018314 บาท ▪ PMC XD 20:1 ▪ PRAKIT XD 0.90 บาท ▪ PRI XD 0.1875 บาท ▪ PRM XD 0.25 บาท ▪ ROCK XD 1.00 บาท ▪ SELIC XD 0.03522 บาท ▪ SELIC XD 23:1 ▪ SPALI XD 0.70 บาท ▪ SPI XD 0.20 บาท ▪ SPI XD 2:1 ▪ STARM XD 0.058 บาท ▪ TAN XD 0.27 บาท ▪ TATG XD 0.07 บาท 	<ul style="list-style-type: none"> ▪ APP XD 0.23 บาท ▪ ASEFA XD 0.35 บาท ▪ AU XD 0.25 บาท ▪ AWC XD 0.08 บาท ▪ AYUD XD 1.67 บาท ▪ BPS XD 0.0125 บาท ▪ CCP XD 0.01 บาท ▪ CH XD 0.03 บาท ▪ CHARAN XD 0.90 บาท ▪ CKP XD 0.088 บาท ▪ ESTAR XD 0.02 บาท ▪ FM XD 0.20 บาท ▪ HARN XD 0.12 บาท ▪ ICC XD 0.70 บาท ▪ KTMS XD 0.013 บาท ▪ KUMWEL XD 0.06 บาท ▪ MENA XD 0.015 บาท ▪ MFC XD 1.25 บาท ▪ MGT XD 0.065 บาท ▪ NKT XD 0.18 บาท ▪ NNCL XD 0.06 บาท ▪ NTF XD 0.1145 บาท ▪ OCC XD 0.05 บาท ▪ OSP XD 0.40 บาท ▪ PAF XD 0.01 บาท ▪ PCC XD 0.14 บาท ▪ PCSGH XD 0.12 บาท ▪ PIN XD 0.216 บาท ▪ RBF XD 0.21 บาท ▪ S&J XD 1.45 บาท ▪ SAFE XD 0.41 บาท ▪ SAWAD XD 0.35 บาท ▪ SC XD 0.10 บาท ▪ SCAP XD 0.07 บาท ▪ SHANG XD 0.50 บาท ▪ SK XD 0.03 บาท ▪ SKY XD 0.30 บาท ▪ SO XD 0.18 บาท 	<ul style="list-style-type: none"> ▪ AKR XD 0.065 บาท ▪ ALLA XD 0.10 บาท ▪ CSR XD 2.03 บาท ▪ ETC XD 0.048 บาท ▪ FE XD 8.50 บาท ▪ GTB XD 0.06 บาท ▪ HUMAN XD 0.20 บาท ▪ PJW XD 0.11 บาท ▪ SANKO XD 0.04 บาท ▪ SMD100 XD 0.06242 บาท ▪ TMAN XD 0.32 บาท ▪ TPAC XD 0.438 บาท ▪ TRT XD 0.14 บาท ▪ TRUE XD 0.12 บาท ▪ CIG XR 1:2 @ 0.03 บาท ▪ IBM06 XD 0.01848 บาท(เมืองต้น) ▪ PFIZER19 XD 0.2338 บาท(เมืองต้น) ▪ WMT06 XD 0.0067 บาท(เมืองต้น) 	



	<ul style="list-style-type: none"> ▪ VRANDA XD 0.185 บาท ▪ WINNER XD 0.09 บาท ▪ CQSTCO19 XD 0.0398 บาท (เบื่องตัน) ▪ ICBC06 XD 0.07863 บาท(เบื่องตัน) ▪ ICBC19 XD 0.0714 บาท(เบื่องตัน) ▪ JEP119 XD 0.035 บาท(เบื่องตัน) ▪ SANOE180 XD 0.15275 บาท (เบื่องตัน) ▪ SPBOND80 XD 0.02616 บาท (เบื่องตัน) ▪ VENTURE19 XD 0.1212 บาท (เบื่องตัน) ▪ SPTX-W8 เซาที่ซื้อขายเป็นวันแรก (52,149mn sh 1:1 @ Bt0.012) 	<ul style="list-style-type: none"> ▪ TGE XD 0.00319 บาท ▪ TOA XD 0.39 บาท ▪ VIBHA XD 0.06 บาท ▪ QTCG XR 1.4 @ 0.08 บาท ▪ SEMB19 XD 0.129 บาท(เบื่องตัน) 	<ul style="list-style-type: none"> ▪ SORKON XD 0.25 บาท ▪ SPC XD 1.60 บาท ▪ SSSC XD 0.165 บาท ▪ SWC XD 0.20 บาท ▪ TBN XD 0.21 บาท ▪ TC XD 0.30 บาท ▪ TEAMG XD 0.16 บาท ▪ TLI XD 0.60 บาท ▪ TOPP XD 4.42 บาท ▪ TPCS XD 0.70 บาท ▪ WACOAL XD 0.55 บาท ▪ WP XD 0.30 บาท ▪ IVF XW 3.2:1 ▪ SGX19 XD 0.0282 บาท(เบื่องตัน) 	
11	12	13	14	15
<ul style="list-style-type: none"> ▪ AKP XD 0.046 บาท ▪ ILM XD 0.75 บาท ▪ KAMART XD 0.11 บาท ▪ M XD 0.50 บาท ▪ MRDIYT XD 0.06 บาท ▪ ORI XD 0.049 บาท ▪ PB XD 0.79 บาท ▪ PPM XD 0.05 บาท ▪ TFMAMA XD 2.02 บาท ▪ TRP XD 0.25 บาท ▪ TRU XD 0.25 บาท ▪ UMI XD 0.04 บาท ▪ WHA XD 0.1438 บาท ▪ DBS19 XD 0.2037 บาท(เบื่องตัน) ▪ HPG19 XD 0.0615 บาท(เบื่องตัน) 	<ul style="list-style-type: none"> ▪ CM XD 0.031 บาท ▪ PG XD 0.50 บาท ▪ SENX XD 0.0047 บาท ▪ SMO XD 0.20 บาท ▪ LPGOLD13 XD 0.05602041 บาท (เบื่องตัน) ▪ VISA06 XD 0.0023 บาท(เบื่องตัน) 	<ul style="list-style-type: none"> ▪ BGC XD 0.04 บาท ▪ K XD 0.03 บาท ▪ SENA XD 0.138295 บาท ▪ WINDOW XD 0.03 บาท 	<ul style="list-style-type: none"> ▪ CHAO XD 0.17 บาท 	<ul style="list-style-type: none"> ▪ BWG XD 0.0075 บาท ▪ AMGN06 XD 0.01735 บาท(เบื่องตัน) ▪ ANTA13 XD 0.02619953 บาท (เบื่องตัน) ▪ POPMART80 XD 0.1117 บาท (เบื่องตัน) ▪ SBUX80 XD 0.00991 บาท(เบื่องตัน) ▪ TENCENT01 XD 0.0431 บาท (เบื่องตัน) ▪ TENCENT06 XD 0.02184 บาท (เบื่องตัน) ▪ TENCENT13 XD 0.0435395 บาท (เบื่องตัน) ▪ TENCENT19 XD 0.1084 บาท (เบื่องตัน) ▪ TENCENT80 XD 0.21678 บาท (เบื่องตัน)
18	19	20	21	22
			<ul style="list-style-type: none"> ▪ MSFT01 XD 0.0061 บาท(เบื่องตัน) ▪ MSFT03 XD 0.004626 บาท(เบื่องตัน) ▪ MSFT06 XD 0.00626 บาท(เบื่องตัน) ▪ MSFT19 XD 0.0081 บาท(เบื่องตัน) ▪ MSFT80 XD 0.01437 บาท(เบื่องตัน) ▪ NONGFU80 XD 0.04635 บาท (เบื่องตัน) ▪ TSTH XD 0.03 บาท 	<ul style="list-style-type: none"> ▪ CHHONGQ19 XD 0.6791 บาท (เบื่องตัน)
25	26	27	28	29
	<ul style="list-style-type: none"> ▪ JNJ03 XD 0.017044 บาท(เบื่องตัน) 		<ul style="list-style-type: none"> ▪ AIA19 XD 0.0587 บาท(เบื่องตัน) 	



June 2026

Monday	Tuesday	Wednesday	Thursday	Friday
1	2	3	4	5
ชดเชยวันวิสาขบูชา	<ul style="list-style-type: none"> ▪ PINGAN01 XD 0.1661 บาท(เบื่องตน) ▪ PINGAN80 XD 0.0824 บาท(เบื่องตน) ▪ SPBOND80 XD 0.02724 บาท (เบื่องตน) 	วันเฉลิมพระชนมพรรษาสมเด็จพระนางเจ้าสุทิดา พัชรสุธาพิมลลักษณ พระบรมราชินี		<ul style="list-style-type: none"> ▪ BAC03 XD 0.014415 บาท(เบื่องตน) ▪ CHMOBILE19 XD 0.0944 บาท (เบื่องตน) ▪ SUNNY19 XD 0.0499 บาท(เบื่องตน) ▪ SUNNY80 XD 0.04982 บาท (เบื่องตน)
8	9	10	11	12
			<ul style="list-style-type: none"> ▪ BYDCOM01 XD 0.0029 บาท (เบื่องตน) ▪ BYDCOM80 XD 0.00168 บาท (เบื่องตน) 	<ul style="list-style-type: none"> ▪ SP500US19 XD 0.0288 บาท (เบื่องตน) ▪ SP500US80 XD 0.00636 บาท (เบื่องตน)
15	16	17	18	19
			<ul style="list-style-type: none"> ▪ PETROCN80 XD 0.11793 บาท (เบื่องตน) 	<ul style="list-style-type: none"> ▪ BC XW 10:1
22	23	24	25	26
<ul style="list-style-type: none"> ▪ QQQM19 XD 0.0179 บาท(เบื่องตน) ▪ SPCOM80 XD 0.0117 บาท(เบื่องตน) ▪ SPENGY80 XD 0.01648 บาท (เบื่องตน) ▪ SPFIN80 XD 0.12619 บาท(เบื่องตน) ▪ SPHLTH80 XD 0.01948 บาท (เบื่องตน) ▪ SPTECH80 XD 0.01098 บาท (เบื่องตน) 		<ul style="list-style-type: none"> ▪ SINOBJO19 XD 0.0415 บาท (เบื่องตน) 		
29	30			
<ul style="list-style-type: none"> ▪ KUAISH01 XD 0.0349 บาท(เบื่องตน) ▪ KUAISH80 XD 0.02856 บาท (เบื่องตน) 	<ul style="list-style-type: none"> ▪ DISNEY19 XD 0.1027 บาท(เบื่องตน) 			