

Today Selections >> BH, HANA, TU
TRINITY TODAY

Stock	S	R	Comment
BH	176.50	184.00	คาด 2Q69 ยังโต YoY
HANA	34.00	37.00	mass production ใน 2H69 หนนการผลิตระยะยาว
TU	11.40	12.20	กำไร 1Q69 ดีกว่าคาด

Market Summary

	Closed	+/-	%Chg
SET	1,516.91	+ 26.81	+ 1.80
SET50	987.36	+ 15.45	+ 1.59
SET100	2,119.33	+ 33.95	+ 1.63
Mai	214.49	+ 0.03	+ 0.01
Dow Jones	49,910.59	+612.34	+1.24
Nasdaq	25,838.94	+512.81	+2.02
Nikkei	59,513.12	+ 0.00	+ 0.00
Hang Seng	26,213.78	+ 315.17	+ 1.22
SET Mkt. Cap (Btmn)	19,171.18		
SET Turnover (Btmn)	82,023.35		
PER(x)	17.27		

Stock Top Active

DELTA	GULF	PTT	KTB	ADVANC
-------	------	-----	-----	--------

Sector Top Active

ENERG	BANK	ETRON
-------	------	-------

Investors Data – SET (Btm)

6 May.26	Buy	Sell	Net
Institution	6,997	5,409	1,587
Proprietary	7,946	5,351	2,595
Foreign	44,083	44,214	-131
Local	22,998	27,049	-4,052
1-6 May.26	Buy	Sell	Net
Institution	11,437	15,171	-3,735
Proprietary	12,351	9,614	2,737
Foreign	85,450	83,107	2,344
Local	45,901	47,247	-1,346

Commodities

	6 May.26	5 May.26	Chg	%Chg
Bt/US\$	32.19	32.55	-0.36	-1.10
US\$/Yuan	6.811	6.830	-0.02	-0.28
US Bond Yield 10y(%)	4.348	4.356	-0.01	-0.18
Brent Oil (US\$/bbl)	101.27	109.87	-8.60	-7.83
Nymex Oil (US\$/bbl)	95.08	102.27	-7.19	-7.03
Gold Spot (US\$/oz)	4,691.14	4,555.61	+135.53	+2.98
Baltic Dry Index	2,991.00	2,832.00	+159.00	+5.61
Dollar Index (DXYO)	98.02	98.49	-0.47	-0.48

Today's Event

- **APP XD** 0.23 บาท
- **ASEFA XD** 0.35 บาท
- **AU XD** 0.25 บาท
- **AWC XD** 0.08 บาท
- **AYUD XD** 1.67 บาท
- **BPS XD** 0.0125 บาท

(อ่านรายละเอียดต่อด้านหลัง)



นัฐชาติ เมฆมาสิน, CFA, FRM

เลขทะเบียนวิชาชีพ: 31379

e-mail : nuttachart@trinitythai.com

CPI recap / 2nd draft of SETHD & SETESG predictions

- **SET:** คาดการณ์ SET Index เปิดตลาดในแดนบวกช่วงแรกของการซื้อขายวันนี้ ตามแรงซื้อของนักลงทุนต่างชาติที่คาดว่าจะเกิดขึ้น หลัง Sentiment ทั่วโลกยังคงอยู่ในภาวะ Risk on จากความคาดหวังที่สหรัฐฯและอิหร่านกำลังเข้าใกล้ข้อตกลงยุติความขัดแย้ง ส่งผลให้ราคาน้ำมันดิบและค่าเงิน USD ปรับตัวลงแรงตั้งแต่เมื่อคืนนี้ ล่าสุดเช้าวันนี้ดัชนี Nikkei ปรับสูงขึ้นกว่า 4.4% หลังกลับมาเปิดทำการ สอดคล้องกับดัชนีตลาดหุ้นสหรัฐฯเมื่อคืนนี้ที่ปรับตัวขึ้นต่อ นำโดยหุ้นกลุ่มเทคโนโลยีในดัชนี Nasdaq เป็นสำคัญ
- **Strategy:** ด้วยโมเมนตัมของสินทรัพย์เสี่ยงทั่วโลกที่ปรับตัว Relief rally ขึ้นในระยะสั้น ทำให้ SET Index ล่าสุดปรับตัวทะลุแนวต้านแรกของเราที่ระดับ 1510 จุดขึ้นมาเป็นที่เรียบร้อยแล้ว ประเมินกรอบแนวต้านถัดไปอยู่ที่ระดับ 1540 จุด ซึ่งเป็นแนวต้านสำคัญที่เราให้ไว้ในเดือนนี้ อิงบนสมมติฐาน EPS ของ SET Index ปีนี้ที่ 97 บาท และระดับ Forward PE ที่ 15.9x ซึ่งตรงกับกรณีดีสุดตามวิธี PE Model ของเราเป็นที่เรียบร้อยแล้ว
- **CPI:** กระทรวงพาณิชย์รายงานดัชนีราคาผู้บริโภคของไทยประจำเดือนเมษายน มีไฮไลท์ที่น่าสนใจดังนี้
 - 1) Headline CPI ขยายตัวมากกว่าตลาดคาดที่ 2.89% YoY และ 2.75% MoM โดยในฝั่ง YoY ถือเป็นการขยายตัวสูงสูดนับตั้งแต่ต้นปี 2023 เป็นผลจากราคาน้ำมันเชื้อเพลิงในประเทศปรับตัวสูงขึ้นอย่างมีนัยสำคัญ ซึ่งส่งผลกระทบผ่านไปยังค่าโดยสารสาธารณะและราคาอาหารสำเร็จรูปต่างๆ
 - 2) Core CPI ออกมาขยายตัว 0.83% สูงกว่าที่ตลาดคาดเช่นกัน และถือเป็นการขยายตัวสูงสูดนับตั้งแต่เดือนก.ค.ปีก่อน
- **Our take:** มองเป็นปัจจัยที่ ไม่นัก โดยมองว่ากระบวนการส่งผ่านทางด้านราคาไปยังผู้บริโภคเริ่มจะมีความชัดเจนมากขึ้นตามลำดับแล้ว ซึ่งจะทำให้กำลังซื้อของผู้คนปรับตัวลดลงในช่วงถัดไป เป็นผลลบลบต่อเนื่องมายังกลุ่มที่อิงกับการบริโภคภายในประเทศ เช่น คาปลึก ที่อยู่อาศัย และไฟแนนซ์ ซึ่งยังคงเป็น Sector ที่เราแนะนำให้หลีกเลี่ยงการลงทุนไปก่อนในช่วงนี้ ส่วนผลกระทบต่อพันธบัตรไทยนั้น พบเห็นการขยับขึ้นเล็กน้อยของ Bond yield ในประเทศเมื่อวานนี้ โดยนักลงทุนยังคงคาดการณ์การคงดอกเบี้ยนโยบายที่ระดับ 1.0% ไปตลอดจนถึงสิ้นปีนี้
- **SETHD & SETESG:** เราได้ทำการคำนวณตัวหน้าที่คาดว่าจะถูกนำเข้า/ถอดออกจากดัชนี SET50 และ SET100 ประจำรอบ 2H26 เป็นครั้งที่สองของรอบนี้ (2nd draft) โดยใช้ข้อมูลจนถึงวันที่ 30 เมษายนที่ผ่านมา ทั้งนี้สำหรับข้อมูลจริงจะตรวจสอบจนถึงสิ้นเดือนพฤษภาคม เบื้องต้นเราได้ขอสรุปดังต่อไปนี้
 - 1) หน้าที่คาดว่าจะถูกนำเข้าสู่ดัชนี SETHD ได้แก่ **CRC, BA, BH, KTC**
 - 2) หน้าที่คาดว่าจะถูกถอดออกจากดัชนี SETHD ได้แก่ **TASCO, KCE, MEGA, TOP**
 - 3) หน้าที่คาดว่าจะถูกนำเข้าสู่ดัชนี SETESG ได้แก่ **TPIPP, BBGI, KCG, NYT** (ITC อาจสอดแทรกเป็นบริษัทที่ 5 หากสุดท้ายตัวเลข Free float สามารถยืนยันเหนือระดับ 20%)
 - 4) หน้าที่คาดว่าจะถูกถอดออกจากดัชนี SETESG ได้แก่ **DMT, SCGD, PSP, ORI, HUMAN**
- **Our take:** จากการทำทั้งดัชนี SETHD และ SETESG เริ่มเป็นที่นิยมมากขึ้นในระยะหลัง โดยเฉพาะในกลุ่มนักลงทุนสถาบันในประเทศที่เริ่มใช้ดัชนีเหล่านี้เป็น Universe ของการลงทุนมากขึ้น เรามองว่ากลยุทธ์หนึ่งที่น่าสนใจคือการเก็งกำไรในหุ้นขนาดใหญ่ที่คาดว่าจะเข้าไปอยู่ในดัชนีดังกล่าว ซึ่งในรอบนี้จะได้แก่ **CRC, BA, BH และ KTC** เป็นต้น

แนวรับ 1,486 แนวต้าน 1,533
บริษัทหลักทรัพย์ ทรินิตี้ จำกัด เลขที่ 1 อาคารพาร์ค สยาม ชั้น 22 และห้อง 2301 ชั้น 23 ถนนคอนแวนต์ แขวงสีลม เขตบางรัก กรุงเทพฯ 10500

รายงานฉบับนี้จัดทำขึ้นโดยข้อมูลเท่าที่ปรากฏและเชื่อว่าเป็นที่น่าเชื่อถือได้ แต่ไม่ถือเป็นการยืนยันความถูกต้องและความสมบูรณ์ของข้อมูลนั้นๆ โดยบริษัทหลักทรัพย์ ทรินิตี้ จำกัด ผู้จัดทำขอสงวนสิทธิ์ในการเปลี่ยนแปลงความเห็นหรือประมาณการต่างๆ ที่ปรากฏในรายงานฉบับนี้โดยไม่แจ้งล่วงหน้า รายงานฉบับนี้มีวัตถุประสงค์เพื่อใช้ประกอบการตัดสินใจของนักลงทุน โดยไม่ได้เป็นการชี้นำหรือชักชวนให้นักลงทุนทำการซื้อหรือขายหลักทรัพย์ หรือตราสารทางการเงินใดๆ ที่ปรากฏในรายงาน

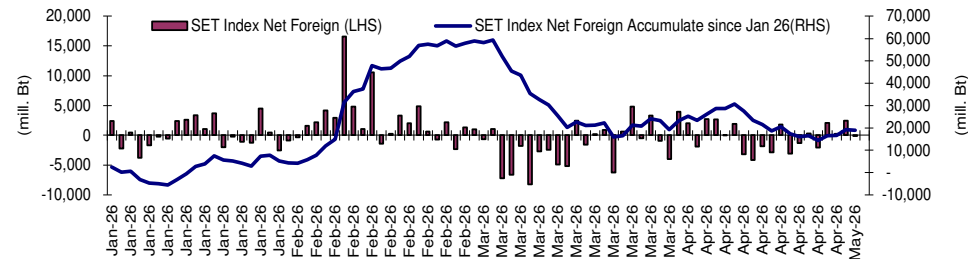
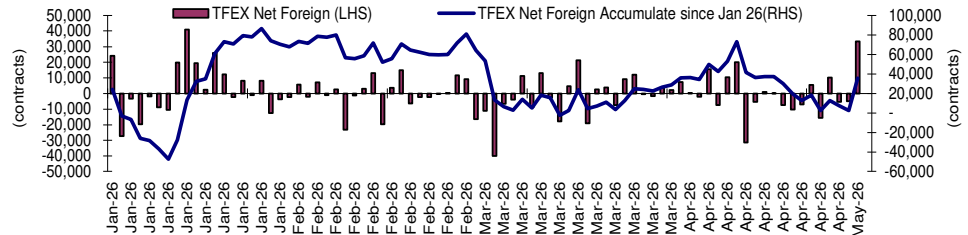
Fund Flow

Foreign Portfolio Investment in Equities (Asia ex. Japan)

	As at	Day	WTD Net	MTD Net	YTD Net
India	5-May	-358.6	-45.5	-45.5	-21,057.2
Indonesia	6-May	-27.8	52.7	52.7	-2,884.9
Malaysia	6-May	13.8	44.2	44.2	410.8
Philippines	6-May	2.1	8.3	8.3	-64.5
South Korea	6-May	2,103.4	4,460.0	4,462.4	-31,957.7
Sri Lanka	6-May	0.2	-7.6	-7.6	-88.4
Taiwan	6-May	2,409.4	4,542.4	4,542.4	-5,948.0
Thailand	6-May	-4.1	71.9	71.9	632.4
Vietnam	6-May	-40.9	-116.7	-116.7	-1,768.9

Source: Bloomberg

Net Foreign

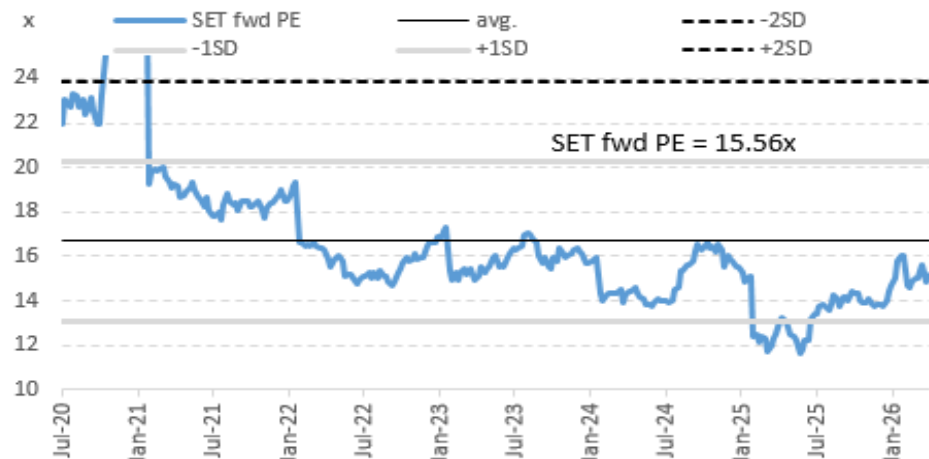


Indicators to watch

	Last	Previous	% chg	1W Prior	1M Prior	Remark
VIX Index	17.39	17.38	0.1%	-7.5%	-17.3%	-
Ted Spread	1.18	1.19	-0.6%	-0.7%	0.5%	+
U.S.Dollar Index	98.02	98.49	-0.5%	-0.6%	-2.0%	+
U.S.Bond Yield	4.35	4.42	-1.7%	0.0%	0.0%	-
Emerging Asia Index (MXMS)	957.04	926.87	3.3%	5.5%	13.0%	+

Source: Bloomberg, Aspen

SET Forward PE



EPS Forward

Y2025E	97.09x
Y2026E	103.00x

บริษัทหลักทรัพย์ ตรีเนิตี้ จำกัด เลขที่ 1 อาคารพาร์ค สยาม ชั้น 22 และห้อง 2301 ชั้น 23 ถนนคอนแวนต์ แขวงสีลม เขตบางรัก กรุงเทพฯ 10500

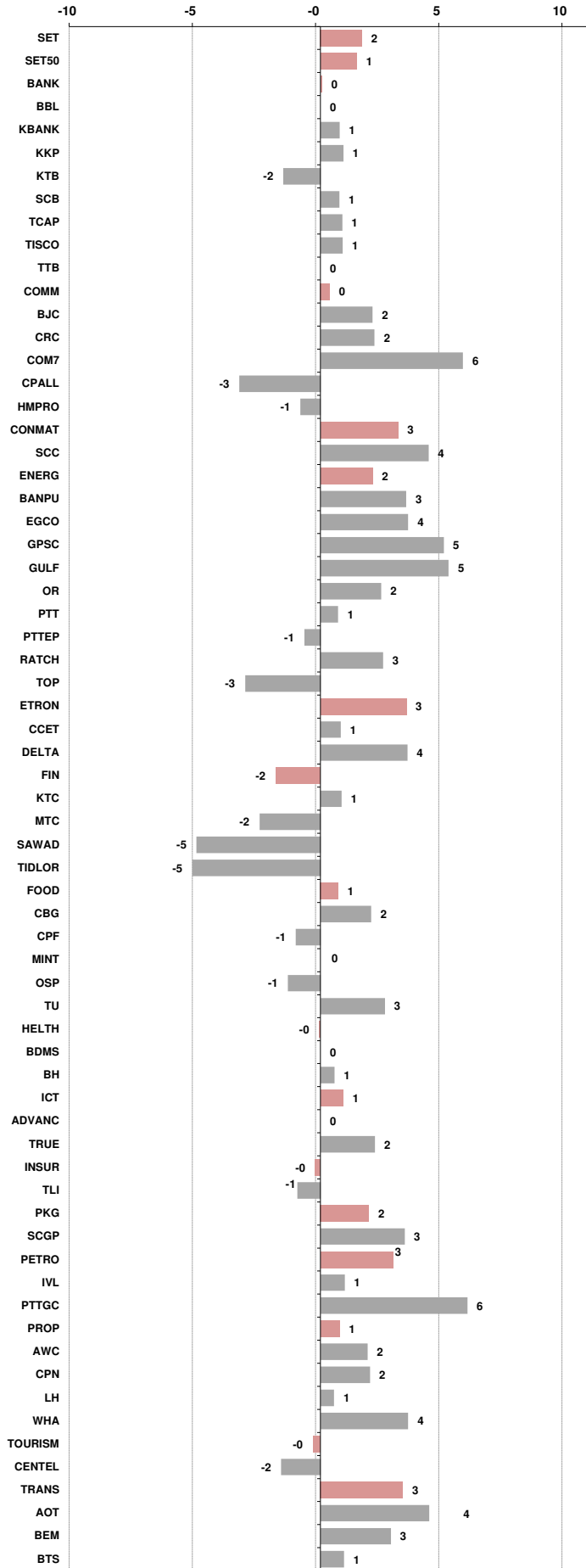
รายงานฉบับนี้จัดทำขึ้นโดยข้อมูลเท่าที่ปรากฏและเชื่อว่าเป็นที่น่าเชื่อถือได้ แต่ไม่ถือเป็นการยืนยันข้อความถูกต้องและความสมบูรณ์ของข้อมูลนั้นๆ โดยบริษัทหลักทรัพย์ ตรีเนิตี้ จำกัด ผู้จัดทำขอสงวนสิทธิ์ในการเปลี่ยนแปลงความเห็นหรือประมาณการต่าง ๆ ที่ปรากฏในรายงานฉบับนี้โดยไม่ต้องแจ้งล่วงหน้า รายงานฉบับนี้มีวัตถุประสงค์เพื่อใช้ประกอบการตัดสินใจลงทุนของนักลงทุน โดยไม่ได้เป็นการแนะนำหรือชักชวนให้ลงทุน การทำหรือขายหลักทรัพย์ หรือตราสารทางการเงินใดๆ ที่ปรากฏในรายงาน

Price performance of Stock in SET50
(for weekly: 6 May 2026 - 29 Apr 2026)



1 Week Performance

Stock	6-May-26	%YTD	%-1W	%-1M	%-3M	%-6M	%-12M
SET	1,516.91	20	2	4	12	16	28
SET50	987.36	18	1	2	9	16	28
BANK	493.25	4	0	-2	6	10	23
BBL	163.50	-4	0	-1	4	4	16
KBANK	196.50	1	1	3	4	7	21
KKP	81.75	20	1	5	13	23	78
KTB	32.50	15	-2	-8	14	17	48
SCB	132.50	-5	1	-8	-3	0	11
TCAP	57.25	-2	1	0	1	12	20
TISCO	112.50	2	1	-1	1	4	15
TTB	2.30	14	0	-1	16	25	24
COMM	19,759.71	2	0	-1	-3	-6	-17
BJC	14.50	1	2	-1	-3	-19	-39
CRC	18.70	4	2	-4	-7	-10	-13
COM7	23.80	21	6	10	1	0	18
CPALL	44.00	1	-3	-3	-4	-2	-13
HMPRO	6.05	-9	-1	-2	-11	-2	-24
CONMAT	5,847.67	19	3	13	5	15	23
SCC	238.00	30	4	18	9	23	42
ENERG	19,342.82	22	2	3	9	21	25
BANPU	5.95	21	3	1	12	21	36
EGCO	116.50	2	4	4	-2	-5	10
GPSC	36.75	2	5	10	-3	-3	19
GULF	60.75	46	5	3	22	37	29
OR	12.50	-6	2	2	-9	-14	-15
PTT	35.50	11	1	4	1	15	15
PTTEP	150.50	33	-1	-4	19	42	59
RATCH	30.25	3	3	1	-1	6	13
TOP	47.50	32	-3	7	-1	35	88
ETRON	36,041.72	85	3	20	55	40	206
CCET	6.20	37	1	27	30	4	7
DELTA	323.00	87	4	20	56	41	223
FIN	1,925.13	-2	-2	2	-5	-11	-19
KTC	29.75	13	1	-2	3	4	-34
MTC	29.50	-6	-2	2	-14	-25	-30
SAWAD	22.60	-11	-5	1	-12	-21	-19
TIDLOR	16.40	-4	-5	9	-7	-22	37
FOOD	8,759.50	3	1	0	2	0	-7
CBG	37.25	-14	2	-2	-13	-10	-39
CPF	19.60	-10	-1	-6	-7	-6	-25
MINT	20.70	-15	0	-5	-18	-5	-20
OSP	14.90	-7	-1	1	-16	-1	-3
TU	11.80	-8	3	4	-2	-14	16
HELTH	4,220.63	0	0	0	-6	-3	-15
BDMS	18.40	-5	0	-3	-12	-1	-23
BH	179.00	14	1	7	5	1	8
ICT	222.68	13	1	-3	1	12	14
ADVANC	348.00	11	0	-5	-5	11	17
TRUE	13.90	28	2	-4	13	18	12
INSUR	8,788.96	5	0	0	-5	5	0
TLI	10.50	6	-1	-2	-12	4	-11
PKG	2,721.42	35	2	16	21	31	48
SCGP	25.75	51	3	26	28	45	84
PETRO	712.51	65	3	8	34	58	68
IVL	25.75	60	1	5	21	43	38
PTTGC	40.00	90	6	13	58	92	140
PROP	164.38	9	1	1	3	11	9
AWC	2.14	1	2	-1	-8	2	0
CPN	63.50	15	2	2	5	21	26
LH	3.70	-2	1	-1	-6	-3	-9
WHA	4.66	42	4	10	37	45	53
TOURISM	388.54	-12	0	-5	-15	-4	-8
CENDEL	30.75	-10	-2	-8	-15	-6	32
TRANS	212.75	-1	3	1	0	8	6
AOT	53.25	0	4	0	0	32	44
BEM	5.40	1	3	4	4	-3	-9
BTS	2.12	-7	1	1	-4	-24	-57





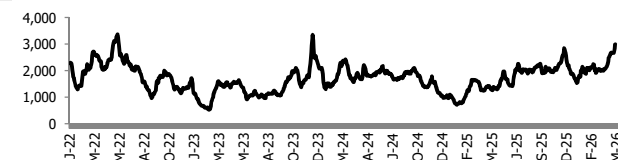
อัตราแลกเปลี่ยนวันนี้* 32.19 Change -0.36

*เปรียบเทียบ Transaction ล่าสุดกับก่อนหน้า (โดยไม่แยกว่าเป็นของ off-shore หรือ on-shore)

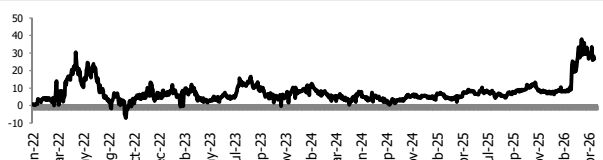
สินค้า	หน่วยราคา	ปิดล่าสุด	ก่อนหน้า	ราคาปิดล่าสุด	ก่อนหน้า	เปลี่ยน +/-	%	หลักทรัพย์ที่เกี่ยวข้อง
เรือ <i>ปรับปรุ</i>	Baltic Dry Index (spot)	6-May-26	5-May-26	2,991	2,832	+159.00	5.6%	PSL, TTA
	BHSI (Handy Size)	6-May-26	5-May-26	821	815	+6.00	0.7%	
ยาง	(US Cents/kg)	6-May-26	5-May-26	269.90	268.80	+1.10	0.4%	STA, TRUBB
น้ำตาล	(Cent/Pound)	6-May-26	5-May-26	14.81	15.37	-0.56	-3.6%	KSL, KBS, KTIS, BRR
ถั่วเหลือง	(Cent\$/Bushel)	6-May-26	5-May-26	1,194.75	1,211.50	-16.75	-1.4%	TVO
น้ำมันปาล์ม	(US\$/ton)	6-May-26	5-May-26	4,591.00	4,690.00	-99.00	-2.1%	CPI, LST, UPOIC, UVAN
สังกะสี	(US\$/ton)	6-May-26	5-May-26	3,358.00	3,342.00	+16.00	0.5%	
ทองคำ	(US\$/oz)	6-May-26	5-May-26	4,691.14	4,555.61	+135.53	3.0%	(Source:Aspen)
SPDR Gold Trust	(ton)	6-May-26	5-May-26	1,034.05	1,035.77	-1.72	-0.2%	
น้ำมันดิบ <i>ทุกวัน</i>	WTI (US\$/barrel)	6-May-26	5-May-26	95.08	102.27	-7.19	-7.0%	PTT, PTTEP, TOP, PTTGC, BCP
	Brent (US\$/barrel)	6-May-26	5-May-26	101.27	109.87	-8.60	-7.8%	(Source:Aspen)
ค่าการกลั่น <i>ทุกวัน</i>	GRM (US\$/barrel)	6-May-26	5-May-26	26.70	26.94	-0.24	0.0%	BCP, IRPC, PTTGC and TOP (Bloomberg)
น้ำมันทำความร้อน	Heating Oil (cent/gallon)	6-May-26	5-May-26	379.77	402.30	-22.53	-5.6%	BCP, IRPC, PTTGC and TOP (Bloomberg)
	Natural Gas(\$/MMBtu)	6-May-26	5-May-26	2.72	2.77	-0.06	-2.0%	PTTEP, PTT, BANPU (Bloomberg)
ปิโตรเคมี	Naphtha (US\$/MT)	6-May-26	5-May-26	972.25	1,039.50	-67.25	-6.5%	PTTGC, SCC (เป็นต้นทุน)
	Ethylene (US\$/MT)	1-May-26	24-Apr-26	1,305	1,335	-30.00	-2.2%	PTTGC, SCC, IRPC (Bloomberg)
	Propylene (US\$/MT)	1-May-26	24-Apr-26	1,260	1,325	-65.00	-4.9%	PTTGC, SCC, IRPC
เหล็ก	HRC (US\$/ton) ริดร้อน	6-May-26	5-May-26	1,076.0	1,080.0	-4.00	-0.4%	(Source:Bloomberg)
ถ่านหิน	NEX (US\$/ton)	1-May-26	24-Apr-26	129.56	124.62	+4.94	4.0%	BANPU, LANNA, UMS
อาหาร	ไก่ (บาท/กก.)	30-Apr-26	31-Mar-26	42.50	43.00	-0.50	-1.2%	CPF, GFPT (Source: CPF)
	กุ้งVannamei(บาท/กก.)	30-Apr-26	31-Mar-26	135	140	-5.00	-3.6%	CPF, CFRESH, SSF, ASIAN, TU
	สุกร (บาท/กก.)	30-Apr-26	31-Mar-26	68.00	66.50	+1.50	2.3%	CPF

กราฟแสดงแนวโน้มราคา

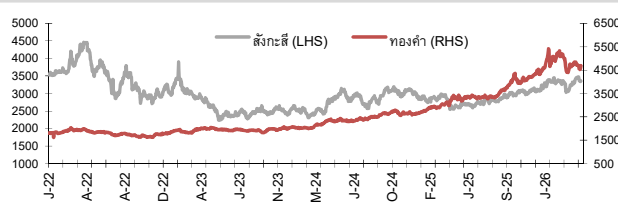
ค่าระวางเรือ (Baltic dry Index)



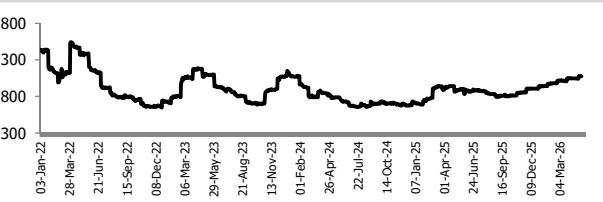
ค่าการกลั่น GRM (US\$/barrel)



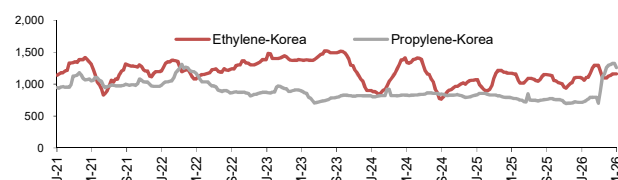
สังกะสี ทองคำ : PDI



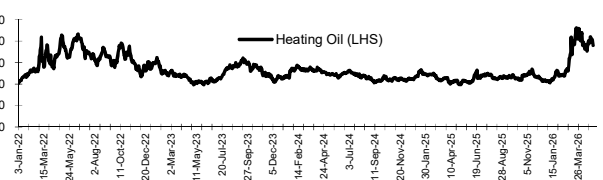
เหล็กริดร้อน



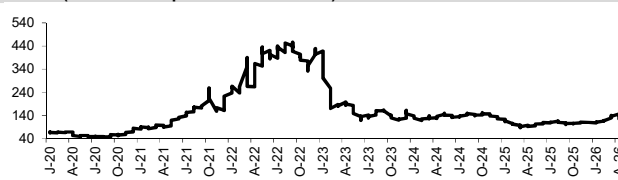
Ethylene-Korea vs Propylene-Korea (US\$/MT)



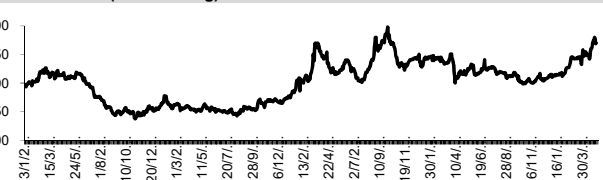
Bunker /Heating Oil Price (USD/ton)



ถ่านหิน (Nexcastle Export Index US\$/ton)



ราคายาง (US Cents/kg)



ที่มา: CPF, BANPU, Bloomberg and Aspen



NVDR Trading Data by Stock : 7 May 2026

Net Buy ซื้อสุทธิ						
Value (Btm) : มูลค่า (ล้านบาท)						
STOCK	6 May	5 May	30 Apr	29 Apr	28 Apr	Total 5 Days
1 KTB	3,305.8	771.4	78.5	137.5	-35.4	4,257.9
2 DELTA	1,264.3	-787.2	440.8	-284.3	-682.1	-48.4
3 KBANK	957.5	866.8	376.2	-8.8	1,314.0	3,505.6
4 GULF	617.6	72.5	-87.8	56.3	-226.9	431.7
5 BBL	362.0	126.6	-205.3	95.3	165.0	543.6
6 STECON	273.8	100.3	4.3	-6.8	-15.0	356.6
7 KKP	213.4	71.1	-21.7	156.3	-229.8	189.2
8 CPF	103.9	5.0	-85.3	35.8	-86.1	-26.8
9 PTTGC	99.4	-69.6	-18.8	16.9	-34.0	-6.1
10 AMATA	82.7	-61.4	-98.5	13.7	-1.3	-64.9
11 STA	76.4	5.9	-25.5	15.4	46.3	118.5
12 RCL	70.5	-5.7	-10.4	-34.0	-7.5	12.9
13 MTC	70.0	45.1	-66.7	29.7	62.4	140.5
14 CPAXT	60.4	-5.7	-7.8	0.2	-12.4	34.7
15 EGCO	58.2	33.2	-14.3	31.2	-18.0	90.4
16 WHA	56.5	-38.5	-6.4	-10.6	-15.4	-14.3
17 GUNKUL	46.5	82.2	18.7	-2.3	44.5	189.6
18 RATCH	43.6	5.1	-23.8	-2.5	-2.2	20.3
19 TFG	42.9	5.1	36.9	184.0	35.1	304.1
20 BEM	41.5	1.3	5.2	-3.4	-32.2	12.4
21 TISCO	37.2	-24.1	-193.1	-24.5	-330.9	-535.4
22 SCC	35.3	-150.1	486.7	-124.1	-135.8	112.0
23 BANPU	35.3	70.2	141.5	83.4	18.4	348.8
24 PSL	32.9	1.5	8.8	3.3	-2.5	44.0
25 BGRIM	31.6	5.5	-5.4	52.9	0.5	85.0
26 GPSC	26.2	7.8	-29.4	49.1	-35.5	18.2
27 JMT	25.6	-48.7	19.2	4.3	1.7	2.1
28 BTG	24.8	-1.5	-20.4	9.1	-10.6	1.4
29 WHAUP	24.1	-2.7	3.4	2.0	-0.5	26.3
30 JMART	20.9	5.6	-0.7	8.4	0.4	34.6

Net Sell ขายสุทธิ						
Value (Btm) : มูลค่า (ล้านบาท)						
STOCK	6 May	5 May	30 Apr	29 Apr	28 Apr	Total 5 Days
ADVANC	-634.4	759.6	-157.7	-485.4	-393.1	-911.0
PTT	-494.4	1,405.7	247.0	-124.0	-67.8	966.6
TRUE	-446.1	449.9	-192.6	-99.2	-149.9	-437.8
BDMS	-445.0	86.8	73.6	18.2	-115.9	-382.3
HANA	-338.1	209.1	0.3	21.6	-110.3	-217.5
PTTEP	-268.0	659.9	727.5	321.8	-20.2	1,421.0
CPALL	-211.3	-239.0	-206.0	90.6	25.7	-540.0
TTB	-149.3	-8.9	-144.1	52.9	-114.0	-363.5
TOP	-136.2	109.6	-24.6	167.4	51.7	167.8
SCB	-112.1	-175.0	-336.6	-259.1	-343.5	-1,226.2
MINT	-90.5	-33.3	-62.8	-38.9	-197.0	-422.6
AOT	-77.8	16.5	-103.7	94.3	-193.0	-263.7
BH	-77.6	81.0	217.6	159.1	-138.4	241.7
CPN	-74.5	30.3	-12.6	10.1	-41.9	-88.6
BCP	-50.8	89.0	-0.7	13.7	29.2	80.4
TU	-48.3	-41.6	-2.9	32.5	-23.3	-83.6
KTC	-31.5	-0.5	-11.8	17.8	0.9	-25.1
AP	-22.0	-15.2	-24.0	-2.3	-3.7	-67.1
OSP	-21.0	-68.0	-49.1	-29.2	-78.3	-245.5
KCE	-16.7	92.2	14.8	7.5	-227.6	-129.8
IRPC	-16.3	75.5	140.4	280.5	97.4	577.5
TPIPL	-15.6	16.9	5.4	6.2	-6.0	6.9
TLI	-15.2	-25.2	-33.4	11.1	-35.1	-97.8
SCGP	-14.1	-15.8	144.4	77.1	264.5	456.1
SPRC	-14.0	63.5	69.1	42.2	14.3	175.2
CCET	-13.6	3.0	-31.2	-33.5	-40.8	-116.0
SAWAD	-12.9	-70.6	-54.3	68.5	-52.0	-121.2
SRICHA	-12.0	31.5	-5.6	18.1	2.8	34.8
ITC	-11.1	-7.5	19.2	92.3	-16.9	75.9
HMPRO	-11.0	-29.5	-20.1	13.9	-25.3	-72.0

MONTH TO DATE (Bt m) ยอดซื้อขายสุทธิเดือน พฤษภาคม 69		
1 - 6 May 26		
STOCK	TOTAL NET BUY	TOTAL NET SELL
KTB	4,077.3	CPALL -450.3
KBANK	1,824.3	BDMS -358.2
PTT	911.3	SCB -287.1
GULF	690.0	TTB -158.3
BBL	488.6	HANA -129.0
DELTA	477.2	MINT -123.9
PTTEP	391.9	SCC -114.8
STECON	374.1	TU -89.9
KKP	284.4	OSP -89.0
GUNKUL	128.6	SAWAD -83.5
ADVANC	125.2	AOT -61.3
MTC	115.1	CPN -44.2
CPF	108.8	HMPRO -40.5
BANPU	105.5	TLI -40.4
EGCO	91.4	AP -37.2
STA	82.3	KTC -32.0
KCE	75.5	SCGP -29.8
CK	67.1	TOP -26.6
RCL	64.8	OR -24.5
IRPC	59.2	JMT -23.2
CPAXT	54.8	PRM -22.6
SPRC	49.5	SPALI -22.0
RATCH	48.7	TOA -21.2
TFG	48.0	ITC -18.6
BEM	42.8	PTG -18.6
BCP	38.3	NETBAY -15.4
BGRIM	37.1	THG -12.9
PSL	34.3	NTF -11.8
BCPG	34.3	AEONTS -11.7
GPSC	33.9	NYT -11.2

YEAR TO DATE Y2026 (Bt m) ยอดซื้อขายสุทธิปี 2569			
1 Jan 26 - 6 May 26			
STOCK	TOTAL NET BUY	TOTAL NET SELL	
1 PTTEP	25,490.8	SCB	-11,020.3
2 PTT	16,023.4	TISCO	-2,992.7
3 KBANK	6,870.1	ADVANC	-2,820.1
4 BBL	5,167.6	AOT	-2,049.3
5 TOP	4,381.6	MINT	-1,620.4
6 SCC	3,678.5	TRUE	-1,568.2
7 BCP	3,675.4	TIDLOR	-1,185.8
8 DELTA	3,238.0	OR	-1,023.6
9 CPALL	3,092.4	COM7	-983.5
10 KTB	3,061.4	CPF	-585.1
11 KKP	2,913.2	KTC	-571.1
12 PTTGC	2,417.4	SAWAD	-558.0
13 TFG	2,359.1	TLI	-415.8
14 CPN	1,831.6	BDMS	-402.0
15 TTB	1,601.8	BTS	-387.1
16 IRPC	1,588.8	AEONTS	-342.7
17 BTG	1,124.4	MTC	-322.2
18 IVL	1,099.8	CPAXT	-309.8
19 WHA	1,067.6	TCAP	-282.1
20 SCGP	1,042.2	ITC	-278.3
21 SPRC	923.8	M	-275.7
22 BANPU	806.3	BA	-257.5
23 THAI	633.5	GFPT	-214.9
24 STECON	620.7	ICHI	-182.7
25 RATCH	614.3	TRUE	-181.3
26 BH	576.1	MOSHI	-173.6
27 TU	553.5	BAM	-168.2
28 CRC	526.5	PR9	-150.6
29 PRM	508.0	JTS	-133.7
30 MRDIYT	476.2	GPSC	-131.3

YEAR TO DATE Y2025 (Bt m) ยอดซื้อขายสุทธิปี 2568			
Value (Btm) : มูลค่า (ล้านบาท)			
STOCK	TOTAL NET BUY	TOTAL NET SELL	
1 ADVANC	18,995	BDMS	-3,907
2 SCB	10,063	PTTEP	-3,760
3 DELTA	9,551	IVL	-3,205
4 PTT	8,241	CPN	-3,195
5 AOT	7,766	MTC	-1,385
6 KTB	6,595	INTUCH	-1,280
7 TISCO	5,940	TU	-1,060
8 KBANK	4,768	ITC	-1,053
9 TRUE	4,057	SPALI	-1,052
10 KKP	2,877	TASCO	-904
11 CPALL	2,215	BEM	-850
12 TTB	2,195	HMPRO	-747
13 TCAP	2,121	WHA	-684
14 MRDIYT	2,111	LH	-614
15 SPRC	1,713	AAV	-609
16 CPF	1,668	CPAXT	-576
17 THAI	1,182	SCC	-562
18 AMATA	1,157	CBG	-525
19 COM7	991	OR	-436
20 PTTGC	968	BTS	-431
21 SAWAD	939	GULFI	-415
22 GPSC	878	JAS	-401
23 BBL	851	AWC	-357
24 TFG	757	AAI	-349
25 KTC	686	CRC	-346
26 BTG	662	GULF	-345
27 BLA	621	TIDLOR	-335
28 TOA	611	ROJNA	-331
29 EGCO	588	BANPU	-308
30 F&D	415	CCET	-304

แบบรายงานการเปลี่ยนแปลงการถือหลักทรัพย์และสัญญาซื้อขายล่วงหน้าของผู้บริหาร (แบบ 59)

ชื่อผู้บริหาร	วิธีการได้มา/ จำนวน	จำนวน (หุ้น)	ราคา (บาท)	มูลค่า (บาท)	ประเภท หลักทรัพย์	วันที่ได้มา/ จำนวน
BAREIT นาย อนวัช ลีละวัฒน์วัฒนา	ซื้อ	9,000.00	10.50	94,500.00	หน่วยทรัสต์	6/5/2569
DCC นาย มนต์รัก แสงศาสตร์	ซื้อ	716,400.00	1.27	909,828.00	หุ้นสามัญ	5/5/2569
DCC นาย รุ่งโรจน์ แสงศาสตร์	ซื้อ	1,000,000.00	1.25	1,000,000.00	หุ้นสามัญ	5/5/2569
EP นาย ยุทธ ชินสุภัคกุล	ซื้อ	1,900.00	1.02	1,900.00	หุ้นสามัญ	5/5/2569
MBK นาย สุเวทย์ ชีววิรุฬ	ซื้อ	20,028.00	16.60	20,028.00	หุ้นสามัญ	5/5/2569

ที่มา : ศูนย์สารสนเทศตลาดทุน สำนักงานคณะกรรมการ ก.ล.ด.

SET100: Foreign Ownership

Top Buy (Value - Btm)						Top Sell (Value - Btm)					
Stock	6-May	5-May	30-Apr	29-Apr	28-Apr	Stock	6-May	5-May	30-Apr	29-Apr	28-Apr
1 PTT	794.1	419.1	-80.0	287.1	331.1	1 ADVANC	-415.4	42.7	-122.6	366.7	188.7
2 PTTGC	344.0	166.6	35.3	12.9	3.3	2 GULF	-364.6	-31.2	-3.6	149.9	67.1
3 KBANK	275.9	685.9	-34.7	133.4	-908.4	3 CPF	-194.5	8.8	9.4	-42.7	-86.9
4 DELTA	256.4	110.1	-273.9	-11.5	60.9	4 TISCO	-175.2	-322.5	-30.4	-70.7	203.4
5 AOT	181.2	-943.2	64.8	68.4	-60.4	5 BH	-125.4	2.3	106.6	36.0	-66.2
6 IVL	178.6	65.6	14.4	29.6	15.3	6 SCC	-122.4	-72.7	-26.2	2.5	-447.3
7 CPALL	168.6	83.5	-269.1	-254.8	-185	7 GPSC	-82.1	1.2	-8.2	-1.4	-6.1
8 BBL	120.4	211.2	190.1	277.5	182.8	8 TRUE	-67.3	42.6	-4.6	13.5	-46.2
9 KTB	52.8	-417.2	-102.6	43.0	-271.5	9 KKP	-60.7	79.1	32.0	18.5	12.7
10 TOP	49.6	19.9	128.0	-6.7	-32.8	10 BDMS	-56.4	-69.8	-94.0	-53.4	-66.5
11 SCB	45.9	-160.8	-98.6	-127.2	-270.0	11 CCET	-49.6	-4.3	-30.1	-31.4	-0.0
12 STGT	40.7	0.0	0.0	0.0	0.0	12 WHA	-45.8	-29.1	7.9	-22.8	-11.5
13 HANA	35.6	34.8	23.7	37.0	41.5	13 TLI	-42.6	-1.6	0.1	-0.7	-4.1
14 STA	34.2	4.6	1.3	9.7	2.5	14 SCGP	-35.2	151.1	-10.5	22.8	0.0
15 TTB	24.2	4.2	-26.7	-8.5	56.2	15 OSP	-32.1	-38.5	-25.3	-2.0	85.4
16 OR	22.8	-40.0	-7.9	-1.2	-0.5	16 GLOBAL	-31.0	12.9	15.0	5.9	0.0
17 BCPG	21.8	-12.3	-3.5	-2.4	-2.8	17 KCE	-28.7	0.0	-0.2	-3.4	1.0
18 BEM	20.4	3.2	-0.0	4.4	5.7	18 KTC	-26.2	40.9	-54.5	6.4	-6.6
19 CRC	20.3	14.1	-16.8	-1.4	-2.0	19 PLANB	-21.9	9.4	7.1	12.3	4.6
20 BCP	17.0	8.0	-2.4	8.3	4.8	20 CK	-21.7	-6.4	31.5	22.6	-4.8

Source: SET

หลักทรัพย์ที่ต้องซื้อขายด้วยบัญชี Cash Balance

Stock	May 2026														
	5	6	7	8	11	12	13	14	15	18	19	20	21	22	25

LEVEL 1 : ผู้ซื้อต้องใช้บัญชี Cash Balance และห้ามนำหลักทรัพย์ที่กำหนดมาคำนวณวงเงินซื้อขาย

-

LEVEL 2: ผู้ซื้อต้องใช้บัญชี Cash Balance, ห้ามคำนวณวงเงินซื้อขาย และห้าม Net Settlement

-

LEVEL 3: ห้ามซื้อขาย (SP) 1 วันทำการแรก และผู้ซื้อต้องใช้บัญชี Cash Balance, ห้ามคำนวณวงเงินซื้อขาย และห้าม Net Settlement

-

Source: SET

Short Sales

Stock	% Short Sale Volume Comparing with Main Board	Average Price (Bt)	Volume (shares)	Value (Mil. B)
ADVANC	12.86	345.24	1,316,700	454,581,200
CPALL	21.95	43.80	7,801,900	341,697,325
DELTA	3.18	316.40	707,400	223,820,700
AOT	8.14	52.40	3,939,900	206,468,975
BDMS	15.45	18.40	10,982,200	202,072,490
MINT	17.46	20.48	9,454,300	193,639,590
PTTEP	5.32	153.35	1,213,300	186,053,500
HMPRO	35.49	6.05	14,275,100	86,364,355
PTT	1.75	35.78	2,266,000	81,078,600
BH	7.92	179.32	417,800	74,918,550
HANA	3.83	35.50	1,881,400	66,799,000
GULF	1.36	59.56	1,079,200	64,276,050
SCB	2.32	132.38	472,000	62,481,150
BBL	4.01	163.92	360,100	59,025,800
AMATA	12.14	20.26	2,878,500	58,310,970
SCC	3.69	237.76	240,100	57,087,300
SAWAD	17.42	22.60	2,449,700	55,360,320
KBANK	1.36	195.85	242,100	47,415,750
PTTGC	3.05	39.70	1,073,000	42,599,175
KCE	3.34	33.20	1,243,200	41,270,000
IRPC	5.07	2.18	17,038,000	37,183,046
CPN	7.06	63.42	585,400	37,124,075
WHA	3.10	4.55	7,418,100	33,748,054
CPF	6.10	19.51	1,698,800	33,144,970
SCGP	7.62	25.68	1,244,700	31,970,000
TISCO	4.91	111.78	259,800	29,039,800
TFG	9.75	10.95	2,228,000	24,390,080
IVL	5.54	25.99	921,500	23,948,650
PRM	20.92	8.76	2,444,800	21,407,425
OSP	7.94	14.90	1,113,800	16,597,100
LH	17.28	3.69	4,408,800	16,276,748
TOP	1.61	47.51	340,800	16,192,200
TU	6.85	11.72	1,377,800	16,144,870
CBG	11.99	37.09	422,500	15,668,800
AP	10.53	8.05	1,934,600	15,573,530
KKP	2.45	80.96	179,400	14,523,850
TTB	2.10	2.28	6,188,200	14,109,096
GUNKUL	2.12	3.30	4,031,600	13,292,578
KTB	0.23	32.50	404,300	13,139,750
CENTEL	7.92	30.45	425,900	12,967,725
BEM	5.36	5.35	2,336,400	12,507,920
TLI	3.34	10.63	1,062,300	11,288,490
STA	2.84	18.59	544,700	10,124,970
KTC	2.26	29.50	313,500	9,248,250
BAM	10.55	6.80	1,348,600	9,170,480
BTS	16.75	2.09	4,351,300	9,109,168
TIDLOR	2.33	16.27	518,400	8,436,430
ERW	10.79	2.45	3,430,300	8,401,364
BTG	4.61	22.75	343,900	7,822,890
BGRIM	2.10	13.46	579,300	7,796,680
CCET	1.00	6.23	1,200,500	7,478,600
BA	5.22	13.79	537,900	7,415,710
BJC	6.76	14.28	506,100	7,226,090
COM7	0.75	24.01	280,900	6,743,450
MTC	1.82	29.25	224,100	6,554,925
SP50001	6.09	24.00	268,093	6,434,232
SPALI	4.49	15.70	377,600	5,928,320
CRC	1.87	18.63	312,900	5,829,860
AWC	5.58	2.15	2,635,800	5,661,678

Source: SET



May 2026

Monday	Tuesday	Wednesday	Thursday	Friday
4	5	6	7	8
<p>วันพืชมงคล</p>	<ul style="list-style-type: none"> ■ AMATA XD 0.75 บาท ■ BAM XD 0.50 บาท ■ BAY XD 0.90 บาท ■ BE8 XD 0.04 บาท ■ BEC XD 0.06 บาท ■ COCOCO XD 0.12 บาท ■ CPF XD 0.25 บาท ■ EASTW XD 0.01 บาท ■ EKH XD 0.30 บาท ■ FLOYD XD 0.10 บาท ■ FPI XD 0.04 บาท ■ FTE XD 0.09 บาท ■ IND XD 0.073 บาท ■ IVL XD 0.175 บาท ■ KCG XD 0.51 บาท ■ KWM XD 0.0307 บาท ■ MANRIN XD 0.25 บาท ■ MINT XD 0.40 บาท ■ MOTHER XD 0.034 บาท ■ NEO XD 1.35 บาท ■ NEW XD 1.60 บาท ■ NPK XD 0.25 บาท ■ NYT XD 0.50 บาท ■ ONEE XD 0.13 บาท ■ ORN XD 0.02 บาท ■ PHG XD 0.70 บาท ■ PRAPAT XD 0.04 บาท ■ SEAFCO XD 0.12 บาท ■ SICT XD 0.025 บาท ■ SINO XD 0.028846 บาท ■ SITHAI XD 0.04 บาท ■ SNNP XD 0.345 บาท ■ SNPS XD 0.19 บาท ■ SSF XD 0.3704 บาท ■ SSP XD 0.205 บาท ■ TKC XD 0.20 บาท ■ TPBI XD 0.23 บาท ■ UBA XD 0.09725 บาท ■ VRANDA XD 0.185 บาท ■ WINNER XD 0.09 บาท ■ CQSTCO19 XD 0.0398 บาท (เบื่องต้น) ■ ICBC06 XD 0.07863 บาท(เบื่องต้น) 	<ul style="list-style-type: none"> ■ ALUCON XD 16.00 บาท ■ AP XD 0.52 บาท ■ ARROW XD 0.30 บาท ■ BAFS XD 0.22 บาท ■ BAREIT XD 0.205 บาท ■ BKGI XD 0.05 บาท ■ BRR XD 0.165 บาท ■ CENTEL XD 0.67 บาท ■ CHG XD 0.05 บาท ■ COLOR XD 0.03 บาท ■ CREDIT XD 0.98 บาท ■ DITTO XD 0.25 บาท ■ ILINK XD 0.31 บาท ■ IP XD 0.073 บาท ■ L&E XD 0.04 บาท ■ MATI XD 0.10 บาท ■ MFEC XD 0.50 บาท ■ NCP XD 0.057 บาท ■ NETBAY XD 0.80 บาท ■ PIS XD 0.20 บาท ■ PL XD 0.062 บาท ■ PMC XD 0.018314 บาท ■ PMC XD 20:1 ■ PRAKIT XD 0.90 บาท ■ PRI XD 0.1875 บาท ■ PRM XD 0.25 บาท ■ ROCK XD 1.00 บาท ■ SELIC XD 0.03522 บาท ■ SELIC XD 23:1 ■ SPALI XD 0.70 บาท ■ SPI XD 0.20 บาท ■ SPI XD 2:1 ■ STARM XD 0.058 บาท ■ TAN XD 0.27 บาท ■ TATG XD 0.07 บาท ■ TGE XD 0.00319 บาท ■ TOA XD 0.39 บาท ■ VIBHA XD 0.06 บาท ■ QTCG XR 1:4 @ 0.08 บาท ■ SEMB19 XD 0.129 บาท(เบื่องต้น) 	<ul style="list-style-type: none"> ■ APP XD 0.23 บาท ■ ASEFA XD 0.35 บาท ■ AU XD 0.25 บาท ■ AWC XD 0.08 บาท ■ AYUD XD 1.67 บาท ■ BPS XD 0.0125 บาท ■ CCP XD 0.01 บาท ■ CH XD 0.03 บาท ■ CHARAN XD 0.90 บาท ■ CKP XD 0.088 บาท ■ ESTAR XD 0.02 บาท ■ FM XD 0.20 บาท ■ HARN XD 0.12 บาท ■ ICC XD 0.70 บาท ■ KTMS XD 0.013 บาท ■ KUMWEL XD 0.06 บาท ■ MENA XD 0.015 บาท ■ MFC XD 1.25 บาท ■ MGT XD 0.065 บาท ■ NKT XD 0.18 บาท ■ NNCL XD 0.06 บาท ■ NTF XD 0.1145 บาท ■ OCC XD 0.05 บาท ■ OSP XD 0.40 บาท ■ PAF XD 0.01 บาท ■ PCC XD 0.14 บาท ■ PCSGH XD 0.12 บาท ■ PIN XD 0.216 บาท ■ RBF XD 0.21 บาท ■ S&J XD 1.45 บาท ■ SAFE XD 0.41 บาท ■ SAWAD XD 0.35 บาท ■ SC XD 0.10 บาท ■ SCAP XD 0.07 บาท ■ SHANG XD 0.50 บาท ■ SK XD 0.03 บาท ■ SKY XD 0.30 บาท ■ SO XD 0.18 บาท ■ SORKON XD 0.25 บาท ■ SPC XD 1.60 บาท ■ SSSC XD 0.165 บาท ■ SWC XD 0.20 บาท ■ TBN XD 0.21 บาท 	<ul style="list-style-type: none"> ■ AKR XD 0.065 บาท ■ ALLA XD 0.10 บาท ■ CSR XD 2.03 บาท ■ ETC XD 0.048 บาท ■ FE XD 8.50 บาท ■ GTB XD 0.06 บาท ■ HUMAN XD 0.20 บาท ■ PJW XD 0.11 บาท ■ SANKO XD 0.04 บาท ■ SMD100 XD 0.06242 บาท ■ TMAN XD 0.32 บาท ■ TPAC XD 0.438 บาท ■ TRT XD 0.14 บาท ■ TRUE XD 0.12 บาท ■ CAMBRI80 XD 2.65413 บาท (เบื่องต้น) ■ IBM06 XD 0.01848 บาท(เบื่องต้น) ■ PFIZER19 XD 0.2338 บาท(เบื่องต้น) ■ WMT06 XD 0.0067 บาท(เบื่องต้น) ■ PSTC-W4 เขาชื้อขายเป็นวันแรก (246.1mn sh 1:1 @ Bt0.35)



	<ul style="list-style-type: none"> ▪ ICBC19 XD 0.0714 บาท(เบื่องต้น) ▪ JEP119 XD 0.035 บาท(เบื่องต้น) ▪ SANOFI80 XD 0.15275 บาท (เบื่องต้น) ▪ SPBOND80 XD 0.02616 บาท (เบื่องต้น) ▪ VENTURE19 XD 0.1212 บาท (เบื่องต้น) ▪ SPTX-W8 เข้าซื้อขายเป็นวันแรก (52,149mn sh 1:1 @ Bt0.012) 		<ul style="list-style-type: none"> ▪ TC XD 0.30 บาท ▪ TEAMG XD 0.16 บาท ▪ TLI XD 0.60 บาท ▪ TOPP XD 4.42 บาท ▪ TPCS XD 0.70 บาท ▪ WACOAL XD 0.55 บาท ▪ WP XD 0.30 บาท ▪ IVF XW 3.2:1 ▪ SGX19 XD 0.0282 บาท(เบื่องต้น) ▪ SIRI ลูกหนี้เช่า 7,079,959 หุ้น 	
11	12	13	14	15
<ul style="list-style-type: none"> ▪ AKP XD 0.046 บาท ▪ ILM XD 0.75 บาท ▪ KAMART XD 0.11 บาท ▪ M XD 0.50 บาท ▪ MRDIYT XD 0.06 บาท ▪ ORI XD 0.049 บาท ▪ PB XD 0.79 บาท ▪ PPM XD 0.05 บาท ▪ TFMAMA XD 2.02 บาท ▪ TRP XD 0.25 บาท ▪ TRU XD 0.25 บาท ▪ UMI XD 0.04 บาท ▪ WHA XD 0.1438 บาท ▪ AAPL01 XD 0.0184 บาท(เบื่องต้น) ▪ AAPL19 XD 0.0049 บาท(เบื่องต้น) ▪ AAPL80 XD 0.0088 บาท(เบื่องต้น) ▪ DBS19 XD 0.2037 บาท(เบื่องต้น) ▪ HPG19 XD 0.0615 บาท(เบื่องต้น) 	<ul style="list-style-type: none"> ▪ CM XD 0.031 บาท ▪ PG XD 0.50 บาท ▪ SENX XD 0.0047 บาท ▪ SMO XD 0.20 บาท ▪ LPGOLD13 XD 0.05602041 บาท (เบื่องต้น) ▪ VISA06 XD 0.0023 บาท(เบื่องต้น) ▪ VISA80 XD 0.00273 บาท(เบื่องต้น) 	<ul style="list-style-type: none"> ▪ BGC XD 0.04 บาท ▪ K XD 0.03 บาท ▪ SENA XD 0.138295 บาท ▪ WINDOW XD 0.03 บาท ▪ WUXIAT80 XD 0.07477 บาท (เบื่องต้น) 	<ul style="list-style-type: none"> ▪ CHAO XD 0.17 บาท 	<ul style="list-style-type: none"> ▪ BWG XD 0.0075 บาท ▪ DIF XD 0.2222 บาท ▪ POPF XD 0.2316 บาท ▪ AMGN06 XD 0.01735 บาท(เบื่องต้น) ▪ ANTA13 XD 0.02619953 บาท (เบื่องต้น) ▪ LLY80 XD 0.00282 บาท(เบื่องต้น) ▪ POPMART80 XD 0.1117 บาท (เบื่องต้น) ▪ SBUX80 XD 0.00991 บาท(เบื่องต้น) ▪ TENCENT01 XD 0.0431 บาท (เบื่องต้น) ▪ TENCENT06 XD 0.02184 บาท (เบื่องต้น) ▪ TENCENT13 XD 0.0435395 บาท (เบื่องต้น) ▪ TENCENT19 XD 0.1084 บาท (เบื่องต้น) ▪ TENCENT80 XD 0.21678 บาท (เบื่องต้น)
18	19	20	21	22
<ul style="list-style-type: none"> ▪ DCC XD 0.02 บาท 	<ul style="list-style-type: none"> ▪ TSC XD 0.40 บาท 		<ul style="list-style-type: none"> ▪ TSTH XD 0.03 บาท ▪ MSFT01 XD 0.0061 บาท(เบื่องต้น) ▪ MSFT03 XD 0.004626 บาท(เบื่องต้น) ▪ MSFT06 XD 0.00626 บาท(เบื่องต้น) ▪ MSFT19 XD 0.0081 บาท(เบื่องต้น) ▪ MSFT80 XD 0.01437 บาท(เบื่องต้น) ▪ NONGFU80 XD 0.04635 บาท (เบื่องต้น) 	<ul style="list-style-type: none"> ▪ CHHONGQ19 XD 0.6791 บาท (เบื่องต้น)
25	26	27	28	29
	<ul style="list-style-type: none"> ▪ JNJ03 XD 0.017044 บาท(เบื่องต้น) 		<ul style="list-style-type: none"> ▪ AIA19 XD 0.0587 บาท(เบื่องต้น) 	<ul style="list-style-type: none"> ▪ ESTEE80 XD 0.0038 บาท(เบื่องต้น)



June 2026

Monday	Tuesday	Wednesday	Thursday	Friday
1	2	3	4	5
ชดเชยวันวิสาขบูชา	<ul style="list-style-type: none"> ▪ NIKE80 XD 0.00668 บาท(เบ้้องตน) ▪ PINGAN01 XD 0.1661 บาท(เบ้้องตน) ▪ PINGAN80 XD 0.0824 บาท(เบ้้องตน) ▪ SPBOND80 XD 0.02724 บาท(เบ้้องตน) 	วันเฉลิมพระชนมพรรษาสมเด็จพระนางเจ้าสุทิดา พัชรสุธาพิมลลักษณพระบรมราชินี		<ul style="list-style-type: none"> ▪ BAC03 XD 0.014415 บาท(เบ้้องตน) ▪ CHMOBILE19 XD 0.0944 บาท(เบ้้องตน) ▪ SUNNY19 XD 0.0499 บาท(เบ้้องตน) ▪ SUNNY80 XD 0.04982 บาท(เบ้้องตน)
8	9	10	11	12
<ul style="list-style-type: none"> ▪ GOOG80 XD 0.00359 บาท(เบ้้องตน) ▪ GOOGL01 XD 0.0073 บาท(เบ้้องตน) 			<ul style="list-style-type: none"> ▪ BYDCOM01 XD 0.0029 บาท(เบ้้องตน) ▪ BYDCOM80 XD 0.00168 บาท(เบ้้องตน) 	<ul style="list-style-type: none"> ▪ SP500US19 XD 0.0288 บาท(เบ้้องตน) ▪ SP500US80 XD 0.00636 บาท(เบ้้องตน)
15	16	17	18	19
<ul style="list-style-type: none"> ▪ KO80 XD 0.01728 บาท(เบ้้องตน) 			<ul style="list-style-type: none"> ▪ PETROCN80 XD 0.11793 บาท(เบ้้องตน) 	<ul style="list-style-type: none"> ▪ BC XW 10:1
22	23	24	25	26
<ul style="list-style-type: none"> ▪ QQQM19 XD 0.0179 บาท(เบ้้องตน) ▪ SPCOM80 XD 0.0117 บาท(เบ้้องตน) ▪ SPENGY80 XD 0.01648 บาท(เบ้้องตน) ▪ SPFIN80 XD 0.12619 บาท(เบ้้องตน) ▪ SPHLTH80 XD 0.01948 บาท(เบ้้องตน) ▪ SPTECH80 XD 0.01098 บาท(เบ้้องตน) 		<ul style="list-style-type: none"> ▪ SINOBJO19 XD 0.0415 บาท(เบ้้องตน) 		
29	30			
<ul style="list-style-type: none"> ▪ KUAISH01 XD 0.0349 บาท(เบ้้องตน) ▪ KUAISH80 XD 0.02856 บาท(เบ้้องตน) 	<ul style="list-style-type: none"> ▪ DISNEY19 XD 0.1027 บาท(เบ้้องตน) 			