

**Today Selections >> INSET, KCE, PTTEP**


Stock	S	R	Comment
<b>INSET</b>	3.06	3.22	वादค่าไร 1Q69 พุง 40 ล้านบาท โตกว่า 3x YoY
<b>KCE</b>	30.00	32.50	ค่าไร 1Q69 ทะลุ 234 ล้านบาท +90% QoQ ดีกว่าตลาดคาด
<b>PTTEP</b>	149.50	152.00	น้ำมัน WTI ปิดพุง \$4.11 วิกฤตเศรษฐกิจพลังงานห่วยดชะงัก

**Market Summary**

	Closed	+/-	%Chg
SET	1,483.56	- 5.73	- 0.38
SET50	974.20	- 0.35	- 0.04
SET100	2,086.57	- 3.11	- 0.15
Mai	212.47	- 0.91	- 0.43
Dow Jones	49,760.56	+56.09	+0.11
Nasdaq	26,088.20	-185.93	-0.71
Nikkei	62,742.57	+ 324.69	+ 0.52
Hang Seng	26,347.91	- 58.93	- 0.22
SET Mkt. Cap (Btmn)	18,752.19		
SET Turnover (Btmn)	55,549.72		
PER(x)	16.28		

**U.S. CPI / MSCI / Thai CCI**

- **SET:** คาด SET Index เปิดตลาดในแดนลบวันนี้ สาเหตุหลักจากความกังวลเงินเฟ้อในระดับโลกที่สูงขึ้น หลังเมื่อคืนนี้สหรัฐฯรายงานตัวเลข CPI ที่ออกมาสูงกว่าคาดเล็กน้อย (รายละเอียดด้านล่าง) ส่งผลให้ Bond yield ส่วนใหญ่ ปรับสูงขึ้น แนะนำใช้ความระมัดระวังต่อกลุ่ม **Rate-sensitive** เช่น **ไฟแนนซ์และที่อยู่อาศัย รวมถึงกลุ่ม Bond-like** เช่น **Utilities/IFF/REIT** ที่อาจเผชิญกับ **Sentiment** เชิงลบในวันนี้
- **CPI:** สหรัฐฯรายงานดัชนีราคาผู้บริโภค (CPI) ประจำเดือนเมษายน ปรากฏว่าทั้ง **Headline** และ **Core CPI** ต่างๆออกมาขยายตัวสูงกว่าตลาดคาดเล็กน้อย โดยมีแรงผลักดันจากสงครามอิหร่านที่ทำให้ระดับราคาในตะกราสินค้าขยับขึ้น โดยเฉพาะราคาน้ำมันเบนซิน อาหาร ค่าเช่า และค่าโดยสารเครื่องบิน เป็นต้น เงินเฟ้อที่เพิ่มขึ้นในอัตราเร่งนี้ ยังส่งผลให้ค่าจ้างแท้จริง (Real wages) ที่หักเงินเฟ้อแล้ว มีการปรับลดลงเป็นครั้งแรกในรอบ 3 ปีอีกด้วย (รูปที่ 1)
- **Reaction:** หลังรายงานดังกล่าวออกมา พบการขยับขึ้นเล็กน้อยของคาดการณ์เงินเฟ้อในตลาด (Breakeven) ส่วน Fed Funds futures มีการขยับขึ้นเล็กน้อยเช่นกัน โดยปัจจุบันนักลงทุนให้น้ำหนักการปรับขึ้นดอกเบี้ย Fed 0.25% ในปีนี้ที่โอกาสราว 41% ส่งผลให้เมื่อคืน เงิน USD แข็งค่าขึ้น และ Bond yield สหรัฐฯปรับตัวสูงขึ้นทุกรุ่นมาอยู่ใกล้เคียงกับระดับสูงสุดเดิมของปีนี้ที่ทำได้ในช่วงปลายเดือนมีนาคม มองเป็นปัจจัยกดดันต่อเนื่องมายังบรรยากาศการลงทุนในตลาดตราสารหนี้ทั่วโลก ซึ่งในฝั่งของไทยนั้น อาจเห็นแรงขายของนักลงทุนต่างชาติปรากฏขึ้นต่อหลังจากที่มีการขายสุทธิไปเมื่อวานนี้กว่า 3.6 พันล้านบาท
- **MSCI:** MSCI ประกาศรายชื่อสมาชิกดัชนีรอบใหม่ โดยจะมีผลบังคับใช้ในช่วงปิดตลาดของวันที่ 29 พฤษภาคม ทั้งนี้ ในส่วนของหุ้นไทยมีผลดังนี้
  - 1) หุ้นที่ถูกนำเข้าดัชนี Global Standard: **ไม่มี**
  - 2) หุ้นที่ถูกลดออกจากดัชนี Standard Index: **ไม่มี**
  - 3) หุ้นที่ถูกนำเข้าดัชนี Small Cap ได้แก่ **MRDIYT, TFG**
  - 4) หุ้นที่ถูกลดออกจากดัชนี Small Cap ได้แก่ **TOA**
- **Our take:** มองเป็น Sentiment เชิงบวกเล็กน้อยต่อหุ้นที่ถูกนำเข้าดัชนี Small Cap ทั้ง **MRDIYT** และ **TFG** ซึ่งยังเป็นหุ้นที่เราคาดการณ์ว่าจะถูกนำเข้าดัชนี SET50 ประจํารอบ 2H26 อีกด้วย (ประกาศช่วงกลางเดือน มิ.ย.) ในทางกลับกัน มองเป็น Sentiment เชิงลบเล็กน้อยต่อหุ้น **TOA** ที่ถูกลดออกจากดัชนี Small Cap ในรอบนี้

(อ่านรายละเอียดต่อหน้าหลัง)

แนวรับ 1,469 แนวต้าน 1,508

**บทวิเคราะห์วันนี้**

- **IRPC** (ขาย ราคาเป้าหมาย 1.60 บาท) ค่าไร 1Q26 เด่นจาก Stock Gain แต่ 2Q26 เสี่ยงถูกกดดันจาก Crude Premium สูงและโอกาสเกิด Stock Loss
- **PTG** (ถือ ราคาเป้าหมาย 8.10 บาท) Margin หดเหลือ 1.29 บาท/ลิตร จุด 1Q26 พลิกขาดทุน แม้ Non-Oil ยังโตเด่น
- **BTG** (ถือ ราคาเป้าหมาย 22.00 บาท) ค่าไร 1Q69 ใกล้เคียงคาด
- **BAM** (ซื้อ ราคาเป้าหมาย 8.00 บาท) ค่าไร 1Q69 ออกมาใกล้เคียงคาด

**Stock Top Active**

PTT	ADVANC	KTB	DELTA	KBANK
-----	--------	-----	-------	-------

**Sector Top Active**

ENERG	BANK	ICT
-------	------	-----

**Investors Data – SET (Btm)**

12 May.26	Buy	Sell	Net
Institution	2,792	6,393	-3,601
Proprietary	3,574	3,709	-135
Foreign	31,136	29,382	1,753
Local	18,048	16,066	1,982
1-12 May.26	Buy	Sell	Net
Institution	27,885	40,631	-12,746
Proprietary	30,486	28,900	1,586
Foreign	228,571	226,887	1,684
Local	131,334	121,858	9,477

**Commodities**

	12 May.26	11 May.26	Chg	%Chg
Bt/US\$	32.39	32.29	+0.11	+0.33
US\$/Yuan	6.792	6.794	-0.00	-0.04
US Bond Yield 10y(%)	4.469	4.441	+0.03	+0.63
Brent Oil (US\$/bbl)	107.30	104.21	+3.09	+2.97
Nymex Oil (US\$/bbl)	101.80	98.07	+3.73	+3.80
Gold Spot (US\$/oz)	4,714.28	4,735.45	-21.17	-0.45
Baltic Dry Index	3,063.00	3,001.00	+62.00	+2.07
Dollar Index (DXYO)	98.29	97.91	+0.38	+0.39

**Today's Event**

- **BGC XD** 0.04 บาท
- **K XD** 0.03 บาท
- **SENA XD** 0.138295 บาท
- **WINDOW XD** 0.03 บาท
- **WUXIAT80 XD** 0.07477 บาท



**นัฐชาติ เมฆมาสิน, CFA, FRM**  
 เลขทะเบียนนักวิเคราะห์ : 31379  
 e-mail : nuttachart@trinitythai.com

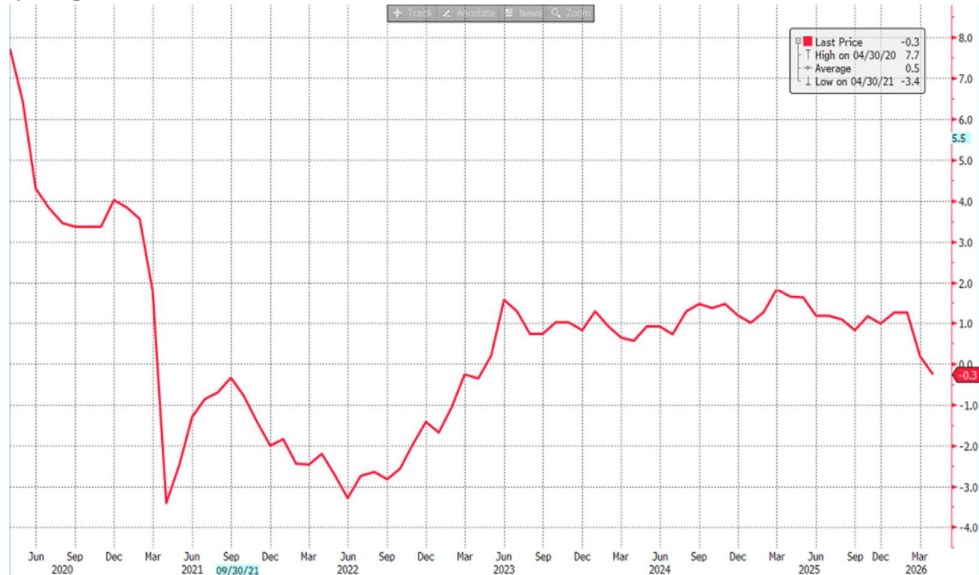
**บริษัทหลักทรัพย์ ทรินิตี้ จำกัด เลขที่ 1 อาคารพาร์ค สยาม ชั้น 22 และห้อง 2301 ชั้น 23 ถนนคอนแวนต์ แขวงสีลม เขตบางรัก กรุงเทพฯ 10500**

รายงานฉบับนี้จัดทำขึ้นโดยข้อมูลเท่าที่ปรากฏและเชื่อว่าเป็นที่น่าเชื่อถือได้ แต่ไม่ถือเป็นการยืนยันความถูกต้องและความสมบูรณ์ของข้อมูลนั้นๆ โดยบริษัทหลักทรัพย์ ทรินิตี้ จำกัด ผู้จัดทำขอสงวนสิทธิ์ในการเปลี่ยนแปลงความเห็นหรือประมาณการต่างๆ ที่ปรากฏในรายงานฉบับนี้โดยไม่แจ้งล่วงหน้า รายงานฉบับนี้มีวัตถุประสงค์เพื่อใช้ประกอบการตัดสินใจของนักลงทุน โดยไม่ได้เป็นการชี้นำหรือชักชวนให้ลงทุน การทำธุรกรรมหรือซื้อขายหลักทรัพย์ หรือตราสารทางการเงินใดๆ ที่ปรากฏในรายงาน

# Strategy

- CCI:** ศูนย์พยากรณ์เศรษฐกิจและธุรกิจ มหาวิทยาลัยหอการค้าไทย เปิดเผยดัชนีความเชื่อมั่นของผู้บริโภค (CCI) เดือนเมษายน อยู่ที่ระดับ 50.6 ปรับตัวลดลงจาก 51.8 อยู่ในระดับต่ำสุดในรอบ 8 เดือน เนื่องจากผู้บริโภคมีความกังวลเกี่ยวกับภาวะสงครามอิหร่าน ที่มีต่อเนื่องมาซึ่งราคาน้ำมันที่อยู่สูง และส่งผลกระทบต่อค่าครองชีพของประชาชน ส่วนในช่วงถัดไปทางศูนย์พยากรณ์ฯมองว่า หากสถานการณ์ในตะวันออกกลางไม่ลากยาวไปถึง 6 เดือน (ถึงเดือน ส.ค.) ก็คาดว่าเศรษฐกิจไทยปีนี้ จะขยายตัวได้ 1.5-2.0% โดยได้รับการประคับประคองจากมาตรการกระตุ้นเศรษฐกิจของภาครัฐที่กำลังจะออกมา ในระยะสั้น มองตัวเลข **CCI** ที่ออกมาลดลงเป็นเดือนที่ 2 ติดต่อกัน เป็น **Sentiment** เชิงลบเล็กน้อยกลุ่ม **Consumption-related** ทั้ง ค้าปลีก ที่อยู่อาศัย ร้านอาหาร ไฟแนนซ์ สื่อและสิ่งพิมพ์ เป็นต้น

**รูปที่ 1: ค่าจ้างแท้จริงของสหรัฐฯ (Real Wage) ขยายตัวติดลบเป็นครั้งแรกในรอบ 3 ปี**



Source: Bloomberg

ณัฐชาติ เมฆมาสิน, CFA, FRM  
เลขทะเบียนนักวิเคราะห์:  
031379  
nuttachart@trinitythai.com

## Fund Flow

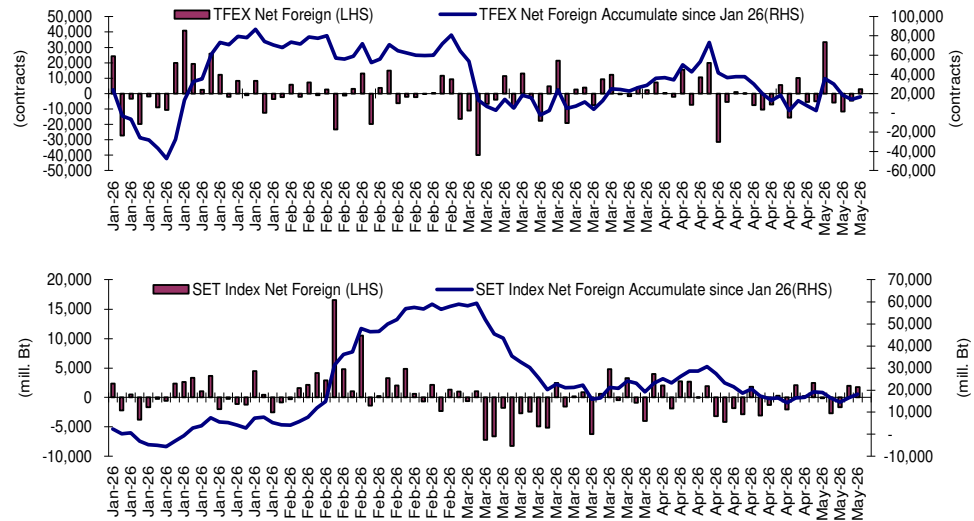
### Foreign Portfolio Investment in Equities (Asia ex. Japan)

Unit : US\$ mn

	As at	Day	WTD Net	MTD Net	YTD Net
India	11-May	-821.6	-821.6	-1,618.7	-22,630.3
Indonesia	12-May	-53.2	-96.3	609.9	-2,327.7
Malaysia	12-May	-17.8	-13.4	6.3	372.9
Philippines	12-May	-1.7	-4.2	-3.3	-76.1
South Korea	12-May	-3,406.0	-5,239.5	-8,621.6	-45,041.7
Sri Lanka	12-May	-1.1	0.7	-6.9	-87.6
Taiwan	12-May	-1,103.7	-1,080.2	4,455.9	-6,035.2
Thailand	12-May	54.1	114.9	51.0	611.5
Vietnam	12-May	-30.8	-69.4	-230.6	-1,882.8

Source: Bloomberg

## Net Foreign



## Indicators to watch

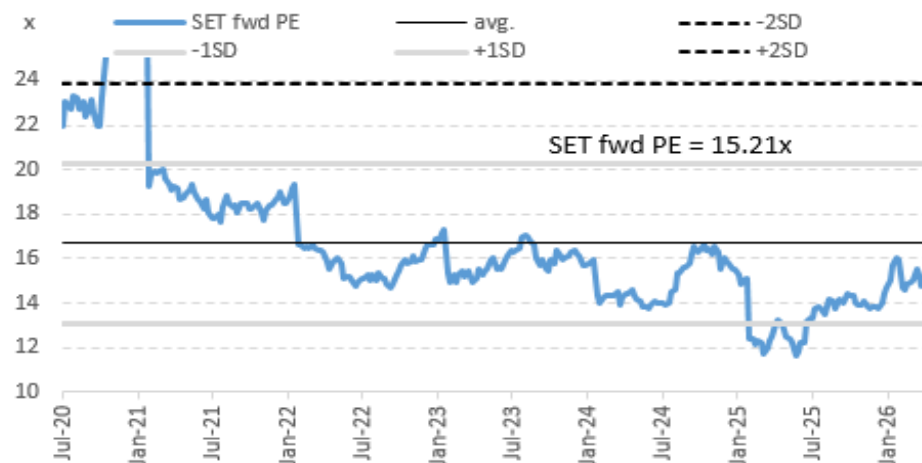
	Last	Previous	% chg	1W Prior	1M Prior	Remark
VIX Index	17.99	18.38	-2.1%	3.5%	-2.0%	+
Ted Spread	1.18	1.18	0.0%	-0.8%	0.6%	+
U.S.Dollar Index	98.29	97.91	0.4%	-0.2%	-0.8%	-
U.S.Bond Yield	4.47	4.44	0.6%	0.0%	0.0%	+
Emerging Asia Index (MXMS)	961.26	975.03	-1.4%	3.7%	11.9%	-

Source: Bloomberg, Aspen

## SET Forward PE

### EPS Forward

Y2025E 96.92x  
Y2026E 103.29x



บริษัทหลักทรัพย์ ตรีดี จำกัด เลขที่ 1 อาคารพาร์ค สยาม ชั้น 22 และห้อง 2301 ชั้น 23 ถนนคอนแวนต์ แขวงสีลม เขตบางรัก กรุงเทพฯ 10500

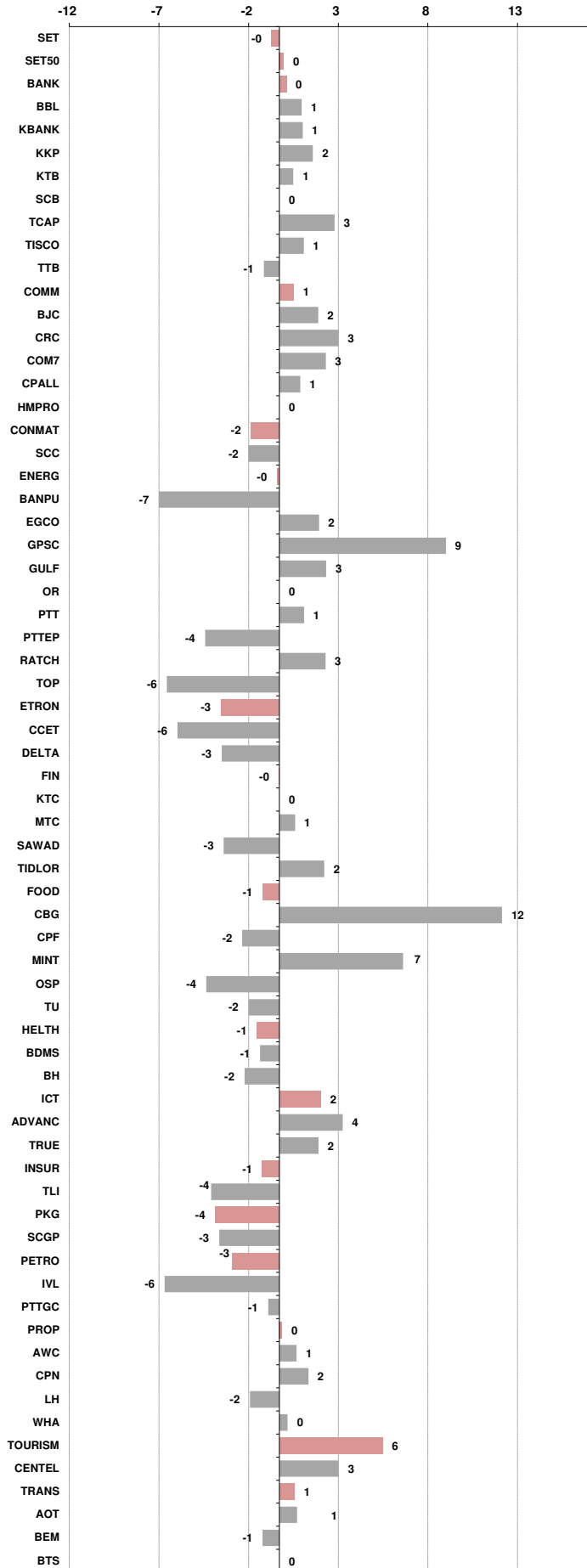
รายงานฉบับนี้จัดทำขึ้นโดยข้อมูลเท่าที่ปรากฏและเชื่อว่าเป็นที่น่าเชื่อถือได้ แต่ไม่ถือเป็นการยืนยันความถูกต้องและความสมบูรณ์ของข้อมูลนั้นๆ โดยบริษัทหลักทรัพย์ ตรีดี จำกัด ผู้จัดทำขอสงวนสิทธิ์ในการเปลี่ยนแปลงความเห็นหรือประมาณการต่าง ๆ ที่ปรากฏในรายงานฉบับนี้โดยไม่ต้องแจ้งล่วงหน้า รายงานฉบับนี้มิได้ถูกประสงค์เพื่อใช้ประกอบการตัดสินใจของนักลงทุน โดยไม่ได้เป็นการแนะนำหรือชักชวนให้ดำเนินการซื้อขายหลักทรัพย์ หรือตราสารทางการเงินใดๆ ที่ปรากฏในรายงาน

**Price performance of Stock in SET50**  
(for weekly: 5 - 12 May 2026)



**1 Week Performance**

Stock	12-May-26	%YTD	%-1W	%-1M	%-3M	%-6M	%-12M
<b>SET</b>	<b>1,483.56</b>	<b>18</b>	<b>0</b>	<b>-2</b>	<b>3</b>	<b>15</b>	<b>23</b>
<b>SET50</b>	<b>974.20</b>	<b>17</b>	<b>0</b>	<b>-2</b>	<b>0</b>	<b>16</b>	<b>23</b>
<b>BANK</b>	<b>490.85</b>	<b>4</b>	<b>0</b>	<b>-2</b>	<b>1</b>	<b>11</b>	<b>22</b>
BBL	163.50	-4	1	-2	0	4	15
KBANK	196.00	1	1	2	-1	8	19
KKP	82.00	21	2	2	14	26	77
KTB	32.75	16	1	-1	6	21	46
SCB	131.00	-6	0	-10	-7	2	10
TCAP	58.75	1	3	1	3	15	20
TISCO	112.00	1	1	-3	0	3	14
TTB	2.26	12	-1	-5	12	23	20
<b>COMM</b>	<b>19,441.59</b>	<b>0</b>	<b>1</b>	<b>-5</b>	<b>-11</b>	<b>-3</b>	<b>-19</b>
BJC	14.20	-1	2	-6	-12	-19	-40
CRC	18.80	4	3	-5	-15	-6	-10
COM7	23.80	21	3	7	-4	1	13
CPALL	43.75	1	1	-8	-12	1	-16
HMPRO	6.00	-10	0	-5	-14	2	-24
<b>CONMAT</b>	<b>5,648.02</b>	<b>15</b>	<b>-2</b>	<b>4</b>	<b>0</b>	<b>12</b>	<b>18</b>
SCC	227.00	24	-2	6	3	19	35
<b>ENERG</b>	<b>19,290.08</b>	<b>21</b>	<b>0</b>	<b>2</b>	<b>1</b>	<b>23</b>	<b>20</b>
BANPU	5.55	13	-7	-5	-5	14	13
EGCO	116.00	2	2	4	-5	-8	6
GPSC	38.25	6	9	10	-7	3	12
GULF	59.00	41	3	-1	1	40	17
OR	12.30	-8	0	1	-14	-12	-14
PTT	37.00	16	1	6	3	22	18
PTTEP	150.50	33	-4	-1	10	41	48
RATCH	30.00	2	3	0	-5	4	9
TOP	44.75	24	-6	-5	-13	23	64
<b>ETRON</b>	<b>33,508.66</b>	<b>72</b>	<b>-3</b>	<b>-5</b>	<b>34</b>	<b>39</b>	<b>172</b>
CCET	5.80	28	-6	13	15	6	-17
DELTA	300.00	73	-3	-5	34	40	188
<b>FIN</b>	<b>1,902.12</b>	<b>-3</b>	<b>0</b>	<b>0</b>	<b>-13</b>	<b>-9</b>	<b>-21</b>
KTC	29.50	12	0	2	-4	8	-36
MTC	29.00	-8	1	-5	-25	-22	-33
SAWAD	21.80	-15	-3	-8	-24	-20	-10
TIDLOR	16.40	-4	2	9	-14	-22	37
<b>FOOD</b>	<b>8,518.10</b>	<b>0</b>	<b>-1</b>	<b>-3</b>	<b>-4</b>	<b>-2</b>	<b>-10</b>
CBG	40.75	-6	12	7	-14	-1	-33
CPF	18.80	-14	-2	-10	-12	-12	-28
MINT	21.70	-11	7	-4	-18	1	-11
OSP	14.10	-12	-4	-7	-24	-10	-8
TU	11.40	-11	-2	0	-5	-18	10
<b>HELTH</b>	<b>4,183.82</b>	<b>-1</b>	<b>-1</b>	<b>-1</b>	<b>-10</b>	<b>-4</b>	<b>-17</b>
BDMS	18.30	-5	-1	-2	-13	-3	-24
BH	175.50	11	-2	2	-8	-3	9
<b>ICT</b>	<b>224.14</b>	<b>14</b>	<b>2</b>	<b>-2</b>	<b>-6</b>	<b>13</b>	<b>13</b>
ADVANC	352.00	12	4	-3	-11	12	16
TRUE	14.10	29	2	-1	4	19	11
<b>INSUR</b>	<b>8,680.29</b>	<b>4</b>	<b>-1</b>	<b>-2</b>	<b>-6</b>	<b>5</b>	<b>-1</b>
TLI	10.10	2	-4	-6	-14	1	-14
<b>PKG</b>	<b>2,600.25</b>	<b>29</b>	<b>-4</b>	<b>9</b>	<b>12</b>	<b>26</b>	<b>31</b>
SCGP	24.40	43	-3	17	16	38	55
<b>PETRO</b>	<b>688.54</b>	<b>59</b>	<b>-3</b>	<b>3</b>	<b>23</b>	<b>61</b>	<b>47</b>
IVL	24.10	50	-6	-2	5	46	18
PTTGC	39.25	87	-1	8	47	95	103
<b>PROP</b>	<b>162.02</b>	<b>8</b>	<b>0</b>	<b>-2</b>	<b>-5</b>	<b>11</b>	<b>8</b>
AWC	2.12	0	1	-5	-17	1	5
CPN	63.00	14	2	-1	-1	22	24
LH	3.58	-5	-2	-6	-20	-5	-14
WHA	4.44	35	0	4	6	40	41
<b>TOURISM</b>	<b>403.53</b>	<b>-8</b>	<b>6</b>	<b>-4</b>	<b>-17</b>	<b>1</b>	<b>-1</b>
CENTEL	31.25	-9	3	-10	-19	-3	40
<b>TRANS</b>	<b>207.93</b>	<b>-3</b>	<b>1</b>	<b>-3</b>	<b>-9</b>	<b>5</b>	<b>1</b>
AOT	51.75	-2	1	-4	-9	24	33
BEM	5.25	-2	-1	-1	-4	-5	-13
BTS	2.06	-10	0	-4	-18	-22	-56





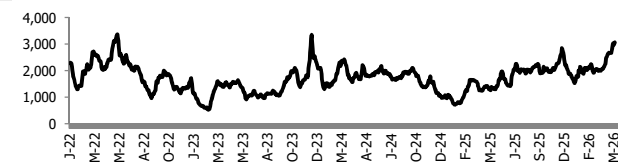
อัตราแลกเปลี่ยนวันนี้\* 32.39 Change 0.11

\*เปรียบเทียบ Transaction ล่าสุดกับก่อนหน้า (โดยไม่แยกว่าเป็นของ off-shore หรือ on-shore)

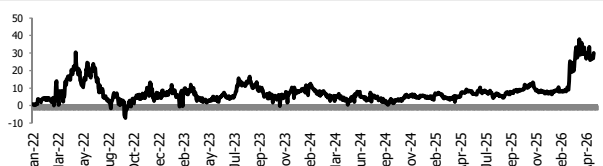
สินค้า	หน่วยราคา	ปิดล่าสุด	ก่อนหน้า	ราคาปิดล่าสุด	ก่อนหน้า	เปลี่ยน +/-	%	หลักทรัพย์ที่เกี่ยวข้อง	
เรือ <i>ปรับปรุจ</i>	Baltic Dry Index (spot)	12-May-26	11-May-26	3,063	3,001	+62.00	2.1%	PSL, TTA	
	BHSI (Handy Size)	12-May-26	11-May-26	838	833	+5.00	0.6%		
ยาง	(US Cents/kg)	12-May-26	11-May-26	286.00	281.00	+5.00	1.8%	STA, TRUBB	
น้ำตาล	(Cent/Pound)	12-May-26	11-May-26	15.01	14.91	+0.10	0.7%	KSL, KBS, KTIS, BRR	
ถั่วเหลือง	(Cent\$/Bushel)	12-May-26	11-May-26	1,226.75	1,213.00	+13.75	1.1%	TVO	
น้ำมันปาล์ม	(US\$/ton)	12-May-26	11-May-26	4,493.00	4,507.00	-14.00	-0.3%	CPI, LST, UPOIC, UVAN	
สังกะสี	(US\$/ton)	12-May-26	11-May-26	3,454.00	3,428.00	+26.00	0.8%		
ทองคำ	(US\$/oz)	12-May-26	11-May-26	4,714.28	4,735.45	-21.17	-0.4%	(Source:Aspen)	
SPDR Gold Trust	(ton)	12-May-26	11-May-26	1,036.28	1,034.00	+2.28	0.2%		
น้ำมันดิบ <i>ทุกวัน</i>	WTI (US\$/barrel)	12-May-26	11-May-26	101.80	98.07	+3.73	3.8%	PTT, PTTEP, TOP, PTTGC, BCP (Source:Aspen)	
	Brent (US\$/barrel)	12-May-26	11-May-26	107.30	104.20	+3.10	3.0%		
ค่าการกลั่น <i>ทุกวัน</i>	GRM (US\$/barrel)	12-May-26	11-May-26	29.95	27.08	+2.87	0.0%	BCP, IRPC, PTTGC and TOP (Bloomberg)	
น้ำมันทำความร้อน	Heating Oil (cent/gallon)	12-May-26	11-May-26	411.90	399.60	+12.30	3.1%	BCP, IRPC, PTTGC and TOP (Bloomberg)	
	Natural Gas(\$/MMBtu)	12-May-26	11-May-26	2.83	2.93	-0.10	-3.3%		PTTEP, PTT, BANPU (Bloomberg)
ปิโตรเคมี	Naphtha (US\$/MT)	12-May-26	11-May-26	1,019.25	984.00	+35.25	3.6%	PTTGC, SCC (เป็นต้นทุน)	
	Ethylene (US\$/MT)	8-May-26	1-May-26	1,205	1,305	-100.00	-7.7%		PTTGC, SCC, IRPC (Bloomberg)
	Propylene (US\$/MT)	8-May-26	1-May-26	1,250	1,260	-10.00	-0.8%		PTTGC, SCC, IRPC
เหล็ก	HRC (US\$/ton) รีดร้อน	12-May-26	11-May-26	1,082.0	1,078.0	+4.00	0.4%	(Source:Bloomberg)	
ถ่านหิน	NEX (US\$/ton)	8-May-26	1-May-26	133.39	129.56	+3.83	3.0%	BANPU, LANNA, UMS	
อาหาร	ไก่ (บาท/กก.)	30-Apr-26	31-Mar-26	42.50	43.00	-0.50	-1.2%	CPF, GFPT (Source: CPF)	
	กุ้งVannamei(บาท/กก.)	30-Apr-26	31-Mar-26	135	140	-5.00	-3.6%		CPF, CFRESH, SSF, ASIAN, TU
	สุกร (บาท/กก.)	30-Apr-26	31-Mar-26	68.00	66.50	+1.50	2.3%		CPF

กราฟแสดงแนวโน้มราคา

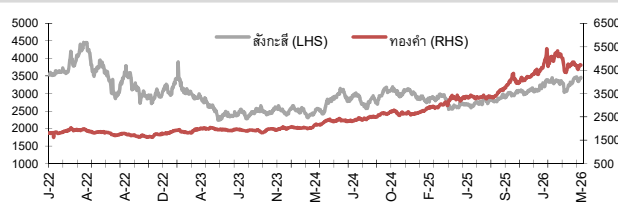
ค่าระวางเรือ (Baltic dry Index)



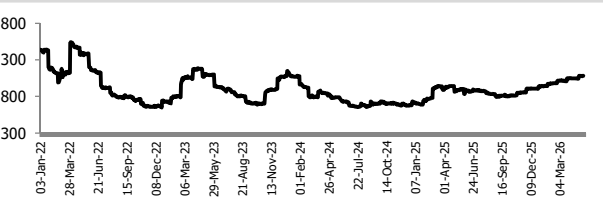
ค่าการกลั่น GRM (US\$/barrel)



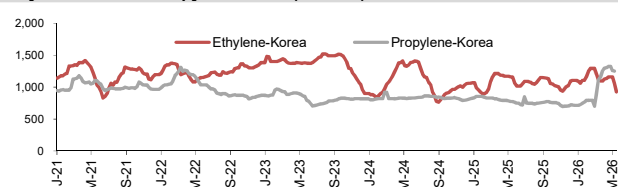
สังกะสี ทองคำ : PDI



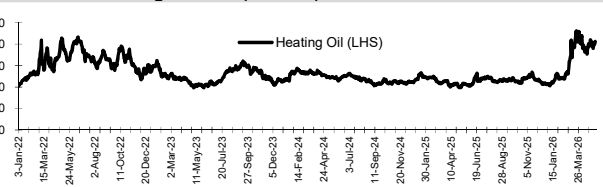
เหล็กรีดร้อน



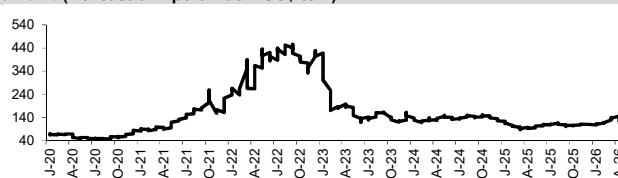
Ethylene-Korea vs Propylene-Korea (US\$/MT)



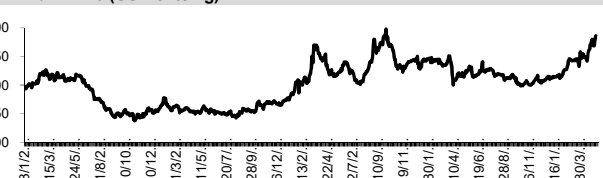
Bunker /Heating Oil Price (USD/ton)



ถ่านหิน (Nexcastle Export Index US\$/ton)



ราคายาง (US Cents/kg)



ที่มา: CPF, BANPU, Bloomberg and Aspen



## NVDR Trading Data by Stock : 13 May 2026

Net Buy ซื้อสุทธิ						
Value (Btm) : มูลค่า (ล้านบาท)						
STOCK	12 May	11 May	8 May	7 May	6 May	Total 5 Days
1 PTT	981.7	521.1	250.3	347.3	-494.4	1,605.9
2 ADVANC	521.4	236.2	-192.8	-677.2	-634.4	-746.9
3 TRUE	341.7	149.5	640.4	-379.7	-446.1	305.8
4 GULF	245.2	39.7	-682.4	855.7	617.6	1,075.7
5 GUNKUL	243.3	95.1	34.0	38.9	46.5	457.7
6 KTB	147.3	276.6	1,437.0	347.3	3,305.8	5,514.1
7 HANA	145.5	35.6	22.4	-109.3	-338.1	-243.9
8 PTTEP	115.1	94.1	-194.7	588.8	-268.0	335.2
9 CENTEL	104.6	-19.7	10.3	-12.3	5.8	88.8
10 MINT	98.6	-83.9	-73.5	66.7	-90.5	-82.6
11 GLOBAL	81.0	1.7	14.0	2.2	5.8	104.7
12 CPN	78.1	6.1	-42.4	138.1	-74.5	105.3
13 KCE	61.0	48.7	47.0	0.7	-16.7	140.8
14 TTB	59.0	-8.9	-44.7	-16.8	-149.3	-160.7
15 CRC	56.3	-1.6	-36.1	-18.0	16.6	17.2
16 PTTGC	44.7	140.3	61.8	307.0	99.4	653.0
17 BH	33.7	29.1	-47.6	-20.2	-77.6	-82.6
18 CK	33.6	-23.0	-0.4	-16.2	12.6	6.8
19 IRPC	30.4	-108.7	-30.4	73.0	-16.3	-52.0
20 BBL	25.7	230.5	266.7	48.8	362.0	933.8
21 TFG	22.5	-5.0	-13.1	1.4	42.9	48.7
22 BGRIM	21.9	6.6	73.7	-20.0	31.6	113.8
23 TISCO	15.3	71.5	7.2	8.0	37.2	139.2
24 TCAP	15.3	-21.0	2.0	-2.8	3.3	-3.2
25 TIDLOR	14.6	-45.9	74.7	-15.5	18.8	46.7
26 AMATA	11.9	-23.0	54.6	-62.6	82.7	63.5
27 RATCH	11.6	8.1	-15.8	-0.4	43.6	47.0
28 MRDIYT	11.4	5.2	73.4	0.4	2.3	92.7
29 SRICHA	11.3	-6.8	13.7	11.2	-12.0	17.3
30 ITC	9.8	-11.1	-14.4	-9.7	-11.1	-36.6

Net Sell ขายสุทธิ						
Value (Btm) : มูลค่า (ล้านบาท)						
STOCK	12 May	11 May	8 May	7 May	6 May	Total 5 Days
DELTA	-291.6	512.2	-642.3	-891.0	1,264.3	-48.4
TOP	-260.6	45.4	-64.1	-101.5	-136.2	-517.0
CPF	-155.2	-18.3	-115.1	63.6	103.9	-121.1
SCC	-125.5	2.1	-101.7	-195.5	35.3	-385.4
KBANK	-71.8	426.0	409.6	-179.7	957.5	1,541.5
BANPU	-58.2	-25.4	-23.0	4.7	35.3	-66.7
OR	-49.4	-11.9	-17.9	-39.2	3.4	-115.0
COM7	-47.9	-10.8	2.8	-28.8	2.6	-82.1
OSP	-45.9	-0.6	-19.2	-40.8	-21.0	-127.6
BDMS	-43.3	-58.2	-104.8	-85.0	-445.0	-736.2
IVL	-41.2	83.6	-74.1	-96.5	-0.7	-128.9
BCP	-34.7	-10.1	-11.8	-31.5	-50.8	-139.0
SCB	-31.8	-287.0	36.1	-268.6	-112.1	-663.4
FORTH	-30.1	-11.8	-24.3	6.8	16.9	-42.4
GPSC	-28.6	15.8	-3.2	-96.0	26.2	-85.9
KTC	-25.6	-63.3	-19.0	-32.3	-31.5	-171.7
LH	-25.3	-13.9	-15.9	10.8	4.6	-39.8
JMT	-25.3	-17.1	-6.0	35.7	25.6	12.8
CPALL	-23.7	-118.4	-166.3	-26.1	-211.3	-545.7
BTG	-23.3	-9.7	-28.4	-29.7	24.8	-66.3
KKP	-22.3	-10.6	57.8	-7.9	213.4	230.3
THCOM	-17.9	6.7	84.9	-11.0	6.4	69.2
TLI	-16.8	1.6	-47.3	-8.6	-15.2	-86.3
STA	-16.0	71.6	64.9	-54.2	76.4	142.8
PRM	-12.7	-6.3	0.0	-31.5	-10.8	-61.3
HMPRO	-12.5	-18.4	-18.8	15.0	-11.0	-45.6
STECON	-12.3	-28.9	29.1	26.5	273.8	288.2
DOHOME	-12.2	-6.8	-3.8	7.7	7.3	-7.8
MAJOR	-11.4	-1.2	-3.3	-1.2	-0.8	-17.9
WHA	-11.1	-60.0	-69.3	-118.3	56.5	-202.3

MONTH TO DATE (Bt m) ยอดซื้อขายสุทธิเดือน พฤษภาคม 69		
1 - 12 May 26		
STOCK	TOTAL NET BUY	TOTAL NET SELL
KTB	6,285.5	SCB -838.4
PTT	3,011.7	DELTA -835.5
KBANK	2,408.3	AOT -803.0
GULF	1,148.2	CPALL -784.7
BBL	1,060.3	BDMS -649.4
PTTEP	995.1	SCC -535.5
TRUE	755.7	TOP -407.4
PTTGC	583.4	WHA -240.7
GUNKUL	539.9	OSP -195.5
STECON	388.6	SAWAD -186.9
KKP	301.4	KTC -172.2
KCE	232.9	TTB -169.6
CBG	175.9	OR -142.9
STA	148.7	IVL -125.6
CPN	135.7	TU -124.8
BGRIM	119.3	CPF -116.2
TISCO	115.0	MINT -116.0
CENTEL	108.6	TLI -111.5
GLOBAL	100.2	GPSC -78.1
MTC	92.4	HMPRO -75.1
MRDIYT	91.0	PRM -73.1
STGT	84.1	BTG -67.8
RCL	79.3	COM7 -62.4
THCOM	68.7	SCGP -57.7
EGCO	66.7	SPALI -56.9
CK	61.3	BCP -49.9
TFG	53.8	ERW -46.6
RATCH	52.2	ITC -44.1
SRICHA	48.9	TOA -41.9
TVO	32.5	AP -41.1

YEAR TO DATE Y2026 (Bt m) ยอดซื้อขายสุทธิปี 2569			
1 Jan 26 - 12 May 26			
STOCK	TOTAL NET BUY	TOTAL NET SELL	
1 PTTEP	26,094.0	SCB -11,571.7	
2 PTT	18,123.8	ADVANC -2,932.5	
3 KBANK	7,454.2	TISCO -2,890.7	
4 BBL	5,739.4	AOT -2,791.0	
5 KTB	5,269.7	MINT -1,612.5	
6 TOP	4,000.7	TIDLOR -1,157.9	
7 BCP	3,587.3	OR -1,142.0	
8 SCC	3,257.7	COM7 -1,068.1	
9 PTTGC	2,971.0	TRUE -816.3	
10 KKP	2,930.2	CPF -810.1	
11 CPALL	2,757.9	KTC -711.3	
12 TFG	2,364.9	BDMS -693.2	
13 CPN	2,011.4	SAWAD -661.3	
14 DELTA	1,925.3	TLI -486.8	
15 TTB	1,590.5	CPAXT -379.0	
16 IRPC	1,553.1	BTS -377.6	
17 BTG	1,033.3	AEONTS -350.9	
18 SCGP	1,014.3	MTC -344.9	
19 IVL	971.7	ITC -303.8	
20 GULF	908.3	TCAP -288.6	
21 SPRC	870.5	BA -287.6	
22 WHA	808.8	M -287.1	
23 GUNKUL	721.1	GPSC -243.3	
24 BANPU	704.4	GFPT -221.3	
25 STECON	635.1	PR9 -185.3	
26 RATCH	617.8	ICHI -185.2	
27 THAI	615.2	TRUE -181.3	
28 BH	571.1	BAM -179.2	
29 MRDIYT	566.6	MOSHI -169.7	
30 KCE	555.0	JTS -130.5	

YEAR TO DATE Y2025 (Bt m) ยอดซื้อขายสุทธิปี 2568			
Value (Btm) : มูลค่า (ล้านบาท)			
STOCK	TOTAL NET BUY	TOTAL NET SELL	
1 ADVANC	18,995	BDMS -3,907	
2 SCB	10,063	PTTEP -3,760	
3 DELTA	9,551	IVL -3,205	
4 PTT	8,241	CPN -3,195	
5 AOT	7,766	MTC -1,385	
6 KTB	6,595	INTUCH -1,280	
7 TISCO	5,940	TU -1,060	
8 KBANK	4,768	ITC -1,053	
9 TRUE	4,057	SPALI -1,052	
10 KKP	2,877	TASCO -904	
11 CPALL	2,215	BEM -850	
12 TTB	2,195	HMPRO -747	
13 TCAP	2,121	WHA -684	
14 MRDIYT	2,111	LH -614	
15 SPRC	1,713	AAV -609	
16 CPF	1,668	CPAXT -576	
17 THAI	1,182	SCC -562	
18 AMATA	1,157	CBG -525	
19 COM7	991	OR -436	
20 PTTGC	968	BTS -431	
21 SAWAD	939	GULFI -415	
22 GPSC	878	JAS -401	
23 BBL	851	AWC -357	
24 TFG	757	AAI -349	
25 KTC	686	CRC -346	
26 BTG	662	GULF -345	
27 BLA	621	TIDLOR -335	
28 TOA	611	ROJNA -331	
29 EGCO	588	BANPU -308	
30 F&D	415	CCET -304	

**แบบรายงานการเปลี่ยนแปลงการถือหลักทรัพย์และสัญญาซื้อขายล่วงหน้าของผู้บริหาร (แบบ 59)**

	ชื่อผู้บริหาร	วิธีการได้มา/ จำหน่าย	จำนวน (หุ้น)	ราคา (บาท)	มูลค่า (บาท)	ประเภท หลักทรัพย์	วันที่ได้มา/ จำหน่าย
STGT	นาย อาศรม อภิชนา	ขาย	50,000.00	11.00	550,000.00	หุ้นสามัญ	11/5/2569
EP	นาย ยุทธ ชินสุภคกุล	ซื้อ	10,400.00	1.01	10,504.00	หุ้นสามัญ	11/5/2569
HFT	นาย จื่อ-เจ้อ เยน	ซื้อ	38,100.00	4.08	155,448.00	หุ้นสามัญ	11/5/2569
HFT	นาย จื่อ-เจ้อ เยน	ซื้อ	36,900.00	4.18	154,242.00	หุ้นสามัญ	11/5/2569
HFT	นาย จื่อ-เจ้อ เยน	ซื้อ	50.00	4.20	210.00	หุ้นสามัญ	11/5/2569
MMM	นาย สุริยา วงศ์สิทธิชัยกุล	ซื้อ	130,000.00	2.80	364,000.00	หุ้นสามัญ	12/5/2569
TAKUNI	นาย ภัทธกร วงศ์สุวรรณค์	ซื้อ	300,000.00	0.39	117,000.00	หุ้นสามัญ	11/5/2569

ที่มา : ศูนย์สารสนเทศตลาดทุน สำนักงานคณะกรรมการ ก.ล.ด.

**SET100: Foreign Ownership**

Top Buy (Value - Btm)						Top Sell (Value - Btm)					
Stock	12-May	11-May	8-May	7-May	6-May	Stock	12-May	11-May	8-May	7-May	6-May
1 ADVANC	781.0	250.5	-405.4	-1,001.0	-415.4	1 KTB	-2,660.3	-960.0	-4,365.0	-1,838.4	52.8
2 KBANK	477.1	27.5	-121.1	-658.7	275.9	2 TRUE	-470.8	-46.5	481.7	-43.0	-67.3
3 PTT	270.3	483.3	113.6	-112.7	794.1	3 DELTA	-108.4	-98.4	97.6	220.6	256.4
4 TOP	151.1	86.8	76.6	-29.0	49.6	4 SCB	-100.1	54.1	-9.0	-123.2	45.9
5 CPALL	80.4	-50.9	42.3	-43.0	168.6	5 WHA	-79.1	-41.9	34.7	59.1	-45.8
6 KKP	38.6	21.6	83.1	81.0	-60.7	6 GULF	-77.8	-604.2	369.1	242.5	-364.6
7 KTC	36.6	-10.2	82.8	-23.0	-26	7 BBL	-72.0	-171.8	-182.7	188.2	120.4
8 TISCO	25.3	-17.3	26.0	-26.0	-175.2	8 BDMS	-57.0	-487.3	-13.6	13.7	-56.4
9 SCGP	19.0	133.1	69.5	185.0	-35.2	9 AOT	-46.7	85.5	-227.7	-295.6	181.2
10 BCP	17.4	-15.6	37.9	-2.4	17.0	10 CPF	-32.5	-156.7	-0.7	0.7	-194.5
11 JMT	17.1	24.0	36.6	3.8	-3.6	11 TLI	-28.7	-0.8	-18.8	19.0	-42.6
12 AP	15.9	-8.1	2.5	-2.5	1.1	12 MINT	-21.4	-126.2	-209.0	40.3	3.3
13 TTB	14.7	-62.5	40.3	-40.5	24.2	13 PTTEP	-20.8	-491.0	124.9	-123.8	-10.8
14 TCAP	14.4	-28.9	35.7	21.3	1.7	14 RATCH	-18.8	-13.4	15.9	14.0	-12.6
15 TIDLOR	12.0	79.3	-46.6	44.9	-9.5	15 MTC	-18.0	-8.2	68.5	22.4	-7.3
16 SPRC	11.7	30.6	-27.6	27.7	-17.0	16 HMPRO	-16.9	-61.6	-48.2	-12.5	-10.7
17 HANA	10.9	-4.7	207.0	-67.4	35.6	17 CBG	-16.4	29.4	-16.5	15.9	-9.6
18 GPSC	10.7	122.0	-92.7	94.1	-82.1	18 OSP	-15.3	-34.7	-14.4	-14.7	-32.1
19 CPN	9.9	-31.9	-0.3	65.8	15.2	19 AMATA	-14.8	-21.2	44.4	-2.8	-14.1
20 CK	9.5	31.4	9.6	9.1	-21.7	20 SAWAD	-12.0	-38.1	-59.7	-8.1	4.7

Source: SET

**หลักทรัพย์ที่ต้องซื้อขายด้วยบัญชี Cash Balance**

Stock	May 2026														
	5	6	7	8	11	12	13	14	15	18	19	20	21	22	25

**LEVEL 1 : ผู้ซื้อต้องใช้นับบัญชี Cash Balance และห้ามนำหลักทรัพย์ที่กำหนดมาคำนวณวงเงินซื้อขาย**

-

**LEVEL 2: ผู้ซื้อต้องใช้นับบัญชี Cash Balance, ห้ามคำนวณวงเงินซื้อขาย และห้าม Net Settlement**

-

**LEVEL 3: ห้ามซื้อขาย (SP) 1 วันทำการวันแรก และผู้ซื้อต้องใช้นับบัญชี Cash Balance, ห้ามคำนวณวงเงินซื้อขาย และห้าม Net Settlement**

-

Source: SET

## Short Sales

Stock	% Short Sale Volume Comparing with Main Board	Average Price (Bt)	Volume (shares)	Value (Mil. B)
SCB	7.06	130.76	1,266,900	165,665,150
DELTA	5.13	306.18	527,100	161,385,100
MINT	5.41	21.51	5,772,800	124,197,520
PTT	2.30	36.70	3,266,300	119,881,950
BBL	13.02	163.23	684,400	111,712,350
PTTEP	7.16	150.36	718,300	108,003,700
TOP	7.19	45.51	2,285,200	103,989,900
AOT	8.85	51.56	1,868,900	96,363,700
ADVANC	2.52	353.99	242,300	85,771,800
CPALL	6.14	44.08	1,158,800	51,077,775
TRUE	1.88	14.11	3,163,500	44,641,060
WHA	12.69	4.55	9,466,500	43,072,948
SCC	5.33	229.59	177,600	40,774,600
KBANK	1.44	195.18	184,500	36,010,750
AMATA	23.46	20.42	1,600,500	32,681,260
BANPU	4.28	5.56	5,717,200	31,774,480
GULF	1.67	59.23	516,300	30,580,050
KCE	4.01	32.11	837,200	26,882,950
KTB	0.81	32.79	783,700	25,695,425
COM7	6.84	23.92	1,048,900	25,094,290
TISCO	11.80	112.00	223,200	24,998,400
BH	7.43	176.32	119,800	21,123,150
GUNKUL	1.01	3.34	5,884,400	19,665,956
IVL	6.50	24.27	800,300	19,425,020
CPF	3.94	18.90	891,500	16,849,450
BDMS	3.28	18.40	880,900	16,208,560
IRPC	3.28	1.94	7,747,200	15,039,374
TU	23.83	11.40	1,291,100	14,718,540
KKP	6.11	81.90	176,300	14,439,800
GPSC	2.95	38.89	354,300	13,778,375
LH	18.87	3.59	3,450,400	12,401,964
STA	4.74	19.78	618,100	12,224,620
OSP	5.97	14.21	813,600	11,559,790
TTB	3.65	2.26	4,803,600	10,856,136
GLOBAL	2.64	6.36	1,626,800	10,339,415
CBG	4.93	40.75	243,900	9,940,025
SPALI	11.26	15.07	640,900	9,659,330
CRC	2.83	18.74	503,600	9,438,080
PTTGC	2.96	38.80	234,200	9,085,900
CENTEL	1.94	31.12	291,600	9,074,950
BTG	7.05	21.19	382,400	8,102,920
EA	10.41	2.65	2,971,800	7,866,514
HANA	0.79	34.50	227,800	7,860,150
BAM	18.85	6.60	942,300	6,219,180
TFG	3.09	10.29	589,800	6,069,210
M	22.02	18.80	309,500	5,817,230
BA	4.05	14.01	402,500	5,638,910
AP	9.60	7.60	731,200	5,556,095
MTC	1.63	29.00	184,400	5,347,600
ERW	4.22	2.83	1,857,600	5,259,220
CK	2.91	18.01	217,700	3,920,950
HMPRO	5.69	6.05	624,600	3,778,830
CHG	19.22	1.37	2,723,700	3,734,393
BCP	3.64	35.31	88,000	3,107,575
TIDLOR	1.50	16.50	183,800	3,033,140
SAWAD	3.00	22.10	130,200	2,877,090
PLANB	3.36	4.35	648,000	2,819,244
TLI	3.54	10.00	280,100	2,801,000
CCET	1.16	5.91	448,800	2,653,020

Source: SET



**May 2026**

Monday 11	Tuesday 12	Wednesday 13	Thursday 14	Friday 15
<ul style="list-style-type: none"> <li>▪ AAPL01 XD 0.0184 ហាត</li> <li>▪ AAPL19 XD 0.0049 ហាត</li> <li>▪ AAPL80 XD 0.0088 ហាត</li> <li>▪ AKP XD 0.046 ហាត</li> <li>▪ DBS19 XD 0.2037 ហាត</li> <li>▪ HPG19 XD 0.0615 ហាត</li> <li>▪ ILM XD 0.75 ហាត</li> <li>▪ KAMART XD 0.11 ហាត</li> <li>▪ M XD 0.50 ហាត</li> <li>▪ MRDIYT XD 0.06 ហាត</li> <li>▪ ORI XD 0.049 ហាត</li> <li>▪ PB XD 0.79 ហាត</li> <li>▪ PPM XD 0.05 ហាត</li> <li>▪ TFMAMA XD 2.02 ហាត</li> <li>▪ TRP XD 0.25 ហាត</li> <li>▪ TRU XD 0.25 ហាត</li> <li>▪ UMI XD 0.04 ហាត</li> <li>▪ WHA XD 0.1438 ហាត</li> <li>▪ GLOBAL ភ្នាក់ងារ 200,064,695 ភ្នាក់</li> </ul>	<ul style="list-style-type: none"> <li>▪ AAPL03 XD 0.002326 ហាត</li> <li>▪ CM XD 0.031 ហាត</li> <li>▪ LPGOLD13 XD 0.05602041 ហាត</li> <li>▪ PG XD 0.50 ហាត</li> <li>▪ SENX XD 0.0047 ហាត</li> <li>▪ SMO XD 0.20 ហាត</li> <li>▪ VISA06 XD 0.0023 ហាត</li> <li>▪ VISA80 XD 0.00273 ហាត</li> <li>▪ TRU ភ្នាក់ងារ 210,044 ភ្នាក់</li> </ul>	<ul style="list-style-type: none"> <li>▪ BGC XD 0.04 ហាត</li> <li>▪ K XD 0.03 ហាត</li> <li>▪ SENA XD 0.138295 ហាត</li> <li>▪ WINDOW XD 0.03 ហាត</li> <li>▪ WUXIAT80 XD 0.07477 ហាត</li> </ul>	<ul style="list-style-type: none"> <li>▪ CHAO XD 0.17 ហាត</li> </ul>	<ul style="list-style-type: none"> <li>▪ AMGN06 XD 0.01735 ហាត</li> <li>▪ ANTA13 XD 0.02619953 ហាត</li> <li>▪ ANTA23 XD 0.028216 ហាត</li> <li>▪ BWG XD 0.0075 ហាត</li> <li>▪ CEG23 XD 0.003491 ហាត</li> <li>▪ DIF XD 0.2222 ហាត</li> <li>▪ LLY80 XD 0.00282 ហាត</li> <li>▪ POPF XD 0.2316 ហាត</li> <li>▪ POPMART80 XD 0.1117 ហាត</li> <li>▪ SBUX80 XD 0.00991 ហាត</li> <li>▪ TENCENT01 XD 0.0431 ហាត</li> <li>▪ TENCENT06 XD 0.02184 ហាត</li> <li>▪ TENCENT13 XD 0.0435395 ហាត</li> <li>▪ TENCENT19 XD 0.1084 ហាត</li> <li>▪ TENCENT23 XD 0.024616 ហាត</li> <li>▪ TENCENT80 XD 0.21678 ហាត</li> </ul>
18	19	20	21	22
<ul style="list-style-type: none"> <li>▪ DCC XD 0.02 ហាត</li> </ul>	<ul style="list-style-type: none"> <li>▪ TAIWANAI13 XD 0.10288 ហាត</li> <li>▪ TSC XD 0.40 ហាត</li> <li>▪ WHART XD 0.1915 ហាត</li> </ul>	<ul style="list-style-type: none"> <li>▪ KTBSTMR XD 0.1553 ហាត</li> <li>▪ TRUE XD 0.14 ហាត</li> </ul>	<ul style="list-style-type: none"> <li>▪ BKIH XD 9.00 ហាត</li> <li>▪ KPNREIT XD 0.0304 ហាត</li> <li>▪ MMM XD 0.07 ហាត</li> <li>▪ MRDIYT XD 0.06 ហាត</li> <li>▪ MSFT01 XD 0.0061 ហាត</li> <li>▪ MSFT03 XD 0.004626 ហាត</li> <li>▪ MSFT06 XD 0.00626 ហាត</li> <li>▪ MSFT19 XD 0.0081 ហាត</li> <li>▪ MSFT80 XD 0.01437 ហាត</li> <li>▪ NONGFU80 XD 0.04635 ហាត</li> <li>▪ SPRIME XD 0.10 ហាត</li> <li>▪ TPRIME XD 0.103 ហាត</li> <li>▪ TSTH XD 0.03 ហាត</li> <li>▪ MMM XW 10:1</li> <li>▪ THMUI XR 4:1 @ 0.27 ហាត</li> </ul>	<ul style="list-style-type: none"> <li>▪ AIMIRT XD 0.205 ហាត</li> <li>▪ BLC XD 0.04 ហាត</li> <li>▪ CHHONGQ19 XD 0.6791 ហាត</li> <li>▪ DMT XD 0.223 ហាត</li> <li>▪ GUNKUL XD 0.10 ហាត</li> <li>▪ INETREIT XD 0.0675 ហាត</li> <li>▪ TRT XD 0.15 ហាត</li> <li>▪ WHAIR XD 0.1434 ហាត</li> </ul>



<b>25</b>	<b>26</b>	<b>27</b>	<b>28</b>	<b>29</b>
<ul style="list-style-type: none"> <li>▪ HPG19 XD 0.2994 บาท</li> <li>▪ TFG XD 0.085 บาท</li> </ul>	<ul style="list-style-type: none"> <li>▪ JNJ03 XD 0.017044 บาท</li> </ul>		<ul style="list-style-type: none"> <li>▪ AIA19 XD 0.0587 บาท</li> </ul>	<ul style="list-style-type: none"> <li>▪ ESTEE80 XD 0.0038 บาท</li> </ul>

**June 2026**

Monday	Tuesday	Wednesday	Thursday	Friday
<b>1</b>	<b>2</b>	<b>3</b>	<b>4</b>	<b>5</b>
ชดเชยวันวิสาขบูชา	<ul style="list-style-type: none"> <li>▪ JEPI19 XD 0.039 บาท</li> <li>▪ NIKE80 XD 0.00668 บาท</li> <li>▪ PINGAN01 XD 0.1661 บาท</li> <li>▪ PINGAN80 XD 0.0824 บาท</li> <li>▪ SPBOND80 XD 0.02724 บาท</li> </ul>	วันเฉลิมพระชนมพรรษาสมเด็จพระนางเจ้าสุทิดา พัชรสุธาพิมลลักษณ พระบรมราชินี		<ul style="list-style-type: none"> <li>▪ BAC03 XD 0.014415 บาท</li> <li>▪ BKNG80 XD 0.00678 บาท</li> <li>▪ CHMOBILE19 XD 0.0944 บาท</li> <li>▪ PEP80 XD 0.00956 บาท</li> <li>▪ SUNNY19 XD 0.0499 บาท</li> <li>▪ SUNNY80 XD 0.04982 บาท</li> </ul>
<b>8</b>	<b>9</b>	<b>10</b>	<b>11</b>	<b>12</b>
<ul style="list-style-type: none"> <li>▪ GOOG80 XD 0.00359 บาท</li> <li>▪ GOOGL01 XD 0.0073 บาท</li> </ul>			<ul style="list-style-type: none"> <li>▪ BYDCOM01 XD 0.0029 บาท</li> <li>▪ BYDCOM80 XD 0.00168 บาท</li> </ul>	<ul style="list-style-type: none"> <li>▪ SP500US19 XD 0.0288 บาท</li> <li>▪ SP500US80 XD 0.00636 บาท</li> </ul>
<b>15</b>	<b>16</b>	<b>17</b>	<b>18</b>	<b>19</b>
<ul style="list-style-type: none"> <li>▪ KO80 XD 0.01728 บาท</li> </ul>			<ul style="list-style-type: none"> <li>▪ PETROC80 XD 0.11793 บาท</li> </ul>	<ul style="list-style-type: none"> <li>▪ BC XW 10:1</li> </ul>
<b>22</b>	<b>23</b>	<b>24</b>	<b>25</b>	<b>26</b>
<ul style="list-style-type: none"> <li>▪ QQQM19 XD 0.0179 บาท</li> <li>▪ SPCOM80 XD 0.0117 บาท</li> <li>▪ SPENGY80 XD 0.01648 บาท</li> <li>▪ SPFIN80 XD 0.12619 บาท</li> <li>▪ SPHLTH80 XD 0.01948 บาท</li> <li>▪ SPTECH80 XD 0.01098 บาท</li> </ul>		<ul style="list-style-type: none"> <li>▪ SINOBI019 XD 0.0415 บาท</li> </ul>		
<b>29</b>	<b>30</b>			
<ul style="list-style-type: none"> <li>▪ KUAISH01 XD 0.0349 บาท</li> <li>▪ KUAISH80 XD 0.02856 บาท</li> </ul>	<ul style="list-style-type: none"> <li>▪ DISNEY19 XD 0.1027 บาท</li> </ul>			