

**Today Selections >> BDMS, ICHI, MEDEZE**


Stock	S	R	Comment
<b>BDMS</b>	18.00	18.60	คาด 2Q69 ผลการดำเนินงานฟื้นตัว
<b>ICHI</b>	12.50	13.00	กำไร 1Q69 เติบโต 16.9% YoY
<b>MEDEZE</b>	5.80	6.20	ขยายธุรกิจไปยังต่างประเทศต่อเนื่อง

**Take profit at 1540**

- SET:** SET Index ปรับตัวสูงขึ้นต่อวานนี้ โดยเป็นการกระจายตัวขึ้นของหุ้นหลายๆตัว นำโดยหุ้นที่ประกาศผลประกอบการไตรมาส 1 ออกมาในเกณฑ์ดี ทั้งนี้ ประเมินการกำไรไตรมาส 1 ของบจ.ที่ทยอยประกาศออกมาจนใกล้จะครบหมดแล้วนี้ ส่วนใหญ่ถือว่าออกมาดีกว่าที่ตลาดคาดการณ์ไว้ (รูปที่ 1) ส่งผลต่อเนื่องไปยังประมาณการกำไร (EPS) ของ SET Index ให้ยังคงทรงตัวได้ และถือเป็นเหตุผลหนึ่งที่ทำให้ดัชนี SET ปรับขึ้นมาทดสอบกรอบแนวต้านของเราที่ดัชนี 1540 จุดเมื่อวานนี้
- EPS:** อย่างไรก็ตาม จากการตรวจสอบของเราไปยังคาดการณ์ EPS ปีนี้ของ SET Index ล่าสุด พบว่ายังคงทรงตัวอยู่แถวระดับ 97.0 ซึ่งเมื่อนำตัวเลขดังกล่าวมาคูณกับระดับ Forward PE ที่ 15.9x ซึ่งถือเป็นกรณีดีที่สุดจากวิธี PE Model ของเรา พบว่าระดับดัชนี SET ที่เหมาะสมในกรณีดังกล่าวจะยังอยู่เพียง 1540 จุดได้เท่าเดิม ด้วยเหตุนี้เรายังไม่สามารถขยายกรอบแนวต้านดัชนีระยะสั้นออกไปจากระดับ 1540 จุดดังกล่าวได้
- Strategy:** เมื่อมาประกอบกับโมเมนตัมของ Earnings ในช่วงไตรมาส 2-3 ที่น่าจะอ่อนตัวลงจากผลกระทบของสงครามที่น่าจะส่งผ่านมายังต้นทุนการผลิตและการบริการ รวมถึงกำลังซื้อที่ลดลงจากภาวะเงินเฟ้อทำให้เราประเมินว่าโมเมนตัมการปรับขึ้นของดัชนีนี้ อาจไม่ได้มีความยั่งยืนมากนัก ด้วยเหตุนี้ในเชิงกลยุทธ์ สำหรับผู้ที่มีการถือครองหุ้นมาก่อนหน้านี้ เราแนะนำให้ใช้ระดับดัชนีแถว 1540 ปัจจุบันในการขายทำกำไรหุ้นไทยออกมาก่อน น่าจะเป็นกลยุทธ์ที่ปลอดภัยมากกว่า
- CPF:** แนะนำ "ซื้อ" ในเชิงพื้นฐานที่ราคาเป้าหมายเดิม 25 บาท โดยมองว่าธุรกิจอาหารต้นน้ำเป็นธุรกิจที่แข็งแกร่งในช่วงวิกฤติพลังงาน ล่าสุดบริษัทรายงานกำไรไตรมาส 1/26 ดีกว่าที่เราคาดการณ์ไว้ 30% แม้รายได้หลักอ่อนตัวเล็กน้อย แต่อัตรากำไรขั้นต้นดีขึ้นจากไตรมาสก่อนค่อนข้างมาก หลังมีสัญญาณการฟื้นตัวของราคาสัตว์ปีกในประเทศ มองต่อไปยังไตรมาส 2 คาดว่ากำไรจะปรับตัวดีขึ้น QoQ ต่อ โดยราคาสัตว์ปีกในหลายประเทศคาดว่าจะดีต่อเนื่อง ขณะที่ราคาหมูในจีนคาดว่าจะผ่านจุดต่ำสุดไปแล้ว

(อ่านรายละเอียดต่อหน้าหลัง)

**แนวรับ 1,505 แนวต้าน 1,556**
**บทวิเคราะห์วันนี้**

- AP (ซื้อ ราคาเป้าหมาย 11.20 บาท)** คาด 2Q69 ฟื้นตัวจากโครงการใหม่รื้อเปิดตัว
- CPF (ซื้อ ราคาเป้าหมาย 25 บาท)** กำไร 1Q69 ดีกว่าคาด
- PTT (ถือ ราคาเป้าหมาย 35 บาท)** รายงานกำไร 2.6 หมื่นล้านบาท +10% YoY, Flat QoQ ใกล้เคียงตลาดคาด

**Market Summary**

	Closed	+/-	%Chg
SET	1,539.12	+ 21.86	+ 1.44
SET50	1,005.78	+ 18.02	+ 1.82
SET100	2,153.02	+ 37.30	+ 1.76
Mai	213.90	+ 2.13	+ 1.01
Dow Jones	50,063.46	+370.26	+0.75
Nasdaq	26,635.22	+232.88	+0.88
Nikkei	62,654.05	- 618.06	- 0.98
Hang Seng	26,389.04	+ 0.60	+ 0.00
SET Mkt. Cap (Btmn)	19,454.24		
SET Turnover (Btmn)	75,021.85		
PER(x)	16.61		

**Stock Top Active**

DELTA	CPALL	KTB	KBANK	TRUE
-------	-------	-----	-------	------

**Sector Top Active**

BANK	ENERG	ETRON
------	-------	-------

**Investors Data – SET (Btm)**

14 May.26	Buy	Sell	Net
Institution	4,072	4,536	-464
Proprietary	9,289	5,766	3,524
Foreign	41,734	38,869	2,865
Local	19,926	25,850	-5,925
1-14 May.26	Buy	Sell	Net
Institution	35,464	50,435	-14,971
Proprietary	46,664	39,841	6,822
Foreign	308,351	300,495	7,856
Local	170,480	170,187	292

**Commodities**

	14 May.26	13 May.26	Chg	%Chg
Bt/US\$	32.40	32.33	+0.07	+0.21
US\$/Yuan	6.785	6.790	-0.01	-0.08
US Bond Yield 10y(%)	4.487	4.443	+0.04	+0.97
Brent Oil (US\$/bbl)	101.64	100.88	+0.76	+0.75
Nymex Oil (US\$/bbl)	106.20	105.46	+0.74	+0.70
Gold Spot (US\$/oz)	4,649.50	4,687.65	-38.15	-0.81
Baltic Dry Index	3,195.00	3,189.00	+6.00	+0.19
Dollar Index (DXYO)	98.87	98.45	+0.42	+0.42

**Today's Event**

- AMGN06 XD** 0.01735 บาท
- ANTA13 XD** 0.02619953 บาท
- ANTA23 XD** 0.028216 บาท
- BWG XD** 0.0075 บาท
- CEG23 XD** 0.003491 บาท

(อ่านรายละเอียดต่อหน้าหลัง)



**ณัฐชาต เมฆมาสิน, CFA, FRM**  
 เลขทะเบียนนักวิเคราะห์ : 31379  
 e-mail : nuttachart@trinitythai.com

**บริษัทหลักทรัพย์ ทรินิตี้ จำกัด เลขที่ 1 อาคารพาร์ค สยาม ชั้น 22 และห้อง 2301 ชั้น 23 ถนนคอนแวนต์ แขวงสีลม เขตบางรัก กรุงเทพฯ 10500**

รายงานฉบับนี้จัดทำขึ้นโดยข้อมูลเท่าที่ปรากฏและเชื่อว่าเป็นที่น่าเชื่อถือได้ แต่ไม่ถือเป็นการยืนยันความถูกต้องและความสมบูรณ์ของข้อมูลนั้นๆ โดยบริษัทหลักทรัพย์ ทรินิตี้ จำกัด ผู้จัดทำขอสงวนสิทธิ์ในการเปลี่ยนแปลงความเห็นหรือประมาณการต่างๆ ที่ปรากฏในรายงานฉบับนี้โดยไม่แจ้งล่วงหน้า รายงานฉบับนี้มีวัตถุประสงค์เพื่อใช้ประกอบการตัดสินใจของนักลงทุน โดยไม่ได้เป็นการชี้นำหรือชักชวนให้ นักลงทุนทำการซื้อหรือขายหลักทรัพย์ หรือตราสารทางการเงินใดๆ ที่ปรากฏในรายงาน

# Strategy

## รูปที่ 1: บริษัทจดทะเบียนไทยส่วนใหญ่ ประกาศกำไรไตรมาส 1/26 ออกมาดีกว่าที่ตลาดคาดการณ์ไว้

Sector (BICS)	Reported	Sales Surprise	Earnings Surprise
11 All Securities	404 / 691	-2.95%	6.69%
12 > Materials	42 / 76	-1.96%	38.81%
13 > Industrials	58 / 114	0.91%	13.39%
14 > Consumer Staples	52 / 76	-0.24%	11.63%
15 > Energy	21 / 25	-7.37%	-10.85%
16 > Technology	17 / 27	-2.28%	11.90%
17 > Consumer Discretionary	59 / 103	-0.27%	22.73%
18 > Communications	17 / 27	1.41%	25.25%
19 > Financials	34 / 72	4.51%	11.75%
20 > Health Care	25 / 37	1.91%	6.58%
21 > Utilities	19 / 29	0.48%	4.96%
22 > Real Estate	60 / 105	0.64%	43.82%

Source: Bloomberg

ณัฐชาติ เมฆมาสิน, CFA, FRM  
 เลขทะเบียนนักวิเคราะห์:  
 031379  
 nuttachart@trinitythai.com

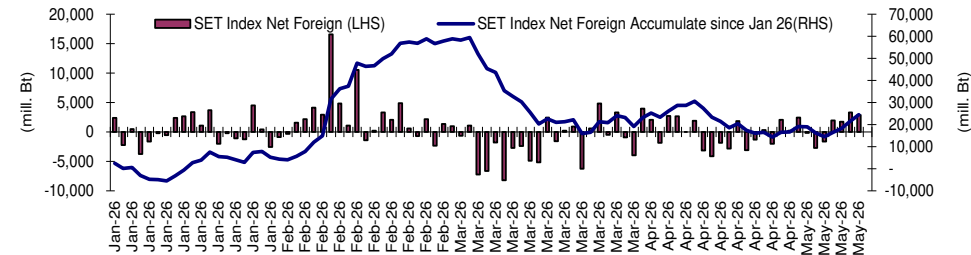
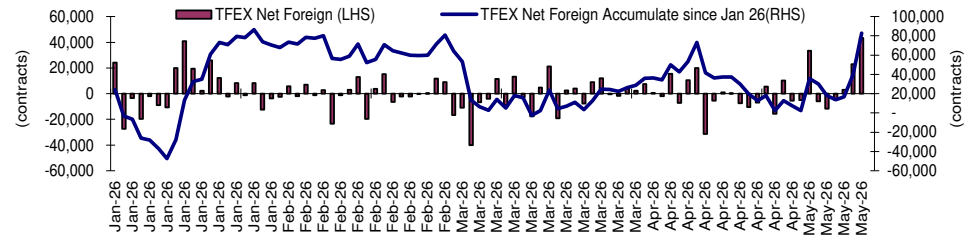
## Fund Flow

### Foreign Portfolio Investment in Equities (Asia ex. Japan)

	As at	Day	WTD Net	MTD Net	YTD Net
India	13-May	-409.7	-1,315.7	-2,112.8	-23,124.4
Indonesia	13-May	-87.5	-183.8	522.5	-2,415.2
Malaysia	14-May	-19.3	-41.2	-21.5	345.1
Philippines	14-May	7.6	8.1	8.9	-63.9
South Korea	14-May	-1,528.7	-9,671.1	-13,041.6	-49,461.8
Sri Lanka	14-May	-0.4	0.3	-7.3	-88.1
Taiwan	14-May	145.0	-2,171.5	3,364.6	-7,124.2
Thailand	14-May	88.5	305.6	241.8	802.2
Vietnam	14-May	10.5	-112.6	-273.9	-1,926.0

Source: Bloomberg

## Net Foreign



## Indicators to watch

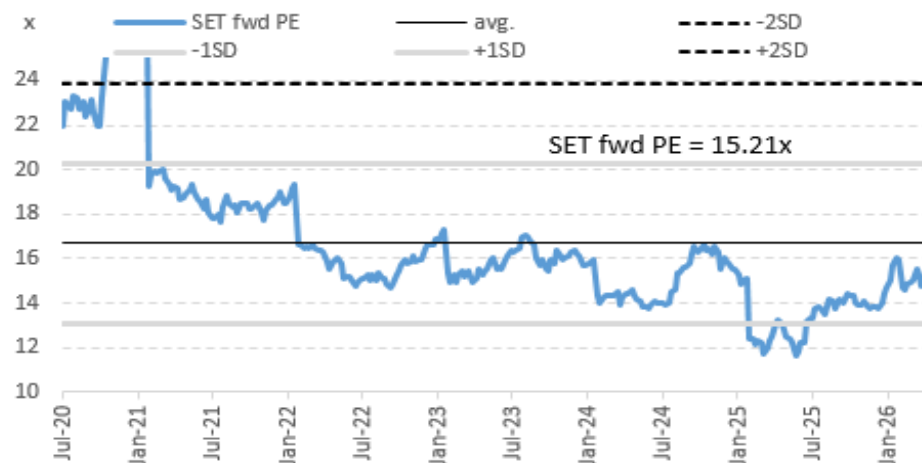
	Last	Previous	% chg	1W Prior	1M Prior	Remark
VIX Index	17.26	17.87	-3.4%	1.1%	-3.8%	+
Ted Spread	1.18	1.17	0.4%	0.4%	1.8%	-
U.S.Dollar Index	98.87	98.45	0.4%	0.9%	0.8%	-
U.S.Bond Yield	4.49	4.47	0.4%	0.0%	0.0%	+
Emerging Asia Index (MXMS)	974.37	966.15	0.9%	0.0%	9.9%	+

Source: Bloomberg, Aspen

## SET Forward PE

### EPS Forward

Y2025E 96.92x  
Y2026E 103.29x



บริษัทหลักทรัพย์ ตรีเน็ต จำกัด เลขที่ 1 อาคารพาร์ค สยาม ชั้น 22 และห้อง 2301 ชั้น 23 ถนนคอนแวนต์ แขวงสีลม เขตบางรัก กรุงเทพฯ 10500

รายงานฉบับนี้จัดทำขึ้นโดยข้อมูลเท่าที่ปรากฏและเชื่อว่าเป็นที่น่าเชื่อถือได้ แต่ไม่ถือเป็นการยืนยันความถูกต้องและความสมบูรณ์ของข้อมูลนั้นๆ โดยบริษัทหลักทรัพย์ ตรีเน็ต จำกัด ผู้จัดทำขอสงวนสิทธิ์ในการเปลี่ยนแปลงความเห็นหรือประมาณการต่าง ๆ ที่ปรากฏในรายงานฉบับนี้โดยไม่ต้องแจ้งล่วงหน้า รายงานฉบับนี้มิได้ถูกระบุถึงชื่อผู้ประกอบธุรกิจใด ๆ ของบริษัทหลักทรัพย์ ตรีเน็ต จำกัด ผู้จัดทำหรือชื่อบริษัทหลักทรัพย์ หรือตราสารทางการเงินใด ๆ ที่ปรากฏในรายงาน

# Turnover List

สรุปหลักทรัพย์ที่เข้าข่ายอาจต้องซื้อด้วยบัญชี Cash Balance ในรอบวันที่ 8 - 14 พ.ค. 69

หลักทรัพย์	%1W-Turnover	P/E Ratio / %Premium	มูลค่าการซื้อขายเฉลี่ยต่อ วัน (ล้านบาท)
<b>ไม่มีหุ้นที่เข้าข่ายการซื้อขายด้วยบัญชี Cash Balance</b>			

ทั้งนี้หลักทรัพย์ดังกล่าวมีการซื้อขายผิดไปจากสภาพปกติของตลาด ดังนั้นผู้ลงทุนควรศึกษาข้อมูลก่อนการตัดสินใจลงทุน ข้อมูลเป็นเพียงการคาดการณ์เท่านั้น รายชื่อหุ้นที่เข้าข่ายอาจมีการเปลี่ยนแปลงได้ ทั้งนี้ผู้ลงทุนควรตรวจสอบรายชื่อหุ้นที่เข้าข่ายจากตลาดหลักทรัพย์ฯ

## เกณฑ์ที่เราใช้คำนวณ

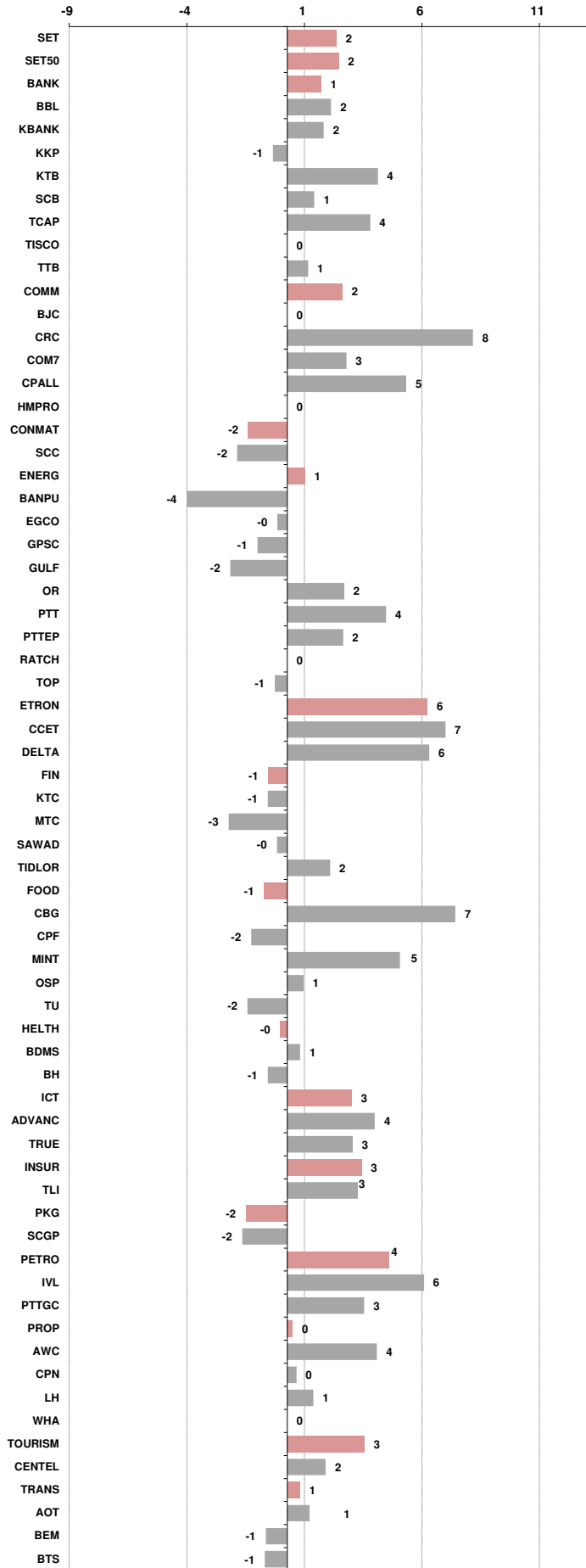
- มูลค่าการซื้อขายเฉลี่ยต่อวันในรอบสัปดาห์มากกว่าหรือเท่ากับ 100 ล้านบาท (SET) หรือ มูลค่าการซื้อขายเฉลี่ยต่อวันในรอบสัปดาห์มากกว่าหรือเท่ากับ 80 ล้านบาท ( MAI)
- %1W Turnover ratio มากกว่าหรือเท่ากับ 40%
- ค่า P/E มากกว่าหรือเท่ากับ 40 เท่า หรือ มีผลการดำเนินงานขาดทุน
- สำหรับ ใบสำคัญแสดงสิทธิ (warrant)
  - มูลค่าการซื้อขายเฉลี่ยต่อวันในรอบสัปดาห์มากกว่าหรือเท่ากับ 100 ล้านบาท
  - %1W Turnover ratio มากกว่าหรือเท่ากับ 100%
  - ค่า Premium มากกว่าหรือเท่ากับ 20%

**Price performance of Stock in SET50**  
(for weekly: 7 - 14 May 2026)



**1 Week Performance**

Stock	14-May-26	%YTD	%-1W	%-1M	%-3M	%-6M	%-12M
<b>SET</b>	<b>1,539.12</b>	<b>22</b>	<b>2</b>	<b>2</b>	<b>8</b>	<b>21</b>	<b>26</b>
<b>SET50</b>	<b>1,005.78</b>	<b>20</b>	<b>2</b>	<b>2</b>	<b>4</b>	<b>21</b>	<b>27</b>
<b>BANK</b>	<b>495.88</b>	<b>5</b>	<b>1</b>	<b>-1</b>	<b>3</b>	<b>13</b>	<b>23</b>
BBL	164.50	-3	2	-1	1	6	15
KBANK	197.00	1	2	3	1	8	20
KKP	81.50	20	-1	2	13	27	75
KTB	33.75	19	4	2	12	25	51
SCB	133.00	-4	1	-9	-6	5	11
TCAP	58.75	1	4	1	3	15	18
TISCO	112.00	1	0	-3	0	5	14
TTB	2.28	13	1	-4	13	24	19
<b>COMM</b>	<b>20,282.89</b>	<b>5</b>	<b>2</b>	<b>-1</b>	<b>-6</b>	<b>2</b>	<b>-14</b>
BJC	14.30	-1	0	-5	-10	-15	-40
CRC	20.50	14	8	4	-6	4	5
COM7	24.50	25	3	10	0	11	18
CPALL	46.75	7	5	-2	-5	6	-8
HMPRO	6.10	-8	0	-3	-13	3	-23
<b>CONMAT</b>	<b>5,681.02</b>	<b>15</b>	<b>-2</b>	<b>5</b>	<b>0</b>	<b>14</b>	<b>18</b>
SCC	229.00	25	-2	7	4	22	35
<b>ENERG</b>	<b>19,533.36</b>	<b>23</b>	<b>1</b>	<b>3</b>	<b>2</b>	<b>26</b>	<b>22</b>
BANPU	5.60	14	-4	-4	-3	22	17
EGCO	117.00	3	0	5	-5	-1	7
GPSC	38.75	8	-1	12	-10	10	13
GULF	60.25	44	-2	1	2	45	24
OR	12.70	-5	2	4	-11	-7	-6
PTT	37.25	16	4	7	4	22	19
PTTEP	151.00	34	2	0	11	42	46
RATCH	30.00	2	0	0	-4	5	10
TOP	46.50	29	-1	-1	-10	31	71
<b>ETRON</b>	<b>37,257.33</b>	<b>91</b>	<b>6</b>	<b>6</b>	<b>54</b>	<b>57</b>	<b>178</b>
CCET	6.35	40	7	23	26	25	-11
DELTA	334.00	93	6	5	55	58	193
<b>FIN</b>	<b>1,922.24</b>	<b>-2</b>	<b>-1</b>	<b>1</b>	<b>-12</b>	<b>-6</b>	<b>-17</b>
KTC	29.75	13	-1	3	-2	10	-27
MTC	29.25	-7	-3	-4	-25	-16	-32
SAWAD	22.30	-13	0	-6	-21	-15	-9
TIDLOR	16.80	-1	2	12	-11	-19	40
<b>FOOD</b>	<b>8,626.58</b>	<b>1</b>	<b>-1</b>	<b>-1</b>	<b>-2</b>	<b>0</b>	<b>-9</b>
CBG	41.25	-5	7	9	-13	2	-31
CPF	19.20	-12	-2	-8	-10	-11	-28
MINT	21.90	-10	5	-3	-18	6	-15
OSP	14.60	-9	1	-3	-20	-7	-3
TU	11.60	-9	-2	2	-3	-16	13
<b>HELTH</b>	<b>4,210.77</b>	<b>-1</b>	<b>0</b>	<b>0</b>	<b>-10</b>	<b>-4</b>	<b>-16</b>
BDMS	18.50	-4	1	-1	-13	-6	-24
BH	178.00	13	-1	3	-5	1	8
<b>ICT</b>	<b>231.19</b>	<b>18</b>	<b>3</b>	<b>1</b>	<b>-2</b>	<b>19</b>	<b>17</b>
ADVANC	363.00	16	4	0	-7	17	20
TRUE	14.80	36	3	3	10	28	18
<b>INSUR</b>	<b>8,853.10</b>	<b>6</b>	<b>3</b>	<b>0</b>	<b>-4</b>	<b>6</b>	<b>1</b>
TLI	10.30	4	3	-5	-12	2	-11
<b>PKG</b>	<b>2,685.27</b>	<b>33</b>	<b>-2</b>	<b>13</b>	<b>16</b>	<b>37</b>	<b>31</b>
SCGP	25.50	49	-2	22	23	55	54
<b>PETRO</b>	<b>708.85</b>	<b>64</b>	<b>4</b>	<b>6</b>	<b>27</b>	<b>64</b>	<b>53</b>
IVL	25.50	58	6	4	13	52	28
PTTGC	39.50	88	3	8	49	97	106
<b>PROP</b>	<b>165.67</b>	<b>10</b>	<b>0</b>	<b>1</b>	<b>-2</b>	<b>16</b>	<b>10</b>
AWC	2.18	3	4	-2	-13	8	1
CPN	65.25	18	0	3	4	30	28
LH	3.66	-3	1	-4	-16	1	-12
WHA	4.68	43	0	9	13	50	36
<b>TOURISM</b>	<b>404.12</b>	<b>-8</b>	<b>3</b>	<b>-4</b>	<b>-17</b>	<b>5</b>	<b>-4</b>
CENDEL	31.25	-9	2	-10	-18	0	38
<b>TRANS</b>	<b>212.88</b>	<b>-1</b>	<b>1</b>	<b>-1</b>	<b>-7</b>	<b>9</b>	<b>5</b>
AOT	53.25	0	1	-1	-7	30	42
BEM	5.40	1	-1	2	-2	-4	-9
BTS	2.06	-10	-1	-4	-25	-21	-57





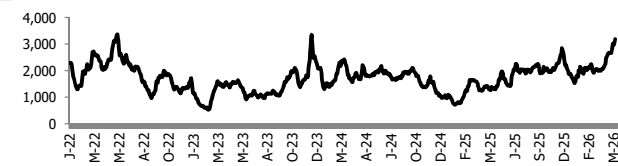
อัตราแลกเปลี่ยนวันนี้\* 32.40 Change 0.07

\*เปรียบเทียบ Transaction ล่าสุดกับก่อนหน้า (โดยไม่แยกว่าเป็นของ off-shore หรือ on-shore)

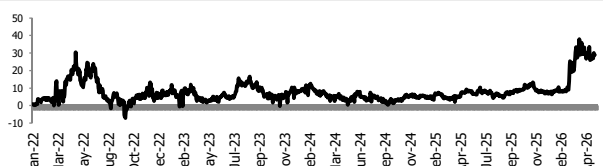
สินค้า	หน่วยราคา	ปิดล่าสุด	ก่อนหน้า	ราคาปิดล่าสุด	ก่อนหน้า	เปลี่ยน +/-	%	หลักทรัพย์ที่เกี่ยวข้อง
เรือ <i>ปรับปรุจ</i>	Baltic Dry Index (spot)	14-May-26	13-May-26	3,195	3,189	+6.00	0.2%	PSL, TTA
	BHSI (Handy Size)	14-May-26	13-May-26	848	843	+5.00	0.6%	
ยาง	(US Cents/kg)	14-May-26	13-May-26	289.90	290.40	-0.50	-0.2%	STA, TRUBB
น้ำตาล	(Cent/Pound)	14-May-26	13-May-26	14.99	15.38	-0.39	-2.5%	KSL, KBS, KTIS, BRR
ถั่วเหลือง	(Cent\$/Bushel)	14-May-26	13-May-26	1,192.50	1,229.00	-36.50	-3.0%	TVO
น้ำมันปาล์ม	(US\$/ton)	14-May-26	13-May-26	4,387.00	4,445.00	-58.00	-1.3%	CPI, LST, UPOIC, UVAN
สังกะสี	(US\$/ton)	14-May-26	13-May-26	3,535.00	3,502.00	+33.00	0.9%	
ทองคำ	(US\$/oz)	14-May-26	13-May-26	4,649.50	4,687.65	-38.15	-0.8%	(Source:Aspen)
SPDR Gold Trust	(ton)	14-May-26	13-May-26	1,039.99	1,038.28	+1.71	0.2%	
น้ำมันดิบ <i>ทุกวัน</i>	WTI (US\$/barrel)	14-May-26	13-May-26	101.64	100.88	+0.76	0.8%	PTT, PTTEP, TOP, PTTGC, BCP
	Brent (US\$/barrel)	14-May-26	13-May-26	106.20	105.46	+0.74	0.7%	(Source:Aspen)
ค่าการกลั่น <i>ทุกวัน</i>	GRM (US\$/barrel)	14-May-26	13-May-26	29.01	29.00	+0.01	0.0%	BCP, IRPC, PTTGC and TOP (Bloomberg)
น้ำมันทำความร้อน	Heating Oil (cent/gallon)	14-May-26	13-May-26	392.94	395.13	-2.19	-0.6%	BCP, IRPC, PTTGC and TOP (Bloomberg)
	Natural Gas(\$/MMBtu)	14-May-26	13-May-26	2.92	2.87	+0.05	1.8%	PTTEP, PTT, BANPU (Bloomberg)
ปิโตรเคมี	Naphtha (US\$/MT)	14-May-26	13-May-26	1,020.25	1,020.25	+0.00	0.0%	PTTGC, SCC (เป็นต้นทุน)
	Ethylene (US\$/MT)	8-May-26	1-May-26	1,205	1,305	-100.00	-7.7%	PTTGC, SCC, IRPC (Bloomberg)
	Propylene (US\$/MT)	8-May-26	1-May-26	1,250	1,260	-10.00	-0.8%	PTTGC, SCC, IRPC
เหล็ก	HRC (US\$/ton) ริดร้อน	14-May-26	13-May-26	1,078.0	1,082.0	-4.00	-0.4%	(Source:Bloomberg)
ถ่านหิน	NEX (US\$/ton)	8-May-26	1-May-26	133.39	129.56	+3.83	3.0%	BANPU, LANNA, UMS
อาหาร	ไก่ (บาท/กก.)	30-Apr-26	31-Mar-26	42.50	43.00	-0.50	-1.2%	CPF, GFPT (Source: CPF)
	กุ้งVannamei(บาท/กก.)	30-Apr-26	31-Mar-26	135	140	-5.00	-3.6%	CPF, CFRESH, SSF, ASIAN, TU
	สุกร (บาท/กก.)	30-Apr-26	31-Mar-26	68.00	66.50	+1.50	2.3%	CPF

กราฟแสดงแนวโน้มราคา

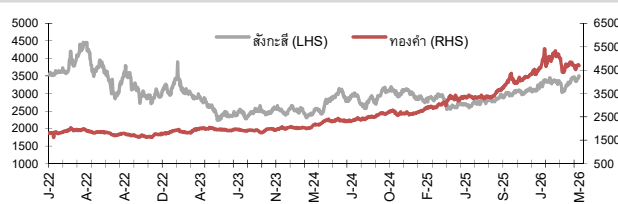
ค่าระวางเรือ (Baltic dry Index)



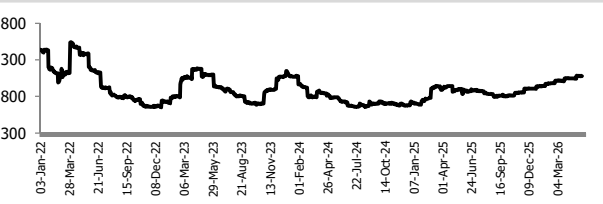
ค่าการกลั่น GRM (US\$/barrel)



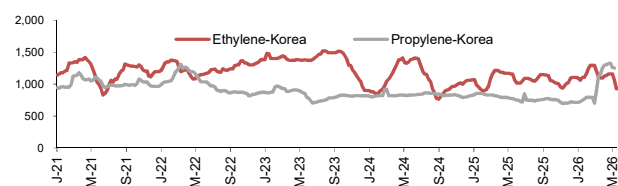
สังกะสี ทองคำ : PDI



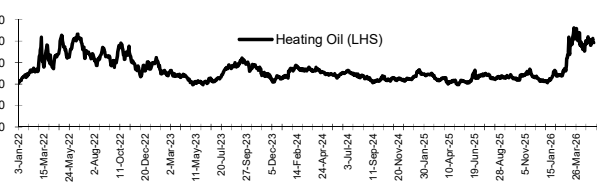
เหล็กริดร้อน



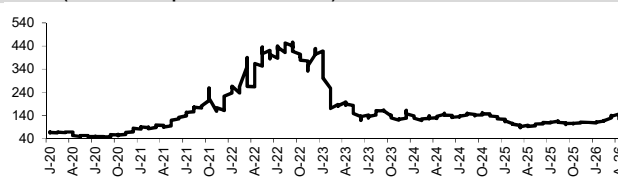
Ethylene-Korea vs Propylene-Korea (US\$/MT)



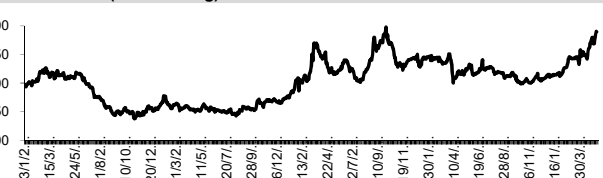
Bunker /Heating Oil Price (USD/ton)



ถ่านหิน (Nexcastle Export Index US\$/ton)



ราคายาง (US Cents/kg)



ที่มา: CPF, BANPU, Bloomberg and Aspen



## NVDR Trading Data by Stock : 15 May 2026

Net Buy ซื้อสุทธิ						
Value (Btm) : มูลค่า (ล้านบาท)						
STOCK	14 May	13 May	12 May	11 May	8 May	Total 5 Days
1 CPALL	1,050.2	-179.7	-23.7	-118.4	-166.3	562.1
2 KBANK	555.4	305.6	-71.8	426.0	409.6	1,624.8
3 CRC	509.3	4.2	56.3	-1.6	-36.1	532.0
4 BBL	313.2	-52.5	25.7	230.5	266.7	783.7
5 PTT	259.5	184.6	981.7	521.1	250.3	2,197.1
6 AOT	243.5	-88.4	9.0	-268.5	-219.0	-323.4
7 KCE	166.3	-61.8	61.0	48.7	47.0	261.2
8 KTB	158.0	-17.2	147.3	276.6	1,437.0	2,001.7
9 PTTGC	126.0	54.2	44.7	140.3	61.8	426.9
10 TRUE	113.2	1,328.7	341.7	149.5	640.4	2,573.5
11 WHA	100.6	-45.5	-11.1	-60.0	-69.3	-85.4
12 COM7	96.8	-54.9	-47.9	-10.8	2.8	-14.0
13 BDMS	92.1	-81.0	-43.3	-58.2	-104.8	-195.2
14 IVL	83.9	-12.1	-41.2	83.6	-74.1	40.2
15 OSP	65.6	-6.4	-45.9	-0.6	-19.2	-6.5
16 GUNKUL	62.0	-149.5	243.3	95.1	34.0	284.8
17 M	50.3	8.2	-0.1	-13.3	4.9	50.0
18 CCET	49.9	3.6	-3.4	12.0	-30.8	31.3
19 HMPRO	44.4	17.8	-12.5	-18.4	-18.8	12.6
20 TLI	43.7	21.7	-16.8	1.6	-47.3	2.9
21 RCL	40.2	-23.4	2.1	39.1	-6.8	51.2
22 ERW	38.5	-9.3	-5.4	-15.9	-15.2	-7.4
23 CBG	38.4	14.7	-8.6	-31.1	133.3	146.6
24 GLOBAL	33.8	-2.6	81.0	1.7	14.0	127.8
25 TTB	26.8	-130.6	59.0	-8.9	-44.7	-98.3
26 BLA	24.2	-2.8	2.3	0.1	1.2	25.0
27 AWC	23.9	-14.4	-5.2	0.4	-7.0	-2.3
28 TOP	18.8	116.8	-260.6	45.4	-64.1	-143.7
29 SIRI	18.6	-6.4	0.9	1.7	2.6	17.4
30 PRM	18.3	-5.2	-12.7	-6.3	0.0	-6.0

Net Sell ขายสุทธิ						
Value (Btm) : มูลค่า (ล้านบาท)						
STOCK	14 May	13 May	12 May	11 May	8 May	Total 5 Days
DELTA	-919.4	4,299.2	-291.6	512.2	-642.3	2,958.2
SCB	-282.8	15.6	-31.8	-287.0	36.1	-549.9
PTTEP	-258.2	134.0	115.1	94.1	-194.7	-109.7
SCC	-197.7	-26.2	-125.5	2.1	-101.7	-449.1
MINT	-115.1	-218.3	98.6	-83.9	-73.5	-392.1
CPN	-84.7	63.7	78.1	6.1	-42.4	20.7
BH	-74.7	-36.7	33.7	29.1	-47.6	-96.2
ADVANC	-71.2	369.4	521.4	236.2	-192.8	863.0
SPRC	-62.5	-3.3	-8.1	-9.2	-15.1	-98.2
KKP	-59.6	-29.4	-22.3	-10.6	57.8	-64.2
HANA	-47.7	197.9	145.5	35.6	22.4	353.7
IRPC	-41.2	-115.9	30.4	-108.7	-30.4	-265.8
BCP	-34.5	-4.3	-34.7	-10.1	-11.8	-95.5
CPF	-29.8	-113.8	-155.2	-18.3	-115.1	-432.2
PR9	-27.4	-6.2	-1.5	-23.9	-8.3	-67.2
STECON	-26.6	-47.9	-12.3	-28.9	29.1	-86.6
BANPU	-25.5	-17.8	-58.2	-25.4	-23.0	-149.9
SAWAD	-21.7	-3.4	-5.9	-49.6	-45.4	-126.0
RATCH	-20.3	-14.9	11.6	8.1	-15.8	-31.3
TFG	-18.7	-8.9	22.5	-5.0	-13.1	-23.3
AMATA	-18.1	-13.4	11.9	-23.0	54.6	11.9
GPSC	-18.0	-25.7	-28.6	15.8	-3.2	-59.7
TIDLOR	-16.7	-38.6	14.6	-45.9	74.7	-11.8
BTG	-12.8	-38.4	-23.3	-9.7	-28.4	-112.6
JMT	-12.3	-11.1	-25.3	-17.1	-6.0	-71.8
THCOM	-12.2	-24.3	-17.9	6.7	84.9	37.2
CK	-11.5	3.5	33.6	-23.0	-0.4	2.3
FORTH	-10.9	-2.0	-30.1	-11.8	-24.3	-79.1
MTC	-9.9	-22.2	-4.1	16.2	-23.3	-43.4
SPALI	-8.3	-3.9	0.6	-10.9	-8.6	-31.1

MONTH TO DATE (Bt m) ยอดซื้อขายสุทธิเดือน พฤษภาคม 69		
1 - 14 May 26		
STOCK	TOTAL NET BUY	TOTAL NET SELL
KTB	6,426.3	SCB -1,105.6
PTT	3,455.7	SCC -759.4
KBANK	3,269.3	AOT -647.9
DELTA	2,544.3	BDMS -638.3
TRUE	2,197.6	MINT -449.3
BBL	1,321.1	TTB -273.3
GULF	1,112.3	TOP -271.8
PTTEP	870.9	CPF -259.8
PTTGC	763.6	SAWAD -211.9
CRC	517.8	KTC -190.3
GUNKUL	452.3	WHA -185.6
KCE	337.5	OSP -136.3
STECON	314.1	TU -134.8
ADVANC	311.0	IRPC -133.6
CBG	229.1	GPSC -121.8
KKP	212.3	BTG -119.1
STA	158.3	BH -113.0
MRDIYT	150.5	BCP -88.7
GLOBAL	131.4	SPRC -69.6
BGRIM	123.3	SPALI -69.0
HANA	115.3	PRM -60.1
CPN	114.7	JMT -59.2
RCL	96.0	PR9 -59.2
CENTEL	92.1	PTG -57.7
CPALL	85.7	SCGP -56.9
STGT	82.7	IVL -53.7
TISCO	72.8	TLI -46.1
MTC	60.3	TOA -45.4
M	57.6	BA -42.3
CK	53.3	LH -42.1

YEAR TO DATE Y2026 (Bt m) ยอดซื้อขายสุทธิปี 2569		
1 Jan 26 - 14 May 26		
STOCK	TOTAL NET BUY	TOTAL NET SELL
1 PTTEP	25,969.8	SCB -11,838.9
2 PTT	18,567.8	TISCO -2,932.9
3 KBANK	8,315.2	AOT -2,635.9
4 BBL	6,000.1	ADVANC -2,634.3
5 KTB	5,410.5	MINT -1,945.8
6 DELTA	5,305.1	TIDLOR -1,213.1
7 TOP	4,136.3	OR -1,036.6
8 CPALL	3,628.3	COM7 -1,026.2
9 BCP	3,548.4	CPF -953.7
10 PTTGC	3,151.2	KTC -729.4
11 SCC	3,033.8	SAWAD -686.4
12 KKP	2,841.2	BDMS -682.1
13 TFG	2,337.3	TLI -421.5
14 CPN	1,990.4	MTC -377.0
15 TTB	1,486.7	BTS -371.9
16 IRPC	1,396.0	CPAXT -363.9
17 IVL	1,043.5	AEONTS -360.3
18 CRC	1,040.5	TCAP -320.6
19 SCGP	1,015.1	BA -298.0
20 BTG	982.1	ITC -296.8
21 GULF	872.5	GPSC -287.0
22 WHA	863.9	M -228.5
23 SPRC	804.7	GFPT -219.2
24 HANA	671.1	PR9 -218.9
25 BANPU	661.1	ICHI -183.9
26 KCE	659.5	BAM -181.4
27 GUNKUL	633.5	TRUE -181.3
28 THAI	629.1	MOSHI -175.0
29 MRDIYT	626.1	JTS -135.4
30 TRUE	625.6	NETBAY -119.7

YEAR TO DATE Y2025 (Bt m) ยอดซื้อขายสุทธิปี 2568		
Value (Btm) : มูลค่า (ล้านบาท)		
STOCK	TOTAL NET BUY	TOTAL NET SELL
1 ADVANC	18,995	BDMS -3,907
2 SCB	10,063	PTTEP -3,760
3 DELTA	9,551	IVL -3,205
4 PTT	8,241	CPN -3,195
5 AOT	7,766	MTC -1,385
6 KTB	6,595	INTUCH -1,280
7 TISCO	5,940	TU -1,060
8 KBANK	4,768	ITC -1,053
9 TRUE	4,057	SPALI -1,052
10 KKP	2,877	TASCO -904
11 CPALL	2,215	BEM -850
12 TTB	2,195	HMPRO -747
13 TCAP	2,121	WHA -684
14 MRDIYT	2,111	LH -614
15 SPRC	1,713	AAV -609
16 CPF	1,668	CPAXT -576
17 THAI	1,182	SCC -562
18 AMATA	1,157	CBG -525
19 COM7	991	OR -436
20 PTTGC	968	BTS -431
21 SAWAD	939	GULFI -415
22 GPSC	878	JAS -401
23 BBL	851	AWC -357
24 TFG	757	AAI -349
25 KTC	686	CRC -346
26 BTG	662	GULF -345
27 BLA	621	TIDLOR -335
28 TOA	611	ROJNA -331
29 EGCO	588	BANPU -308
30 F&D	415	CCET -304

**แบบรายงานการเปลี่ยนแปลงการถือหลักทรัพย์และสัญญาซื้อขายล่วงหน้าของผู้บริหาร (แบบ 59)**

ชื่อผู้บริหาร	วิธีการได้มา/ จำนวน	ราคา (บาท)	มูลค่า (บาท)	ประเภท หลักทรัพย์	วันที่ได้มา/ จำนวน
KKP นาง เกษรา เลียงชัยยศ	ขาย 20,000.00	81.00	1,620,000.00	หุ้นสามัญ	13/5/2569
KKP นาง เกษรา เลียงชัยยศ	ขาย 10,000.00	81.75	817,500.00	หุ้นสามัญ	13/5/2569
KKP นาง เกษรา เลียงชัยยศ	ขาย 20,000.00	82.00	1,640,000.00	หุ้นสามัญ	13/5/2569
KKP นาง เกษรา เลียงชัยยศ	ขาย 50,000.00	82.00	4,100,000.00	หุ้นสามัญ	13/5/2569
WHAIR นาย ไกรลักษณ์ ธีวรัตน์โรจน์	ขาย 15,000.00	7.55	113,250.00	หน่วยทรัสต์	14/5/2569
BKIH นาย ชัย โสภณเพ็ญช	ซื้อ 11,000.00	345.91	3,805,010.00	หุ้นสามัญ	13/5/2569
EP นาย ยุทธ ชินสุภักคกุล	ซื้อ 414,400.00	0.96	397,824.00	หุ้นสามัญ	13/5/2569
HFT นาย จื่อ-เจ้อ เย็น	ซื้อ 70,200.00	4.24	297,648.00	หุ้นสามัญ	14/5/2569
MALEE นางสาว รุ่งฉัตร มณูรัตน์	ซื้อ 1,106,900.00	3.90	4,316,910.00	หุ้นสามัญ	14/5/2569
NTV นาย ปิยะศิลป์ จันทร์ฤ	ซื้อ 500.00	20.80	10,400.00	หุ้นสามัญ	13/5/2569
NTV นาย ปิยะศิลป์ จันทร์ฤ	ซื้อ 700.00	20.60	14,420.00	หุ้นสามัญ	13/5/2569
NTV นาย ปิยะศิลป์ จันทร์ฤ	ซื้อ 500.00	20.50	10,250.00	หุ้นสามัญ	13/5/2569
NTV นาย ปิยะศิลป์ จันทร์ฤ	ซื้อ 200.00	20.40	4,080.00	หุ้นสามัญ	13/5/2569
PACO นาย ธเนศ เลิศขจรภักดี	ซื้อ 20,000.00	1.27	25,400.00	หุ้นสามัญ	13/5/2569
SEAFCO นาย ณรงค์ ทัศนนิพันธ์	ซื้อ 600,000.00	2.56	1,536,000.00	หุ้นสามัญ	13/5/2569

ที่มา : ศูนย์สารสนเทศตลาดทุน สำนักงานคณะกรรมการ ก.ล.ด.

**SET100: Foreign Ownership**

Stock	Top Buy (Value - Btm)					Stock	Top Sell (Value - Btm)				
	14-May	13-May	12-May	11-May	8-May		14-May	13-May	12-May	11-May	8-May
1 PTT	315.2	597.2	270.3	483.3	113.6	1 SCB	-521.4	-26.0	-100.1	54.1	-9.0
2 PTTEP	297.9	24.5	-20.8	-491.0	124.9	2 TRUE	-246.3	-208.6	-470.8	-46.5	481.7
3 ADVANC	295.4	-57.7	781.0	250.5	-405.4	3 CPF	-76.4	-55.0	-32.5	-156.7	-0.7
4 DELTA	263.0	42.5	-108.4	-98.4	97.6	4 MINT	-57.7	-34.6	-21.4	-126.2	-209.0
5 AOT	158.9	187.6	-46.7	85.5	-227.7	5 BANPU	-42.5	-7.6	3.0	-22.8	19.2
6 GULF	100.6	-1,054.1	-77.8	-604.2	369.1	6 CPALL	-24.6	209.5	80.4	-50.9	42.3
7 TOP	93.2	27.9	151.1	86.8	77	7 BH	-19.5	-3.0	7.6	-3.1	-21.6
8 KBANK	50.5	25.3	477.1	27.5	-121.1	8 PLANB	-14.9	-6.4	-3.2	-27.7	32.4
9 TCAP	39.2	21.8	14.4	-28.9	35.7	9 OSP	-12.3	-9.5	-15.3	-34.7	-14.4
10 KKP	21.6	59.0	38.6	21.6	83.1	10 BDMS	-11.0	-11.8	-57.0	-487.3	-13.6
11 SCGP	19.8	65.7	19.0	133.1	69.5	11 TLI	-10.8	-7.7	-28.7	-0.8	-18.8
12 PTTGC	16.9	32.5	3.1	150.3	-193.9	12 KTB	-10.0	45.4	-2,660.3	-960.0	-4,365.0
13 SCC	14.9	-22.7	3.9	33.8	-56.1	13 WHA	-10.0	-8.2	-79.1	-41.9	34.7
14 CBG	14.5	0.9	-16.4	29.4	-16.5	14 TU	-8.9	-1.5	-4.9	-0.3	-3.3
15 TIDLOR	13.2	1.1	12.0	79.3	-46.6	15 CPN	-8.8	-30.5	9.9	-31.9	-0.3
16 IVL	12.6	3.2	-1.7	83.8	-90.8	16 KCE	-8.3	-10.2	-0.7	-17.6	20.9
17 JMT	11.1	17.5	17.1	24.0	36.6	17 BCP	-7.0	-10.3	17.4	-15.6	37.9
18 SAWAD	10.6	-20.7	-12.0	-38.1	-59.7	18 CCET	-6.8	-7.9	-11.4	3.3	-30.4
19 GUNKUL	10.2	-0.9	3.5	-15.5	1.0	19 TTB	-5.3	-17.4	14.7	-62.5	40.3
20 BBL	9.1	52.7	-72.0	-171.8	-182.7	20 RATCH	-5.0	0.2	-18.8	-13.4	15.9

Source: SET

**หลักทรัพย์ที่ต้องซื้อขายด้วยบัญชี Cash Balance**

Stock	May 2026														
	5	6	7	8	11	12	13	14	15	18	19	20	21	22	25

**LEVEL 1 : ผู้ซื้อต้องใช้บัญชี Cash Balance และห้ามนำหลักทรัพย์ที่กำหนดมาคำนวณวงเงินซื้อขาย**

-

**LEVEL 2: ผู้ซื้อต้องใช้บัญชี Cash Balance, ห้ามคำนวณวงเงินซื้อขาย และห้าม Net Settlement**

-

**LEVEL 3: ห้ามซื้อขาย (SP) 1 วันทำการแรก และผู้ซื้อต้องใช้บัญชี Cash Balance, ห้ามคำนวณวงเงินซื้อขาย และห้าม Net Settlement**

-

Source: SET

## Short Sales

Stock	% Short Sale Volume Comparing with Main Board	Average Price (Bt)	Volume (shares)	Value (Mil. B)
DELTA	6.00	331.64	1,203,800	399,228,700
BDMS	15.72	18.37	16,051,600	294,898,980
CPALL	5.15	46.30	6,210,100	287,501,400
AOT	8.53	53.17	4,317,100	229,542,025
ADVANC	6.86	359.27	638,700	229,467,500
BBL	11.12	164.43	1,099,800	180,843,850
GULF	5.33	59.85	2,558,700	153,136,750
SCB	5.39	132.01	1,068,100	140,997,350
MINT	11.43	21.80	6,068,000	132,283,870
PTTEP	5.91	151.10	596,600	90,148,000
KBANK	2.26	197.07	447,500	88,189,400
SCC	8.13	230.12	325,300	74,859,000
CPF	9.37	19.01	3,849,900	73,168,880
BH	12.76	176.73	351,600	62,138,900
HMPRO	19.12	6.02	8,592,800	51,768,590
TTB	5.43	2.26	19,800,500	44,749,130
TRUE	1.26	14.61	2,978,700	43,506,420
COM7	4.29	23.57	1,691,800	39,871,030
PTT	1.47	37.00	1,048,100	38,779,700
KTB	0.83	33.60	1,033,900	34,743,825
PTTGC	4.36	39.49	739,500	29,203,350
MTC	5.95	29.04	964,400	28,007,175
WHA	2.92	4.63	5,858,200	27,116,164
TIDLOR	7.56	16.71	1,577,100	26,345,580
TISCO	6.35	112.00	215,500	24,136,000
SCGP	7.44	25.02	907,500	22,706,785
CPN	3.84	65.17	346,500	22,580,450
SAWAD	10.78	22.26	962,100	21,418,770
BANPU	7.42	5.56	3,816,000	21,216,230
KCE	1.88	32.85	591,700	19,439,100
TLI	6.56	10.26	1,597,300	16,395,260
CCET	1.87	6.10	2,442,800	14,895,620
GPSC	5.38	38.58	365,100	14,084,125
IRPC	2.86	2.00	6,805,500	13,600,049
SPALI	14.92	15.39	878,400	13,519,290
CHG	30.80	1.38	9,581,400	13,221,975
LH	20.43	3.63	3,512,300	12,758,132
TOP	1.65	46.32	270,700	12,539,575
BCH	17.92	9.26	1,351,300	12,518,890
CBG	6.75	41.05	295,600	12,133,100
BJC	9.77	14.16	760,800	10,770,410
KKP	4.80	81.40	123,300	10,036,775
CRC	0.69	20.32	484,200	9,839,440
BA	13.89	13.94	700,400	9,766,070
BTS	11.93	2.08	4,527,100	9,416,368
TOA	15.75	11.72	743,300	8,711,900
AMATA	2.89	20.59	419,000	8,625,260
CENTEL	5.42	31.00	266,100	8,248,750
BAM	13.93	6.60	1,249,000	8,243,400
AP	11.71	7.55	1,090,500	8,238,040
TCAP	8.54	58.68	129,300	7,587,675
AWC	6.06	2.16	3,420,100	7,404,226
BCP	2.74	34.97	192,300	6,725,550
BEM	3.70	5.34	1,026,100	5,479,235
TU	11.27	11.60	462,700	5,367,320
CK	3.02	17.84	285,800	5,099,150
GUNKUL	0.53	3.56	1,371,900	4,883,148
EA	11.86	2.62	1,776,000	4,653,264
BTG	5.06	20.08	230,800	4,635,010

Source: SET

## May 2026

Monday	Tuesday	Wednesday	Thursday	Friday
<b>11</b>	<b>12</b>	<b>13</b>	<b>14</b>	<b>15</b>
<ul style="list-style-type: none"> <li>▪ AAPL01 XD 0.0184 บาท</li> <li>▪ AAPL19 XD 0.0049 บาท</li> <li>▪ AAPL80 XD 0.0088 บาท</li> <li>▪ AKP XD 0.046 บาท</li> <li>▪ DBS19 XD 0.2037 บาท</li> <li>▪ HPG19 XD 0.0615 บาท</li> <li>▪ ILM XD 0.75 บาท</li> <li>▪ KAMART XD 0.11 บาท</li> <li>▪ M XD 0.50 บาท</li> <li>▪ MRDIYT XD 0.06 บาท</li> <li>▪ ORI XD 0.049 บาท</li> <li>▪ PB XD 0.79 บาท</li> <li>▪ PPM XD 0.05 บาท</li> <li>▪ TFMAMA XD 2.02 บาท</li> <li>▪ TRP XD 0.25 บาท</li> <li>▪ TRU XD 0.25 บาท</li> <li>▪ UMI XD 0.04 บาท</li> <li>▪ WHA XD 0.1438 บาท</li> <li>▪ GLOBAL ลุกหุ้นเข้า 200,064,695 หุ้น</li> </ul>	<ul style="list-style-type: none"> <li>▪ AAPL03 XD 0.002326 บาท</li> <li>▪ CM XD 0.031 บาท</li> <li>▪ LPGOLD13 XD 0.05602041 บาท</li> <li>▪ PG XD 0.50 บาท</li> <li>▪ SENX XD 0.0047 บาท</li> <li>▪ SMO XD 0.20 บาท</li> <li>▪ VISA06 XD 0.0023 บาท</li> <li>▪ VISA80 XD 0.00273 บาท</li> <li>▪ TRU ลุกหุ้นเข้า 210,044 หุ้น</li> </ul>	<ul style="list-style-type: none"> <li>▪ BGC XD 0.04 บาท</li> <li>▪ K XD 0.03 บาท</li> <li>▪ SENA XD 0.138295 บาท</li> <li>▪ WINDOW XD 0.03 บาท</li> <li>▪ WUXIAT80 XD 0.07477 บาท</li> </ul>	<ul style="list-style-type: none"> <li>▪ CHAO XD 0.17 บาท</li> </ul>	<ul style="list-style-type: none"> <li>▪ AMGN06 XD 0.01735 บาท</li> <li>▪ ANTA13 XD 0.02619953 บาท</li> <li>▪ ANTA23 XD 0.028216 บาท</li> <li>▪ BWG XD 0.0075 บาท</li> <li>▪ CEG23 XD 0.003491 บาท</li> <li>▪ DIF XD 0.2222 บาท</li> <li>▪ LLY80 XD 0.00282 บาท</li> <li>▪ POPF XD 0.2316 บาท</li> <li>▪ POPMART23 XD 0.027179 บาท</li> <li>▪ POPMART80 XD 0.1117 บาท</li> <li>▪ SBUX80 XD 0.00991 บาท</li> <li>▪ TENCENT01 XD 0.0431 บาท</li> <li>▪ TENCENT06 XD 0.02184 บาท</li> <li>▪ TENCENT13 XD 0.0435395 บาท</li> <li>▪ TENCENT19 XD 0.1084 บาท</li> <li>▪ TENCENT23 XD 0.024616 บาท</li> <li>▪ TENCENT80 XD 0.21678 บาท</li> <li>▪ PANEL-W1 เข้าซื้อขายเป็นวันแรก (47.4mn sh 1:1 @ Bt1.30)</li> <li>▪ PANEL-W2 เข้าซื้อขายเป็นวันแรก (23.7mn sh 1:1 @ Bt3.68)</li> </ul>
<b>18</b>	<b>19</b>	<b>20</b>	<b>21</b>	<b>22</b>
<ul style="list-style-type: none"> <li>▪ DCC XD 0.02 บาท</li> </ul>	<ul style="list-style-type: none"> <li>▪ TAIWANAI13 XD 0.10288 บาท</li> <li>▪ TSC XD 0.40 บาท</li> <li>▪ WHART XD 0.1915 บาท</li> </ul>	<ul style="list-style-type: none"> <li>▪ KTBSTMR XD 0.1553 บาท</li> <li>▪ TRUE XD 0.14 บาท</li> </ul>	<ul style="list-style-type: none"> <li>▪ BKIH XD 9.00 บาท</li> <li>▪ KPNREIT XD 0.0304 บาท</li> <li>▪ MMM XD 0.07 บาท</li> <li>▪ MRDIYT XD 0.06 บาท</li> <li>▪ MSFT01 XD 0.0061 บาท</li> <li>▪ MSFT03 XD 0.004626 บาท</li> <li>▪ MSFT06 XD 0.00626 บาท</li> <li>▪ MSFT19 XD 0.0081 บาท</li> <li>▪ MSFT80 XD 0.01437 บาท</li> <li>▪ NONGFU80 XD 0.04635 บาท</li> <li>▪ SPRIME XD 0.10 บาท</li> <li>▪ TPRIME XD 0.103 บาท</li> <li>▪ TSTH XD 0.03 บาท</li> <li>▪ MMM XW 10:1</li> <li>▪ THMUI XR 4:1 @ 0.27 บาท</li> </ul>	<ul style="list-style-type: none"> <li>▪ AIMIRT XD 0.205 บาท</li> <li>▪ BLC XD 0.04 บาท</li> <li>▪ CHHONGQ19 XD 0.6791 บาท</li> <li>▪ DMT XD 0.223 บาท</li> <li>▪ FUTURERT XD 0.2656 บาท</li> <li>▪ GUNKUL XD 0.10 บาท</li> <li>▪ INETREIT XD 0.0675 บาท</li> <li>▪ SUPEREIF XD 0.13654 บาท</li> <li>▪ TRT XD 0.15 บาท</li> <li>▪ WHAIR XD 0.1434 บาท</li> </ul>



25	26	27	28	29
<ul style="list-style-type: none"> <li>▪ ALLY XD 0.11 บาท</li> <li>▪ HPG19 XD 0.2994 บาท</li> <li>▪ ISSARA XD 0.082 บาท</li> <li>▪ LHHOTEL XD 0.295 บาท</li> <li>▪ LHRREIT XD 0.07 บาท</li> <li>▪ SIRIPRT XD 0.08 บาท</li> <li>▪ TFG XD 0.085 บาท</li> </ul>	<ul style="list-style-type: none"> <li>▪ ADD XD 0.06 บาท</li> <li>▪ AMATAR XD 0.16 บาท</li> <li>▪ GVREIT XD 0.1946 บาท</li> <li>▪ HYDROGEN XD 0.15 บาท</li> <li>▪ JNJ03 XD 0.017044 บาท</li> <li>▪ KISS XD 0.05 บาท</li> <li>▪ PSL XD 0.10 บาท</li> <li>▪ QHHRREIT XD 0.17 บาท</li> </ul>	<ul style="list-style-type: none"> <li>▪ AXTRART XD 0.2096 บาท</li> <li>▪ BOFFICE XD 0.11 บาท</li> <li>▪ KAMART XD 0.11 บาท</li> <li>▪ NEM23 XD 0.005321 บาท</li> <li>▪ SRICHA XD 1.00 บาท</li> </ul>	<ul style="list-style-type: none"> <li>▪ AIA19 XD 0.0587 บาท</li> <li>▪ AIA23 XD 0.046329 บาท</li> </ul>	<ul style="list-style-type: none"> <li>▪ ESTEE80 XD 0.0038 บาท</li> </ul>

**June 2026**

Monday	Tuesday	Wednesday	Thursday	Friday
<b>1</b>	<b>2</b>	<b>3</b>	<b>4</b>	<b>5</b>
<p>ชดเชยวันวิสาขบูชา</p>	<ul style="list-style-type: none"> <li>▪ JEPI19 XD 0.039 บาท</li> <li>▪ NIKE80 XD 0.00668 บาท</li> <li>▪ PINGAN01 XD 0.1661 บาท</li> <li>▪ PINGAN80 XD 0.0824 บาท</li> <li>▪ SPBOND80 XD 0.02724 บาท</li> </ul>	<p>วันเฉลิมพระชนมพรรษาสมเด็จพระนางเจ้าสุทิดา พัชรสุธาพิมลลักษณพระบรมราชินี</p>		<ul style="list-style-type: none"> <li>▪ BAC03 XD 0.014415 บาท</li> <li>▪ BKNG80 XD 0.00678 บาท</li> <li>▪ CHMOBILE19 XD 0.0944 บาท</li> <li>▪ PEP80 XD 0.00956 บาท</li> <li>▪ SUNNY19 XD 0.0499 บาท</li> <li>▪ SUNNY80 XD 0.04982 บาท</li> </ul>
<b>8</b>	<b>9</b>	<b>10</b>	<b>11</b>	<b>12</b>
<ul style="list-style-type: none"> <li>▪ GOOG80 XD 0.00359 บาท</li> <li>▪ GOOGL01 XD 0.0073 บาท</li> </ul>			<ul style="list-style-type: none"> <li>▪ BYDCOM01 XD 0.0029 บาท</li> <li>▪ BYDCOM80 XD 0.00168 บาท</li> </ul>	<ul style="list-style-type: none"> <li>▪ SP500US19 XD 0.0288 บาท</li> <li>▪ SP500US80 XD 0.00636 บาท</li> </ul>
<b>15</b>	<b>16</b>	<b>17</b>	<b>18</b>	<b>19</b>
<ul style="list-style-type: none"> <li>▪ KO80 XD 0.01728 บาท</li> </ul>			<ul style="list-style-type: none"> <li>▪ PETROC80 XD 0.11793 บาท</li> </ul>	<ul style="list-style-type: none"> <li>▪ BC XW 10:1</li> </ul>
<b>22</b>	<b>23</b>	<b>24</b>	<b>25</b>	<b>26</b>
<ul style="list-style-type: none"> <li>▪ QQQM19 XD 0.0179 บาท</li> <li>▪ SPCOM80 XD 0.0117 บาท</li> <li>▪ SPENGY80 XD 0.01648 บาท</li> <li>▪ SPFIN80 XD 0.12619 บาท</li> <li>▪ SPHLTH80 XD 0.01948 บาท</li> <li>▪ SPTECH80 XD 0.01098 บาท</li> </ul>		<ul style="list-style-type: none"> <li>▪ SINOBIO19 XD 0.0415 บาท</li> </ul>		
<b>29</b>	<b>30</b>			
<ul style="list-style-type: none"> <li>▪ KUAISH01 XD 0.0349 บาท</li> <li>▪ KUAISH80 XD 0.02856 บาท</li> </ul>	<ul style="list-style-type: none"> <li>▪ DISNEY19 XD 0.1027 บาท</li> </ul>			