

**Today Selections >> CPALL, GULF, KCG**


Stock	S	R	Comment
CPALL	45.75	48.50	ขยายสาขา 700 สาขา/ปี
GULF	59.25	61.50	คาดการณ์ 2Q69 ทำ New high
KCG	9.50	9.90	Demand จาก cheese และเนย ยังคงสูง

**Market Summary**

	Closed	+/-	%Chg
SET	1,517.74	- 0.21	- 0.01
SET50	996.18	+ 2.26	+ 0.23
SET100	2,131.33	+ 3.95	+ 0.19
Mai	211.78	- 1.29	- 0.61
Dow Jones	49,686.12	+159.95	+0.32
Nasdaq	26,090.73	-134.41	-0.51
Nikkei	60,815.95	- 593.34	- 0.97
Hang Seng	25,675.18	- 287.55	- 1.11
SET Mkt. Cap (Btmn)	19,184.49		
SET Turnover (Btmn)	56,223.58		
PER(x)	16.34		

**Stock Top Active**

KBANK	DELTA	SCB	PTT	TRUE
-------	-------	-----	-----	------

**Sector Top Active**

BANK	ENERG	ICT
------	-------	-----

**Investors Data – SET (Btm)**

18 May.26	Buy	Sell	Net
Institution	3,951	5,847	-1,897
Proprietary	3,881	3,600	281
Foreign	28,616	27,466	1,149
Local	19,776	19,310	466
1-18 May.26	Buy	Sell	Net
Institution	44,035	61,573	-17,538
Proprietary	55,614	48,139	7,475
Foreign	370,841	362,563	8,277
Local	214,561	212,776	1,786

**Commodities**

	18 May.26	15 May.26	Chg	%Chg
Bt/US\$	32.54	32.62	-0.08	-0.25
US\$/Yuan	6.800	6.809	-0.01	-0.14
US Bond Yield 10y(%)	4.593	4.599	-0.01	-0.13
Brent Oil (US\$/bbl)	112.10	109.26	+2.84	+2.60
Nymex Oil (US\$/bbl)	104.38	101.02	+3.36	+3.33
Gold Spot (US\$/oz)	4,566.39	4,539.39	+27.00	+0.59
Baltic Dry Index	3,092.00	3,151.00	-59.00	-1.87
Dollar Index (DXYO)	98.95	99.27	-0.32	-0.32

**Today's Event**

- **TAIWANAI13 XD** 0.10288 บาท
- **TSC XD** 0.40 บาท
- **WHART XD** 0.1915 บาท
- **WIIK ลูกหุ้นเข้า** 407 หุ้น

**EYG deteriorates**

- **World:** ราคาน้ำมันปรับตัวลดลงเล็กน้อยเมื่อคืนนี้ หลังประธานาธิบดี Donald Trump ระบุว่าสหรัฐฯจะลดแผนโจมตีทางทหารรอบใหม่ ส่งผลให้นักลงทุนมีความหวังมากขึ้นว่า ทั้งสองประเทศอาจบรรลุข้อตกลงยุติสงครามในเร็ววัน และช่วยให้การขนส่งพลังงานผ่านช่องแคบฮอร์มุซกลับมาฟื้นตัวได้ อย่างไรก็ตาม รายงานตัวเลขเศรษฐกิจที่ออกมาเมื่อวานนี้พบว่าภาพเศรษฐกิจจีนมีความอ่อนแอมากขึ้น โดยทั้งยอดค้าปลีกและผลผลิตอุตสาหกรรมเดือนเมษายนต่างออกมาแยกว่าที่ตลาดคาดการณ์ไว้ อย่างมีนัยสำคัญ และถือเป็นจุดต่ำสุดใหม่ของรอบ (รูปที่ 1)
- **EYG:** ด้วยภาพของ Bond yield ทั่วโลกที่อยู่ในระดับสูง จากกระบวนการ Re-pricing ความเสี่ยงเงินเฟ้อรอบใหม่ที่เรากลับไปเมื่อวานนี้ ทำให้ความน่าสนใจของตลาดหุ้นโลกรวมถึงหุ้นไทยในช่วงนี้ยังคงได้รับผลกระทบผ่านมาตรวัด Earning yield gap (EYG) ที่ปรับตัวลดลง ล่าสุดหากอ้างอิงราคาปิดเมื่อวานนี้ จะพบว่ามาตรวัด EYG ของตลาดหุ้นไทยที่เทียบกับ Bond yield 10 ปีของไทย ปรับตัวลดลงหลุดระดับค่าเฉลี่ย 5 ปี ครั้งแรก นับตั้งแต่ต้นปี 2025 (รูปที่ 2) ประเมินเช่นเดิมว่า ตราบไคที่เครื่องชี้ Breakeven inflation ของสหรัฐฯยังคงไม่ปรับขึ้นไปใกล้เคียงกับช่วงเดือนมีนาคมที่ผ่านมา มีโอกาสที่ Bond yield ทั่วโลกจะยังปรับตัวขึ้นได้อีก ซึ่งก็จะส่งผลกดดันต่อมาตรวัด EYG นี้ต่อไป โดยเฉพาะกับตลาดหุ้นที่ไม่สามารถชดเชยได้ด้วยการปรับประมาณการกำไรขึ้นต่อจากนี้
- **SET:** คาดการณ์ SET Index วันนี้คงทำได้เพียงการแกว่งทรงตัว แม้จะมีข่าวดีจากรายงานตัวเลข GDP เมื่อวานนี้ แต่ไม่ได้ถือเป็นปัจจัยที่ Surprise เรามากนัก (รายละเอียดด้านล่าง) นอกจากนี้ อาจได้รับ Sentiment ลบเล็กๆจากข่าวช่วงปิดตลาดวานนี้ที่ทางศาลรัฐธรรมนูญประกาศรับคำร้อง พ.ร.ก.ฉุกเฉิน 4 แสนล้านบาท รวมไปถึงมาตรวัด Earning yield gap ของตลาดหุ้นไทย ที่ลงมาอยู่ต่ำกว่าค่าเฉลี่ยเป็นที่เรียบร้อย
- **Strategy:** ในเชิงกลยุทธ์ เรายังคงประเมินกรอบ Upside ของดัชนี SET ยังคงอยู่ในระดับจำกัด โดยให้แนวต้านสัปดาห์นี้ที่ระดับ 1530 จุด แนะนำ Wait & See ต่อไปเช่นเดิม รอจนกว่าตลาดจะ Price in ประเด็นความเสี่ยงเงินเฟ้อให้เรียบร้อยเสียก่อน ประเมินในระยะสั้น หุ้นที่น่าจะได้รับผลกระทบเชิงลบจากการปรับขึ้นมาของ Bond yield จะยังคงได้แก่ กลุ่มสินค้ารวม รวมไปถึงกลุ่ม Rate-sensitive อย่าง ไฟแนนซ์ ที่อยู่อาศัย และกลุ่ม Bond-like อย่าง Utilities/REIT/IFF ส่วนกลุ่มที่อาจได้ Sentiment เชิงลบจากข่าวศาลรัฐธรรมนูญเมื่อวานนี้ มองไปยังกลุ่มค้าปลีกและกลุ่มรับเหมาก่อสร้าง เป็นต้น
- **GDP:** สภาพัฒนารายงานตัวเลข GDP ไทยประจำไตรมาส 1/69 และออกประมาณการเศรษฐกิจปีใหม่นี้รอบใหม่ มีไฮไลต์ดังนี้
  - 1) GDP ไตรมาส 1 ขยายตัว 2.8% YoY และ 0.7% ดีกว่าที่ตลาดคาดการณ์ไว้ แต่ไม่ได้ Surprise เรามากนัก ตามที่เรากลับไปเมื่อวานนี้
  - 2) สาเหตุหลักที่ตัวเลขไตรมาส 1 ออกมาดีกว่าคาด มาจากการส่งออกที่แรงตัว จากปรากฏการณ์ Restocking ในช่วงแรกหลังสงคราม และการลงทุนที่ขยายตัวต่อเนื่อง

(อ่านรายละเอียดต่อหน้าหลัง)

แนวรับ 1,504 แนวต้าน 1,529

**บทวิเคราะห์วันนี้**

- **NSL (ซื้อ ราคาเป้าหมาย 30 บาท)** NSL ประกาศกำไร 1Q26 เพิ่มขึ้น QoQ แต่ลดลง YoY


 นัฐชาติ เมฆมาสิน, CFA, FRM  
 เลขทะเบียนนักวิเคราะห์ : 31379  
 e-mail : nuttachart@trinitythai.com

บริษัทหลักทรัพย์ ทรินิตี้ จำกัด เลขที่ 1 อาคารพาร์ค สยาม ชั้น 22 และห้อง 2301 ชั้น 23 ถนนคอนแวนต์ แขวงสีลม เขตบางรัก กรุงเทพฯ 10500

รายงานฉบับนี้จัดทำขึ้นโดยข้อมูลเท่าที่ปรากฏและเชื่อว่าเป็นที่น่าเชื่อถือได้ แต่ไม่ถือเป็นการยืนยันความถูกต้องและความสมบูรณ์ของข้อมูลนั้นๆ โดยบริษัทหลักทรัพย์ ทรินิตี้ จำกัด ผู้จัดทำขอสงวนสิทธิ์ในการเปลี่ยนแปลงความเห็นหรือประมาณการต่างๆ ที่ปรากฏในรายงานฉบับนี้โดยไม่แจ้งล่วงหน้า รายงานฉบับนี้มีวัตถุประสงค์เพื่อใช้ประกอบการตัดสินใจของนักลงทุน โดยไม่ได้เป็นการชี้นำหรือชักชวนให้นักลงทุนทำการซื้อหรือขายหลักทรัพย์ หรือตราสารทางการเงินใดๆ ที่ปรากฏในรายงาน

# Strategy

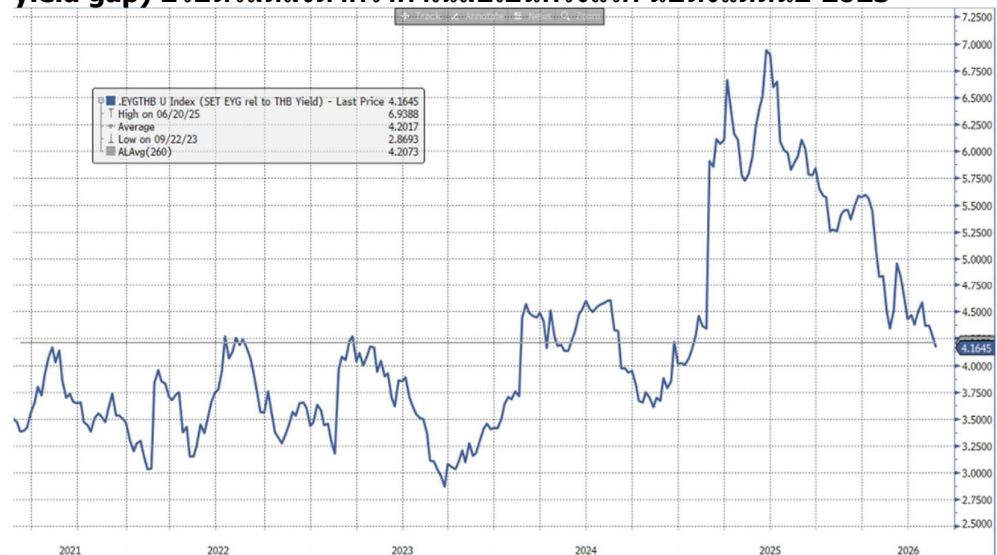
- 3) สภาพัฒน์คงกรอบการเติบโตของ GDP ไทยปีนี้ที่ 1.5-2.5% ซึ่งถ้าหากดูจากรายละเอียดที่ออกมา มีการปรับคาดการณ์การส่งออกและการลงทุนรวมขึ้นอย่างสำคัญ แต่ถูกหักล้างด้วยการนำเข้าที่สูงขึ้น และการท่องเที่ยวที่แยลง
- 4) ประมาณการการนำเข้าที่สูงขึ้นนี้ มีผลทำให้คาดการณ์ดุลการค้าถูกปรับลงจากเดิม เมื่อมาประกอบกับภาคบริการที่แยลง ทำให้ดุลบัญชีเดินสะพัดปีนี้ถูกคาดการณ์ว่าจะเกินดุลเหลือเพียง 6.2 พันล้านเหรียญฯ เทียบกับประมาณการเดิมที่ 14.5 พันล้านเหรียญฯ
- 5) สภาพัฒน์มองกรอบเงินเฟ้อปีนี้ที่ระดับ 2.0-3.0% ซึ่งถือว่าใกล้เคียงกับประมาณการของรพท.ที่ออกมาก่อนหน้านี้
- 6) มีการปรับลดคาดการณ์จำนวนนักท่องเที่ยว (นทท.) ต่างชาติปีนี้ลงเหลือ 32 ล้านคน จากเดิมที่ 35 ล้านคน และมีการปรับลดรายได้จากนทท.ต่างชาติปีนี้ลงเหลือ 1.49 ล้านล้านบาท จากเดิมที่ 1.65 ล้านล้านบาท

**รูปที่ 1: การขยายตัวของยอดค้าปลีก (แดง) และผลผลิตอุตสาหกรรม (เทา) จีนในเดือนเมษายน อยู่ในระดับต่ำสุดใหม่**



Source: Bloomberg

**รูปที่ 2: ความน่าสนใจของตลาดหุ้นไทยเมื่อเทียบกับพันธบัตรไทย (Earning yield gap) ปรับตัวลดลงต่ำกว่าค่าเฉลี่ยเป็นครั้งแรก นับตั้งแต่ต้นปี 2025**



Source: Bloomberg

ณัฐชาติ เมฆมาสิน, CFA, FRM  
เลขทะเบียนนักวิเคราะห์:  
031379  
nuttachart@trinitythai.com

## Fund Flow

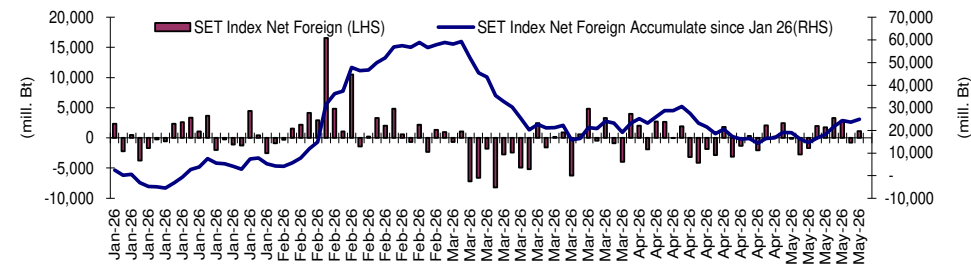
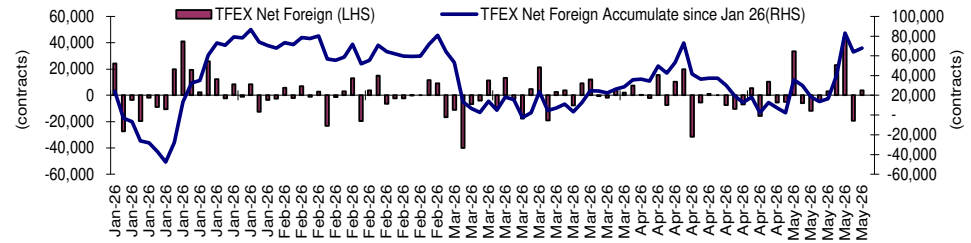
### Foreign Portfolio Investment in Equities (Asia ex. Japan)

Unit : US\$ mn

	As at	Day	WTD Net	MTD Net	YTD Net
India	15-May	231.4	-968.3	-1,765.3	-22,777.0
Indonesia	18-May	-26.2	-26.2	496.2	-2,441.4
Malaysia	18-May	-26.4	-26.4	-102.5	264.1
Philippines	18-May	-3.7	-3.7	2.1	-70.7
South Korea	18-May	-2,286.6	-2,286.6	-18,788.4	-55,208.6
Sri Lanka	18-May	-0.3	-0.3	-9.7	-90.5
Taiwan	18-May	-558.2	-558.2	2,471.1	-8,016.3
Thailand	18-May	35.3	35.3	254.7	815.2
Vietnam	18-May	-22.3	-22.3	-325.9	-1,978.0

Source: Bloomberg

## Net Foreign



## Indicators to watch

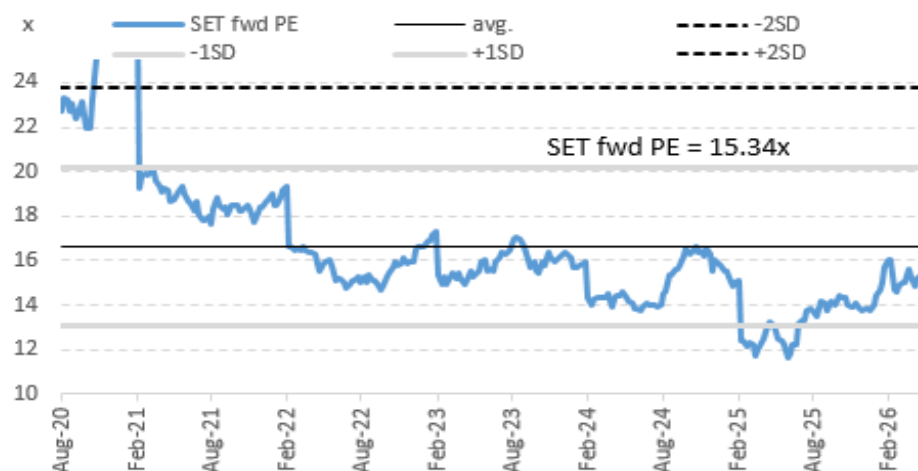
	Last	Previous	% chg	1W Prior	1M Prior	Remark
VIX Index	17.82	18.43	-3.3%	-3.0%	-5.6%	+
Ted Spread	1.19	1.18	0.9%	1.0%	1.2%	-
U.S.Dollar Index	98.95	99.27	-0.3%	0.9%	0.8%	+
U.S.Bond Yield	4.59	4.61	-0.4%	0.0%	0.0%	-
Emerging Asia Index (MXMS)	941.73	945.59	-0.4%	-3.4%	6.4%	-

Source: Bloomberg, Aspen

## SET Forward PE

### EPS Forward

Y2025E 97.32x  
Y2026E 103.28x



บริษัทหลักทรัพย์ ตรีดี จำกัด เลขที่ 1 อาคารพาร์ค สยาม ชั้น 22 และห้อง 2301 ชั้น 23 ถนนคอนแวนต์ แขวงสีลม เขตบางรัก กรุงเทพฯ 10500

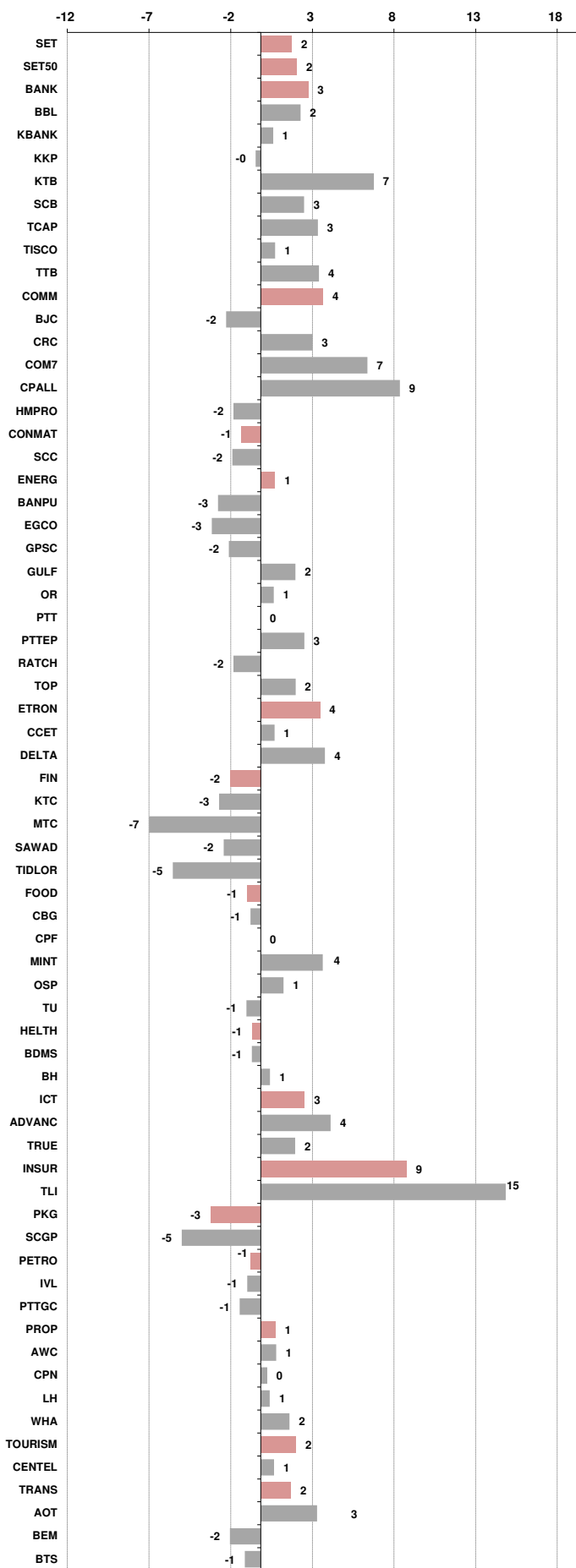
รายงานฉบับนี้จัดทำขึ้นโดยข้อมูลที่ปรากฏและเชื่อว่าเป็นที่น่าเชื่อถือได้ แต่ไม่ถือเป็นการยืนยันความถูกต้องและความสมบูรณ์ของข้อมูลนั้นๆ โดยบริษัทหลักทรัพย์ ตรีดี จำกัด ผู้จัดทำขอสงวนสิทธิ์ในการเปลี่ยนแปลงความเห็นหรือประมาณการต่าง ๆ ที่ปรากฏในรายงานฉบับนี้โดยไม่ต้องแจ้งล่วงหน้า รายงานฉบับนี้มิได้ถืออุปสรรคเพื่อใช้ประกอบการตัดสินใจของนักลงทุน โดยไม่ได้เป็นการแนะนำหรือชักชวนให้นักลงทุนทำการซื้อหรือขายหลักทรัพย์ หรือตราสารทางการเงินใดๆ ที่ปรากฏในรายงาน

## Price performance of Stock in SET50 (for weekly: 11 - 18 May 2026)



Stock	18-May-26	%YTD	%-1W	%-1M	%-3M	%-6M	%-12M
SET	1,517.74	20	2	2	3	20	27
SET50	996.18	19	2	2	1	20	28
BANK	505.36	7	3	3	0	13	26
BBL	167.50	-1	2	2	0	7	18
KBANK	198.50	2	1	5	-4	7	21
KKP	81.25	19	0	3	10	28	78
KTB	34.75	23	7	11	6	26	59
SCB	135.00	-3	3	-7	-8	5	13
TCAP	59.25	2	3	7	-2	13	20
TISCO	113.50	3	1	0	-1	6	16
TTB	2.32	15	4	5	5	26	21
<b>COMM</b>	<b>20,248.55</b>	<b>5</b>	<b>4</b>	<b>-1</b>	<b>-10</b>	<b>2</b>	<b>-13</b>
BJC	13.90	-3	-2	-7	-17	-16	-41
CRC	19.50	8	3	-2	-11	-1	3
COM7	25.25	29	7	17	1	15	19
CPALL	47.75	10	9	1	-9	9	-6
HMPRO	5.90	-11	-2	-6	-19	1	-25
<b>CONMAT</b>	<b>5,630.84</b>	<b>14</b>	<b>-1</b>	<b>0</b>	<b>-2</b>	<b>13</b>	<b>19</b>
SCC	226.00	23	-2	-2	2	22	37
<b>ENERG</b>	<b>19,428.80</b>	<b>22</b>	<b>1</b>	<b>5</b>	<b>1</b>	<b>25</b>	<b>23</b>
BANPU	5.60	14	-3	4	-6	27	20
EGCO	113.00	-1	-3	3	-9	-3	5
GPSC	37.75	5	-2	7	-14	3	11
GULF	60.00	44	2	4	0	44	24
OR	12.50	-6	1	4	-14	-6	-2
PTT	36.50	14	0	5	1	20	17
PTTEP	154.00	36	3	6	14	45	56
RATCH	29.50	0	-2	1	-7	2	12
TOP	47.75	33	2	4	-6	31	75
<b>ETRON</b>	<b>35,332.26</b>	<b>81</b>	<b>4</b>	<b>5</b>	<b>41</b>	<b>51</b>	<b>164</b>
CCET	5.95	32	1	12	17	16	-5
DELTA	317.00	83	4	5	42	52	177
<b>FIN</b>	<b>1,878.01</b>	<b>-4</b>	<b>-2</b>	<b>-1</b>	<b>-18</b>	<b>-8</b>	<b>-15</b>
KTC	28.75	10	-3	-2	-16	4	-29
MTC	27.25	-13	-7	-9	-30	-22	-34
SAWAD	21.50	-16	-2	-8	-29	-19	6
TIDLOR	15.80	-7	-5	6	-20	-19	5
<b>FOOD</b>	<b>8,521.32</b>	<b>0</b>	<b>-1</b>	<b>-2</b>	<b>-6</b>	<b>-1</b>	<b>-9</b>
CBG	40.00	-8	-1	7	-16	-5	-29
CPF	19.00	-13	0	-5	-12	-11	-28
MINT	21.90	-10	4	-3	-17	8	-11
OSP	14.50	-10	1	-4	-22	-6	-6
TU	11.30	-12	-1	-1	-9	-16	12
<b>HELTH</b>	<b>4,179.07</b>	<b>-1</b>	<b>-1</b>	<b>-2</b>	<b>-12</b>	<b>-3</b>	<b>-15</b>
BDMS	18.30	-5	-1	-2	-16	-4	-22
BH	177.50	13	1	0	-6	3	8
<b>ICT</b>	<b>230.19</b>	<b>17</b>	<b>3</b>	<b>2</b>	<b>-3</b>	<b>17</b>	<b>20</b>
ADVANC	365.00	17	4	3	-6	16	26
TRUE	14.50	33	2	3	6	26	17
<b>INSUR</b>	<b>9,394.01</b>	<b>12</b>	<b>9</b>	<b>7</b>	<b>0</b>	<b>13</b>	<b>10</b>
TLI	11.50	16	15	7	-3	15	4
<b>PKG</b>	<b>2,551.30</b>	<b>26</b>	<b>-3</b>	<b>6</b>	<b>11</b>	<b>30</b>	<b>27</b>
SCGP	23.60	38	-5	11	15	42	47
<b>PETRO</b>	<b>686.11</b>	<b>59</b>	<b>-1</b>	<b>1</b>	<b>20</b>	<b>60</b>	<b>51</b>
IVL	24.20	50	-1	-3	4	43	23
PTTGC	38.50	83	-1	5	41	95	106
<b>PROP</b>	<b>163.98</b>	<b>9</b>	<b>1</b>	<b>-1</b>	<b>-6</b>	<b>13</b>	<b>11</b>
AWC	2.12	0	1	-5	-20	6	5
CPN	63.75	15	0	-2	0	21	28
LH	3.62	-4	1	-4	-18	0	-12
WHA	4.62	41	2	5	6	44	41
<b>TOURISM</b>	<b>402.88</b>	<b>-8</b>	<b>2</b>	<b>-4</b>	<b>-17</b>	<b>5</b>	<b>0</b>
CENTEL	30.75	-10	1	-10	-21	-5	46
<b>TRANS</b>	<b>209.54</b>	<b>-2</b>	<b>2</b>	<b>-4</b>	<b>-9</b>	<b>9</b>	<b>9</b>
AOT	52.50	-1	3	-4	-7	28	51
BEM	5.20	-3	-2	-4	-13	-10	-12
BTS	2.04	-11	-1	-2	-22	-23	-56

## 1 Week Performance





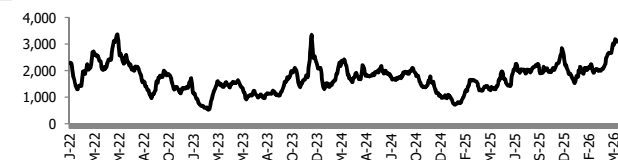
อัตราแลกเปลี่ยนวันนี้\* 32.54 Change -0.08

\*เปรียบเทียบ Transaction ล่าสุดกับก่อนหน้า (โดยไม่แยกว่าเป็นของ off-shore หรือ on-shore)

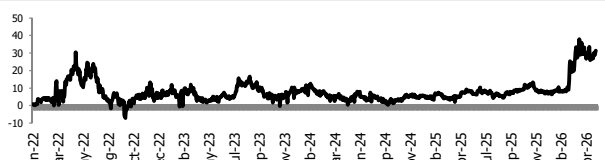
สินค้า	หน่วยราคา	ปิดล่าสุด	ก่อนหน้า	ราคาปิดล่าสุด	ก่อนหน้า	เปลี่ยน +/-	%	หลักทรัพย์ที่เกี่ยวข้อง
เรือ <i>ปรับปรุ</i>	Baltic Dry Index (spot)	18-May-26	15-May-26	3,092	3,151	-59.00	-1.9%	PSL, TTA
	BHSI (Handy Size)	18-May-26	15-May-26	850	850	+0.00	0.0%	
ยาง	(US Cents/kg)	18-May-26	15-May-26	284.90	280.00	+4.90	1.7%	STA, TRUBB
น้ำตาล	(Cent/Pound)	18-May-26	15-May-26	14.73	14.80	-0.07	-0.5%	KSL, KBS, KTIS, BRR
ถั่วเหลือง	(Cent\$/Bushel)	18-May-26	15-May-26	1,213.00	1,177.00	+36.00	3.1%	TVO
น้ำมันปาล์ม	(US\$/ton)	18-May-26	15-May-26	4,551.00	4,420.00	+131.00	3.0%	CPI, LST, UPOIC, UVAN
สังกะสี	(US\$/ton)	18-May-26	15-May-26	3,540.00	3,615.00	-75.00	-2.1%	
ทองคำ	(US\$/oz)	18-May-26	15-May-26	4,566.39	4,539.39	+27.00	0.6%	(Source:Aspen)
SPDR Gold Trust	(ton)	18-May-26	15-May-26	1,037.42	1,039.99	-2.57	-0.2%	
น้ำมันดิบ <i>ทุกวัน</i>	WTI (US\$/barrel)	18-May-26	15-May-26	104.38	101.02	+3.36	3.3%	PTT, PTTEP, TOP, PTTGC, BCP
	Brent (US\$/barrel)	18-May-26	15-May-26	112.10	109.26	+2.84	2.6%	(Source:Aspen)
ค่าการกลั่น <i>ทุกวัน</i>	GRM (US\$/barrel)	18-May-26	15-May-26	31.31	29.47	+1.84	0.0%	BCP, IRPC, PTTGC and TOP (Bloomberg)
น้ำมันทำความร้อน	Heating Oil (cent/gallon)	18-May-26	15-May-26	404.59	407.96	-3.37	-0.8%	BCP, IRPC, PTTGC and TOP (Bloomberg)
	Natural Gas(\$/MMBtu)	18-May-26	15-May-26	3.03	3.02	+0.01	0.3%	PTTEP, PTT, BANPU (Bloomberg)
ปิโตรเคมี	Naphtha (US\$/MT)	18-May-26	15-May-26	997.50	1,020.50	-23.00	-2.3%	PTTGC, SCC (เป็นต้นทุน)
	Ethylene (US\$/MT)	15-May-26	8-May-26	1,195	1,205	-10.00	-0.8%	PTTGC, SCC, IRPC (Bloomberg)
	Propylene (US\$/MT)	15-May-26	8-May-26	1,250	1,250	+0.00	0.0%	PTTGC, SCC, IRPC
เหล็ก	HRC (US\$/ton) ริดร้อน	18-May-26	15-May-26	1,080.0	1,079.0	+1.00	0.1%	(Source:Bloomberg)
ถ่านหิน	NEX (US\$/ton)	15-May-26	8-May-26	131.76	133.39	-1.63	-1.2%	BANPU, LANNA, UMS
อาหาร	ไก่ (บาท/กก.)	30-Apr-26	31-Mar-26	42.50	43.00	-0.50	-1.2%	CPF, GFPT (Source: CPF)
	กุ้งVannamei(บาท/กก.)	30-Apr-26	31-Mar-26	135	140	-5.00	-3.6%	CPF, CFRESH, SSF, ASIAN, TU
	สุกร (บาท/กก.)	30-Apr-26	31-Mar-26	68.00	66.50	+1.50	2.3%	CPF

กราฟแสดงแนวโน้มราคา

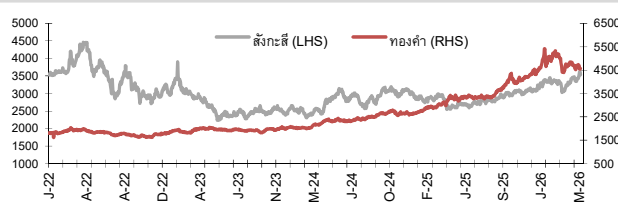
ค่าระวางเรือ (Baltic dry Index)



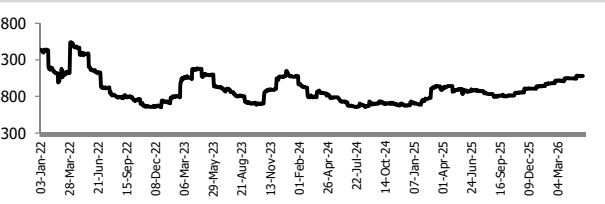
ค่าการกลั่น GRM (US\$/barrel)



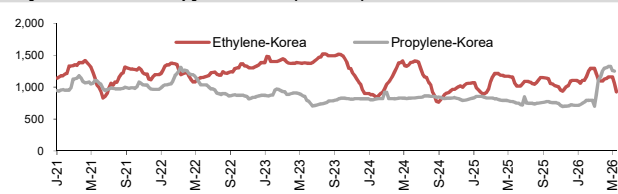
สังกะสี ทองคำ : PDI



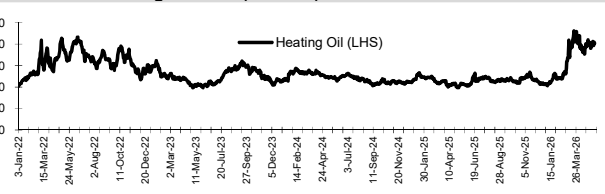
เหล็กริดร้อน



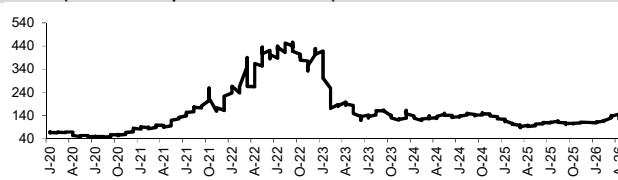
Ethylene-Korea vs Propylene-Korea (US\$/MT)



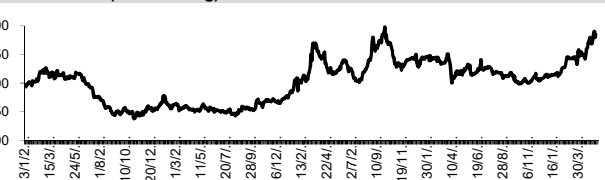
Bunker /Heating Oil Price (USD/ton)



ถ่านหิน (Nexcastle Export Index US\$/ton)



ราคายาง (US Cents/kg)



ที่มา: CPF, BANPU, Bloomberg and Aspen



## NVDR Trading Data by Stock : 19 May 2026

Net Buy ซื้อสุทธิ							Net Sell ขายสุทธิ							MONTH TO DATE (Bt m) ยอดซื้อขายสุทธิเดือน พฤษภาคม 69			YEAR TO DATE Y2026 (Bt m) ยอดซื้อขายสุทธิปี 2569			YEAR TO DATE Y2025 (Bt m) ยอดซื้อขายสุทธิปี 2568					
Value (Btm) : มูลค่า (ล้านบาท)							Value (Btm) : มูลค่า (ล้านบาท)							1 - 18 May 26			1 Jan 26 - 18 May 26			Value (Btm) : มูลค่า (ล้านบาท)					
STOCK	18 May	15 May	14 May	13 May	12 May	Total 5 Days	STOCK	18 May	15 May	14 May	13 May	12 May	Total 5 Days	TOTAL NET BUY	TOTAL NET SELL	TOTAL NET BUY	TOTAL NET SELL	TOTAL NET BUY	TOTAL NET SELL						
1 KBANK	660.7	1,197.5	555.4	305.6	-71.8	2,647.5	TRUE	-278.2	55.9	113.2	1,328.7	341.7	1,561.4	KTB	6,547.8	SCC	-1,168.5	1 PTTEP	26,574.0	SCB	-11,781.4	1 ADVANC	18,995	BDMS	-3,907
2 PTTEP	644.0	-39.8	-258.2	134.0	115.1	595.1	DELTA	-246.1	-2,528.6	-919.4	4,299.2	-291.6	313.6	KBANK	5,127.6	SCB	-1,048.2	2 PTT	18,143.4	TISCO	-2,769.0	2 SCB	10,063	PTTEP	-3,760
3 GULF	366.3	237.9	-6.5	-29.3	245.2	813.6	SCC	-197.4	-211.7	-197.7	-26.2	-125.5	-758.5	PTT	3,031.4	AOT	-749.1	3 KBANK	10,173.5	AOT	-2,737.1	3 DELTA	9,551	IVL	-3,205
4 BBL	273.2	253.6	313.2	-52.5	25.7	813.2	KTB	-152.6	274.0	158.0	-17.2	147.3	409.5	TRUE	1,975.3	BDMS	-735.4	4 BBL	6,526.8	ADVANC	-2,633.1	4 PTT	8,241	CPN	-3,195
5 TOP	237.6	34.7	18.8	116.8	-260.6	147.2	ADVANC	-108.4	109.6	-71.2	369.4	521.4	820.8	BBL	1,847.8	MINT	-602.7	5 KTB	5,531.9	MINT	-2,099.2	5 AOT	7,766	MTC	-1,385
6 CPALL	224.9	39.4	1,050.2	-179.7	-23.7	1,111.1	TIDLOR	-108.2	-8.7	-16.7	-38.6	14.6	-157.6	GULF	1,716.6	CPF	-312.9	6 TOP	4,408.6	TIDLOR	-1,330.1	6 KTB	6,595	INTUCH	-1,280
7 TTB	97.6	387.6	26.8	-130.6	59.0	440.5	MINT	-82.4	-71.0	-115.1	-218.3	98.6	-388.1	PTTEP	1,475.1	HANA	-254.0	7 CPALL	3,892.7	OR	-1,082.3	7 TISCO	5,940	TU	-1,060
8 KCE	88.5	-50.6	166.3	-61.8	61.0	203.4	GUNKUL	-79.5	-11.7	62.0	-149.5	243.3	64.6	PTTGC	798.6	DELTA	-230.4	8 BCP	3,477.9	COM7	-1,070.7	8 KBANK	4,768	ITC	-1,053
9 PTTGC	85.1	-50.2	126.0	54.2	44.7	259.8	COM7	-67.7	23.2	96.8	-54.9	-47.9	-50.5	CRC	481.3	WHA	-200.6	9 PTTGC	3,186.2	CPF	-1,006.8	9 TRUE	4,057	SPALI	-1,052
10 HANA	75.7	-445.0	-47.7	197.9	145.5	-73.7	BANPU	-66.4	-28.0	-25.5	-17.8	-58.2	-195.9	KCE	375.4	IVL	-199.9	10 KKP	2,874.3	BDMS	-779.2	10 KKP	2,877	TASCO	-904
11 PTT	53.4	-477.8	259.5	184.6	981.7	1,001.4	SCB	-64.2	121.6	-282.8	15.6	-31.8	-241.6	GUNKUL	361.1	GPSC	-195.9	11 SCC	2,624.8	KTC	-715.4	11 CPALL	2,215	BEM	-850
12 SPRC	49.6	28.6	-62.5	-3.3	-8.1	4.3	CPN	-62.2	13.7	-84.7	63.7	78.1	8.6	CPALL	350.1	KTC	-176.3	12 DELTA	2,530.4	SAWAD	-644.3	12 TTB	2,195	HMPRO	-747
13 IRPC	44.6	-56.2	-41.2	-115.9	30.4	-138.3	AOT	-54.4	-46.8	243.5	-88.4	9.0	62.9	ADVANC	312.2	SAWAD	-169.8	13 TFG	2,327.5	MTC	-414.4	13 TCAP	2,121	WHA	-684
14 TISCO	43.1	120.9	-5.2	-37.0	15.3	137.1	STECON	-46.5	-27.5	-26.6	-47.9	-12.3	-160.8	KKP	245.5	BCP	-159.3	14 TTB	1,972.0	CPAXT	-372.6	14 MRDIYT	2,111	LH	-614
15 EA	42.1	1.5	-3.8	4.5	-7.0	37.2	IVL	-46.4	-99.8	83.9	-12.1	-41.2	-115.5	STECON	240.1	OSP	-157.5	15 CPN	1,941.9	AEONTS	-369.0	15 SPRC	1,713	AAV	-609
16 FORTH	27.5	3.5	-10.9	-2.0	-30.1	-12.0	CRC	-46.0	9.5	509.3	4.2	56.3	533.3	TISCO	236.8	SCGP	-151.1	16 GULF	1,476.7	BTS	-361.4	16 CPF	1,668	CPAXT	-576
17 BDMS	26.7	-123.8	92.1	-81.0	-43.3	-129.3	RATCH	-44.8	-0.5	-20.3	-14.9	11.6	-68.9	CBG	223.4	TU	-148.2	17 IRPC	1,384.5	GPSC	-361.1	17 THAI	1,182	SCC	-562
18 BTG	23.6	-2.3	-12.8	-38.4	-23.3	-53.2	CPF	-41.8	-11.3	-29.8	-113.8	-155.2	-351.9	TTB	211.9	IRPC	-145.1	18 CRC	1,004.1	TCAP	-317.2	18 AMATA	1,157	CBG	-525
19 STA	22.7	19.8	10.5	-1.0	-16.0	36.1	WHA	-37.1	22.1	100.6	-45.5	-11.1	29.0	STA	200.8	TIDLOR	-139.9	19 BTG	1,003.3	BA	-307.4	19 COM7	991	OR	-436
20 MTC	21.5	-58.9	-9.9	-22.2	-4.1	-73.7	RCL	-35.3	-13.1	40.2	-23.4	2.1	-29.6	AMATA	176.0	BANPU	-134.1	20 SCGP	920.9	ITC	-284.2	20 PTTGC	968	BTS	-431
21 ROJNA	20.3	5.1	2.6	-4.5	8.1	31.6	OSP	-30.3	9.2	65.6	-6.4	-45.9	-7.8	GLOBAL	160.3	BH	-98.1	21 IVL	897.4	TLI	-265.3	21 SAWAD	939	GULFI	-415
22 KKP	19.2	13.9	-59.6	-29.4	-22.3	-78.2	HMPRO	-29.5	6.4	44.4	17.8	-12.5	26.7	MRDIYT	148.1	BTG	-97.8	22 SPRC	882.9	M	-244.7	22 GPSC	878	JAS	-401
23 NTF	19.2	-15.4	5.6	8.9	-2.8	15.5	EGCO	-28.8	-7.3	-7.5	-12.9	-4.5	-61.1	JMART	146.1	OR	-83.3	23 WHA	848.9	PR9	-226.9	23 BBL	851	AWC	-357
24 TLI	19.1	137.0	43.7	21.7	-16.8	204.7	CBG	-28.6	22.9	38.4	14.7	-8.6	38.9	TLI	110.0	PTG	-75.2	24 KCE	697.4	GFPT	-220.7	24 TFG	757	AAI	-349
25 INSET	16.7	1.4	7.6	4.0	-2.4	27.3	GPSC	-25.1	-49.0	-18.0	-25.7	-28.6	-146.4	BLA	101.6	SPALI	-68.4	25 MRDIYT	623.7	BAM	-189.3	25 KTC	686	CRC	-346
26 LH	16.2	2.3	-0.8	-1.4	-25.3	-9.0	BGRIM	-23.0	-39.4	-7.1	11.1	21.9	-36.5	JMT	78.4	PR9	-67.2	26 THAI	613.4	TRUE	-181.3	26 BTG	662	GULF	-345
27 KTC	16.1	-2.1	2.7	-20.8	-25.6	-29.7	SGC	-21.0	38.9	1.6	-0.4	-0.7	18.4	CPN	66.2	COM7	-65.0	27 BANPU	566.7	ICHI	-175.5	27 BLA	621	TIDLOR	-335
28 GLOBAL	13.5	15.4	33.8	-2.6	81.0	141.0	TFG	-18.6	8.8	-18.7	-8.9	22.5	-14.9	SRICHA	63.8	TOA	-64.2	28 GUNKUL	542.3	MOSHI	-174.5	28 TOA	611	ROJNA	-331
29 SKY	13.4	-0.2	0.2	-0.2	-1.6	11.6	STGT	-15.7	-5.0	2.8	-4.1	-0.4	-22.5	STGT	62.0	BA	-51.7	29 RATCH	537.3	JTS	-137.4	29 EGCO	588	BANPU	-308
30 BLA	11.6	37.4	24.2	-2.8	2.3	72.7	THCOM	-14.6	-8.9	-12.2	-24.3	-17.9	-77.9	BGRIM	60.9	PRM	-49.8	30 TU	495.3	TASCO	-113.6	30 F&D	415	CCET	-304

## แบบรายงานการเปลี่ยนแปลงการถือหลักทรัพย์และสัญญาซื้อขายล่วงหน้าของผู้บริหาร (แบบ 59)

	ชื่อผู้บริหาร	วิธีการได้มา/ จำหน่าย	จำนวน (หุ้น)	ราคา (บาท)	มูลค่า (บาท)	ประเภท หลักทรัพย์	วันที่ได้มา/ จำหน่าย
APO	นาย จิตมณเฑียร วัฒนกุล	ขาย	700,000.00	2.09	1,463,000.00	หุ้นสามัญ	15/5/2569
AURA	นาย สุวิทย์ วัฒนากา	ขาย	39,000.00	14.50	565,500.00	หุ้นสามัญ	18/5/2569
ICN	นาย ชนะชัย กุลนพคุณ	ขาย	20,000.00	1.92	38,400.00	หุ้นสามัญ	15/5/2569
JR	นาย มั่นดาล พงศ์ศาสตร์	ขาย	6,000.00	1.67	10,020.00	หุ้นสามัญ	14/5/2569
MRDIYT	นาย ฟุ่ง ยิว เพย	ขาย	178,400.00	9.20	1,641,280.00	หุ้นสามัญ	13/5/2569
MRDIYT	นาย ฟุ่ง ยิว เพย	ขาย	100,000.00	9.25	925,000.00	หุ้นสามัญ	13/5/2569
MRDIYT	นาย ฟุ่ง ยิว เพย	ขาย	100,000.00	9.30	930,000.00	หุ้นสามัญ	13/5/2569
MRDIYT	นาย ฟุ่ง ยิว เพย	ขาย	253,600.00	9.25	2,345,800.00	หุ้นสามัญ	13/5/2569
MRDIYT	นาย ฟุ่ง ยิว เพย	ขาย	100,000.00	9.30	930,000.00	หุ้นสามัญ	13/5/2569
MRDIYT	นาย ฟุ่ง ยิว เพย	ขาย	200,000.00	9.20	1,840,000.00	หุ้นสามัญ	13/5/2569
PANEL	นาย อมร กิจเครือ	ขาย	440,000.00	0.28	123,200.00	ใบสำคัญแสดงสิทธิที่จะซื้อหุ้น	15/5/2569
PANEL	นาย อมร กิจเครือ	ขาย	180,000.00	0.31	55,800.00	ใบสำคัญแสดงสิทธิที่จะซื้อหุ้น	15/5/2569
PANEL	นาย อมร กิจเครือ	ขาย	166,800.00	0.29	48,372.00	ใบสำคัญแสดงสิทธิที่จะซื้อหุ้น	15/5/2569
PANEL	นาย อมร กิจเครือ	ขาย	200,000.00	0.33	66,000.00	ใบสำคัญแสดงสิทธิที่จะซื้อหุ้น	15/5/2569
PLE	นาย พนิด วิภคเศรษฐ์	ขาย	470,800.00	0.12	56,496.00	หุ้นสามัญ	18/5/2569
STELLA	พลตำรวจโท เอกภพ ประสิทธิ์วัฒนชัย	ขาย	700,000.00	0.03	21,000.00	ใบสำคัญแสดงสิทธิที่จะซื้อหุ้น	15/5/2569
SVI	นาย อภิรักษ์ แสงสี	ขาย	422,408.00	7.50	3,168,060.00	หุ้นสามัญ	8/5/2569
ATP30	นาย ปิยะ เดชากุล	ซื้อ	100,000.00	0.80	80,000.00	หุ้นสามัญ	15/5/2569
BKIH	นาย ชัย โสภณเพ็ญ	ซื้อ	2,000.00	352.00	704,000.00	หุ้นสามัญ	15/5/2569
BKIH	นาย ชัย โสภณเพ็ญ	ซื้อ	16,000.00	351.54	5,624,640.00	หุ้นสามัญ	15/5/2569
BOFFICE	นาง ประไพรี บุรี	ซื้อ	50,000.00	5.35	267,500.00	หน่วยทรัสต์	18/5/2569
EASON	นาย ณัฐพล เอกแสงกุล	ซื้อ	25,000.00	1.05	26,250.00	หุ้นสามัญ	15/5/2569
EP	นาย ยุทธ ชินสุภักกุล	ซื้อ	600.00	1.03	618.00	หุ้นสามัญ	15/5/2569
GTB	นาย ประจันต์ คงสาคร	ซื้อ	280,800.00	0.69	193,752.00	หุ้นสามัญ	15/5/2569
HFT	นาย จ้อ-เจ้อ เยน	ซื้อ	30,000.00	4.16	124,800.00	หุ้นสามัญ	18/5/2569
ILM	นาย ต่อศักดิ์ กาญจนนิมมานนท์	ซื้อ	15,400.00	12.40	190,960.00	หุ้นสามัญ	18/5/2569
JR	นาย จริญ วิวัฒน์เจษฎาวุฒิ	ซื้อ	23,900.00	1.66	39,674.00	หุ้นสามัญ	15/5/2569
JR	นาย ชिरนนท์ วิวัฒน์เจษฎาวุฒิ	ซื้อ	20,100.00	1.66	33,366.00	หุ้นสามัญ	15/5/2569
JR	นาย ชिरนนท์ วิวัฒน์เจษฎาวุฒิ	ซื้อ	12,200.00	1.66	20,252.00	หุ้นสามัญ	15/5/2569
MBAX	นาย ทรงเกียรติ วิทยเวทวงศ์	ซื้อ	2,800.00	1.81	5,068.00	หุ้นสามัญ	15/5/2569
NAM	นาย ชินภัทร วิสุทธิแพทย์	ซื้อ	160,000.00	3.74	598,400.00	หุ้นสามัญ	29/4/2569
NAM	นาย ชินภัทร วิสุทธิแพทย์	ซื้อ	26,800.00	3.70	99,160.00	หุ้นสามัญ	6/5/2569
NTV	นาย ปิยะศิลป์ จันทร์กุญ	ซื้อ	700.00	19.60	13,720.00	หุ้นสามัญ	15/5/2569
NTV	นาย ปิยะศิลป์ จันทร์กุญ	ซื้อ	1,100.00	19.50	21,450.00	หุ้นสามัญ	15/5/2569
NTV	นาย ปิยะศิลป์ จันทร์กุญ	ซื้อ	1,200.00	19.40	23,280.00	หุ้นสามัญ	15/5/2569
NTV	นาย ปิยะศิลป์ จันทร์กุญ	ซื้อ	3,100.00	19.30	59,830.00	หุ้นสามัญ	15/5/2569
NUT	นาย พิรณาด โชควัฒนา	ซื้อ	13,000.00	4.19	54,470.00	หุ้นสามัญ	15/5/2569
ROCK	นาย สุรพงษ์ สิทธธานกุล	ซื้อ	4,500.00	9.40	42,300.00	หุ้นสามัญ	18/5/2569
SE	นาย เกริก ลิเกชม	ซื้อ	300,000.00	0.47	141,000.00	หุ้นสามัญ	18/5/2569
SEAFCO	นาย ณรงค์ ทัศนนิพันธ์	ซื้อ	15,000.00	2.58	38,700.00	หุ้นสามัญ	15/5/2569
STC	นาย สุรสิทธิ์ ชัยตระกูลทอง	ซื้อ	2,100.00	0.57	1,197.00	หุ้นสามัญ	14/5/2569
STC	นาย สุรสิทธิ์ ชัยตระกูลทอง	ซื้อ	9,600.00	0.56	5,376.00	หุ้นสามัญ	15/5/2569
TATG	นาย คาวุธ หฤทัย	ซื้อ	20,000.00	0.96	19,200.00	หุ้นสามัญ	15/5/2569
TBN	นางสาว จุฬารัตน์ ประเสริฐลาภ	ซื้อ	6,000.00	3.51	21,060.00	หุ้นสามัญ	15/5/2569
TSR	นาย พุฒิสระ จิรายุส	ซื้อ	1,000,000.00	0.05	50,000.00	หุ้นสามัญ	18/5/2569
TTCL	นาย สุวิทย์ มโนมัยยานนท์	ซื้อ	112,200.00	0.06	6,732.00	หุ้นสามัญ	18/5/2569
TTCL	นาย สุวิทย์ มโนมัยยานนท์	ซื้อ	4,100,000.00	0.07	287,000.00	หุ้นสามัญ	18/5/2569
UTP	นาย กัจจกร ชินชูจิตต์	ซื้อ	59,700.00	7.50	447,750.00	หุ้นสามัญ	15/5/2569
UTP	นาย กัจจกร ชินชูจิตต์	ซื้อ	65,600.00	7.60	498,560.00	หุ้นสามัญ	15/5/2569

ที่มา : ศูนย์สารสนเทศตลาดทุน สำนักงานคณะกรรมการ ก.ล.ด.

**SET100: Foreign Ownership**

Top Buy (Value - Btm)						Top Sell (Value - Btm)					
Stock	18-May	15-May	14-May	13-May	12-May	Stock	18-May	15-May	14-May	13-May	12-May
1 KTB	814.3	94.4	-10.0	45.4	-2,660.3	1 TRUE	-473.5	-1,346.7	-246.3	-208.6	-470.8
2 CPALL	272.2	231.1	-24.6	209.5	80.4	2 KBANK	-374.5	504.4	50.5	25.3	477.1
3 PTTEP	218.6	52.1	297.9	24.5	-20.8	3 BDMS	-184.4	-1.4	-11.0	-11.8	-57.0
4 ADVANC	207.2	305.1	295.4	-57.7	781.0	4 BBL	-113.6	-25.0	9.1	52.7	-72.0
5 DELTA	200.1	-159.3	263.0	42.5	-108.4	5 AOT	-112.6	237.0	158.9	187.6	-46.7
6 SCB	91.9	-68.2	-521.4	-26.0	-100.1	6 PTT	-74.7	231.0	315.2	597.2	270.3
7 GULF	64.6	85.0	100.6	-1,054.1	-78	7 CPF	-71.6	15.0	-76.4	-55.0	-32.5
8 BH	49.0	-13.0	-19.5	-3.0	7.6	8 HMPRO	-60.0	-30.0	1.4	-6.4	-16.9
9 COM7	37.3	-18.6	8.4	-1.6	-0.6	9 WHA	-50.3	16.3	-10.0	-8.2	-79.1
10 SCGP	34.8	31.0	19.8	65.7	19.0	10 MINT	-48.2	-72.1	-57.7	-34.6	-21.4
11 IVL	33.3	0.0	12.6	3.2	-1.7	11 BA	-33.6	-1.4	3.3	-2.9	-2.1
12 JMT	24.3	-1.3	11.1	17.5	17.1	12 KTC	-24.0	-51.4	-0.4	-1.9	36.6
13 KKP	22.8	85.0	21.6	59.0	38.6	13 CCET	-21.0	-1.0	-6.8	-7.9	-11.4
14 TISCO	16.4	2.5	2.2	-1.9	25.3	14 PLANB	-20.2	-4.5	-14.9	-6.4	-3.2
15 PTTGC	15.8	-0.4	16.9	32.5	3.1	15 TOA	-18.7	-9.4	-3.9	3.3	0.2
16 TIDLOR	15.5	18.2	13.2	1.1	12.0	16 RCL	-16.2	-12.5	0.2	-1.6	-2.8
17 TCAP	11.8	7.8	39.2	21.8	14.4	17 GUNKUL	-8.5	-2.3	10.2	-0.9	3.5
18 JMART	9.6	-0.7	0.0	-0.1	-0.4	18 BGRIM	-7.5	-8.7	4.9	-1.0	2.5
19 TOP	8.4	112.5	93.2	27.9	151.1	19 BANPU	-6.5	-7.1	-42.5	-7.6	3.0
20 CK	8.1	3.9	7.9	3.7	9.5	20 BCP	-6.4	-15.2	-7.0	-10.3	17.4

Source: SET

**หลักทรัพย์ที่ต้องซื้อขายด้วยบัญชี Cash Balance**

Stock	May 2026														
	18	19	20	21	22	25	26	27	28	29	2	4	5	8	9

**LEVEL 1 : ผู้ซื้อต้องใช้บัญชี Cash Balance และห้ามนำหลักทรัพย์ที่กำหนดมาคำนวณวงเงินซื้อขาย**
**DELTA01P2609A** 22 May 26

**LEVEL 2: ผู้ซื้อต้องใช้บัญชี Cash Balance, ห้ามคำนวณวงเงินซื้อขาย และห้าม Net Settlement**

-

**LEVEL 3: ห้ามซื้อขาย (SP) 1 วันทำการแรก และผู้ซื้อต้องใช้บัญชี Cash Balance, ห้ามคำนวณวงเงินซื้อขาย และห้าม Net Settlement**

-

Source: SET

## Short Sales

Stock	% Short Sale Volume Comparing with Main Board	Average Price (Bt)	Volume (shares)	Value (Mil. B)
CPALL	11.31	47.36	5,647,200	267,443,700
ADVANC	14.23	364.18	630,500	229,615,900
AOT	24.37	52.41	3,423,100	179,389,875
MTC	16.13	27.13	4,272,000	115,912,025
MINT	22.85	21.70	4,492,100	97,458,140
DELTA	2.95	317.28	296,000	93,914,600
PTTEP	5.14	153.97	576,900	88,823,500
GULF	4.69	60.22	1,455,400	87,644,000
SCC	15.23	225.37	359,300	80,974,400
SCB	2.72	134.80	587,600	79,209,550
TISCO	10.77	113.21	611,400	69,214,650
BDMS	9.16	18.30	3,524,700	64,502,010
HANA	3.80	30.73	1,403,900	43,138,100
PTT	1.64	36.50	1,158,100	42,270,650
CPN	7.10	63.16	635,900	40,163,025
HMPRO	14.39	5.96	5,882,500	35,048,740
IVL	6.05	24.24	1,393,800	33,789,700
BH	14.04	177.15	183,600	32,524,450
PTTGC	6.82	38.75	813,500	31,523,750
COM7	3.88	24.81	1,155,500	28,673,080
KTB	1.28	34.45	830,700	28,615,675
TOP	2.94	47.27	587,600	27,775,625
TRUE	1.11	14.47	1,919,000	27,765,080
TIDLOR	4.08	16.01	1,696,200	27,152,410
TTB	4.18	2.33	11,083,600	25,790,100
WHA	8.25	4.64	5,311,700	24,624,108
BANPU	14.33	5.60	3,697,900	20,719,285
BBL	0.98	167.11	112,700	18,833,850
CPF	6.56	19.08	890,000	16,977,630
KCE	3.59	32.12	527,800	16,954,750
BEM	8.93	5.24	3,078,700	16,128,625
BAM	22.41	6.45	2,473,700	15,965,715
KBANK	0.35	198.29	65,600	13,007,500
SAWAD	2.28	21.92	577,900	12,670,310
CK	8.08	17.31	729,500	12,629,720
GPSC	5.59	37.90	316,700	12,003,875
STA	2.26	20.20	416,500	8,414,680
BTS	6.42	2.04	4,071,900	8,314,362
CENTEL	13.86	30.62	262,200	8,029,375
IRPC	2.32	1.98	3,873,100	7,660,751
LH	7.80	3.61	2,033,100	7,333,334
TFG	4.05	9.87	718,800	7,091,560
TCAP	7.94	59.21	119,100	7,051,725
EA	0.91	2.73	2,487,900	6,803,210
GLOBAL	7.15	6.54	1,029,400	6,732,760
GUNKUL	1.60	3.48	1,811,500	6,305,748
SCGP	3.84	23.77	248,700	5,912,100
CCET	4.82	6.01	967,700	5,813,770
AMATA	1.32	21.87	264,800	5,791,780
BCH	13.77	9.25	558,500	5,166,125
BGRIM	3.49	13.08	391,400	5,121,220
TLI	0.97	11.21	428,600	4,802,620
AP	4.16	7.44	570,300	4,242,645
BA	12.47	13.90	291,000	4,046,340
OSP	4.01	14.46	264,100	3,817,930
STGT	5.27	11.63	313,500	3,645,910
EGCO	2.94	112.66	31,600	3,560,000
PLANB	2.54	4.47	761,500	3,400,818
CRC	0.87	19.55	172,700	3,376,400

Source: SET

## May 2026

Monday	Tuesday	Wednesday	Thursday	Friday
<b>18</b>	<b>19</b>	<b>20</b>	<b>21</b>	<b>22</b>
<ul style="list-style-type: none"> <li>▪ DCC XD 0.02 արն</li> </ul>	<ul style="list-style-type: none"> <li>▪ TAIWANAI13 XD 0.10288 արն</li> <li>▪ TSC XD 0.40 արն</li> <li>▪ WHART XD 0.1915 արն</li> <li>▪ WIİK Լոկոմոտիվ 407 ֆոն</li> </ul>	<ul style="list-style-type: none"> <li>▪ KTBSTMR XD 0.1553 արն</li> <li>▪ TRUE XD 0.14 արն</li> </ul>	<ul style="list-style-type: none"> <li>▪ BKIH XD 9.00 արն</li> <li>▪ KPNREIT XD 0.0304 արն</li> <li>▪ MMM XD 0.07 արն</li> <li>▪ MRDIYT XD 0.06 արն</li> <li>▪ MSFT01 XD 0.0061 արն</li> <li>▪ MSFT03 XD 0.004626 արն</li> <li>▪ MSFT06 XD 0.00626 արն</li> <li>▪ MSFT19 XD 0.0081 արն</li> <li>▪ MSFT23 XD 0.005518 արն</li> <li>▪ MSFT80 XD 0.01437 արն</li> <li>▪ NONGFU80 XD 0.04635 արն</li> <li>▪ SPRIME XD 0.10 արն</li> <li>▪ TPRIME XD 0.103 արն</li> <li>▪ TSTH XD 0.03 արն</li> <li>▪ MMM XW 10:1</li> <li>▪ THMUI XR 4:1 @ 0.27 արն</li> </ul>	<ul style="list-style-type: none"> <li>▪ AIMIRT XD 0.205 արն</li> <li>▪ BLC XD 0.04 արն</li> <li>▪ B-WORK XD 0.1607 արն</li> <li>▪ CHHONGQ19 XD 0.6791 արն</li> <li>▪ DMT XD 0.223 արն</li> <li>▪ FUTURERT XD 0.2656 արն</li> <li>▪ GANFENG23 XD 0.00715 արն</li> <li>▪ GUNKUL XD 0.10 արն</li> <li>▪ INETREIT XD 0.0675 արն</li> <li>▪ SUPEREIF XD 0.13654 արն</li> <li>▪ TRT XD 0.15 արն</li> <li>▪ WHAIR XD 0.1434 արն</li> </ul>
<b>25</b>	<b>26</b>	<b>27</b>	<b>28</b>	<b>29</b>
<ul style="list-style-type: none"> <li>▪ ALLY XD 0.11 արն</li> <li>▪ HPG19 XD 0.2994 արն</li> <li>▪ ISSARA XD 0.082 արն</li> <li>▪ LHHOTEL XD 0.295 արն</li> <li>▪ LHRREIT XD 0.07 արն</li> <li>▪ SIRIPRT XD 0.08 արն</li> <li>▪ TFG XD 0.085 արն</li> </ul>	<ul style="list-style-type: none"> <li>▪ ADD XD 0.06 արն</li> <li>▪ AMATAR XD 0.16 արն</li> <li>▪ CPNREIT XD 0.28 արն</li> <li>▪ CPTREIT XD 0.0546 արն</li> <li>▪ GVREIT XD 0.1946 արն</li> <li>▪ HYDROGEN XD 0.15 արն</li> <li>▪ JNJ03 XD 0.017044 արն</li> <li>▪ KISS XD 0.05 արն</li> <li>▪ PSL XD 0.10 արն</li> <li>▪ QHHRREIT XD 0.17 արն</li> <li>▪ THAIBEV19 XD 0.135 արն</li> </ul>	<ul style="list-style-type: none"> <li>▪ AXTRART XD 0.2096 արն</li> <li>▪ BOFFICE XD 0.11 արն</li> <li>▪ EGATIF XD 0.0191 արն</li> <li>▪ JMART XD 0.135 արն</li> <li>▪ KAMART XD 0.11 արն</li> <li>▪ KBSPIF XD 0.223 արն</li> <li>▪ NEM06 XD 0.00711 արն</li> <li>▪ NEM23 XD 0.005321 արն</li> <li>▪ SRICHA XD 1.00 արն</li> <li>▪ TFFIF XD 0.1204 արն</li> <li>▪ TTLPF XD 0.2318 արն</li> </ul>	<ul style="list-style-type: none"> <li>▪ AIA06 XD 0.05909 արն</li> <li>▪ AIA19 XD 0.0587 արն</li> <li>▪ AIA23 XD 0.046329 արն</li> <li>▪ BGC XD 0.04 արն</li> <li>▪ EXPE06 XD 0.00525 արն</li> <li>▪ FTREIT XD 0.195 արն</li> <li>▪ IVL XD 0.175 արն</li> <li>▪ TNDT XW 3:1</li> <li>▪ TVDH XR 10:3 @ 0.05 արն</li> </ul>	<ul style="list-style-type: none"> <li>▪ ESTEE80 XD 0.0038 արն</li> <li>▪ PROSPECT XD 0.2175 արն</li> </ul>



**June 2026**

Monday	Tuesday	Wednesday	Thursday	Friday
<b>1</b>	<b>2</b>	<b>3</b>	<b>4</b>	<b>5</b>
ชดเชยวันวิสาขบูชา	<ul style="list-style-type: none"> <li>▪ GSUS06 XD 0.01758 บาท</li> <li>▪ JEPI19 XD 0.039 บาท</li> <li>▪ NIKE80 XD 0.00668 บาท</li> <li>▪ PINGAN01 XD 0.1661 บาท</li> <li>▪ PINGAN80 XD 0.0824 บาท</li> <li>▪ SPBOND80 XD 0.02724 บาท</li> <li>▪ USTR24 XD 0.01 บาท</li> </ul>	วันเฉลิมพระชนมพรรษาสมเด็จพระนางเจ้าสุทิดา พัชรสุธาพิมลลักษณ พระบรมราชินี	<ul style="list-style-type: none"> <li>▪ PYPL06 XD 0.00765 บาท</li> <li>▪ QCOM06 XD 0.01258 บาท</li> </ul>	<ul style="list-style-type: none"> <li>▪ BAC03 XD 0.014415 บาท</li> <li>▪ BKNG80 XD 0.00678 บาท</li> <li>▪ CHMOBILE19 XD 0.0944 บาท</li> <li>▪ PEP80 XD 0.00956 บาท</li> <li>▪ SUNNY19 XD 0.0499 บาท</li> <li>▪ SUNNY80 XD 0.04982 บาท</li> </ul>
<b>8</b>	<b>9</b>	<b>10</b>	<b>11</b>	<b>12</b>
<ul style="list-style-type: none"> <li>▪ GOOG80 XD 0.00359 บาท</li> <li>▪ GOOGL01 XD 0.0073 บาท</li> </ul>	<ul style="list-style-type: none"> <li>▪ BDXX06 XD 0.00957 บาท</li> <li>▪ CME03 XD 0.011159 บาท</li> </ul>	<ul style="list-style-type: none"> <li>▪ BABA01 XD 0.093 บาท</li> <li>▪ BABA13 XD 0.01691466 บาท</li> <li>▪ BABA80 XD 0.04229 บาท</li> <li>▪ TRVUS06 XD 0.01367 บาท</li> </ul>	<ul style="list-style-type: none"> <li>▪ BYDCOM01 XD 0.0029 บาท</li> <li>▪ BYDCOM80 XD 0.00168 บาท</li> </ul>	<ul style="list-style-type: none"> <li>▪ NDAQ06 XD 0.00847 บาท</li> <li>▪ SP500US19 XD 0.0288 บาท</li> <li>▪ SP500US80 XD 0.00636 บาท</li> </ul>
<b>15</b>	<b>16</b>	<b>17</b>	<b>18</b>	<b>19</b>
<ul style="list-style-type: none"> <li>▪ KO80 XD 0.01728 บาท</li> </ul>			<ul style="list-style-type: none"> <li>▪ PETROCN80 XD 0.11793 บาท</li> </ul>	<ul style="list-style-type: none"> <li>▪ BC XW 10:1</li> </ul>
<b>22</b>	<b>23</b>	<b>24</b>	<b>25</b>	<b>26</b>
<ul style="list-style-type: none"> <li>▪ QQQM19 XD 0.0179 บาท</li> <li>▪ SPCOM80 XD 0.0117 บาท</li> <li>▪ SPENGY80 XD 0.01648 บาท</li> <li>▪ SPFIN80 XD 0.12619 บาท</li> <li>▪ SPHLTH80 XD 0.01948 บาท</li> <li>▪ SPTECH80 XD 0.01098 บาท</li> </ul>		<ul style="list-style-type: none"> <li>▪ SINOBIO19 XD 0.0415 บาท</li> </ul>		
<b>29</b>	<b>30</b>			
<ul style="list-style-type: none"> <li>▪ KUAISH01 XD 0.0349 บาท</li> <li>▪ KUAISH80 XD 0.02856 บาท</li> </ul>	<ul style="list-style-type: none"> <li>▪ DISNEY19 XD 0.1027 บาท</li> </ul>			