

Today Selections >> BLC, CPN, TISCO
TRINITY TODAY

Stock	S	R	Comment
BLC	3.80	3.96	ขยายช่องทางขาย Online
CPN	64.00	66.00	Traffic เดินทางช่วงเดือนเม.ย. เดิมโต 4% YoY
TISCO	110.00	114.50	คาดการณ์ 2Q26 โตทั้ง QoQ และ YoY

Yield reaching new high / Bearish on tourism (still)

- Bond yield:** ปัจจัยกดดันบรรยากาศการลงทุนในช่วงนี้ ยังคงได้แก่การปรับตัวสูงขึ้นของ Bond yield ทั่วโลก โดยเมื่อคืนนี้ Bond yield สหรัฐฯ เดินหน้าปรับตัวขึ้นทำจุดสูงสุดใหม่ทุกรุ่น ส่วน Bond yield ของไทยรุ่น 10 ปี ปรับสูงขึ้นทำจุดสูงสุดใหม่เช่นกัน ส่งผลให้มาตรวัด Earning yield gap (EYG) ของตลาดหุ้นโลกรวมถึงหุ้นไทยยังคงปรับลดลงต่อเนื่อง ล่าสุดมาตรวัด EYG ของหุ้นไทยที่เทียบกับ Bond yield 10 ปีของสหรัฐฯ ร่วงลงทำจุดต่ำสุดใหม่นับตั้งแต่เดือนตุลาคมปี 2024 (รูปที่ 1) ซึ่งหากย้อนกลับไปในช่วงเวลาดังกล่าว จะพบว่าเป็นจุดเริ่มต้นของการปรับฐานครั้งใหญ่ของ SET Index ต่อจากนั้น (3.5%, 6.6% และ 10.3% ใน 1, 2 และ 3 เดือน ตามลำดับ) ประเมินเช่นเดิมว่า **ดราบายด์ที่เครื่องชี้ Breakeven inflation ของสหรัฐฯยังคงไม่ปรับขึ้นไปใกล้เคียงกับช่วงเดือนมีนาคมที่ผ่านมา มีโอกาสที่ Bond yield ทั่วโลกจะยังปรับตัวขึ้นได้อีก** ซึ่งก็จะส่งผลกดดันต่อมาตรวัด EYG นี้ต่อไป โดยเฉพาะกับตลาดหุ้นที่ไม่สามารถชดเชยได้ด้วยการปรับประมาณการกำไรขึ้นต่อจากนี้
- Strategy:** คงประเมินกรอบ Upside ของดัชนี SET ยังคงอยู่ในระดับจำกัดที่ 1530-1540 จุด **ในเชิงกลยุทธ์** แนะนำ Wait & See ต่อไป เช่นเดิม รอจนกวาดตลาดจะ Price in ประเด็นความเสี่ยงเงินเฟ้อให้เรียบร้อยเสียก่อน ประเมินในระยะสั้น หุ้นที่น่าจะได้รับผลกระทบเชิงลบจากการปรับขึ้นมาของ Bond yield จะยังคงได้แก่ กลุ่มสินค้าอุปโภคบริโภค Rate-sensitive อย่าง ไฟแนนซ์ ที่อยู่อาศัย และกลุ่ม Bond-like อย่าง Utilities/REIT/IFF
- Stimulus:** ที่ประชุมคณะรัฐมนตรี (ครม.) มีมติเห็นชอบโครงการไทยช่วยไทยพลัส เพื่อบรรเทาผลกระทบค่าครองชีพประชาชนและช่วยกระตุ้นเศรษฐกิจรายย่อย โดยจะช่วยเหลือ 3 กลุ่มหลัก ได้แก่
 - 1) กลุ่มผู้ถือบัตรสวัสดิการแห่งรัฐ ซึ่งมีจำนวนราว 13.18 ล้านคน ใช้วงเงินงบประมาณรวม 5.6 หมื่นล้านบาท จะได้รับเงินช่วยเหลือเพิ่มเติมอีก 700 บาท จากเดิม 300 บาท รวมเป็น 1,000 บาทต่อเดือนเป็นเวลา 4 เดือน ระหว่างเดือนมิถุนายน ถึงกันยายน 2569
 - 2) กลุ่มประชาชนทั่วไป ประมาณ 30 ล้านคน ใช้วงเงินงบประมาณ 1.2 แสนล้านบาท รัฐบาลจะช่วยเหลือ 60% ประชาชนจ่ายเอง 40% สำหรับค่าอาหาร เครื่องดื่ม สินค้า และบริการที่กำหนด โดยรัฐสนับสนุนไม่เกิน 200 บาทต่อคนต่อวัน หรือสูงสุด 1,000 บาทต่อคนต่อเดือน เป็นเวลา 4 เดือนเช่นกัน
 - 3) มาตรการช่วยเหลือกลุ่มร้านค้ารายเล็กและผู้ประกอบการรายย่อยทั่วประเทศ ให้สามารถดำเนินธุรกิจต่อไปได้ ทามกลางภาวะต้นทุนสูงและกำลังซื้อชะลอตัว

Our take: มองเช่นเดิมว่ามาตรการดังกล่าวเป็นผลบวกต่อเศรษฐกิจไทย โดยเฉพาะเป็นการกระตุ้นภาคการบริโภคเอกชน (C) ที่ได้รับผลกระทบจากกำลังซื้อที่ลดลง ซึ่งมีที่มาจากแรงกดดันเงินเฟ้อที่เพิ่มสูงขึ้น แต่ในส่วนของผลกระทบต่อตลาดหุ้นนั้น มองไม่มีนัยสำคัญต่อ EPS ตลาดแต่อย่างใด โดยอาจเป็นเพียงแค่อารมณ์เชิงบวกเล็กน้อยต่อกลุ่ม Wholesaler และ Hypermarket อย่าง **CPAXT, BJC** เป็นต้น

(อ่านรายละเอียดต่อหน้าหลัง)

แนวรับ 1,502 แนวต้าน 1,531
บทวิเคราะห์วันนี้

- PTG: Stock Comment (ถือ ราคาเป้าหมาย 8.10 บาท)** Non-Oil โตเด่นช่วยพยุงกำไร แต่ Oil Margin ยังผันผวน ความเสี่ยงเศรษฐกิจอาจกดดันปริมาณขายน้ำมัน

Market Summary

	Closed	+/-	%Chg
SET	1,516.69	- 1.05	- 0.07
SET50	996.52	+ 0.34	+ 0.03
SET100	2,132.06	+ 0.73	+ 0.03
Mai	211.85	+ 0.07	+ 0.03
Dow Jones	49,363.88	-322.24	-0.65
Nasdaq	25,870.71	-220.02	-0.84
Nikkei	60,550.59	- 265.36	- 0.44
Hang Seng	25,797.85	+ 122.67	+ 0.48
SET Mkt. Cap (Btmn)	19,169.88		
SET Turnover (Btmn)	51,257.51		
PER(x)	16.33		

Stock Top Active

DELTA	TRUE	KBANK	ADVANC	SCB
-------	------	-------	--------	-----

Sector Top Active

BANK	ENERG	ICT
------	-------	-----

Investors Data – SET (Btmn)

19 May.26	Buy	Sell	Net
Institution	3,906	3,351	555
Proprietary	4,091	4,430	-339
Foreign	26,340	27,571	-1,232
Local	16,920	15,905	1,015
1-19 May.26	Buy	Sell	Net
Institution	47,941	64,925	-16,983
Proprietary	59,705	52,569	7,136
Foreign	397,180	390,135	7,046
Local	231,482	228,681	2,801

Commodities

	19 May.26	18 May.26	Chg	%Chg
Bt/US\$	32.70	32.54	+0.16	+0.49
US\$/Yuan	6.814	6.800	+0.01	+0.21
US Bond Yield 10y(%)	4.657	4.617	+0.04	+0.87
Brent Oil (US\$/bbl)	111.28	112.10	-0.82	-0.73
Nymex Oil (US\$/bbl)	104.15	104.38	-0.23	-0.22
Gold Spot (US\$/oz)	4,481.60	4,566.39	-84.79	-1.86
Baltic Dry Index	3,054.00	3,092.00	-38.00	-1.23
Dollar Index (DXYO)	99.31	98.95	+0.35	+0.36

Today's Event

- KTBSTMR XD** 0.1553 บาท
- TRUE XD** 0.14 บาท
- KASET** **ลูกหุ้นเข้า** 2,387,156 หุ้น



นัฐชาต เมฆปราสิต, CFA, FRM
 เลขทะเบียนนักวิเคราะห์ : 31379
 e-mail : nuttachart@trinitythai.com

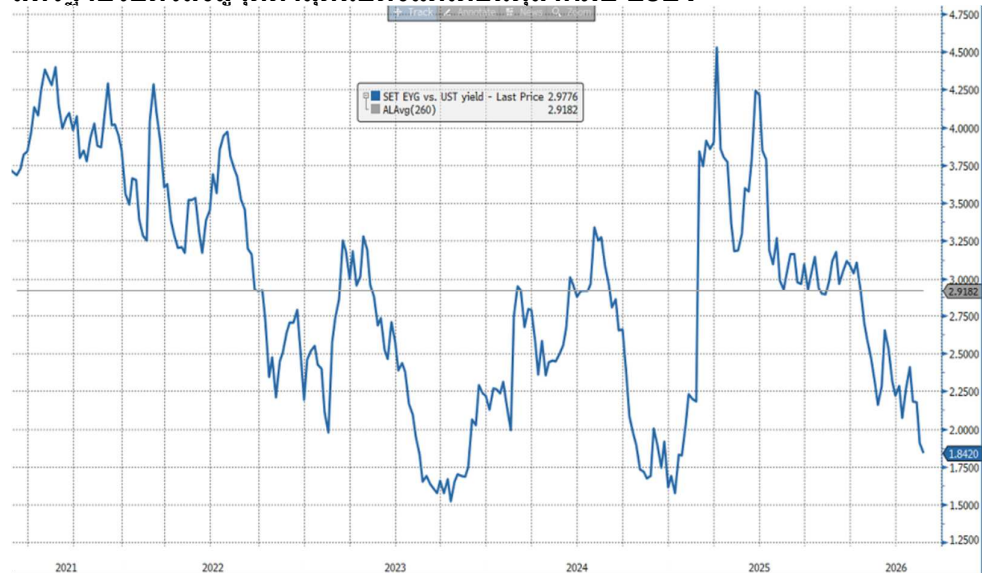
บริษัทหลักทรัพย์ ทรินิตี้ จำกัด เลขที่ 1 อาคารพาร์ค สยาม ชั้น 22 และห้อง 2301 ชั้น 23 ถนนคอนแวนต์ แขวงสีลม เขตบางรัก กรุงเทพฯ 10500

รายงานฉบับนี้จัดทำขึ้นโดยข้อมูลเท่าที่ปรากฏและเชื่อว่าเป็นที่น่าเชื่อถือได้ แต่ไม่ถือเป็นการยืนยันความถูกต้องและความสมบูรณ์ของข้อมูลนั้นๆ โดยบริษัทหลักทรัพย์ ทรินิตี้ จำกัด ผู้จัดทำขอสงวนสิทธิ์ในการเปลี่ยนแปลงความเห็นหรือประมาณการต่างๆ ที่ปรากฏในรายงานฉบับนี้โดยไม่แจ้งล่วงหน้า รายงานฉบับนี้มีวัตถุประสงค์เพื่อใช้ประกอบการตัดสินใจของนักลงทุน โดยไม่ได้เป็นการชี้นำหรือชักชวนให้ลงทุน การทำธุรกรรมหรือซื้อขายหลักทรัพย์ หรือตราสารทางการเงินใดๆ ที่ปรากฏในรายงาน

Strategy

- Tourism:** ยังคงมีสัญญาณลบต่อเนื่อง โดยนอกเหนือจากการปรับลดประมาณการจำนวนและรายรับนักท่องเที่ยวต่างชาติในปีนี้อาจมาจากหน่วยงานต่างๆ ในช่วงหลัง ล่าสุดยังมี 2 ข่าวที่อาจเข้ามาสร้าง Negative sentiment เพิ่มเติมได้แก่
 - 1) รายงานจำนวนนักท่องเที่ยวต่างชาติที่เดินทางเข้ามาในสัปดาห์ล่าสุด ซึ่งปรับลดลงเป็นสัปดาห์ที่ 2 ติดต่อกัน และเป็นระดับต่ำสุดในรอบ 4 สัปดาห์ โดยนักท่องเที่ยวจีนและรัสเซียปรับลดลงถึง 8% และ 20% ตามลำดับ
 - 2) ที่ประชุมคณะรัฐมนตรี (ครม.) มีมติยกเลิกฟรีวีซ่า 60 วันกับผู้ที่เดินทางเข้ามาจากกว่า 90 ประเทศ โดยให้กลับไปใช้หลักเกณฑ์เดิม ซึ่งส่วนใหญ่จะอยู่ในประเทศไทยได้ประมาณ 30 วัน
- Our take:** ยังคงแนะนำหลีกเลี่ยงการลงทุนในหุ้นที่เกี่ยวข้องต่อไป ไปว่าจะเป็นกลุ่มโรงแรม สายการบิน หรือสนามบิน เป็นต้น เนื่องจากประเมินภาพ Earnings momentum ในช่วงถัดไปมีโอกาสที่จะอ่อนตัวลงอย่างต่อเนื่อง

รูปที่ 1: Earning yield gap ของ SET Index ที่เทียบกับ Bond yield 10 ปี สหรัฐฯปรับตัวลงสุดต่ำสุดนับตั้งแต่เดือนตุลาคมปี 2024



Source: Bloomberg

ณัฐชาติ เมฆมาสิน, CFA, FRM
 เลขทะเบียนนักวิเคราะห์:
 031379
 nuttachart@trinitythai.com

Fund Flow

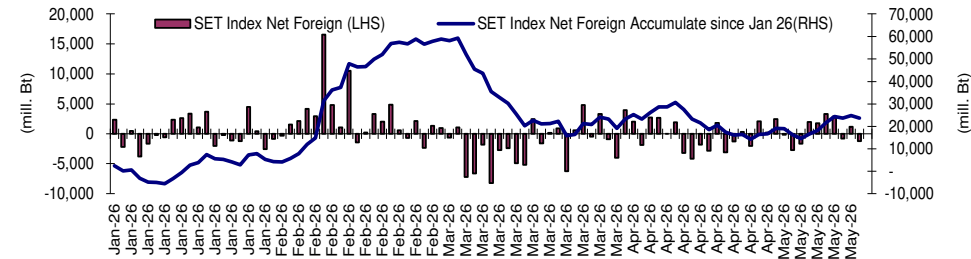
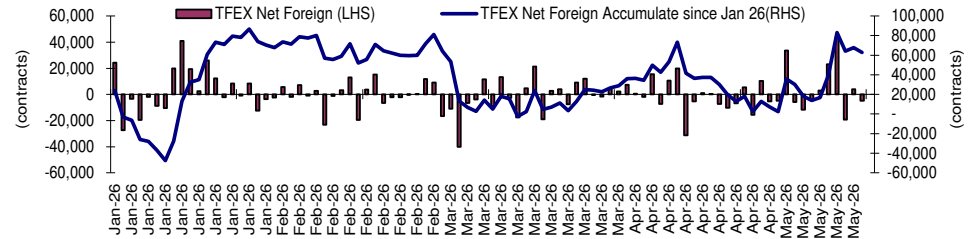
Foreign Portfolio Investment in Equities (Asia ex. Japan)

Unit : US\$ mn

	As at	Day	WTD Net	MTD Net	YTD Net
India	18-May	225.2	225.2	-1,540.1	-22,551.7
Indonesia	19-May	14.7	-11.5	510.9	-2,426.7
Malaysia	19-May	-64.5	-91.0	-167.0	199.6
Philippines	19-May	-11.0	-14.7	-8.9	-81.8
South Korea	19-May	-3,710.8	-5,997.4	-22,496.9	-58,917.0
Sri Lanka	19-May	0.2	-0.2	-9.6	-90.3
Taiwan	19-May	-2,399.4	-2,957.7	71.6	-10,418.8
Thailand	19-May	-37.7	-2.3	217.1	777.6
Vietnam	19-May	-26.8	-49.1	-352.6	-2,004.8

Source: Bloomberg

Net Foreign



Indicators to watch

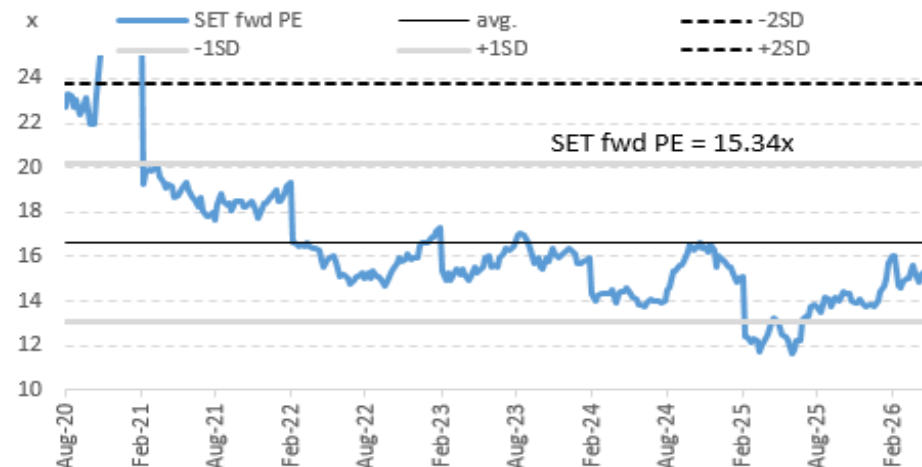
	Last	Previous	% chg	1W Prior	1M Prior	Remark
VIX Index	18.06	17.82	1.3%	0.4%	-7.4%	-
Ted Spread	1.21	1.19	2.1%	3.1%	3.0%	-
U.S.Dollar Index	99.31	98.95	0.4%	1.4%	1.0%	-
U.S.Bond Yield	4.66	4.59	1.4%	0.0%	0.0%	+
Emerging Asia Index (MXMS)	927.38	941.73	-1.5%	-3.5%	3.4%	-

Source: Bloomberg, Aspen

SET Forward PE

EPS Forward

Y2025E 97.32x
Y2026E 103.28x



บริษัทหลักทรัพย์ ตรีดี จำกัด เลขที่ 1 อาคารพาร์ค สยาม ชั้น 22 และห้อง 2301 ชั้น 23 ถนนคอนแวนต์ แขวงสีลม เขตบางรัก กรุงเทพฯ 10500

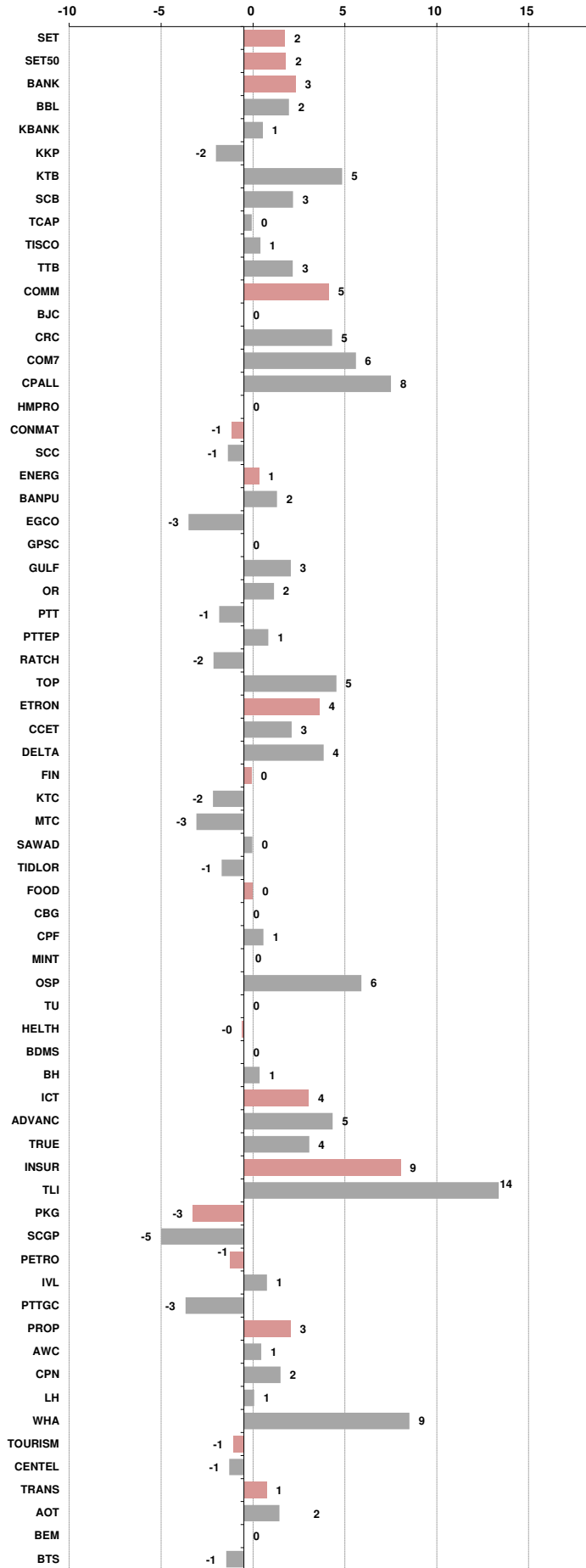
รายงานฉบับนี้จัดทำขึ้นโดยข้อมูลเท่าที่ปรากฏและเชื่อว่าเป็นที่น่าเชื่อถือได้ แต่ไม่ถือเป็นการยืนยันความถูกต้องและความสมบูรณ์ของข้อมูลนั้นๆ โดยบริษัทหลักทรัพย์ ตรีดี จำกัด ผู้จัดทำขอสงวนสิทธิ์ในการเปลี่ยนแปลงความเห็นหรือประมาณการต่าง ๆ ที่ปรากฏในรายงานฉบับนี้โดยไม่ต้องแจ้งล่วงหน้า รายงานฉบับนี้มิได้ถูกระบุชื่อผู้ประกอบกิจการที่เสนอของนักลงทุน โดยไม่ได้เป็นการแนะนำหรือชักชวนให้นักลงทุนทำการซื้อหรือขายหลักทรัพย์ หรือตราสารทางการเงินใดๆ ที่ปรากฏในรายงาน

Price performance of Stock in SET50
(for weekly: 12 - 19 May 2026)



1 Week Performance

Stock	19-May-26	%YTD	%-1W	%-1M	%-3M	%-6M	%-12M
SET	1,516.69	20	2	2	2	19	28
SET50	996.52	19	2	2	-1	20	29
BANK	504.67	7	3	3	-1	13	25
BBL	167.50	-1	2	2	-1	6	17
KBANK	198.00	2	1	5	-3	7	21
KKP	80.75	19	-2	3	10	26	74
KTB	34.50	22	5	10	5	28	57
SCB	134.50	-3	3	-7	-9	4	12
TCAP	59.00	1	0	7	-4	11	21
TISCO	113.00	2	1	0	-2	5	15
TTB	2.32	15	3	5	3	23	21
COMM	20,339.14	5	5	0	-12	3	-12
BJC	14.20	-1	0	-5	-16	-12	-39
CRC	19.70	9	5	-1	-10	1	4
COM7	25.25	29	6	17	1	14	20
CPALL	47.25	9	8	-1	-13	8	-6
HMPRO	6.00	-10	0	-5	-20	3	-24
CONMAT	5,610.08	14	-1	-1	-3	14	19
SCC	225.00	23	-1	-2	1	23	36
ENERG	19,448.29	22	1	5	-2	25	24
BANPU	5.65	15	2	5	-8	30	20
EGCO	112.50	-1	-3	2	-10	-2	6
GPSC	38.25	6	0	9	-15	3	14
GULF	60.50	45	3	5	0	47	25
OR	12.50	-6	2	4	-15	-5	-4
PTT	36.50	14	-1	5	-3	21	18
PTTEP	152.50	35	1	5	9	43	53
RATCH	29.50	0	-2	1	-8	4	13
TOP	47.00	31	5	2	-11	26	76
ETRON	34,883.37	79	4	4	32	45	179
CCET	5.95	32	3	12	13	17	-2
DELTA	313.00	81	4	4	33	46	193
FIN	1,910.07	-3	0	1	-18	-6	-14
KTC	29.00	10	-2	-1	-15	5	-28
MTC	28.25	-10	-3	-6	-28	-19	-31
SAWAD	21.90	-14	0	-6	-28	-17	6
TIDLOR	16.20	-5	-1	9	-20	-17	5
FOOD	8,559.73	0	0	-1	-6	0	-7
CBG	40.75	-6	0	9	-15	-4	-29
CPF	19.00	-13	1	-5	-13	-10	-25
MINT	21.70	-11	0	-4	-19	8	-10
OSP	15.00	-7	6	-1	-20	-1	2
TU	11.40	-11	0	0	-10	-16	13
HELTH	4,179.33	-1	0	-2	-14	-3	-14
BDMS	18.30	-5	0	-2	-18	-5	-20
BH	177.00	12	1	-1	-9	3	7
ICT	232.06	18	4	3	-3	18	20
ADVANC	369.00	18	5	5	-5	18	26
TRUE	14.60	34	4	4	7	27	18
INSUR	9,420.55	13	9	7	0	15	5
TLI	11.50	16	14	7	-2	18	-5
PKG	2,527.78	25	-3	5	6	30	27
SCGP	23.30	36	-5	9	8	42	46
PETRO	683.33	58	-1	1	19	60	49
IVL	24.40	52	1	-2	5	47	23
PTTGC	38.00	81	-3	3	37	91	101
PROP	166.14	10	3	0	-6	14	13
AWC	2.14	1	1	-4	-22	7	6
CPN	64.25	16	2	-1	0	22	31
LH	3.60	-5	1	-4	-19	-2	-12
WHA	4.84	48	9	10	10	52	49
TOURISM	401.17	-9	-1	-5	-18	5	1
CENTEL	31.00	-9	-1	-9	-19	-6	48
TRANS	210.49	-2	1	-3	-9	9	8
AOT	52.75	0	2	-4	-6	32	50
BEM	5.25	-2	0	-3	-15	-8	-9
BTS	2.04	-11	-1	-2	-24	-22	-56





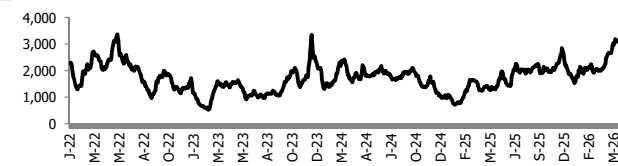
อัตราแลกเปลี่ยนวันนี้* 32.70 Change 0.16

*เปรียบเทียบ Transaction ล่าสุดกับก่อนหน้า (โดยไม่แยกว่าเป็นของ off-shore หรือ on-shore)

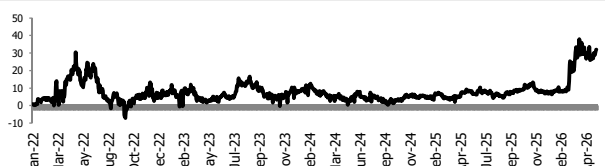
สินค้า	ดัชนีราคา	ปิดล่าสุด	ก่อนหน้า	ราคาปิดล่าสุด	ก่อนหน้า	เปลี่ยน +/-	%	หลักทรัพย์ที่เกี่ยวข้อง
เรือ <i>ปรับปรุจ</i>	Baltic Dry Index (spot)	19-May-26	18-May-26	3,054	3,092	-38.00	-1.2%	PSL, TTA
	BHSI (Handy Size)	19-May-26	18-May-26	852	850	+2.00	0.2%	
ยาง	(US Cents/kg)	19-May-26	18-May-26	283.00	284.90	-1.90	-0.7%	STA, TRUBB
น้ำตาล	(Cent/Pound)	19-May-26	18-May-26	15.01	14.73	+0.28	1.9%	KSL, KBS, KTIS, BRR
ถั่วเหลือง	(Cent\$/Bushel)	19-May-26	18-May-26	1,209.50	1,213.00	-3.50	-0.3%	TVO
น้ำมันปาล์ม	(US\$/ton)	19-May-26	18-May-26	4,582.00	4,551.00	+31.00	0.7%	CPI, LST, UPOIC, UVAN
สังกะสี	(US\$/ton)	19-May-26	18-May-26	3,537.00	3,540.00	-3.00	-0.1%	
ทองคำ	(US\$/oz)	19-May-26	18-May-26	4,481.60	4,566.39	-84.79	-1.9%	(Source:Aspen)
SPDR Gold Trust	(ton)	19-May-26	18-May-26	1,038.85	1,037.42	+1.43	0.1%	
น้ำมันดิบ <i>ทุกรวัน</i>	WTI (US\$/barrel)	19-May-26	18-May-26	104.15	104.38	-0.23	-0.2%	PTT, PTTEP, TOP, PTTGC, BCP
	Brent (US\$/barrel)	19-May-26	18-May-26	111.28	112.10	-0.82	-0.7%	(Source:Aspen)
ค่าการกลั่น <i>ทุกรวัน</i>	GRM (US\$/barrel)	19-May-26	18-May-26	32.00	31.31	+0.69	0.0%	BCP, IRPC, PTTGC and TOP (Bloomberg)
น้ำมันทำความร้อน	Heating Oil (cent/gallon)	19-May-26	18-May-26	415.50	404.59	+10.91	2.7%	BCP, IRPC, PTTGC and TOP (Bloomberg)
	Natural Gas(\$/MMBtu)	19-May-26	18-May-26	3.11	3.03	+0.09	2.8%	PTTEP, PTT, BANPU (Bloomberg)
ปิโตรเคมี	Naphtha (US\$/MT)	19-May-26	18-May-26	992.50	997.50	-5.00	-0.5%	PTTGC, SCC (เป็นต้นทุน)
	Ethylene (US\$/MT)	15-May-26	8-May-26	1,195	1,205	-10.00	-0.8%	PTTGC, SCC, IRPC (Bloomberg)
<i>ทุกลบดาร์</i>	Propylene (US\$/MT)	15-May-26	8-May-26	1,250	1,250	+0.00	0.0%	PTTGC, SCC, IRPC
เหล็ก	HRC (US\$/ton) ริดรอน	19-May-26	18-May-26	1,080.0	1,080.0	+0.00	0.0%	(Source:Bloomberg)
ถ่านหิน	NEX (US\$/ton)	15-May-26	8-May-26	131.76	133.39	-1.63	-1.2%	BANPU, LANNA, UMS
อาหาร	ไก่ (บาท/กก.)	30-Apr-26	31-Mar-26	42.50	43.00	-0.50	-1.2%	CPF, GFPT (Source: CPF)
	<i>ทุกเดือน</i> กุ้งVannamei(บาท/กก.)	30-Apr-26	31-Mar-26	135	140	-5.00	-3.6%	CPF, CFRESH, SSF, ASIAN, TU
	<i>ทุกเดือน</i> สัตว์ (บาท/กก.)	30-Apr-26	31-Mar-26	68.00	66.50	+1.50	2.3%	CPF

กราฟแสดงแนวโน้มราคา

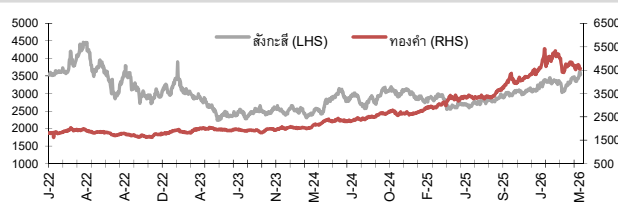
ค่าระวางเรือ (Baltic dry Index)



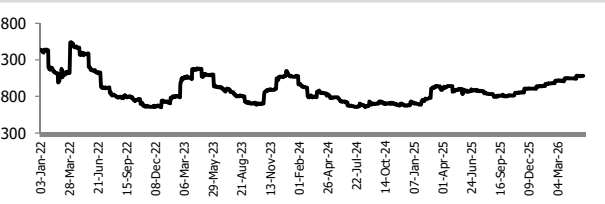
ค่าการกลั่น GRM (US\$/barrel)



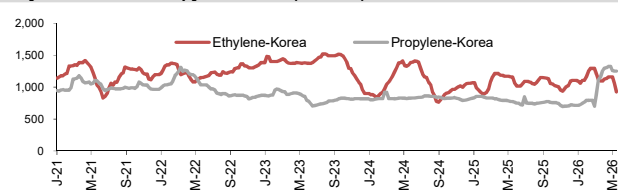
สังกะสี ทองคำ : PDI



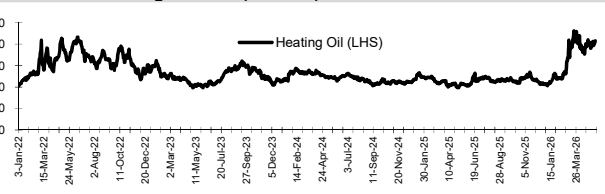
เหล็กริดรอน



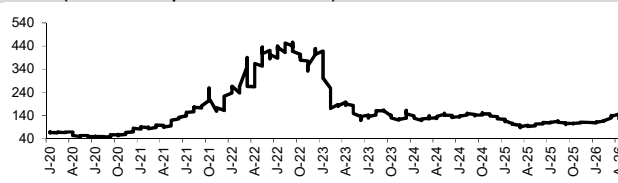
Ethylene-Korea vs Propylene-Korea (US\$/MT)



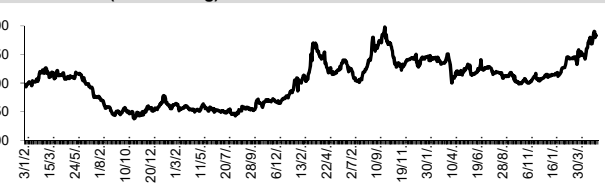
Bunker /Heating Oil Price (USD/ton)



ถ่านหิน (Nexcastle Export Index US\$/ton)



ราคายาง (US Cents/kg)



ที่มา: CPF, BANPU, Bloomberg and Aspen



NVDR Trading Data by Stock : 20 May 2026

Net Buy ซื้อสุทธิ							Net Sell ขายสุทธิ							MONTH TO DATE (Bt m) ยอดซื้อขายสุทธิเดือน พฤษภาคม 69			YEAR TO DATE Y2026 (Bt m) ยอดซื้อขายสุทธิปี 2569				YEAR TO DATE Y2025 (Bt m) ยอดซื้อขายสุทธิปี 2568				
Value (Btm) : มูลค่า (ล้านบาท)							Value (Btm) : มูลค่า (ล้านบาท)							1 - 19 May 26			1 Jan 26 - 19 May 26				Value (Btm) : มูลค่า (ล้านบาท)				
STOCK	19 May	18 May	15 May	14 May	13 May	Total 5 Days	STOCK	19 May	18 May	15 May	14 May	13 May	Total 5 Days	TOTAL NET BUY	TOTAL NET SELL	TOTAL NET BUY	TOTAL NET SELL	TOTAL NET BUY	TOTAL NET SELL	TOTAL NET BUY	TOTAL NET SELL				
1 TRUE	764.3	-278.2	55.9	113.2	1,328.7	1,984.0	DELTA	-537.4	-246.1	-2,528.6	-919.4	4,299.2	67.8	KTB	6,453.2	SOC	-1,299.2	1 PTTEP	26,182.6	SCB	-11,869.6	1 ADVANC	18,995	BDMS	-3,907
2 AMATA	338.6	-12.3	217.7	-18.1	-13.4	512.4	PTTEP	-391.4	644.0	-39.8	-258.2	134.0	88.6	KBANK	5,097.4	SCB	-1,136.4	2 PTT	18,387.7	TISCO	-2,788.1	2 SCB	10,063	PTTEP	-3,760
3 ADVANC	283.6	-108.4	109.6	-71.2	369.4	583.1	CPALL	-234.0	224.9	39.4	1,050.2	-179.7	900.8	PTT	3,275.6	DELTA	-767.7	3 KBANK	10,143.2	AOT	-2,581.0	3 DELTA	9,551	IVL	-3,205
4 PTT	244.3	53.4	-477.8	259.5	184.6	264.0	SCC	-130.7	-197.4	-211.7	-197.7	-26.2	-763.6	TRUE	2,739.6	BDMS	-699.3	4 BBL	6,414.5	ADVANC	-2,349.4	4 PTT	8,241	CPN	-3,195
5 AOT	156.0	-54.4	-46.8	243.5	-88.4	209.9	TTB	-114.3	97.6	387.6	26.8	-130.6	267.2	GULF	1,795.8	AOT	-593.0	5 KTB	5,437.4	MINT	-2,081.5	5 AOT	7,766	MTC	-1,385
6 OSP	117.2	-30.3	9.2	65.6	-6.4	155.2	BBL	-112.4	273.2	253.6	313.2	-52.5	675.1	BBL	1,735.5	MINT	-585.0	6 TOP	4,341.2	TIDLOR	-1,294.7	6 KTB	6,595	INTUCH	-1,280
7 CPN	90.0	-62.2	13.7	-84.7	63.7	20.6	KTB	-94.6	-152.6	274.0	158.0	-17.2	167.7	PTTEP	1,083.7	CPF	-386.7	7 CPALL	3,658.7	CPF	-1,080.6	7 TISCO	5,940	TU	-1,060
8 HMPRO	82.2	-29.5	6.4	44.4	17.8	121.4	SCB	-88.1	-64.2	121.6	-282.8	15.6	-297.9	PTTGC	864.0	BCP	-225.9	8 BCP	3,411.2	COM7	-1,074.8	8 KBANK	4,768	ITC	-1,053
9 KTC	80.5	16.1	-2.1	2.7	-20.8	76.4	CPF	-73.8	-41.8	-11.3	-29.8	-113.8	-270.5	ADVANC	595.8	HANA	-213.6	9 PTTGC	3,251.6	OR	-1,043.4	9 TRUE	4,057	SPALI	-1,052
10 F&D	80.4	0.0	0.0	0.0	0.0	80.4	TOP	-67.4	237.6	34.7	18.8	116.8	340.4	AMATA	514.6	GPSC	-158.7	10 KKP	2,841.8	BDMS	-743.1	10 KKP	2,877	TASCO	-904
11 GULF	79.2	366.3	237.9	-6.5	-29.3	647.6	BCP	-66.6	1.5	-72.1	-34.5	-4.3	-176.0	CRC	441.7	WHA	-153.1	11 SCC	2,494.1	KTC	-634.9	11 CPALL	2,215	BEM	-850
12 PTTGC	65.4	85.1	-50.2	126.0	54.2	280.6	CRC	-39.6	-46.0	9.5	509.3	4.2	437.3	KCE	413.0	SCGP	-152.4	12 TFG	2,307.4	SAWAD	-598.0	12 TTB	2,195	HMPRO	-747
13 GLOBAL	55.9	13.5	15.4	33.8	-2.6	116.0	CCET	-36.0	-4.8	-9.2	49.9	3.6	3.5	GUNKUL	351.4	IRPC	-151.3	13 CPN	2,032.0	MTC	-387.8	13 TCAP	2,121	WHA	-684
14 STA	55.3	22.7	19.8	10.5	-1.0	107.3	KKP	-32.6	19.2	13.9	-59.6	-29.4	-88.5	CBG	258.5	IVL	-148.9	14 DELTA	1,993.1	BTS	-365.4	14 MRDIYT	2,111	LH	-614
15 IVL	50.9	-46.4	-99.8	83.9	-12.1	-23.4	KBANK	-30.2	660.7	1,197.5	555.4	305.6	2,689.1	STA	256.0	TU	-144.3	15 TTB	1,857.7	AEONTS	-357.4	15 SPRC	1,713	AAV	-609
16 CPAXT	48.6	-1.8	-6.9	15.7	-0.6	55.0	FORTH	-26.8	27.5	3.5	-10.9	-2.0	-8.7	TISCO	217.7	BANPU	-133.7	16 GULF	1,555.9	CPAXT	-324.0	16 CPF	1,668	CPAXT	-576
17 WHA	47.4	-37.1	22.1	100.6	-45.5	87.6	STECON	-23.3	-46.5	-27.5	-26.6	-47.9	-171.8	STECON	216.8	SAWAD	-123.5	17 IRPC	1,378.3	GPSC	-323.9	17 THAI	1,182	SCC	-562
18 SAWAD	46.3	9.0	33.1	-21.7	-3.4	63.3	JMART	-22.9	-10.0	138.1	4.3	-0.9	108.6	GLOBAL	216.2	BTG	-106.6	18 TRUE	1,167.6	TCAP	-320.6	18 AMATA	1,157	CBG	-525
19 HANA	40.4	75.7	-445.0	-47.7	197.9	-178.7	RCL	-22.3	-35.3	-13.1	40.2	-23.4	-54.0	KKP	212.9	TIDLOR	-104.5	19 BTG	994.5	BA	-293.6	19 COM7	991	OR	-436
20 OR	39.0	-10.2	-35.5	8.7	96.7	98.6	SRICHA	-21.0	-2.6	13.1	14.2	-9.8	-6.0	CPN	156.2	KTC	-95.8	20 CRC	964.4	ITC	-267.0	20 PTTGC	968	BTS	-431
21 KCE	37.6	88.5	-50.6	166.3	-61.8	180.0	TFG	-20.1	-18.6	8.8	-18.7	-8.9	-57.5	MRDIYT	150.8	PTG	-86.1	21 IVL	948.3	M	-258.5	21 SAWAD	939	GULFI	-415
22 GPSC	37.2	-25.1	-49.0	-18.0	-25.7	-80.6	TISCO	-19.1	43.1	120.9	-5.2	-37.0	102.6	TLI	136.8	TOA	-79.7	22 SCGP	919.6	TLI	-238.6	22 GPSC	878	JAS	-401
23 BDMS	36.1	26.7	-123.8	92.1	-81.0	-49.9	PRM	-18.5	-0.4	10.7	18.3	-5.2	4.8	JMART	123.2	BH	-71.3	23 WHA	896.4	PR9	-230.2	23 BBL	851	AWC	-357
24 TIDLOR	35.4	-108.2	-8.7	-16.7	-38.6	-136.8	TOA	-15.4	-13.8	-5.0	-1.9	-1.6	-37.8	BLA	121.2	PR9	-70.5	24 SPRC	879.0	GFPT	-221.3	24 TFG	757	AAI	-349
25 CBG	35.1	-28.6	22.9	38.4	14.7	82.6	M	-13.7	-6.2	-10.0	50.3	8.2	28.6	CPALL	116.1	COM7	-69.0	25 KCE	735.0	BAM	-186.7	25 KTC	686	CRC	-346
26 WHAUP	30.6	1.7	-5.3	3.7	6.5	37.1	JMT	-13.4	-12.8	150.4	-12.3	-11.1	100.9	TTB	97.6	SPALI	-68.9	26 MRDIYT	626.4	TRUE	-181.3	26 BTG	662	GULF	-345
27 SGC	30.2	-21.0	38.9	1.6	-0.4	49.3	PTG	-10.9	-7.8	-9.7	-6.0	-19.1	-53.5	BGRIM	81.9	PRM	-68.2	27 THAI	605.5	MOSHI	-174.0	27 BLA	621	TIDLOR	-335
28 SINGER	29.2	4.7	37.5	0.1	0.0	71.5	ERW	-10.6	-8.1	-9.8	38.5	-9.3	0.7	F&D	80.4	TOP	-67.0	28 BANPU	567.1	ICHI	-148.4	28 TOA	611	ROJNA	-331
29 ICHI	27.1	-1.6	9.9	6.4	-5.1	36.8	BEM	-10.3	-4.5	-14.4	4.1	1.5	-23.7	CENTEL	76.9	BBIK	-49.7	29 AMATA	563.3	JTS	-137.0	29 EGCO	588	BANPU	-308
30 BH	26.8	5.9	9.0	-74.7	-36.7	-69.6	GUNKUL	-9.7	-79.5	-11.7	62.0	-149.5	-188.5	BAY	71.7	ERW	-46.0	30 RATCH	540.2	NETBAY	-119.8	30 F&D	415	CCET	-304

แบบรายงานการเปลี่ยนแปลงการถือหลักทรัพย์และสัญญาซื้อขายล่วงหน้าของผู้บริหาร (แบบ 59)

	ชื่อผู้บริหาร	วิธีการได้มา/ จำหน่าย	จำนวน (หุ้น)	ราคา (บาท)	มูลค่า (บาท)	ประเภท หลักทรัพย์	วันที่ได้มา/ จำหน่าย
ERW	นาย กวิน วงศ์กุลกิจ	ขาย	200,000.00	2.72	544,000.00	หุ้นสามัญ	18/5/2569
ERW	นาย กวิน วงศ์กุลกิจ	ขาย	200,000.00	2.62	524,000.00	หุ้นสามัญ	18/5/2569
ERW	นาย กวิน วงศ์กุลกิจ	ขาย	200,000.00	2.68	536,000.00	หุ้นสามัญ	18/5/2569
ERW	นาย กวิน วงศ์กุลกิจ	ขาย	150,000.00	2.72	408,000.00	หุ้นสามัญ	19/5/2569
IVF	นาย สิทธิเดช แสงนวล	ขาย	330,000.00	0.63	207,900.00	หุ้นสามัญ	20/4/2569
IVF	นาย สิทธิเดช แสงนวล	ขาย	66,200.00	0.63	41,706.00	หุ้นสามัญ	20/4/2569
KCG	นาย ชัยวัฒน์ วิบูลย์สวัสดิ์	ขาย	20,000.00	9.76	195,200.00	หุ้นสามัญ	18/5/2569
TACC	นาย ชัชวีร์ วัฒนสุข	ขาย	205,700.00	5.70	1,172,490.00	หุ้นสามัญ	14/5/2569
TACC	นาย ชัชวีร์ วัฒนสุข	ขาย	394,300.00	5.71	2,251,453.00	หุ้นสามัญ	15/5/2569
TRT	นาย ชองอี ได้	ขาย	1,000,000.00	6.95	6,950,000.00	หุ้นสามัญ	18/5/2569
ALT	นาง ปริญญาภรณ์ ตั้งเผ่าศักดิ์	ซื้อ	4,000.00	1.18	4,720.00	หุ้นสามัญ	13/5/2569
ALT	นาง ปริญญาภรณ์ ตั้งเผ่าศักดิ์	ซื้อ	4,000.00	1.24	4,960.00	หุ้นสามัญ	18/5/2569
ALT	นาง ปริญญาภรณ์ ตั้งเผ่าศักดิ์	ซื้อ	3,900.00	1.24	4,836.00	หุ้นสามัญ	18/5/2569
ALT	นาง ปริญญาภรณ์ ตั้งเผ่าศักดิ์	ซื้อ	1,000.00	1.24	1,240.00	หุ้นสามัญ	18/5/2569
BAREIT	นางสาว ภัทธกร อิทวิภาดล	ซื้อ	20,000.00	10.50	210,000.00	หน่วยทรัสต์	18/5/2569
BIS	นาย ปพนธ์ สิทธิโชคกุล	ซื้อ	17,500.00	2.00	35,000.00	หุ้นสามัญ	18/5/2569
BKIH	นาย ชัย โสภณเพนิข	ซื้อ	8,000.00	351.00	2,808,000.00	หุ้นสามัญ	18/5/2569
BLA	นาย ชัย โสภณเพนิข	ซื้อ	20,000.00	21.90	438,000.00	หุ้นสามัญ	18/5/2569
CSR	นาย ชยา ชยานนท์	ซื้อ	2,200.00	70.50	155,100.00	หุ้นสามัญ	27/4/2569
CSR	นาย ชยา ชยานนท์	ซื้อ	4,900.00	70.50	345,450.00	หุ้นสามัญ	6/5/2569
DRT	นาย จักร จุลเกียรติ	ซื้อ	80,000.00	4.86	388,800.00	หุ้นสามัญ	15/5/2569
EP	นาย ยุทธ ชินสุภักกุล	ซื้อ	200.00	1.03	206.00	หุ้นสามัญ	18/5/2569
FTE	นาย ทักษิณ ดันดีไพจิตร	ซื้อ	194,500.00	2.05	398,725.00	หุ้นสามัญ	18/5/2569
GFC	นาย ประมุข วงศ์ชนะเกียรติ	ซื้อ	40,000.00	2.52	100,800.00	หุ้นสามัญ	19/5/2569
GTB	นาย ประจันต์ คงสาคร	ซื้อ	34,200.00	0.69	23,598.00	หุ้นสามัญ	18/5/2569
ICN	นาย มนชัย มณีไพโรจน์	ซื้อ	100,000.00	1.85	185,000.00	หุ้นสามัญ	18/5/2569
INSET	นาย วีรกร อ่องสกุล	ซื้อ	1,000.00	2.84	2,840.00	หุ้นสามัญ	18/5/2569
IP	นาย ดฤตวรธรณ์ ธนินธิพันธ์	ซื้อ	25,400.00	4.10	104,140.00	หุ้นสามัญ	19/5/2569
IVF	นาย สิทธิเดช แสงนวล	ซื้อ	47,000.00	0.64	30,080.00	หุ้นสามัญ	20/4/2569
JR	นาย ชรินทร์ วิวัฒน์เจษฎาภรณ์	ซื้อ	10,100.00	1.67	16,867.00	หุ้นสามัญ	18/5/2569
JR	นาย ชรินทร์ วิวัฒน์เจษฎาภรณ์	ซื้อ	8,900.00	1.67	14,863.00	หุ้นสามัญ	18/5/2569
KCG	นาย ทรงธรรม เพียรพัฒนานาวินท์	ซื้อ	10,000.00	9.57	95,700.00	หุ้นสามัญ	18/5/2569
KCG	นาย ทรงธรรม เพียรพัฒนานาวินท์	ซื้อ	15,000.00	9.57	143,550.00	หุ้นสามัญ	18/5/2569
LPH	นางสาว โฉมศรี ชัยวชิระศักดิ์	ซื้อ	60,000.00	3.70	222,000.00	หุ้นสามัญ	19/5/2569
LPH	นาย ปราโมทย์ ฐานานนท์	ซื้อ	40,800.00	3.70	150,960.00	หุ้นสามัญ	18/5/2569
MITSUB	นาย นิธิพิทัญ ยงค์สงวนชัย	ซื้อ	40,800.00	0.53	21,624.00	หุ้นสามัญ	18/5/2569
MTI	นาง นวลพรรณ ลำซ่า	ซื้อ	4,812,000.00	15.00	72,180,000.00	หุ้นสามัญ	19/5/2569
NTV	นาย ปิยะศิลป์ จันทร์สุ	ซื้อ	2,100.00	19.20	40,320.00	หุ้นสามัญ	18/5/2569
PHG	นาย กมลฤช ตระกูลช่าง	ซื้อ	43,900.00	10.40	456,560.00	หุ้นสามัญ	19/5/2569
PHG	นาย รณชิต แยมสอาด	ซื้อ	94,000.00	10.49	986,060.00	หุ้นสามัญ	14/5/2569
PHG	นาย รณชิต แยมสอาด	ซื้อ	222,600.00	9.99	2,223,774.00	หุ้นสามัญ	15/5/2569
PHG	นาย รณชิต แยมสอาด	ซื้อ	23,900.00	10.18	243,302.00	หุ้นสามัญ	18/5/2569
RSP	นาย มาณิต นิธิประทีป	ซื้อ	300,000.00	0.95	285,000.00	หุ้นสามัญ	18/5/2569
SVT	นาย จักร จุลเกียรติ	ซื้อ	16,800.00	1.23	20,664.00	หุ้นสามัญ	15/5/2569
SVT	นาย จักร จุลเกียรติ	ซื้อ	47,000.00	1.24	58,280.00	หุ้นสามัญ	15/5/2569
SVT	นาย จักร จุลเกียรติ	ซื้อ	36,200.00	1.25	45,250.00	หุ้นสามัญ	15/5/2569
TAN	นาย ธนพงษ์ จิราพาณิชกุล	ซื้อ	10,000.00	3.74	37,400.00	หุ้นสามัญ	15/5/2569
TRUE	นาย ชิกเว่ เบรกเก้	ซื้อ	700,000.00	14.70	10,290,000.00	หุ้นสามัญ	18/5/2569
TSR	นาย พุฒิสร์ จิรายุส	ซื้อ	2,000,000.00	0.05	100,000.00	หุ้นสามัญ	19/5/2569

ที่มา : ศูนย์สารสนเทศตลาดทุน สำนักงานคณะกรรมการ ก.ล.ด.

แบบรายงานการได้มาหรือจำหน่ายหลักทรัพย์ของกิจการ (246-2)

ชื่อบริษัท	ชื่อผู้ได้มา/ จำหน่าย	Sell/Buy	ประเภท หลักทรัพย์	%ได้มา/ จำหน่าย	%หลังได้มา/ จำหน่าย	วันที่ได้มา/ จำหน่าย	หมายเหตุ
KGEN	นาย ธนัช ปรวรวิไลยการ	จำหน่าย	หุ้น	7.503	2.6623	19/5/2569	
TRV	นาย สุเทพ สมานบุตร	จำหน่าย	หุ้น	13.5416	9.5833	21/4/2569	
CSS	นาย ชاکกร ศรีวัฒนประยูร	ได้มา	หุ้น	4.9858	5.0052	13/5/2569	

ที่มา : ศูนย์สารสนเทศตลาดทุน สำนักงานคณะกรรมการ ก.ล.ด.

SET100: Foreign Ownership

Top Buy (Value - Btm)						Top Sell (Value - Btm)					
Stock	19-May	18-May	15-May	14-May	13-May	Stock	19-May	18-May	15-May	14-May	13-May
1 PTT	305.8	-74.7	231.0	315.2	597.2	1 KBANK	-819.3	-374.5	504.4	50.5	25.3
2 CPALL	247.7	272.2	231.1	-24.6	209.5	2 BDMS	-450.9	-184.4	-1.4	-11.0	-11.8
3 PTTEP	230.0	218.6	52.1	297.9	24.5	3 TRUE	-252.8	-473.5	-1,346.7	-246.3	-208.6
4 ADVANC	205.4	207.2	305.1	295.4	-57.7	4 DOHOME	-193.5	0.0	0.0	0.0	0.0
5 SCB	94.7	91.9	-68.2	-521.4	-26.0	5 DELTA	-103.0	200.1	-159.3	263.0	42.5
6 TISCO	71.2	16.4	2.5	2.2	-1.9	6 AOT	-49.2	-112.6	237.0	158.9	187.6
7 PTTGC	66.2	15.8	-0.4	16.9	32	7 VGI	-47.4	-1.0	2.1	-0.3	0.7
8 GULF	65.0	64.6	85.0	100.6	-1,054.1	8 BANPU	-29.4	-6.5	-7.1	-42.5	-7.6
9 AMATA	54.7	-2.2	12.8	-1.3	-7.7	9 BCP	-21.3	-6.4	-15.2	-7.0	-10.3
10 JMT	53.4	24.3	-1.3	11.1	17.5	10 BBL	-20.0	-113.6	-25.0	9.1	52.7
11 MINT	49.8	-48.2	-72.1	-57.7	-34.6	11 CPF	-17.1	-71.6	15.0	-76.4	-55.0
12 KCE	25.4	3.8	-10.4	-8.3	-10.2	12 GUNKUL	-10.5	-8.5	-2.3	10.2	-0.9
13 CBG	25.1	0.6	-0.5	14.5	0.9	13 HANA	-9.9	-0.7	1.6	-0.0	19.7
14 CRC	21.2	7.1	13.7	1.0	4.7	14 BH	-9.7	49.0	-13.0	-19.5	-3.0
15 TOP	20.2	8.4	112.5	93.2	27.9	15 RCL	-9.5	-16.2	-12.5	0.2	-1.6
16 GLOBAL	17.3	3.6	3.5	3.3	3.3	16 TOA	-7.0	-18.7	-9.4	-3.9	3.3
17 TCAP	14.6	11.8	7.8	39.2	21.8	17 TTB	-5.9	0.6	-2.4	-5.3	-17.4
18 CENTEL	14.0	-0.4	-0.0	1.5	5.4	18 MEGA	-5.7	0.2	0.6	1.9	0.0
19 KKP	10.9	22.8	85.0	21.6	59.0	19 HMPRO	-4.8	-60.0	-30.0	1.4	-6.4
20 STA	9.8	7.7	1.2	2.0	5.0	20 TU	-4.4	-5.4	-14.6	-8.9	-1.5

Source: SET

หลักทรัพย์ที่ต้องซื้อขายด้วยบัญชี Cash Balance

Stock	May 2026															
	18	19	20	21	22	25	26	27	28	29	2	4	5	8	9	10
DELTA01P2609A																

LEVEL 1 : ผู้ซื้อต้องใช้บัญชี Cash Balance และห้ามนำหลักทรัพย์ที่กำหนดมาคำนวณวงเงินซื้อขาย
DELTA01P2609A 22 May 26

LEVEL 2: ผู้ซื้อต้องใช้บัญชี Cash Balance, ห้ามคำนวณวงเงินซื้อขาย และห้าม Net Settlement

-

LEVEL 3: ห้ามซื้อขาย (SP) 1 วันทำการวันแรก และผู้ซื้อต้องใช้บัญชี Cash Balance, ห้ามคำนวณวงเงินซื้อขาย และห้าม Net Settlement

-

Source: SET

Short Sales

Stock	% Short Sale Volume Comparing with Main Board	Average Price (Bt)	Volume (shares)	Value (Mil. B)
DELTA	8.46	313.45	1,212,700	380,123,400
AOT	22.86	52.74	4,299,400	226,733,950
MINT	21.85	21.82	6,630,100	144,650,070
CPALL	11.36	47.42	2,919,000	138,432,975
PTTEP	7.84	152.84	786,800	120,256,400
ADVANC	5.41	366.80	283,700	104,061,500
SOC	14.16	225.82	340,200	76,823,700
GULF	6.05	60.30	1,246,600	75,169,225
SCB	3.43	134.87	453,300	61,135,200
BDMS	8.53	18.30	2,627,100	48,075,930
BBL	5.03	167.44	255,200	42,730,600
IVL	4.32	24.30	1,635,100	39,738,400
PTTGC	9.28	38.29	1,033,300	39,565,400
WHA	2.90	4.80	7,542,500	36,203,410
HMPRO	10.91	5.99	5,479,700	32,832,090
KBANK	1.08	198.73	144,600	28,735,850
BH	6.78	177.62	154,200	27,389,250
TTB	3.48	2.34	10,731,100	25,110,756
CPF	4.89	19.05	1,273,300	24,258,270
KTB	1.74	34.75	547,200	19,015,200
IRPC	5.03	1.98	8,771,400	17,342,574
LH	11.70	3.60	4,184,000	15,068,150
KCE	3.38	31.46	470,000	14,788,050
MTC	4.15	28.05	483,800	13,572,125
HANA	1.06	29.54	428,300	12,652,700
AMATA	0.85	23.60	530,600	12,523,110
BGRIM	6.14	13.03	920,300	11,995,980
TISCO	2.70	113.16	93,200	10,546,200
PRM	13.72	8.82	1,092,500	9,635,845
BANPU	9.06	5.62	1,515,100	8,515,205
THCOM	4.67	10.93	744,400	8,137,770
TU	19.26	11.30	688,100	7,776,990
KKP	5.08	80.83	95,200	7,694,900
BA	8.61	14.02	519,500	7,281,200
CBG	3.30	40.48	178,200	7,213,675
CCET	5.79	5.93	1,207,300	7,162,565
BTS	11.06	2.04	3,411,000	6,958,440
TLI	1.94	11.43	607,900	6,945,970
JMART	1.78	8.72	791,300	6,896,650
TOP	2.09	47.05	145,100	6,826,300
BAM	7.11	6.35	983,900	6,247,765
CHG	14.35	1.34	4,632,300	6,214,033
AWC	7.65	2.15	2,844,600	6,115,340
OSP	1.41	14.81	382,900	5,671,560
M	3.29	20.79	268,900	5,589,150
TIDLOR	2.17	16.16	344,500	5,567,480
EGCO	8.51	112.57	48,000	5,403,350
TENCENT80	6.81	19.40	275,861	5,351,703
TRUE	0.14	14.65	361,200	5,290,830
ICHI	4.37	12.96	399,900	5,182,450
CPN	1.32	64.40	80,000	5,152,000
CK	2.52	17.49	290,400	5,078,970
BEM	3.32	5.21	945,800	4,925,215
COM7	1.31	25.26	193,700	4,893,175
SAWAD	2.38	21.74	224,200	4,874,290
AP	5.79	7.45	630,400	4,696,480
WHAUP	3.25	5.25	807,400	4,242,225
PTT	0.32	36.50	114,400	4,175,600
GUNKUL	1.80	3.51	1,140,300	4,006,184

Source: SET



May 2026

Monday	Tuesday	Wednesday	Thursday	Friday
18	19	20	21	22
<ul style="list-style-type: none"> ▪ DCC XD 0.02 រាត 	<ul style="list-style-type: none"> ▪ TAIWANAI13 XD 0.10288 រាត ▪ TSC XD 0.40 រាត ▪ WHART XD 0.1915 ម្ងាត ▪ WIİK ភ្នាក់ងារ 407 ម្ភុន 	<ul style="list-style-type: none"> ▪ KTBSTMR XD 0.1553 រាត ▪ TRUE XD 0.14 រាត ▪ KASET ភ្នាក់ងារ 2,387,156 ម្ភុន 	<ul style="list-style-type: none"> ▪ BKIH XD 9.00 រាត ▪ KPNREIT XD 0.0304 រាត ▪ MMM XD 0.07 រាត ▪ MRDIYT XD 0.06 រាត ▪ MSFT01 XD 0.0061 រាត ▪ MSFT03 XD 0.004626 រាត ▪ MSFT06 XD 0.00626 រាត ▪ MSFT19 XD 0.0081 រាត ▪ MSFT23 XD 0.005518 រាត ▪ MSFT80 XD 0.01437 រាត ▪ NONGFU80 XD 0.04635 រាត ▪ SPRIME XD 0.10 រាត ▪ TPRIME XD 0.103 រាត ▪ TSTH XD 0.03 រាត ▪ MMM XW 10:1 ▪ THMUI XR 4:1 @ 0.27 រាត 	<ul style="list-style-type: none"> ▪ AIMIRT XD 0.205 រាត ▪ BLC XD 0.04 រាត ▪ B-WORK XD 0.1607 រាត ▪ CHHONGQ19 XD 0.6791 រាត ▪ DMT XD 0.223 រាត ▪ FUTURERT XD 0.2656 រាត ▪ GANFENG23 XD 0.00715 រាត ▪ GUNKUL XD 0.10 រាត ▪ INETREIT XD 0.0675 រាត ▪ SUPEREIF XD 0.13654 រាត ▪ TRT XD 0.15 រាត ▪ WHAIR XD 0.1434 រាត
25	26	27	28	29
<ul style="list-style-type: none"> ▪ ALLY XD 0.11 រាត ▪ HPG19 XD 0.2994 រាត ▪ ISSARA XD 0.082 រាត ▪ LHHOTEL XD 0.295 រាត ▪ LHRREIT XD 0.07 រាត ▪ SIRIPRT XD 0.08 រាត ▪ TFG XD 0.085 រាត 	<ul style="list-style-type: none"> ▪ ADD XD 0.06 រាត ▪ AMATAR XD 0.16 រាត ▪ CPNREIT XD 0.28 រាត ▪ CPTREIT XD 0.0546 រាត ▪ GVREIT XD 0.1946 រាត ▪ HYDROGEN XD 0.15 រាត ▪ JNJ03 XD 0.017044 រាត ▪ KISS XD 0.05 រាត ▪ PSL XD 0.10 រាត ▪ QHHRREIT XD 0.17 រាត ▪ THAIBEV19 XD 0.135 រាត 	<ul style="list-style-type: none"> ▪ AXTRART XD 0.2096 រាត ▪ BOFFICE XD 0.11 រាត ▪ EGATIF XD 0.0191 រាត ▪ JMART XD 0.135 រាត ▪ KAMART XD 0.11 រាត ▪ KBSPIF XD 0.223 រាត ▪ NEM06 XD 0.00711 រាត ▪ NEM23 XD 0.005321 រាត ▪ SRICHA XD 1.00 រាត ▪ TFFIF XD 0.1204 រាត ▪ TTLPF XD 0.2318 រាត 	<ul style="list-style-type: none"> ▪ AIA06 XD 0.05909 រាត ▪ AIA19 XD 0.0587 រាត ▪ AIA23 XD 0.046329 រាត ▪ BGC XD 0.04 រាត ▪ EXPE06 XD 0.00525 រាត ▪ FTREIT XD 0.195 រាត ▪ IVL XD 0.175 រាត ▪ TNDT XW 3:1 ▪ TVDH XR 10:3 @ 0.05 រាត 	<ul style="list-style-type: none"> ▪ ESTEE80 XD 0.0038 រាត ▪ PROSPECT XD 0.2175 រាត



June 2026

Monday	Tuesday	Wednesday	Thursday	Friday
1	2	3	4	5
ชดเชยวันวิสาขบูชา	<ul style="list-style-type: none"> ▪ GSUS06 XD 0.01758 บาท ▪ JEPI19 XD 0.039 บาท ▪ NIKE80 XD 0.00668 บาท ▪ PINGAN01 XD 0.1661 บาท ▪ PINGAN80 XD 0.0824 บาท ▪ SPBOND80 XD 0.02724 บาท ▪ USTR24 XD 0.01 บาท 	วันเฉลิมพระชนมพรรษาสมเด็จพระนางเจ้าสุทิดา พัชรสุธาพิมลลักษณพระบรมราชินี	<ul style="list-style-type: none"> ▪ PYPL06 XD 0.00765 บาท ▪ QCOM06 XD 0.01258 บาท 	<ul style="list-style-type: none"> ▪ BAC03 XD 0.014415 บาท ▪ BKNG80 XD 0.00678 บาท ▪ CHMOBILE19 XD 0.0944 บาท ▪ PEP80 XD 0.00956 บาท ▪ SUNNY19 XD 0.0499 บาท ▪ SUNNY80 XD 0.04982 บาท
8	9	10	11	12
<ul style="list-style-type: none"> ▪ GOOG80 XD 0.00359 บาท ▪ GOOGL01 XD 0.0073 บาท 	<ul style="list-style-type: none"> ▪ BDXX06 XD 0.00957 บาท ▪ CME03 XD 0.011159 บาท 	<ul style="list-style-type: none"> ▪ BABA01 XD 0.093 บาท ▪ BABA13 XD 0.01691466 บาท ▪ BABA80 XD 0.04229 บาท ▪ TRVUS06 XD 0.01367 บาท 	<ul style="list-style-type: none"> ▪ BYDCOM01 XD 0.0029 บาท ▪ BYDCOM80 XD 0.00168 บาท 	<ul style="list-style-type: none"> ▪ NDAQ06 XD 0.00847 บาท ▪ SP500US19 XD 0.0288 บาท ▪ SP500US80 XD 0.00636 บาท
15	16	17	18	19
<ul style="list-style-type: none"> ▪ KO80 XD 0.01728 บาท 			<ul style="list-style-type: none"> ▪ PETROCN80 XD 0.11793 บาท 	<ul style="list-style-type: none"> ▪ BC XW 10:1
22	23	24	25	26
<ul style="list-style-type: none"> ▪ QQQM19 XD 0.0179 บาท ▪ SPCOM80 XD 0.0117 บาท ▪ SPENGY80 XD 0.01648 บาท ▪ SPFIN80 XD 0.12619 บาท ▪ SPHLTH80 XD 0.01948 บาท ▪ SPTECH80 XD 0.01098 บาท 		<ul style="list-style-type: none"> ▪ SINOBIO19 XD 0.0415 บาท 		
29	30			
<ul style="list-style-type: none"> ▪ KUAISH01 XD 0.0349 บาท ▪ KUAISH80 XD 0.02856 บาท 	<ul style="list-style-type: none"> ▪ DISNEY19 XD 0.1027 บาท 			