

**Today Selections >> KTC, MINT, STGT**


Stock	S	R	Comment
KTC	28.75	30.25	คาด 2Q69 ยอดใช้จ่ายฟื้นตัว
MINT	21.70	22.70	เข้า High season โรงแรมใน EU
STGT	11.60	12.50	รักษา Margin ได้จากการปรับราคา

**All about trade data**

- **Tech:** ราคาหุ้นกลุ่ม Technology สะท้อนผ่านดัชนี Nasdaq futures ย่อตัวลงเล็กน้อย หลังปรับตัวบวกแรงเมื่อวานนี้ โดยเริ่มเห็นการเด่งขึ้นเล็กน้อยอีกครั้งของ Bond yield สหรัฐฯ หลังมีการปรับลดลงมาตลอดทาง 3 วันก่อนหน้า
- **SET:** มองต่อมายังหุ้นไทยวันนี้ คาดว่ากลุ่ม Tech-related อย่างอิเล็กทรอนิกส์มีโอกาสเผชิญแรงขายทำกำไรจากปัจจัยข้างต้น รวมไปถึงปัจจัยเฉพาะตัวบางหลักทรัพย์ที่โดนดลท.สั่งให้เขาสามัญชี้ Trading alert อย่าง CCET เป็นต้น โดยจะมีผลตั้งแต่วันที่ไปจนถึงวันที่ 15 มิถุนายน
- **Strategy:** ยังคงแนะนำ Wait & See ในภาพรวม และอาจใช้กลยุทธ์เก็งกำไรระยะสั้นไปตามจังหวะ ยกตัวอย่างเช่นหุ้นส่งออกที่มีใช้อิเล็กทรอนิกส์ในวันนี้ (รายละเอียดด้านล่าง) เนื่องด้วยระดับคาดการณ์ EPS ปีนี้ของตลาดที่ยังคงทรงตัวอยู่แถว 97 บาท และมุมมองของเราต่ออัตราดอกเบี้ยนโยบายไทยที่ยังคงไม่เปลี่ยนแปลง (คงที่ 1.0% ไปจนถึงสิ้นปี) ทำให้เรายังคงไม่สามารถยึดระดับดัชนี SET ที่เหมาะสมตามวิธี PE Model ของเราที่ 1540 จุดออกไปได้
- **Trade data:** ไฮไลต์จากการประกาศตัวเลขส่งออก-นำเข้าของไทยประจำเดือนเมษายน มีดังนี้
  - 1) ยอดส่งออกรวมขยายตัว 23.1% ดีกว่าตลาดคาดที่ 20.0% แม้หักทองคำไปแล้ว ยังขยายตัวได้ 23.2% สะท้อนปรากฏการณ์ Inventory buildup ทั่วโลกที่ยังคงมีอยู่
  - 2) ยอดส่งออกสินค้าอิเล็กทรอนิกส์เติบโตเร่งขึ้น (+65 % YoY) เมื่อเทียบกับช่วง 2 เดือนที่ผ่านมา (+44% และ +57%) โดยสินค้าหลักในกลุ่มยังคงขยายตัวในเกณฑ์ดี เช่น วงจรพิมพ์ (+43%), Power supply (+43%), แผงวงจรไฟฟ้า (+19%),
  - 3) ในขณะที่สินค้าอุตสาหกรรมอื่นที่ขยายตัวดี ได้แก่ ถลุงมือยาง (+10%),
  - 4) ยอดส่งออกอาหารสัตว์เลี้ยงเติบโตเร่งขึ้น (+6% YoY) เมื่อเทียบกับช่วง 2 เดือนที่ผ่านมา (+4% และ +5% ตามลำดับ) ส่วนทุนการประกอบกลับมาขยายตัวเป็นบวก (+6%) ได้เป็นครั้งแรกของปีนี้
  - 5) ขณะที่กลุ่มเกษตรและอาหารอื่นที่ขยายตัวดี ได้แก่ ทุเรียนสด (+110%), ไก่แปรรูป (+6%), ขาวโพดหวานกระป๋อง (+17%) เป็นต้น
  - 6) ในฝั่งของการนำเข้า ยอดนำเข้ารวมขยายตัว 45.0% สูงกว่าตลาดที่ 29.1% เป็นอย่างมาก โดยหากหักทองคำออก จะพบว่าขยายตัวมากกว่าเดิมอีก อยู่ที่ระดับ 50.3%
  - 7) สาเหตุหลักผลักดันการนำเข้าวันนี้ไม่พ้นการนำเข้าน้ำมันดิบและน้ำมันสำเร็จรูป ที่ขยายตัวสูงราว 169% และ 107% ตามลำดับ
  - 8) สินค้าทุนยังคงขยายตัวต่อเนื่อง (+33%) นำโดยเครื่องจักรไฟฟ้า (+65%) สะท้อนภาพการลงทุนเอกชนที่ยังคงทำได้ดี ส่วนสินค้าวัตถุดิบและกึ่งสำเร็จรูปยังคงขยายตัวสูงที่ 39% บ่งชี้ถึงการส่งออกในระยะสั้นน่าจะยังทำได้ต่อไป
  - 9) สินค้าอุปโภคบริโภคขยายตัวที่ 13% ถือเป็นระดับสูงสุดของปีนี้ เป็นสัญญาณที่ดีว่าการบริโภคภายในยังคงถูกกระตุ้นประคองได้
  - 10) ยอดนำเข้าที่ออกมาสูงกว่าคาดมาก ทำให้ดุลการค้าขาดดุลมหาศาลถึง 1 หมื่นล้านเหรียญฯ สูงกว่าที่ตลาดคาดว่าจะขาดดุล 5.3 พันล้านเหรียญฯ และยังเป็นระดับรายเดือนแย่มากที่สุดเท่าที่เราเคยมีการเก็บสถิติมา (รูปที่ 1) ประเมินเป็นเหตุผลสำคัญที่อธิบายการอ่อนค่าของเงินบาทไปสู่ระดับ 32.9 บาท/ดอลลาร์ฯ ในช่วงเดือนเมษายนที่ผ่านมา

(อ่านรายละเอียดตอนหน้าหลัง)

แนวรับ 1,538 แนวต้าน 1,565

**Market Summary**

	Closed	+/-	%Chg
SET	1,550.33	+ 11.66	+ 0.76
SET50	1,009.52	+ 7.27	+ 0.73
SET100	2,164.74	+ 15.65	+ 0.73
Mai	214.37	+ 2.44	+ 1.15
Dow Jones	50,579.70	+294.04	+0.58
Nasdaq	26,343.97	+50.87	+0.19
Nikkei	65,158.19	+ 1,819.12	+ 2.87
Hang Seng	CLOSED	-	-
SET Mkt. Cap (Btmn)	19,598.04		
SET Turnover (Btmn)	63,485.33		
PER(x)	16.70		

**Stock Top Active**

DELTA	CCET	GULF	SCB	PTT
-------	------	------	-----	-----

**Sector Top Active**

ETRON	ENERG	BANK
-------	-------	------

**Investors Data – SET (Btm)**

25 May.26	Buy	Sell	Net
Institution	4,290	4,339	-49
Proprietary	5,334	4,281	1,053
Foreign	29,698	30,571	-873
Local	24,163	24,295	-132
1-25 May.26	Buy	Sell	Net
Institution	64,869	79,292	-14,423
Proprietary	78,386	68,840	9,546
Foreign	516,273	513,056	3,217
Local	314,252	312,592	1,660

**Commodities**

	25 May.26	22 May.26	Chg	%Chg
Bt/US\$	32.46	32.61	-0.15	-0.46
US\$/Yuan	6.784	6.794	-0.01	-0.15
US Bond Yield 10y(%)	4.485	4.477	+0.01	+0.17
Brent Oil (US\$/bbl)	96.14	103.54	-7.40	-7.15
Nymex Oil (US\$/bbl)	89.90	96.60	-6.70	-6.94
Gold Spot (US\$/oz)	4,568.07	4,508.93	+59.14	+1.31
Baltic Dry Index	2,991.00	2,991.00	+0.00	+0.00
Dollar Index (DXYO)	99.01	99.00	+0.01	+0.01

**Today's Event**

- **ADD XD** 0.06 บาท
- **AMATAR XD** 0.16 บาท
- **CPNREIT XD** 0.28 บาท
- **CPTREIT XD** 0.0546 บาท
- **GVREIT XD** 0.1946 บาท

(อ่านรายละเอียดตอนหน้าหลัง)

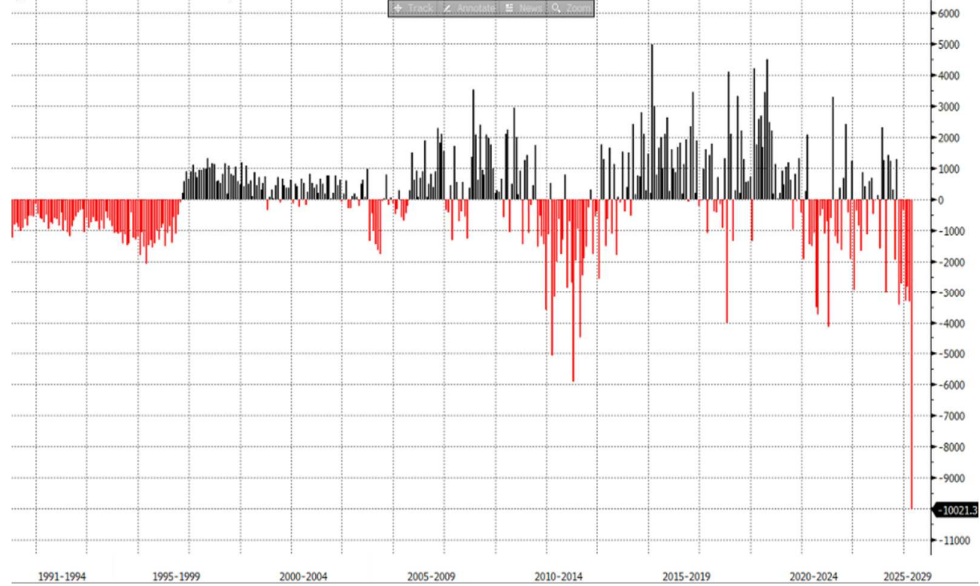

 นัฐชาติ เมฆมาสิน, CFA, FRM  
 เลขทะเบียนนักวิเคราะห์ : 31379  
 e-mail : nuttachart@trinitythai.com

บริษัทหลักทรัพย์ ทรินิตี้ จำกัด เลขที่ 1 อาคารพาร์ค สยาม ชั้น 22 และห้อง 2301 ชั้น 23 ถนนคอนแวนต์ แขวงสีลม เขตบางรัก กรุงเทพฯ 10500

รายงานฉบับนี้จัดทำขึ้นโดยข้อมูลเท่าที่ปรากฏและเชื่อว่าเป็นที่น่าเชื่อถือได้ แต่ไม่ถือเป็นการยืนยันความถูกต้องและความสมบูรณ์ของข้อมูลนั้นๆ โดยบริษัทหลักทรัพย์ ทรินิตี้ จำกัด ผู้จัดทำขอสงวนสิทธิ์ในการเปลี่ยนแปลงความเห็นหรือประมาณการต่างๆ ที่ปรากฏในรายงานฉบับนี้โดยไม่ต้องแจ้งล่วงหน้า รายงานฉบับนี้มีวัตถุประสงค์เพื่อใช้ประกอบการตัดสินใจของนักลงทุน โดยไม่ได้เป็นการชี้นำหรือชักชวนให้ลงทุน การทำธุรกรรมหรือซื้อขายหลักทรัพย์ หรือตราสารทางการเงินใดๆ ที่ปรากฏในรายงาน

# Strategy

รูปที่ 1: ไทยขาดดุลการค้าในเดือนเมษายนสูงที่สุดเป็นประวัติการณ์



Source: Bloomberg

ณัฐชาติ เมฆมาสิน, CFA, FRM  
เลขทะเบียนนักวิเคราะห์:  
031379  
nuttachart@trinitythai.com

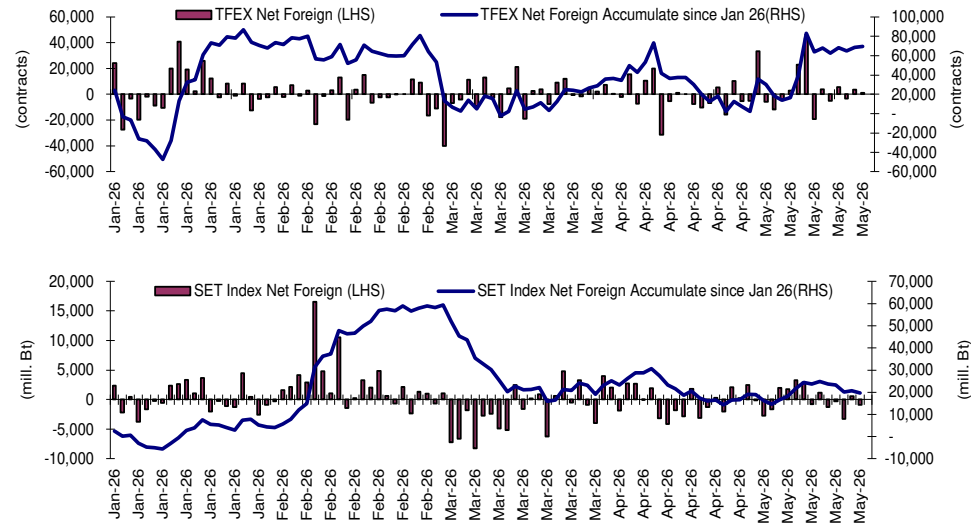
## Fund Flow

### Foreign Portfolio Investment in Equities (Asia ex. Japan)

	As at	Day	WTD Net	MTD Net	YTD Net
India	22-May	-548.1	-1,122.4	-2,887.6	-23,899.3
Indonesia	25-May	-125.3	-125.3	351.4	-2,586.2
Malaysia	25-May	-32.6	-32.6	-340.7	25.9
Philippines	25-May	-3.9	-3.9	-20.6	-93.4
South Korea	22-May	-873.2	-8,750.3	-25,261.0	-61,681.2
Sri Lanka	25-May	-0.1	-0.1	-9.6	-90.3
Taiwan	25-May	1,768.4	1,768.4	4,929.2	-5,557.2
Thailand	25-May	-26.9	-26.9	99.5	660.0
Vietnam	25-May	-72.4	-72.4	-609.1	-2,261.3

Source: Bloomberg

## Net Foreign



## Indicators to watch

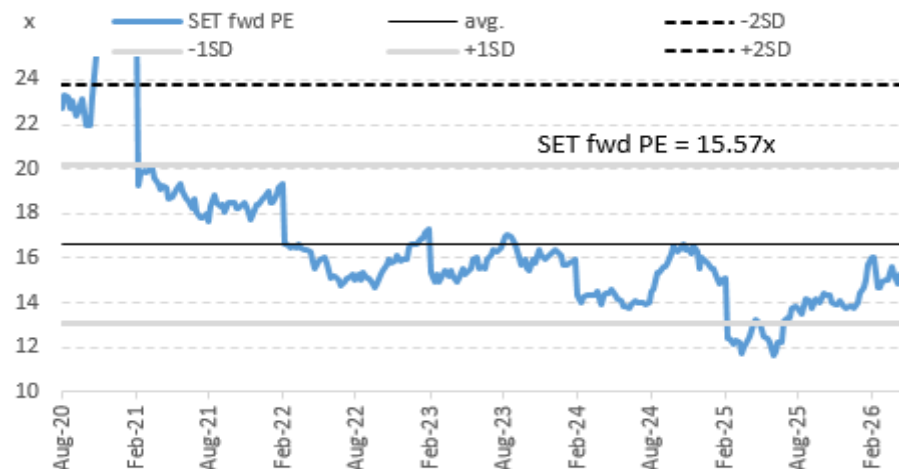
	Last	Previous	% chg	1W Prior	1M Prior	Remark
VIX Index	16.59	16.70	-0.7%	-6.9%	-7.9%	+
Ted Spread	1.19	1.19	-0.1%	0.2%	0.9%	+
U.S.Dollar Index	99.01	99.00	0.0%	-0.3%	0.2%	-
U.S.Bond Yield	4.48	4.51	-0.6%	0.0%	0.0%	-
Emerging Asia Index (MXMS)	971.91	957.58	1.5%	3.2%	6.7%	+

Source: Bloomberg, Aspen

## SET Forward PE

### EPS Forward

Y2025E 97.22x  
Y2026E 102.88x



บริษัทหลักทรัพย์ ตรีดี จำกัด เลขที่ 1 อาคารพาร์ค สยาม ชั้น 22 และห้อง 2301 ชั้น 23 ถนนคอนแวนต์ แขวงสีลม เขตบางรัก กรุงเทพฯ 10500

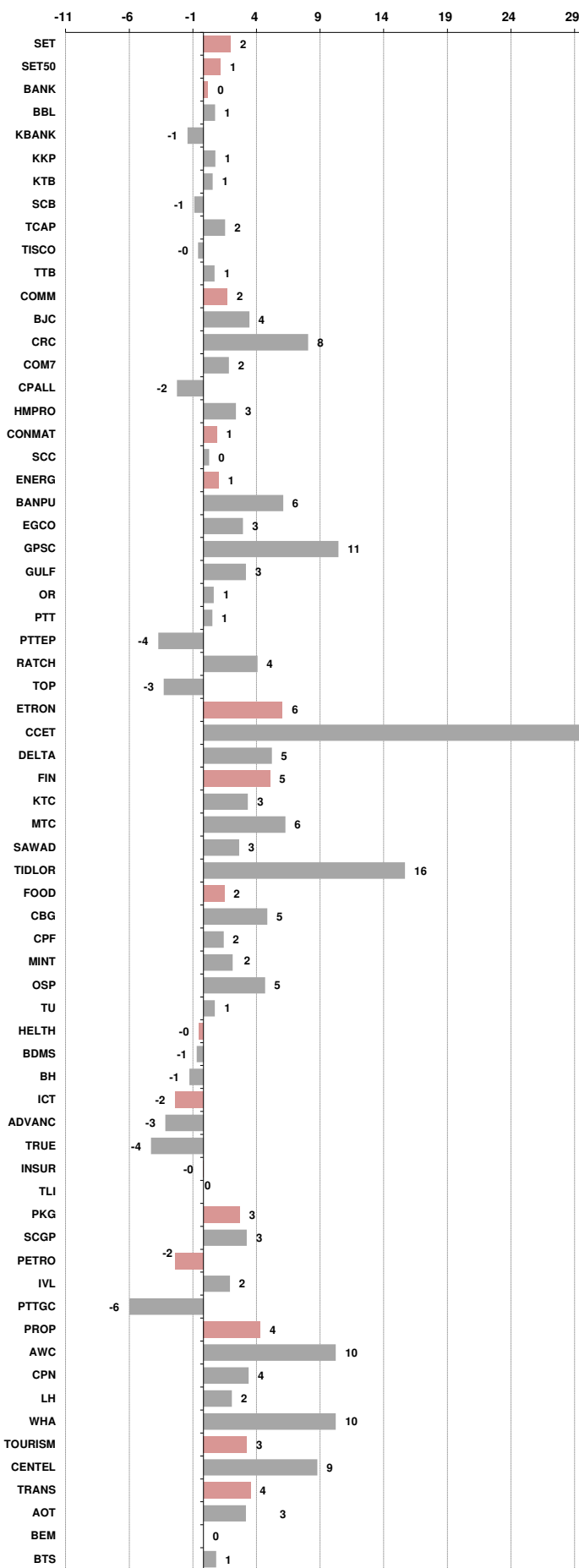
รายงานฉบับนี้จัดทำขึ้นโดยข้อมูลที่ปรากฏและเชื่อว่าเป็นที่น่าเชื่อถือได้ แต่ไม่ถือเป็นการยืนยันความถูกต้องและความสมบูรณ์ของข้อมูลนั้นๆ โดยบริษัทหลักทรัพย์ ตรีดี จำกัด ผู้จัดทำขอสงวนสิทธิ์ในการเปลี่ยนแปลงความเห็นหรือประมาณการต่าง ๆ ที่ปรากฏในรายงานฉบับนี้โดยไม่ต้องแจ้งล่วงหน้า รายงานฉบับนี้มิควรใช้ประกอบการตัดสินใจของนักลงทุน โดยไม่ได้เป็นการแนะนำหรือชักชวนให้ท่านลงทุน การซื้อหรือขายหลักทรัพย์ หรือตราสารทางการเงินใดๆ ที่ปรากฏในรายงาน

**Price performance of Stock in SET50**  
(for weekly: 18 - 25 May 2026)



**1 Week Performance**

Stock	25-May-26	%YTD	%-1W	%-1M	%-3M	%-6M	%-12M
<b>SET</b>	<b>1,550.33</b>	<b>23</b>	<b>2</b>	<b>6</b>	<b>2</b>	<b>22</b>	<b>32</b>
<b>SET50</b>	<b>1,009.52</b>	<b>21</b>	<b>1</b>	<b>6</b>	<b>-1</b>	<b>22</b>	<b>31</b>
<b>BANK</b>	<b>507.15</b>	<b>7</b>	<b>0</b>	<b>5</b>	<b>0</b>	<b>13</b>	<b>24</b>
BBL	169.00	0	1	7	-2	7	14
KBANK	196.00	1	-1	3	0	4	20
KKP	82.00	21	1	0	8	27	74
KTB	35.00	24	1	9	4	28	54
SCB	134.00	-4	-1	3	-9	3	10
TCAP	60.25	3	2	10	-1	9	26
TISCO	113.00	2	0	0	-2	6	16
TTB	2.34	16	1	4	1	21	21
<b>COMM</b>	<b>20,627.14</b>	<b>6</b>	<b>2</b>	<b>5</b>	<b>-6</b>	<b>4</b>	<b>-4</b>
BJC	14.40	0	4	-2	-9	-8	-30
CRC	21.10	17	8	13	0	9	13
COM7	25.75	31	2	19	6	20	25
CPALL	46.75	7	-2	4	-10	6	-2
HMPRO	6.05	-9	3	-1	-17	-3	-21
<b>CONMAT</b>	<b>5,690.67</b>	<b>15</b>	<b>1</b>	<b>4</b>	<b>-3</b>	<b>16</b>	<b>18</b>
SCC	227.00	24	0	4	0	23	32
<b>ENERG</b>	<b>19,657.93</b>	<b>24</b>	<b>1</b>	<b>6</b>	<b>0</b>	<b>28</b>	<b>26</b>
BANPU	5.95	21	6	7	-2	37	26
EGCO	116.50	2	3	6	-7	4	7
GPSC	41.75	16	11	18	-3	18	24
GULF	62.00	49	3	11	-1	51	29
OR	12.60	-5	1	6	-7	-4	-3
PTT	36.75	15	1	6	-1	20	20
PTTEP	148.50	31	-4	-1	9	41	47
RATCH	30.75	4	4	5	-4	6	17
TOP	46.25	28	-3	1	-15	27	62
<b>ETRON</b>	<b>37,524.93</b>	<b>92</b>	<b>6</b>	<b>16</b>	<b>27</b>	<b>61</b>	<b>198</b>
CCET	9.15	102	54	58	62	89	62
DELTA	334.00	93	5	15	26	61	209
<b>FIN</b>	<b>1,976.03</b>	<b>1</b>	<b>5</b>	<b>2</b>	<b>-13</b>	<b>-2</b>	<b>-10</b>
KTC	29.75	13	3	2	-11	7	-27
MTC	29.00	-8	6	-3	-24	-14	-29
SAWAD	22.10	-13	3	-5	-24	-15	16
TIDLOR	18.30	8	16	5	-10	-3	20
<b>FOOD</b>	<b>8,660.58</b>	<b>2</b>	<b>2</b>	<b>2</b>	<b>-4</b>	<b>2</b>	<b>-7</b>
CBG	42.00	-3	5	16	-9	-5	-29
CPF	19.30	-11	2	1	-9	-6	-26
MINT	22.40	-8	2	4	-15	7	-10
OSP	15.20	-6	5	0	-18	-3	-11
TU	11.40	-11	1	2	-7	-14	14
<b>HELTH</b>	<b>4,163.54</b>	<b>-2</b>	<b>0</b>	<b>-1</b>	<b>-12</b>	<b>-2</b>	<b>-8</b>
BDMS	18.20	-6	-1	-2	-15	-2	-16
BH	175.50	11	-1	3	-8	1	22
<b>ICT</b>	<b>225.02</b>	<b>14</b>	<b>-2</b>	<b>2</b>	<b>-9</b>	<b>15</b>	<b>16</b>
ADVANC	354.00	13	-3	1	-12	12	21
TRUE	13.90	28	-4	3	-5	22	9
<b>INSUR</b>	<b>9,391.76</b>	<b>12</b>	<b>0</b>	<b>8</b>	<b>1</b>	<b>15</b>	<b>10</b>
TLI	11.50	16	0	10	-1	18	2
<b>PKG</b>	<b>2,624.01</b>	<b>30</b>	<b>3</b>	<b>11</b>	<b>11</b>	<b>40</b>	<b>27</b>
SCGP	24.40	43	3	17	15	58	44
<b>PETRO</b>	<b>670.67</b>	<b>55</b>	<b>-2</b>	<b>2</b>	<b>15</b>	<b>59</b>	<b>44</b>
IVL	24.70	53	2	3	5	56	24
PTTGC	36.25	73	-6	0	28	81	84
<b>PROP</b>	<b>171.30</b>	<b>14</b>	<b>4</b>	<b>5</b>	<b>-5</b>	<b>16</b>	<b>19</b>
AWC	2.34	10	10	11	-9	21	17
CPN	66.00	19	4	6	-4	25	39
LH	3.70	-2	2	-2	-16	4	-6
WHA	5.10	55	10	16	11	55	59
<b>TOURISM</b>	<b>416.57</b>	<b>-5</b>	<b>3</b>	<b>4</b>	<b>-15</b>	<b>6</b>	<b>4</b>
CENTEL	33.50	-2	9	8	-15	5	68
<b>TRANS</b>	<b>217.30</b>	<b>1</b>	<b>4</b>	<b>1</b>	<b>-1</b>	<b>7</b>	<b>14</b>
AOT	54.25	2	3	0	2	24	60
BEM	5.20	-3	0	-2	-13	-7	-10
BTS	2.06	-10	1	-3	-16	-19	-55





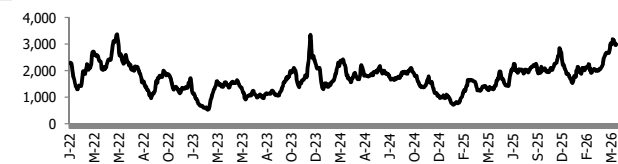
อัตราแลกเปลี่ยนวันนี้\* 32.46 Change -0.15

\*เปรียบเทียบ Transaction ล่าสุดกับก่อนหน้า (โดยไม่แยกว่าเป็นของ off-shore หรือ on-shore)

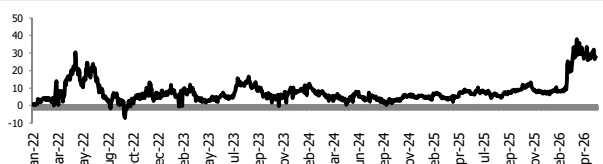
สินค้า	หน่วยราคา	ปิดล่าสุด	ก่อนหน้า	ราคาปิดล่าสุด	ก่อนหน้า	เปลี่ยน +/-	%	หลักทรัพย์ที่เกี่ยวข้อง
เรือ <i>ปรับปรุจ</i>	Baltic Dry Index (spot)	25-May-26	22-May-26	2,991	2,991	+0.00	0.0%	PSL, TTA
	BHSI (Handy Size)	25-May-26	22-May-26	843	843	+0.00	0.0%	
ยาง	(US Cents/kg)	25-May-26	22-May-26	285.00	285.00	+0.00	0.0%	STA, TRUBB
น้ำตาล	(Cent/Pound)	25-May-26	22-May-26	14.70	14.70	+0.00	0.0%	KSL, KBS, KTIS, BRR
ถั่วเหลือง	(Cent\$/Bushel)	25-May-26	22-May-26	1,196.50	1,196.50	+0.00	0.0%	TVO
น้ำมันปาล์ม	(US\$/ton)	25-May-26	22-May-26	4,484.00	4,486.00	-2.00	0.0%	CPI, LST, UPOIC, UVAN
สังกะสี	(US\$/ton)	25-May-26	22-May-26	3,547.00	3,533.50	+13.50	0.4%	
ทองคำ	(US\$/oz)	25-May-26	22-May-26	4,568.07	4,508.93	+59.14	1.3%	(Source:Aspen)
SPDR Gold Trust	(ton)	25-May-26	22-May-26	1,034.85	1,037.71	-2.86	-0.3%	
น้ำมันดิบ <i>ทุกวัน</i>	WTI (US\$/barrel)	25-May-26	22-May-26	89.90	96.60	-6.70	-6.9%	PTT, PTTEP, TOP, PTTGC, BCP
	Brent (US\$/barrel)	25-May-26	22-May-26	96.14	103.54	-7.40	-7.1%	(Source:Aspen)
ค่าการกลั่น <i>ทุกวัน</i>	GRM (US\$/barrel)	25-May-26	22-May-26	27.79	27.72	+0.07	0.0%	BCP, IRPC, PTTGC and TOP (Bloomberg)
น้ำมันทำความร้อน	Heating Oil (cent/gallon)	25-May-26	22-May-26	377.96	373.65	+4.31	1.2%	BCP, IRPC, PTTGC and TOP (Bloomberg)
	Natural Gas(\$/MMBtu)	25-May-26	22-May-26	2.91	2.89	+0.02	0.8%	PTTEP, PTT, BANPU (Bloomberg)
ปิโตรเคมี	Naphtha (US\$/MT)	25-May-26	22-May-26	841.38	839.50	+1.88	0.2%	PTTGC, SCC (เป็นต้นทุน)
	Ethylene (US\$/MT)	22-May-26	15-May-26	1,045	1,195	-150.00	-12.6%	PTTGC, SCC, IRPC (Bloomberg)
<i>ทุกสัปดาห์</i>	Propylene (US\$/MT)	22-May-26	15-May-26	1,205	1,250	-45.00	-3.6%	PTTGC, SCC, IRPC
เหล็ก	HRC (US\$/ton) รีดร้อน	25-May-26	22-May-26	1,080.0	1,080.0	+0.00	0.0%	(Source:Bloomberg)
ถ่านหิน	NEX (US\$/ton)	22-May-26	15-May-26	133.43	131.76	+1.67	1.3%	BANPU, LANNA, UMS
อาหาร	ไก่ (บาท/กก.)	30-Apr-26	31-Mar-26	42.50	43.00	-0.50	-1.2%	CPF, GFPT (Source: CPF)
	<i>ทุกเดือน</i> กุ้งVannamei(บาท/กก.)	30-Apr-26	31-Mar-26	135	140	-5.00	-3.6%	CPF, CFRESH, SSF, ASIAN, TU
	<i>ทุกเดือน</i> สัตว์ (บาท/กก.)	30-Apr-26	31-Mar-26	68.00	66.50	+1.50	2.3%	CPF

กราฟแสดงแนวโน้มราคา

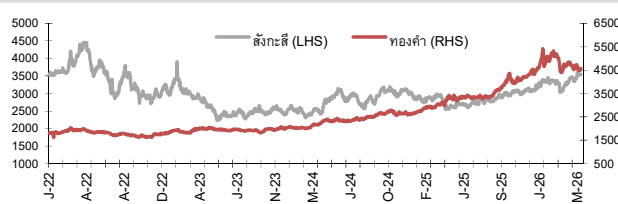
ค่าระวางเรือ (Baltic dry Index)



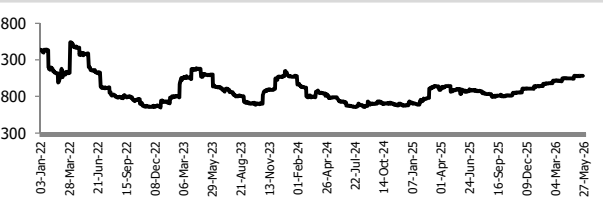
ค่าการกลั่น GRM (US\$/barrel)



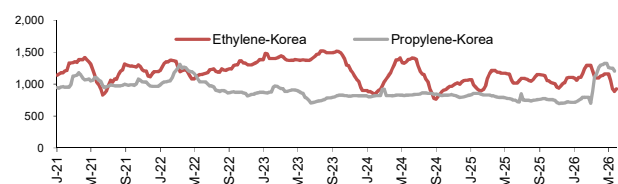
สังกะสี ทองคำ : PDI



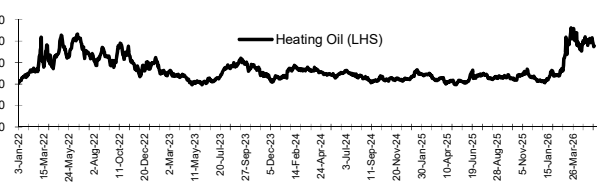
เหล็กรีดร้อน



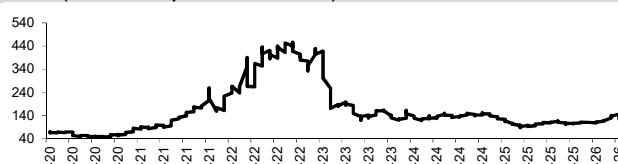
Ethylene-Korea vs Propylene-Korea (US\$/MT)



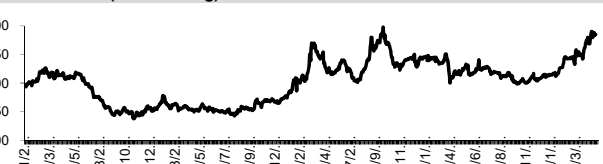
Bunker /Heating Oil Price (USD/ton)



ถ่านหิน (Nexcastle Export Index US\$/ton)



ราคายาง (US Cents/kg)



ที่มา: CPF, BANPU, Bloomberg and Aspen



## NVDR Trading Data by Stock : 26 May 2026

Net Buy ซื้อสุทธิ							Net Sell ขายสุทธิ							MONTH TO DATE (Bt m) ยอดซื้อขายสุทธิเดือน พฤษภาคม 69			YEAR TO DATE Y2026 (Bt m) ยอดซื้อขายสุทธิปี 2569				YEAR TO DATE Y2025 (Bt m) ยอดซื้อขายสุทธิปี 2568				
Value (Btm) : มูลค่า (ล้านบาท)							Value (Btm) : มูลค่า (ล้านบาท)							1 - 25 May 26			1 Jan 26 - 25 May 26				Value (Btm) : มูลค่า (ล้านบาท)				
STOCK	25 May	22 May	21 May	20 May	19 May	Total 5 Days	STOCK	25 May	22 May	21 May	20 May	19 May	Total 5 Days	TOTAL NET BUY	TOTAL NET SELL	TOTAL NET BUY	TOTAL NET SELL	TOTAL NET BUY	TOTAL NET SELL	TOTAL NET BUY	TOTAL NET SELL				
1 GULF	810.4	136.7	43.1	-59.1	79.2	1,010.4	TRUE	-376.4	-717.2	-270.2	98.3	764.3	-501.1	KTB	6,148.1	SCC	-1,569.2	1 PTTEP	26,163.0	SCB	-11,888.7	1 ADVANC	18,995	BDMS	-3,907
2 THAI	336.8	33.3	24.9	-18.3	-7.9	368.7	KCE	-286.2	280.5	-33.6	39.2	37.6	37.6	KBANK	5,389.1	SCB	-1,155.5	2 PTT	19,475.5	ADVANC	-3,299.4	2 SCB	10,063	PTTEP	-3,760
3 KTC	227.2	-22.7	90.3	-63.4	80.5	311.8	DELTA	-272.4	1,143.4	155.9	832.8	-537.4	1,322.3	PTT	4,363.4	BDMS	-846.2	3 KBANK	10,435.0	TISCO	-2,847.2	3 DELTA	9,551	IVL	-3,205
4 AOT	157.6	-72.2	-30.3	54.3	156.0	265.6	ADVANC	-185.2	166.4	-746.2	-184.9	283.6	-666.3	GULF	2,726.9	MINT	-712.7	4 BBL	6,537.2	AOT	-2,471.5	4 PTT	8,241	CPN	-3,195
5 PTTGC	140.8	273.2	-4.3	67.1	65.4	542.1	PTTEP	-147.9	249.3	-427.3	306.3	-391.4	-411.0	BBL	1,858.2	CPF	-651.5	5 KTB	5,132.3	MINT	-2,209.2	5 AOT	7,766	MTC	-1,385
6 BDMS	115.2	-46.0	28.6	-244.6	36.1	-110.8	BBL	-125.7	90.1	-177.4	335.8	-112.4	10.4	TRUE	1,474.2	AOT	-483.5	6 TOP	4,378.0	CPF	-1,345.4	6 KTB	6,595	INTUCH	-1,280
7 BGRIM	100.7	-6.3	15.2	-31.1	21.1	99.6	PTT	-75.5	217.8	138.3	807.1	244.3	1,332.0	PTTGC	1,340.7	SCGP	-398.3	7 DELTA	3,852.7	OR	-1,041.1	7 TISCO	5,940	TU	-1,060
8 MTC	88.9	-53.7	69.8	-109.0	26.5	22.6	SCGP	-74.2	-100.9	-49.9	-20.9	-1.3	-247.2	DELTA	1,091.9	ADVANC	-354.1	8 PTTGC	3,728.3	TIDLOR	-995.4	8 KBANK	4,768	ITC	-1,053
9 BH	80.5	-14.5	55.3	-202.9	26.8	-54.8	SCB	-69.0	55.5	-205.0	199.3	-88.1	-107.3	PTTEP	1,064.1	BCP	-278.5	9 CPALL	3,512.3	COM7	-990.7	9 TRUE	4,057	SPALI	-1,052
10 KTB	75.7	-100.2	-66.0	-214.5	-94.6	-399.7	CRC	-63.8	-8.5	-41.8	-39.7	-39.6	-193.4	CCET	971.7	GPSC	-225.1	10 BCP	3,358.7	BDMS	-890.0	10 KKP	2,877	TASCO	-904
11 HANA	74.7	404.5	-441.3	687.5	40.4	765.8	MINT	-61.6	-52.9	17.8	-30.9	17.7	-110.0	AMATA	599.8	WHA	-210.5	11 KKP	2,810.3	SAWAD	-499.1	11 CPALL	2,215	BEM	-850
12 STECON	66.7	-27.2	-53.0	78.2	-23.3	41.3	IRPC	-53.8	-18.3	25.2	86.2	-6.1	33.2	HANA	511.8	BH	-152.9	12 GULF	2,487.1	KTC	-403.6	12 TTB	2,195	HMPRO	-747
13 FORTH	62.3	-8.1	-7.8	-21.2	-26.8	-1.7	IVL	-49.5	139.2	-33.8	-28.3	50.9	78.5	KCE	413.0	BTG	-145.4	13 TFG	2,274.0	MTC	-391.8	13 TCAP	2,121	WHA	-684
14 CPALL	54.3	-67.4	-82.6	-50.7	-234.0	-380.4	SPRC	-38.4	-25.0	-29.0	-5.1	-3.9	-101.4	THAI	361.3	TU	-145.3	14 SCC	2,224.0	GPSC	-390.3	14 MRDIYT	2,111	LH	-614
15 CBG	42.7	-30.3	1.5	-49.1	35.1	-0.2	GUNKUL	-34.9	-104.5	121.8	-62.6	-9.7	-90.0	EA	332.4	BANPU	-136.5	15 CPN	1,938.9	AEONTS	-348.0	15 SPRC	1,713	AAV	-609
16 SAWAD	40.9	-37.3	125.1	-29.7	46.3	145.2	COM7	-32.3	33.3	41.0	42.0	-4.0	80.0	CRC	288.0	PTG	-131.0	16 TTB	1,784.8	BTS	-326.3	16 CPF	1,668	CPAXT	-576
17 HMPRO	36.2	-8.1	64.1	-27.6	82.2	146.9	GLOBAL	-30.9	-38.8	-11.1	-18.1	55.9	-42.9	STECON	281.4	IVL	-121.3	17 IRPC	1,417.6	CPAXT	-322.8	17 THAI	1,182	SCC	-562
18 TIDLOR	36.1	-66.0	349.3	-20.0	35.4	334.7	CPAXT	-23.5	-34.5	89.5	-30.3	48.6	49.9	GUNKUL	271.1	IRPC	-112.0	18 HANA	1,067.6	TCAP	-291.7	18 AMATA	1,157	CBG	-525
19 TFG	35.5	-54.4	-18.6	4.2	-20.1	-53.5	EA	-22.2	249.2	52.2	-16.3	15.0	277.8	STA	270.0	TOA	-92.8	19 THAI	982.1	BA	-290.5	19 COM7	991	OR	-436
20 BA	31.4	-21.4	-2.3	-4.5	13.8	17.0	SMT	-21.3	18.8	0.5	-0.3	0.1	-2.3	CBG	223.2	SPRC	-92.8	20 IVL	975.9	M	-262.3	20 PTTGC	968	BTS	-431
21 TCAP	30.2	8.0	-5.7	-3.6	-3.4	25.5	WHA	-20.4	6.0	-20.4	-22.6	47.4	-9.9	TLI	217.1	PRM	-92.5	21 BTG	955.7	PR9	-252.2	21 SAWAD	939	GULFI	-415
22 ADVICE	28.8	4.9	-0.4	-1.0	0.5	32.8	CK	-19.8	25.5	-11.5	21.9	2.1	18.2	MRDIYT	211.2	PR9	-92.5	22 CCET	902.2	GFPT	-223.0	22 GPSC	878	JAS	-401
23 BTS	25.3	-0.7	16.6	-2.1	-4.0	35.1	GPSC	-19.7	-14.0	-4.9	-27.8	37.2	-29.2	TIDLOR	194.8	ERW	-63.8	23 WHA	839.0	ITC	-192.2	23 BBL	851	AWC	-357
24 EGCO	24.1	11.7	42.1	-1.3	8.6	85.2	JMT	-18.7	-1.8	-3.4	20.0	-13.4	-17.2	KKP	181.5	SPALI	-53.9	24 CRC	810.7	TRUE	-181.3	24 TFG	757	AAI	-349
25 OSP	21.5	-4.2	-12.8	89.5	117.2	211.1	PRM	-17.3	6.4	0.1	-13.5	-18.5	-42.8	BGRIM	160.5	SMO	-48.5	25 SPRC	781.5	MOSHI	-177.8	25 KTC	686	CRC	-346
26 INSET	20.5	2.1	0.2	-0.1	7.9	30.7	TOP	-17.2	12.0	4.8	37.3	-67.4	-30.6	TISCO	158.5	PLANB	-47.0	26 KCE	735.0	ICHI	-175.7	26 BTG	662	GULF	-345
27 CCET	19.5	668.4	0.1	288.8	-36.0	940.9	AMATA	-15.9	12.6	61.6	27.0	338.6	423.8	BLA	145.6	MAJOR	-46.9	27 MRDIYT	686.8	BAM	-162.0	27 BLA	621	TIDLOR	-335
28 TLI	16.2	40.5	39.6	-16.0	26.8	107.1	AJ	-13.3	37.1	-2.7	-5.1	-3.7	12.3	CENTEL	139.5	NER	-46.9	28 SCGP	673.7	TLI	-158.2	28 TOA	611	ROJNA	-331
29 BEM	15.1	-7.5	19.5	-7.9	-10.3	8.9	CPF	-12.3	-141.9	4.6	-115.2	-73.8	-338.6	KTC	135.5	AP	-44.7	29 AMATA	648.6	JTS	-129.9	29 EGCO	588	BANPU	-308
30 RATCH	14.7	19.5	6.5	0.8	3.0	44.5	OR	-12.1	-2.9	42.2	-24.9	39.0	41.3	GLOBAL	117.4	OR	-42.0	30 EA	641.0	NETBAY	-119.1	30 F&D	415	CCET	-304

**แบบรายงานการเปลี่ยนแปลงการถือหลักทรัพย์และสัญญาซื้อขายล่วงหน้าของผู้บริหาร (แบบ 59)**

	ชื่อผู้บริหาร	วิธีการได้มา/ จำนวน	จำนวน (หุ้น)	ราคา (บาท)	มูลค่า (บาท)	ประเภท หลักทรัพย์	วันที่ได้มา/ จำนวน
ERW	นาย กวิน ว่องกุลศิริ	ขาย	50,000.00	2.82	141,000.00	หุ้นสามัญ	25/5/2569
ERW	นาย กวิน ว่องกุลศิริ	ขาย	50,000.00	2.84	142,000.00	หุ้นสามัญ	25/5/2569
PANEL	นาย สมศักดิ์ ทรัพย์บุญจันทร์	ขาย	25,000.00	0.20	5,000.00	ใบสำคัญแสดงสิทธิที่จะซื้อหุ้น	19/5/2569
PANEL	นาย สมศักดิ์ ทรัพย์บุญจันทร์	ขาย	12,500.00	0.20	2,500.00	ใบสำคัญแสดงสิทธิที่จะซื้อหุ้น	21/5/2569
SIRI	นาย วรเดช ทิมชาติทอง	ขาย	1,000,000.00	1.43	1,430,000.00	หุ้นสามัญ	22/5/2569
STANLY	นาย อภิชาติ ลีอัสสรนกุล	ขาย	4,200.00	221.00	928,200.00	หุ้นสามัญ	20/5/2569
STANLY	นาย อภิชาติ ลีอัสสรนกุล	ขาย	5,800.00	221.00	1,281,800.00	หุ้นสามัญ	22/5/2569
TACC	นาย ชัชวี วัฒนสุข	ขาย	1,000,000.00	5.84	5,840,000.00	หุ้นสามัญ	19/5/2569
TACC	นาย ชัชวี วัฒนสุข	ขาย	100,000.00	5.80	580,000.00	หุ้นสามัญ	21/5/2569
TRT	นาย ขงอิ ใต้	ขาย	1,000,000.00	6.91	6,910,000.00	หุ้นสามัญ	22/5/2569
TRT	นาย พิเชษฐ ญาณสุคนธ์	ขาย	97,600.00	7.82	763,232.00	หุ้นสามัญ	25/5/2569
ACE	นาย ชีวดี ทรงเมตตา	ซื้อ	3,665,765.00	1.29	4,728,836.85	หุ้นสามัญ	25/5/2569
BKIH	นาย ชัย โสภณเพ็ชร	ซื้อ	1,000.00	348.00	348,000.00	หุ้นสามัญ	22/5/2569
BLA	นาย ชัย โสภณเพ็ชร	ซื้อ	112,600.00	22.59	2,543,634.00	หุ้นสามัญ	22/5/2569
CPF	นาย ศุภชัย เจียรนนท์	ซื้อ	40,000.00	18.95	758,000.00	หุ้นสามัญ	22/5/2569
CTW	นาย ชัย โสภณเพ็ชร	ซื้อ	125,400.00	4.20	526,680.00	หุ้นสามัญ	22/5/2569
EKH	นาย สุทธิพงศ์ ตั้งสัจจะพจน์	ซื้อ	10,000.00	5.00	50,000.00	หุ้นสามัญ	22/5/2569
FTE	นาย ทักษิณ ดันดิไพจิตร	ซื้อ	124,400.00	2.24	278,656.00	หุ้นสามัญ	22/5/2569
GTB	นาย ประจันต์ คงสาคร	ซื้อ	60,300.00	0.69	41,607.00	หุ้นสามัญ	22/5/2569
HFT	นาย จี้อ-เจ้อ เย็น	ซื้อ	45,700.00	4.14	189,198.00	หุ้นสามัญ	22/5/2569
IMH	นาย สิทธิวัฒน์ กากัดวงษ์	ซื้อ	5,100.00	2.95	15,045.00	หุ้นสามัญ	22/5/2569
JR	นาย ชรินทร์ วิวัฒน์เจษฎาวัฒน์	ซื้อ	7,300.00	1.67	12,191.00	หุ้นสามัญ	22/5/2569
JR	นาย ชรินทร์ วิวัฒน์เจษฎาวัฒน์	ซื้อ	2,200.00	1.67	3,674.00	หุ้นสามัญ	22/5/2569
JSP	นาย พิเชฐ แดงประเสริฐ	ซื้อ	60,000.00	1.77	106,200.00	หุ้นสามัญ	19/5/2569
KCG	นาย ทรงธรรม เพียรพัฒนาวิทย์	ซื้อ	5,000.00	9.55	47,750.00	หุ้นสามัญ	22/5/2569
KCG	นาย ทรงธรรม เพียรพัฒนาวิทย์	ซื้อ	5,000.00	9.55	47,750.00	หุ้นสามัญ	25/5/2569
KCG	นาย ทรงธรรม เพียรพัฒนาวิทย์	ซื้อ	5,000.00	9.55	47,750.00	หุ้นสามัญ	25/5/2569
LOXLEY	นาย สุรัช ลำซ่า	ซื้อ	321,000.00	1.55	497,550.00	หุ้นสามัญ	20/5/2569
LPH	นาย ปราโมทย์ อุ่นกานนท์	ซื้อ	29,600.00	3.70	109,520.00	หุ้นสามัญ	22/5/2569
MEDEZE	นาย ธนัท ฤกษ์กาญจนาวรรณ	ซื้อ	13,300.00	6.10	81,130.00	หุ้นสามัญ	21/5/2569
MEDEZE	นาย วีรพล เขมระรังสรรค์	ซื้อ	43,700.00	6.05	264,385.00	หุ้นสามัญ	21/5/2569
MPJ	นาย ไพรัตน์ ภูซัง	ซื้อ	93,200.00	3.48	324,336.00	หุ้นสามัญ	20/5/2569
MPJ	นาย ไพรัตน์ ภูซัง	ซื้อ	160,000.00	3.48	556,800.00	หุ้นสามัญ	21/5/2569
MPJ	นาย ไพรัตน์ ภูซัง	ซื้อ	6,800.00	3.48	23,664.00	หุ้นสามัญ	22/5/2569
MRDIYT	นาง กนกกลดา ฤกษ์เกษม	ซื้อ	12,000.00	8.90	106,800.00	หุ้นสามัญ	20/5/2569
PEACE	นาย ประสพศักดิ์ ศิริโสภณา	ซื้อ	18,600.00	1.55	28,830.00	หุ้นสามัญ	21/5/2569
PHG	นาย กมลฤกษ์ ตระกูลช่าง	ซื้อ	184,400.00	10.50	1,936,200.00	หุ้นสามัญ	25/5/2569
PTECH	นาย สมชาย สิทธิปัญญาพันธ์	ซื้อ	2,300.00	1.17	2,691.00	หุ้นสามัญ	22/5/2569
SEAFCO	นาย ณรงค์ ทัศนนิพันธ์	ซื้อ	115,000.00	2.80	322,000.00	หุ้นสามัญ	22/5/2569
SINO	นาย นันทวัฒน์ วิทยาศักดิ์พันธ์	ซื้อ	29,402.00	0.92	27,049.84	หุ้นสามัญ	22/5/2569
SYNTEC	นาย ณยศ ปิสิญธนะกุล	ซื้อ	100,000.00	1.63	163,000.00	หุ้นสามัญ	22/5/2569
TNR	นางสาว สิรินันท์ ดารารัตนโรจน์	ซื้อ	100,000.00	4.99	499,000.00	หุ้นสามัญ	21/5/2569
HANN	นางสาว พรพิชญ์ วิริยะพันธ์	โอน	4,007,123.00	-	4,007,123.00	หุ้นสามัญ	25/5/2569
HANN	นางสาว พรพิชญ์ วิริยะพันธ์	โอน	6,300,000.00	-	6,300,000.00	หุ้นสามัญ	25/5/2569

ที่มา : ศูนย์สารสนเทศตลาดทุน สำนักงานคณะกรรมการ ก.ล.ด.

**แบบรายงานการได้มาหรือจำหน่ายหลักทรัพย์ของกิจการ (246-2)**

ชื่อบริษัท	ชื่อผู้ได้มา/ จำหน่าย	Sell/Buy	ประเภท หลักทรัพย์	%ได้มา/ จำหน่าย	%หลังได้มา/ จำหน่าย	วันที่ได้มา/ จำหน่าย	หมายเหตุ
ETTH26	นาย อานุกาฬ ปัญญะกะโป	ได้มา	หุ้น	4.5899	5.28	19/5/2569	

ที่มา : ศูนย์สารสนเทศตลาดทุน สำนักงานคณะกรรมการ ก.ล.ด.

**SET100: Foreign Ownership**

Top Buy (Value - Btm)						Top Sell (Value - Btm)					
Stock	25-May	22-May	21-May	20-May	19-May	Stock	25-May	22-May	21-May	20-May	19-May
1 KTB	374.6	-88.1	62.9	93.2	4.7	1 KBANK	-428.1	-1,123.7	-217.9	-298.7	-819.3
2 DELTA	216.1	-102.1	-108.8	-340.8	-103.0	2 ADVANC	-375.5	-71.3	90.8	164.4	205.4
3 WHA	178.4	4.9	19.4	-6.6	-2.6	3 HANA	-251.2	-17.9	-28.0	-48.1	-9.9
4 IVL	106.7	-7.6	-98.7	115.8	-2.2	4 MINT	-250.6	-82.6	-87.2	10.8	49.8
5 CPALL	76.6	-106.1	29.9	-41.1	247.7	5 TRUE	-250.5	-208.9	-530.2	-288.8	-252.8
6 GULF	67.8	-15.9	-50.6	248.0	65.0	6 PTTEP	-175.2	-126.9	305.0	-308.9	230.0
7 TTB	67.1	-4.2	-62.6	80.5	-6	7 GPSC	-174.8	0.8	164.4	-147.4	7.3
8 CPF	64.6	-25.3	-39.1	14.4	-17.1	8 SCC	-103.2	-82.8	-40.2	2.0	3.7
9 TISCO	59.7	46.5	6.9	14.4	71.2	9 SCGP	-100.7	2.8	94.8	-59.7	4.2
10 TIDLOR	56.7	2.5	-57.2	19.0	7.4	10 AOT	-90.1	-180.8	-258.9	64.1	-49.2
11 CPN	54.4	54.5	155.2	-17.4	6.1	11 BDMS	-83.4	-472.8	-169.4	102.6	-450.9
12 BJC	33.7	0.0	-33.5	34.5	0.0	12 SAWAD	-65.5	-42.4	-2.0	14.1	-3.0
13 PTT	31.8	219.1	118.8	76.3	305.8	13 BH	-65.0	-257.1	-25.9	-8.2	-9.7
14 TCAP	23.5	3.2	32.9	-21.3	14.6	14 TLI	-59.8	-10.9	-43.7	7.3	1.7
15 TOP	21.2	28.7	44.6	10.6	20.2	15 CBG	-53.8	1.5	10.8	-12.9	25.1
16 BCPG	20.3	4.9	43.1	17.7	-0.0	16 CRC	-48.2	12.0	34.3	-9.9	21.2
17 CCET	19.4	-10.1	-5.9	-16.0	0.0	17 AWC	-47.9	2.1	43.7	-45.9	-0.6
18 AMATA	18.3	47.0	34.6	80.9	54.7	18 STGT	-42.3	0.3	40.6	-37.4	2.2
19 BCH	17.6	0.1	-17.4	16.4	-1.5	19 KTC	-39.8	-28.0	8.7	-8.5	1.4
20 CENTEL	13.8	2.1	16.7	-13.1	14.0	20 PLANB	-38.8	-37.9	-7.3	-11.6	-0.2

Source: SET

**หลักทรัพย์ที่ต้องซื้อขายด้วยบัญชี Cash Balance**

Stock	Jun 2026																	
	26	27	28	29	2	4	5	8	9	10	11	12	15	16	17	18		

**LEVEL 1 : ผู้ซื้อต้องใช้บัญชี Cash Balance และห้ามนำหลักทรัพย์ที่กำหนดมาคำนวณวงเงินซื้อขาย**
**CCET** 15 Jun 26

**LEVEL 2: ผู้ซื้อต้องใช้บัญชี Cash Balance, ห้ามคำนวณวงเงินซื้อขาย และห้าม Net Settlement**

-

**LEVEL 3: ห้ามซื้อขาย (SP) 1 วันทำการวันแรก และผู้ซื้อต้องใช้บัญชี Cash Balance, ห้ามคำนวณวงเงินซื้อขาย และห้าม Net Settlement**

-

Source: SET

## Short Sales

Stock	% Short Sale Volume Comparing with Main Board	Average Price (Bt)	Volume (shares)	Value (Mil. B)
AOT	10.71	53.60	3,042,700	163,100,925
MINT	9.67	22.19	4,546,500	100,866,810
PTT	4.23	36.90	2,699,900	99,612,975
PTTEP	6.72	148.60	646,000	95,995,700
BDMS	13.42	18.30	4,733,900	86,630,370
DELTA	1.87	336.41	244,500	82,253,300
IVL	9.10	24.31	3,059,700	74,375,100
BH	8.57	175.44	395,500	69,387,200
CPF	12.66	19.08	3,501,700	66,795,600
ADVANC	3.53	358.91	171,300	61,480,700
SCB	1.78	134.62	358,900	48,314,250
WHA	7.50	5.10	7,421,900	37,851,690
KCE	2.92	35.12	1,048,100	36,804,375
CPALL	4.96	46.80	783,100	36,648,025
GULF	1.15	61.81	549,300	33,951,450
PTTGC	1.84	36.15	884,400	31,968,325
SCGP	7.85	24.30	1,278,800	31,074,160
TOP	7.90	46.55	665,500	30,976,775
HANA	1.29	37.40	678,200	25,366,250
IRPC	12.26	1.95	12,480,600	24,311,781
KBANK	0.89	196.50	92,500	18,176,250
SCC	7.56	227.00	71,100	16,139,700
CK	5.41	18.15	882,800	16,022,790
CENTEL	4.70	33.64	476,200	16,020,775
COM7	4.68	25.68	620,600	15,937,925
HMPRO	5.14	6.07	2,507,700	15,231,775
BANPU	4.69	5.94	2,347,000	13,949,195
TFG	7.19	9.92	1,334,400	13,239,320
BBL	1.17	168.95	74,400	12,570,150
CBG	2.58	41.07	294,500	12,095,200
MTC	2.15	29.13	411,700	11,990,800
CPN	4.60	67.09	178,300	11,962,350
BAM	10.16	6.50	1,609,500	10,461,750
CCET	0.24	8.65	1,182,400	10,232,095
BTS	11.65	2.05	4,552,900	9,336,880
TRUE	0.41	13.90	665,100	9,244,890
EA	0.83	3.24	2,680,000	8,686,296
TIDLOR	1.20	18.29	466,900	8,538,970
BCH	9.22	9.35	903,500	8,447,725
CRC	1.14	20.94	389,600	8,159,950
SAWAD	1.80	22.04	361,000	7,958,090
KTC	1.03	29.59	259,600	7,680,275
GUNKUL	2.10	3.58	2,081,800	7,460,288
TOA	9.90	12.55	590,500	7,409,560
BEM	3.04	5.20	1,408,900	7,326,280
BGRIM	1.27	13.92	444,300	6,186,520
AP	17.72	7.60	758,800	5,766,880
AWC	1.63	2.30	2,374,000	5,452,990
BA	1.62	14.80	356,700	5,279,640
RATCH	3.67	30.85	170,900	5,272,550
LH	4.95	3.71	1,411,000	5,236,580
TU	13.85	11.40	436,400	4,974,960
BCP	8.00	34.48	133,100	4,589,900
STA	2.36	18.91	241,500	4,566,440
GLOBAL	2.33	7.62	490,300	3,733,940
SPRC	2.72	7.21	507,200	3,656,425
GPSC	0.62	42.18	82,900	3,496,850
M	2.05	22.07	149,700	3,304,070
CHG	3.62	1.38	2,330,000	3,219,861

Source: SET



**May 2026**

Monday <b>25</b>	Tuesday <b>26</b>	Wednesday <b>27</b>	Thursday <b>28</b>	Friday <b>29</b>
<ul style="list-style-type: none"> <li>▪ ALLY XD 0.11 บาท</li> <li>▪ HPG19 XD 0.2994 บาท</li> <li>▪ ISSARA XD 0.082 บาท</li> <li>▪ LHHOTEL XD 0.295 บาท</li> <li>▪ LHRREIT XD 0.07 บาท</li> <li>▪ SIRIPRT XD 0.08 บาท</li> <li>▪ TFG XD 0.085 บาท</li> <li>▪ SPI ลูกหุ้นเช่า 428,947,277 หุ้น</li> <li>▪ ITTHI-W1 เชาซื้อขายเป็นวันแรก (67.5mn sh 1:1 @ Bt0.50)</li> </ul>	<ul style="list-style-type: none"> <li>▪ ADD XD 0.06 บาท</li> <li>▪ AMATAR XD 0.16 บาท</li> <li>▪ CPNREIT XD 0.28 บาท</li> <li>▪ CPTREIT XD 0.0546 บาท</li> <li>▪ GVREIT XD 0.1946 บาท</li> <li>▪ HYDROGEN XD 0.15 บาท</li> <li>▪ JNJ03 XD 0.017044 บาท</li> <li>▪ KISS XD 0.05 บาท</li> <li>▪ PSL XD 0.10 บาท</li> <li>▪ QHHRREIT XD 0.17 บาท</li> <li>▪ STEG19 XD 0.1005 บาท</li> <li>▪ THAIBEV19 XD 0.135 บาท</li> <li>▪ NER ลูกหุ้นเช่า 25,727 หุ้น</li> <li>▪ SELIC ลูกหุ้นเช่า 26,563,061 หุ้น</li> <li>▪ TRUBB ลูกหุ้นเช่า 22,711,585 หุ้น</li> </ul>	<ul style="list-style-type: none"> <li>▪ AXTRART XD 0.2096 บาท</li> <li>▪ BOFFICE XD 0.11 บาท</li> <li>▪ EGATIF XD 0.0191 บาท</li> <li>▪ JMART XD 0.135 บาท</li> <li>▪ KAMART XD 0.11 บาท</li> <li>▪ KBSPIF XD 0.223 บาท</li> <li>▪ NEM06 XD 0.00711 บาท</li> <li>▪ NEM23 XD 0.005321 บาท</li> <li>▪ SRICHA XD 1.00 บาท</li> <li>▪ TFFIF XD 0.1204 บาท</li> <li>▪ TTLPF XD 0.2318 บาท</li> </ul>	<ul style="list-style-type: none"> <li>▪ AIA06 XD 0.05909 บาท</li> <li>▪ AIA19 XD 0.0587 บาท</li> <li>▪ AIA23 XD 0.046329 บาท</li> <li>▪ BGC XD 0.04 บาท</li> <li>▪ EXPE06 XD 0.00525 บาท</li> <li>▪ FPTVN11 XD 0.0246 บาท</li> <li>▪ FPTVN19 XD 0.123 บาท</li> <li>▪ FTREIT XD 0.195 บาท</li> <li>▪ IVL XD 0.175 บาท</li> <li>▪ TNDT XW 3:1</li> <li>▪ TVDH XR 10:3 @ 0.05 บาท</li> </ul>	<ul style="list-style-type: none"> <li>▪ ESTEE80 XD 0.0038 บาท</li> <li>▪ PROSPECT XD 0.2175 บาท</li> </ul>



**June 2026**

Monday	Tuesday	Wednesday	Thursday	Friday
<b>1</b>	<b>2</b>	<b>3</b>	<b>4</b>	<b>5</b>
ชดเชยวันวิสาขบูชา	<ul style="list-style-type: none"> <li>▪ GSUS06 XD 0.01758 บาท</li> <li>▪ JEPI19 XD 0.039 บาท</li> <li>▪ KINGSOFT23 XD 0.009053 บาท</li> <li>▪ NIKE80 XD 0.00668 บาท</li> <li>▪ PINGAN01 XD 0.1661 บาท</li> <li>▪ PINGAN80 XD 0.0824 บาท</li> <li>▪ SPBOND80 XD 0.02724 บาท</li> <li>▪ TIDLOR XD 0.69 บาท</li> <li>▪ TIF1 XD 0.15 บาท</li> <li>▪ USTR24 XD 0.01 บาท</li> </ul>	วันเฉลิมพระชนมพรรษาสมเด็จพระนางเจ้าสุทิดา พัชรสุธาพิมลลักษณพระบรมราชินี	<ul style="list-style-type: none"> <li>▪ HPF XD 0.135 บาท</li> <li>▪ IMPACT XD 0.10 บาท</li> <li>▪ MII XD 0.155 บาท</li> <li>▪ MNIT XD 0.034 บาท</li> <li>▪ MNIT2 XD 0.09 บาท</li> <li>▪ MNRF XD 0.033 บาท</li> <li>▪ M-STOR XD 0.11 บาท</li> <li>▪ NETEASE80 XD 0.04673 บาท</li> <li>▪ NVDA03 XD 0.004341 บาท</li> <li>▪ NVDA19 XD 0.0276 บาท</li> <li>▪ NVDA80 XD 0.0407 บาท</li> <li>▪ PYPL06 XD 0.00765 บาท</li> <li>▪ QCOM06 XD 0.01258 บาท</li> </ul>	<ul style="list-style-type: none"> <li>▪ BAC03 XD 0.014415 บาท</li> <li>▪ BKNG80 XD 0.00678 บาท</li> <li>▪ CHMOBILE19 XD 0.0944 บาท</li> <li>▪ NEE80 XD 0.02023 บาท</li> <li>▪ PEP80 XD 0.00956 บาท</li> <li>▪ SUNNY19 XD 0.0499 บาท</li> <li>▪ SUNNY80 XD 0.04982 บาท</li> </ul>
<b>8</b>	<b>9</b>	<b>10</b>	<b>11</b>	<b>12</b>
<ul style="list-style-type: none"> <li>▪ GOOG23 XD 0.0018 บาท</li> <li>▪ GOOG80 XD 0.00359 บาท</li> <li>▪ GOOGL01 XD 0.0073 บาท</li> </ul>	<ul style="list-style-type: none"> <li>▪ BDX06 XD 0.00957 บาท</li> <li>▪ CME03 XD 0.011159 บาท</li> <li>▪ ZIJIN80 XD 0.18012 บาท</li> </ul>	<ul style="list-style-type: none"> <li>▪ BABA01 XD 0.093 บาท</li> <li>▪ BABA13 XD 0.01691466 บาท</li> <li>▪ BABA80 XD 0.04229 บาท</li> <li>▪ TRVUS06 XD 0.01367 บาท</li> </ul>	<ul style="list-style-type: none"> <li>▪ BYDCOM01 XD 0.0029 บาท</li> <li>▪ BYDCOM80 XD 0.00168 บาท</li> </ul>	<ul style="list-style-type: none"> <li>▪ GEELY80 XD 0.20585 บาท</li> <li>▪ NDAQ06 XD 0.00847 บาท</li> <li>▪ SP500US19 XD 0.0288 บาท</li> <li>▪ SP500US80 XD 0.00636 บาท</li> </ul>
<b>15</b>	<b>16</b>	<b>17</b>	<b>18</b>	<b>19</b>
<ul style="list-style-type: none"> <li>▪ KO80 XD 0.01728 บาท</li> </ul>	<ul style="list-style-type: none"> <li>▪ GEV80 XD 0.01621 บาท</li> </ul>		<ul style="list-style-type: none"> <li>▪ PETROC80 XD 0.11793 บาท</li> </ul>	<ul style="list-style-type: none"> <li>▪ BC XW 10:1</li> </ul>
<b>22</b>	<b>23</b>	<b>24</b>	<b>25</b>	<b>26</b>
<ul style="list-style-type: none"> <li>▪ QQQM19 XD 0.0179 บาท</li> <li>▪ SPCOM80 XD 0.0117 บาท</li> <li>▪ SPENGY80 XD 0.01648 บาท</li> <li>▪ SPFIN80 XD 0.12619 บาท</li> <li>▪ SPHLTH80 XD 0.01948 บาท</li> <li>▪ SPTECH80 XD 0.01098 บาท</li> </ul>		<ul style="list-style-type: none"> <li>▪ SINOBI019 XD 0.0415 บาท</li> </ul>		
<b>29</b>	<b>30</b>			
<ul style="list-style-type: none"> <li>▪ KUAISH01 XD 0.0349 บาท</li> <li>▪ KUAISH80 XD 0.02856 บาท</li> </ul>	<ul style="list-style-type: none"> <li>▪ DISNEY19 XD 0.1027 บาท</li> </ul>			