

Today Selections >> CHG, ITC, MRDIYT



Stock	S	R	Comment
CHG	1.46	1.56	คาดกลุ่ม NHSO เดิมโตจากโรคหัวใจและรังสีรักษา
ITC	16.20	16.80	คาดยังคงรักษา Margin ได้ที่ 23-25%
MRDIYT	9.00	9.50	Private Label สร้างความแตกต่าง และหนุน Margin ในระยะยาว

Our take on FOMC meeting

- World:** ตลาดหุ้นสหรัฐฯปรับตัวลดลงเมื่อคืนนี้ จากการตีความของนักลงทุนตบปัจจัยการประชุม FOMC ไปในทาง Hawkish มากขึ้น แม้จากการวิเคราะห์ของเราจะพบว่า ไม่ได้มีอะไรที่ Surprise มากนัก (รายละเอียดด้านล่าง) อย่างไรก็ตาม เช้าวันนี้ ดัชนี Futures ของตลาดหุ้นสหรัฐฯมีการปรับขึ้นแรงแทบจะในระดับเดียวกันกับที่ลงมาเมื่อวานนี้ หลังมีความคาดหวังเชิงบวกเกี่ยวกับปัจจัยภูมิรัฐศาสตร์ จากการที่ประธานาธิบดีโดนัลด์ ทรัมป์ ได้ลงนามในบันทึกความเข้าใจชั่วคราว (MOU) ซึ่งมีเป้าหมายเพื่อยุติความขัดแย้งกับอิหร่านและเปิดการเดินทางผ่านช่องแคบฮอร์มุซอีกครั้ง
- Oil:** ส่งผลให้ล่าสุดราคาน้ำมันดิบยังคงอยู่ในทิศทางขาลง แม้เมื่อคืนนี้สหรัฐฯจะรายงานตัวเลขสต็อกน้ำมันดิบประจำสัปดาห์ออกมาลดลงมากกว่าที่ตลาดคาดการณ์ไว้พอสมควร ประเมินปัจจัยดังกล่าวจะเป็น Sentiment เชิงลบต่อกลุ่ม Oil & Gas ของไทยต่อไป ในทางกลับกัน มองเป็นบวกต่อกลุ่ม Oil user อย่าง Airlines ต่อไป เช่นกัน
- FOMC:** ไฮไลต์จากการประชุมธนาคารกลางสหรัฐฯ (Fed) เมื่อคืนนี้มีดังนี้
 - ประเมินโทนของ Statement ที่ออกมาค่อนข้างเป็นกลางถึง Hawkish เล็กน้อย** โดยมีการให้ความถึงเงินเพื่อยังคงอยู่สูงกว่าเป้าหมายที่ 2% จากปัจจัย Middle East แต่ปัจจัยดังกล่าวยังไม่ได้ส่งผลกระทบต่อกิจกรรมทางเศรษฐกิจและการจ้างงาน โดยคณะกรรมการต้องการส่งมอบเสถียรภาพทางด้านราคาให้ได้ในช่วงถัดไป
 - การกระจายตัวของ Dot plots รอบนี้ที่ออกมา มีความ Hawkish ขึ้นตามที่เราคาดการณ์ไว้ก่อนหน้านี้ และไม่ถือเป็นสิ่งที่ Surprise เราแต่อย่างใด โดยค่ากลาง (Median) อยู่ในระดับตรงกลางระหว่างกรณีที่ Fed อาจมีการคงดอกเบี้ยไปตลอดปีนี้ หรือไม่ก็อาจมีการปรับขึ้นดอกเบี้ย 0.25% ส่วนค่า Mode ยังคงอยู่ที่ระดับดอกเบี้ยปัจจุบันที่ 3.50-3.75% เป็นส่วนใหญ่ ทั้งนี้ นาย Kevin Warsh ประธาน Fed ไม่ได้มีการแสดงความเห็นของตัวเองผ่าน Dot plots ในครั้งนี้
 - ประเมินการตัวเลขเศรษฐกิจและเงินเฟ้อที่ออกมาในรอบนี้ ในฝั่งคาดการณ์ GDP และอัตราการว่างงานถือว่าใกล้เคียงกับประมาณการครั้งก่อน จะมีแต่เพียงในฝั่งของตัวเลขเงินเฟ้อ (PCE) เท่านั้น ที่มีการถูกปรับขึ้นมา โดย Fed มอง Headline และ Core PCE ปีนี้จะขยายตัวที่ระดับ 3.6% และ 3.3% สูงขึ้นจากคาดการณ์ครั้งก่อนที่ 2.7% และ 2.7% ตามลำดับ แต่เป็นระดับที่ใกล้เคียงกับตัวเลขจริง ณ ปัจจุบัน
 - การตอบคำถามสื่อของนาย Kevin Warsh หลังการประชุมได้มีการเน้นย้ำถึงคำว่า "Price stability" หรือเสถียรภาพทางด้านราคาหลายครั้ง ซึ่งอาจเป็นเหตุผลสำคัญที่ทำให้เมื่อคืนนี้ นักลงทุนตีความเอนเอียงไปสู่ทิศทาง Hawkish มากขึ้น
- Reaction:** หลังการประชุมและการตอบคำถามของคุณ Kevin Warsh เสร็จสิ้น พบว่านักลงทุนมีการยกระดับคาดการณ์ Fed Funds futures ขึ้นเล็กน้อย โดยให้นักลงทุนความน่าจะเป็น 100% ไปแล้วว่า Fed จะมีการปรับขึ้นดอกเบี้ยในปีนี้ได้อย่างน้อย 0.25% ส่งผลให้ Bond yield และเงินดอลลาร์สหรัฐฯเมื่อคืนนี้ปรับตัวเพิ่มขึ้น และทำให้กลุ่มเทคโนโลยีในตลาดหุ้นสหรัฐฯปรับตัวลดลงโดยส่วนใหญ่

(อ่านรายละเอียดต่อหน้าหลัง)

แวรับ 1,567 แวด่าน 1,599

Market Summary

	Closed	+/-	%Chg
SET	1,587.07	- 0.98	- 0.06
SET50	1,028.46	+ 0.63	+ 0.06
SET100	2,204.71	+ 4.32	+ 0.20
Mai	219.20	+ 1.74	+ 0.80
Dow Jones	51,492.55	-507.12	-0.98
Nasdaq	26,021.66	-354.68	-1.34
Nikkei	69,902.25	+ 497.75	+ 0.72
Hang Seng	24,312.16	- 181.79	- 0.74
SET Mkt. Cap (Btmn)	20,059.42		
SET Turnover (Btmn)	63,789.15		
PER(x)	16.88		

Stock Top Active

DELTA	KBANK	PTTEP	SCB	KTB
-------	-------	-------	-----	-----

Sector Top Active

ENERG	BANK	ETRON
-------	------	-------

Investors Data – SET (Btmn)

17 Jun.26	Buy	Sell	Net
Institution	5,060	5,686	-626
Proprietary	5,325	4,449	876
Foreign	31,991	31,057	933
Local	21,413	22,597	-1,184
1-17 Jun.26	Buy	Sell	Net
Institution	58,081	55,687	2,393
Proprietary	61,950	59,469	2,481
Foreign	411,083	405,644	5,439
Local	254,598	264,911	-10,313

Commodities

Commodities	17 Jun.26	16 Jun.26	Chg	%Chg
Bt/US\$	32.68	32.51	+0.17	+0.52
US\$/Yuan	6.757	6.756	+0.00	+0.02
US Bond Yield 10y(%)	4.483	4.445	+0.04	+0.84
Brent Oil (US\$/bbl)	79.55	78.96	+0.59	+0.75
Nymex Oil (US\$/bbl)	76.79	76.05	+0.74	+0.97
Gold Spot (US\$/oz)	4,257.55	4,330.61	-73.06	-1.69
Baltic Dry Index	2,653.00	2,670.00	-17.00	-0.64
Dollar Index (DXYO)	99.69	99.54	+0.15	+0.15

Today's Event

- MIDEA80 XD** 0.15815 บาท
- PETROC80 XD** 0.11793 บาท
- CWT-W8** เข้าซื้อขายเป็นวันแรก (270.0mn sh 1:1 @ Bt.100)



นุตชาติ เมฆชาติ, CFA, FRM

เลขทะเบียนวิชาชีพ : 31379

e-mail : nuttachart@trinitythai.com

Strategy

ณัฐชาติ เมฆมาสิน, CFA, FRM
 เลขทะเบียนนักวิเคราะห์:
 031379
 nuttachart@trinitythai.com

- Our take:** อย่างไม่รู้ก็ดี จากบทสรุปที่ออกมาไม่ได้มีอะไร Surprise เรามากนัก ทำให้เรายังคงมุมมองเดิมว่า Fed จะมีมติคงดอกเบี้ยที่ระดับ 3.50-3.75% ไปจนถึงสิ้นปีนี้ โดยเฉพาะอย่างยิ่งด้วยราคาน้ำมันดิบที่ปรับลดลงอย่างรวดเร็วล่าสุด ซึ่งน่าจะทำให้ Fed ประเมินสถานการณ์เงินเฟ้อในช่วงถัดไป ว่าเป็นเพียงเหตุการณ์ Supply disruption ชั่วคราวได้ ด้วยเหตุนี้ สำหรับผู้ที่มีการถือครองในตราสารพันธบัตรสหรัฐฯ หาก **Bond yield** มีการปรับสูงขึ้นในระยะสั้นรับกับปัจจัยดังกล่าว มองเป็นโอกาสในการทยอยเพิ่มน้ำหนักการลงทุนได้

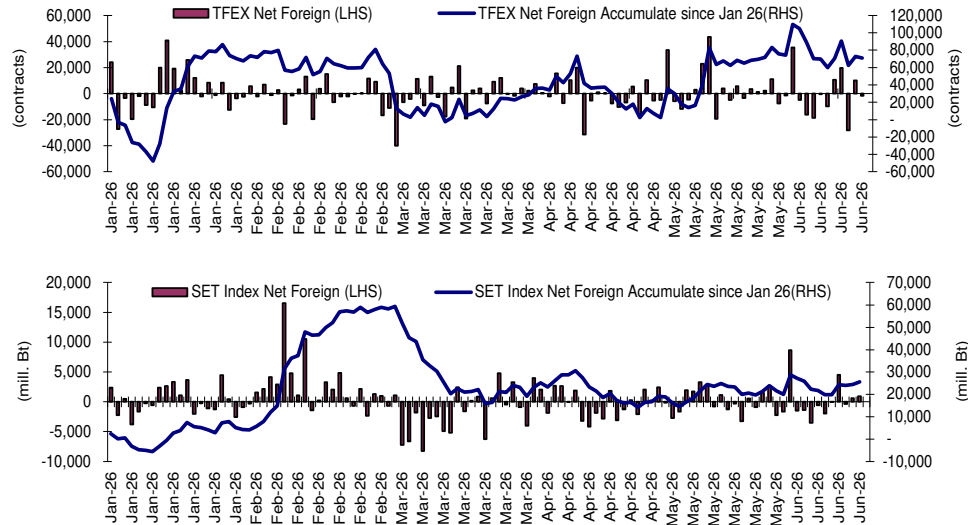
Fund Flow

Foreign Portfolio Investment in Equities (Asia ex. Japan)

	As at	Day	WTD Net	MTD Net	YTD Net
India	16-Jun	304.7	411.8	-3,936.6	-29,857.3
Indonesia	17-Jun	141.1	135.1	-608.6	-3,763.1
Malaysia	16-Jun	-24.1	-20.9	-444.1	-527.7
Philippines	17-Jun	-2.1	30.6	18.7	-204.6
South Korea	17-Jun	-630.4	354.7	-13,549.4	-77,873.9
Sri Lanka	17-Jun	0.0	1.3	0.5	-102.9
Taiwan	17-Jun	-815.9	2,062.0	-8,863.7	-10,967.9
Thailand	17-Jun	28.7	37.7	167.6	837.7
Vietnam	17-Jun	-120.3	26.5	-364.0	-2,737.1

Source: Bloomberg

Net Foreign



Indicators to watch

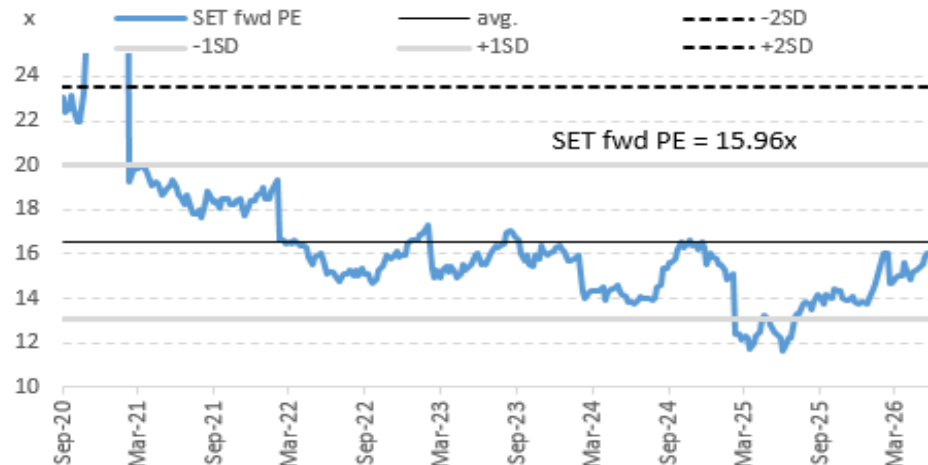
	Last	Previous	% chg	1W Prior	1M Prior	Remark
VIX Index	18.44	16.41	12.4%	-17.0%	5.7%	-
Ted Spread	1.15	1.15	-0.5%	-1.4%	-4.6%	+
U.S.Dollar Index	99.69	99.54	0.2%	-0.3%	0.7%	-
U.S.Bond Yield	4.48	4.44	0.9%	0.0%	0.0%	+
Emerging Asia Index (MXMS)	1019.97	1015.53	0.4%	7.2%	10.4%	+

Source: Bloomberg, Aspen

SET Forward PE

EPS Forward

Y2025E 96.87x
Y2026E 102.91x



บริษัทหลักทรัพย์ ทรินิตี้ จำกัด เลขที่ 1 อาคารพาร์ค สยาม ชั้น 22 และห้อง 2301 ชั้น 23 ถนนคอนแวนต์ แขวงสีลม เขตบางรัก กรุงเทพฯ 10500

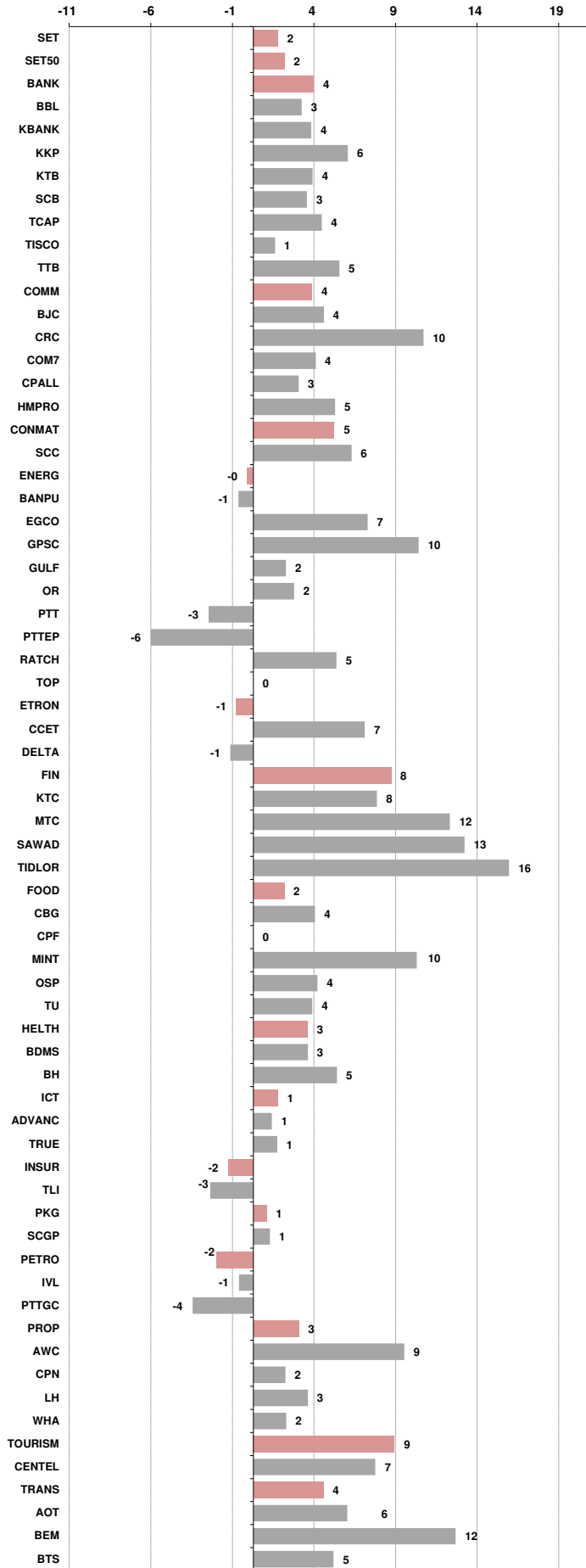
รายงานฉบับนี้จัดทำขึ้นโดยข้อมูลเท่าที่ปรากฏและเชื่อว่าเป็นที่น่าเชื่อถือได้ แต่ไม่ถือเป็นการยืนยันข้อความถูกต้องและความสมบูรณ์ของข้อมูลนั้นๆ โดยบริษัทหลักทรัพย์ ทรินิตี้ จำกัด ผู้จัดทำขอสงวนสิทธิ์ในการเปลี่ยนแปลงความเห็นหรือประมาณการณที่ต่างๆ ที่ปรากฏในรายงานฉบับนี้โดยไม่ต้องแจ้งล่วงหน้า รายงานฉบับนี้มิได้ถูกระบุชื่อเพื่อใช้ประกอบการตัดสินใจของนักลงทุน โดยไม่ได้เป็นการแนะนำหรือชักชวนให้ลงทุน การซื้อหรือขายหลักทรัพย์ หรือตราสารทางการเงินใดๆ ที่ปรากฏในรายงาน

Price performance of Stock in SET50
(for weekly: 10 - 17 Jun 2026)



1 Week Performance

Stock	17-Jun-26	%YTD	%-1W	%-1M	%-3M	%-6M	%-12M
SET	1,587.07	26	2	5	11	26	43
SET50	1,028.46	23	2	3	8	24	42
BANK	538.93	14	4	8	9	16	38
BBL	174.00	3	3	5	5	5	25
KBANK	205.00	5	4	4	9	8	34
KKP	91.50	35	6	12	27	39	95
KTB	35.75	27	4	4	4	25	63
SCB	142.00	2	3	7	-2	6	20
TCAP	62.25	7	4	5	11	7	32
TISCO	115.50	5	1	2	2	7	18
TTB	2.40	19	5	4	8	21	23
COMM	20,777.39	7	4	3	4	6	4
BJC	14.50	1	4	3	2	-1	-19
CRC	23.30	29	10	16	25	25	32
COM7	27.25	39	4	11	14	29	46
CPALL	46.50	7	3	1	2	5	3
HMPRO	6.30	-5	5	5	2	1	-6
CONMAT	6,098.66	24	5	9	24	23	32
SCC	247.00	35	6	10	35	33	47
ENERG	19,317.11	22	0	0	5	24	28
BANPU	5.40	10	-1	-4	-8	8	22
EGCO	122.50	7	7	5	12	6	17
GPSC	43.50	21	10	13	29	23	44
GULF	64.25	54	2	8	14	54	49
OR	12.40	-7	2	-2	6	-5	10
PTT	35.25	10	-3	-3	4	14	17
PTTEP	134.00	19	-6	-11	-10	24	22
RATCH	31.00	5	5	4	9	5	25
TOP	45.00	25	0	-2	-4	29	58
ETRON	39,002.58	100	-1	10	31	100	238
CCET	9.40	108	7	55	90	107	93
DELTA	347.00	101	-1	9	29	101	251
FIN	2,076.73	6	8	8	6	1	1
KTC	32.00	22	8	9	8	17	-13
MTC	30.25	-4	12	6	0	-14	-22
SAWAD	22.70	-11	13	2	-7	-20	41
TIDLOR	19.20	13	16	15	16	2	25
FOOD	8,641.71	1	2	1	4	2	-2
CBG	41.25	-5	4	1	16	-2	-17
CPF	18.90	-13	0	-1	-4	-10	-24
MINT	24.20	0	10	12	9	1	5
OSP	15.90	-1	4	8	11	0	5
TU	11.50	-10	4	0	5	-8	15
HELTH	4,265.15	1	3	2	0	-1	-5
BDMS	18.60	-4	3	2	-2	-6	-13
BH	185.00	17	5	4	9	12	32
ICT	227.55	16	1	-2	-3	17	23
ADVANC	358.00	14	1	-2	-6	15	27
TRUE	14.00	28	1	-5	0	26	20
INSUR	9,400.99	12	-2	3	10	19	18
TLI	11.00	11	-3	1	6	21	11
PKG	2,697.47	33	1	5	23	40	36
SCGP	25.25	48	1	6	36	58	55
PETRO	605.59	40	-2	-11	3	44	30
IVL	22.20	38	-1	-9	0	41	12
PTTGC	32.25	54	-4	-15	4	61	60
PROP	172.90	15	3	5	4	15	30
AWC	2.60	23	9	21	26	24	49
CPN	65.25	18	2	1	-1	20	47
LH	3.72	-2	3	2	0	-2	7
WHA	5.10	55	2	9	22	55	68
TOURISM	447.00	2	9	12	8	4	16
CENTEL	36.00	5	7	18	7	11	59
TRANS	233.30	9	4	10	15	3	40
AOT	59.75	13	6	13	21	11	110
BEM	5.90	10	12	12	12	9	17
BTS	2.14	-6	5	3	3	-15	-49





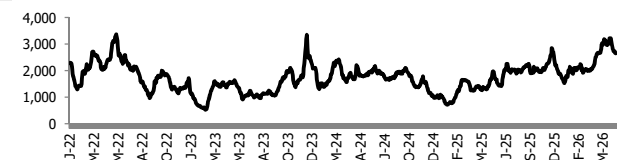
อัตราแลกเปลี่ยนวันนี้* 32.68 Change 0.17

*เปรียบเทียบ Transaction ล่าสุดกับก่อนหน้า (โดยไม่แยกว่าเป็นของ off-shore หรือ on-shore)

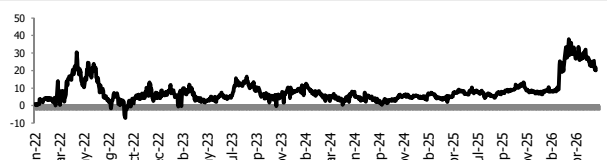
สินค้า	ตัวชี้ราคา	ปิดล่าสุด	ก่อนหน้า	ราคาปิดล่าสุด	ก่อนหน้า	เปลี่ยน +/-	%	หลักทรัพย์ที่เกี่ยวข้อง
เรือ <i>ปรับปรุจ</i>	Baltic Dry Index (spot)	17-Jun-26	16-Jun-26	2,653	2,670	-17.00	-0.6%	PSL, TTA
	BHSI (Handy Size)	17-Jun-26	16-Jun-26	910	905	+5.00	0.6%	
ยาง	(US Cents/kg)	17-Jun-26	16-Jun-26	300.80	300.00	+0.80	0.3%	STA, TRUBB
น้ำตาล	(Cent/Pound)	17-Jun-26	16-Jun-26	14.37	14.31	+0.06	0.4%	KSL, KBS, KTIS, BRR
ถั่วเหลือง	(Cent\$/Bushel)	17-Jun-26	16-Jun-26	1,149.25	1,146.50	+2.75	0.2%	TVO
น้ำมันปาล์ม	(US\$/ton)	17-Jun-26	16-Jun-26	4,574.00	4,574.00	+0.00	0.0%	CPI, LST, UPOIC, UVAN
สังกะสี	(US\$/ton)	17-Jun-26	16-Jun-26	3,580.00	3,580.00	+0.00	0.0%	
ทองคำ	(US\$/oz)	17-Jun-26	16-Jun-26	4,257.55	4,330.61	-73.06	-1.7%	(Source:Aspen)
SPDR Gold Trust	(ton)	17-Jun-26	16-Jun-26	1,012.21	1,012.21	+0.00	0.0%	
น้ำมันดิบ <i>ทุกวัน</i>	WTI (US\$/barrel)	17-Jun-26	16-Jun-26	76.79	76.05	+0.74	1.0%	PTT, PTTEP, TOP, PTTGC, BCP
	Brent (US\$/barrel)	17-Jun-26	16-Jun-26	79.55	78.96	+0.59	0.7%	(Source:Aspen)
ค่าการกลั่น <i>ทุกวัน</i>	GRM (US\$/barrel)	17-Jun-26	16-Jun-26	20.11	21.85	-1.74	0.0%	BCP, IRPC, PTTGC and TOP (Bloomberg)
น้ำมันทำความร้อน	Heating Oil (cent/gallon)	17-Jun-26	16-Jun-26	316.99	320.52	-3.53	-1.1%	BCP, IRPC, PTTGC and TOP (Bloomberg)
	Natural Gas(\$/MMBtu)	17-Jun-26	16-Jun-26	3.16	3.25	-0.09	-2.9%	PTTEP, PTT, BANPU (Bloomberg)
ปิโตรเคมี	Naphtha (US\$/MT)	17-Jun-26	16-Jun-26	673.13	662.75	+10.38	1.6%	PTTGC, SCC (เป็นต้นทุน)
	Ethylene (US\$/MT)	12-Jun-26	5-Jun-26	875	875	+0.00	0.0%	PTTGC, SCC, IRPC (Bloomberg)
	Propylene (US\$/MT)	12-Jun-26	5-Jun-26	1,085	1,100	-15.00	-1.4%	PTTGC, SCC, IRPC
เหล็ก	HRC (US\$/ton) ริดรอน	17-Jun-26	16-Jun-26	1,120.0	1,122.0	-2.00	-0.2%	(Source:Bloomberg)
ถ่านหิน	NEX (US\$/ton)	12-Jun-26	5-Jun-26	156.10	149.54	+6.56	4.4%	BANPU, LANNA, UMS
อาหาร	ไก่ (บาท/กก.)	31-May-26	30-Apr-26	38.00	42.50	-4.50	-10.6%	CPF, GFPT (Source: CPF)
	กุ้งVannamei(บาท/กก.)	31-May-26	30-Apr-26	125	135	-10.00	-7.4%	CPF, CFRESH, SSF, ASIAN, TU
	สุกร (บาท/กก.)	31-May-26	30-Apr-26	62.00	68.00	-6.00	-8.8%	CPF

กราฟแสดงแนวโน้มราคา

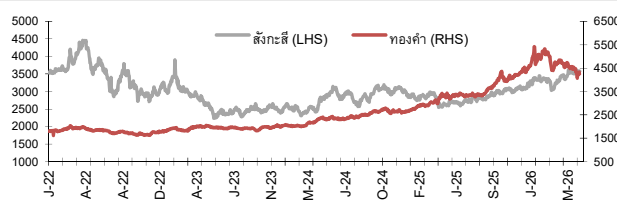
ค่าระวางเรือ (Baltic dry Index)



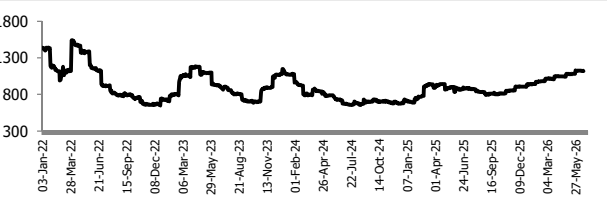
ค่าการกลั่น GRM (US\$/barrel)



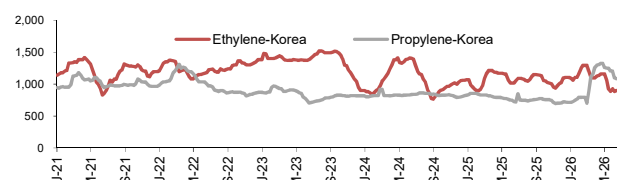
สังกะสี ทองคำ : PDI



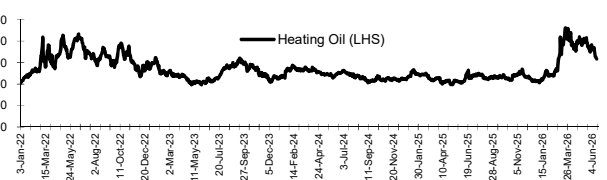
เหล็กริดรอน



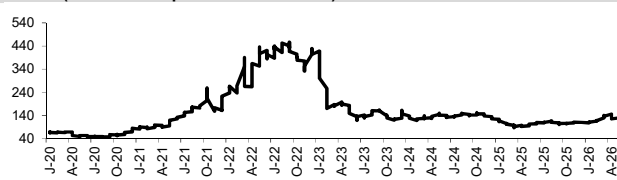
Ethylene-Korea vs Propylene-Korea (US\$/MT)



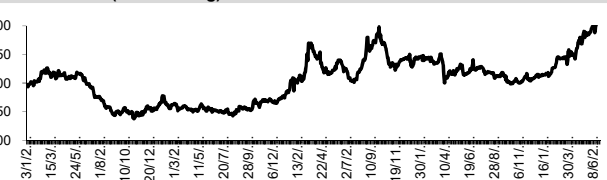
Bunker /Heating Oil Price (USD/ton)



ถ่านหิน (Nexcastle Export Index US\$/ton)



ราคายาง (US Cents/kg)



ที่มา: CPF, BANPU, Bloomberg and Aspen



NVDR Trading Data by Stock : 18 Jun 2026

Net Buy ซื้อสุทธิ							Net Sell ขายสุทธิ							MONTH TO DATE (Bt m) ยอดซื้อขายสุทธิเดือน มิถุนายน 69			YEAR TO DATE Y2026 (Bt m) ยอดซื้อขายสุทธิปี 2569				YEAR TO DATE Y2025 (Bt m) ยอดซื้อขายสุทธิปี 2568				
Value (Btm) : มูลค่า (ล้านบาท)							Value (Btm) : มูลค่า (ล้านบาท)							1 - 17 Jun 26		1 Jan 26 - 17 Jun 26		Value (Btm) : มูลค่า (ล้านบาท)							
STOCK	17 Jun	16 Jun	15 Jun	12 Jun	11 Jun	Total 5 Days	STOCK	17 Jun	16 Jun	15 Jun	12 Jun	11 Jun	Total 5 Days	TOTAL NET BUY	TOTAL NET SELL	TOTAL NET BUY	TOTAL NET SELL	TOTAL NET BUY	TOTAL NET SELL						
1 AOT	382.2	11.7	-30.9	87.7	-158.4	292.3	BBL	-386.6	-130.6	144.2	282.3	-185.4	-276.2	KBANK	2,537.8	BBL	-1,871.3	1 PTTEP	26,665.1	SCB	-9,054.1	1 ADVANC	18,995	BDMS	-3,907
2 KCE	292.2	-88.1	-74.6	-202.0	57.1	-15.5	GULF	-326.9	-117.0	-764.6	-8.4	-635.2	-1,852.0	SCB	2,186.9	GULF	-1,227.8	2 PTT	19,618.5	ADVANC	-3,895.7	2 SCB	10,063	PTTEP	-3,760
3 TIDLOR	265.8	-31.3	114.9	-36.5	-2.5	310.4	ADVANC	-274.7	-583.4	-948.2	354.9	336.1	-1,115.2	DELTA	1,189.7	ADVANC	-1,132.8	3 KBANK	17,890.7	CPF	-2,458.0	3 DELTA	9,551	IVL	-3,205
4 HANA	216.3	-67.7	-327.0	4.4	115.3	-58.7	KKP	-161.0	63.5	0.7	-18.1	66.4	-48.5	PTTGC	1,188.4	CPF	-1,115.8	4 DELTA	6,675.4	TISCO	-2,161.8	4 PTT	8,241	CPN	-3,195
5 KTC	198.6	83.7	3.2	71.0	-10.0	346.4	KBANK	-152.7	1,336.3	-380.5	541.2	-121.6	1,222.7	SCC	1,145.8	CPALL	-1,001.2	5 KTB	5,766.2	MINT	-1,977.5	5 AOT	7,766	MTC	-1,385
6 CRC	181.5	28.8	12.5	27.1	7.3	257.2	SCB	-120.8	864.9	-150.3	420.6	-115.0	899.4	KTB	1,113.9	PTTEP	-865.8	6 PTTGC	5,560.1	OR	-1,206.9	6 KTB	6,595	INTUCH	-1,280
7 SCC	176.9	184.0	458.3	83.6	69.1	971.9	CPF	-99.7	-98.2	-96.9	23.5	-202.0	-473.3	AOT	684.9	BDMS	-590.2	7 BBL	4,847.1	COM7	-1,193.8	7 TISCO	5,940	TU	-1,060
8 HMPRO	152.0	8.7	-4.1	28.9	-21.2	164.3	AMATA	-76.4	-84.8	-100.0	46.8	24.5	-190.1	TTB	622.4	CCET	-280.2	8 TOP	3,975.6	BDMS	-1,089.5	8 KBANK	4,768	ITC	-1,053
9 CPN	129.6	90.9	-18.3	79.8	23.1	305.1	TRUE	-61.6	-49.2	-278.5	-32.4	282.7	-139.0	BGRIM	581.8	BANPU	-275.8	9 SCC	3,612.5	TIDLOR	-879.7	9 TRUE	4,057	SPALI	-1,052
10 SAWAD	115.9	-67.5	137.1	48.7	-13.3	220.9	TISCO	-53.3	72.8	30.7	115.5	-138.3	27.4	TISCO	540.0	TOP	-199.0	10 CPALL	3,565.8	TRUE	-832.1	10 KKP	2,877	TASCO	-904
11 OSP	115.3	62.2	4.8	22.7	-24.6	180.5	GPSC	-49.7	-67.4	47.3	62.0	10.5	2.7	SCGP	532.0	COM7	-131.7	11 BCP	3,291.0	GPSC	-387.0	11 CPALL	2,215	BEM	-850
12 MTC	108.5	-35.3	219.0	-19.0	-2.4	270.7	GUNKUL	-44.2	-22.3	-163.7	6.0	85.1	-139.2	KTC	512.9	AMATA	-118.7	12 KKP	2,849.2	SAWAD	-379.9	12 TTB	2,195	HMPRO	-747
13 CCET	92.7	-74.7	-62.3	-157.6	71.4	-130.5	BANPU	-30.4	-13.8	-31.7	-5.4	-20.4	-101.6	THAI	392.4	GUNKUL	-116.0	13 GULF	2,664.3	CPAXT	-337.4	13 TCAP	2,121	WHA	-684
14 EGCO	82.8	-18.2	48.1	26.3	7.5	146.5	SPRC	-29.6	-29.1	103.5	-49.8	1.4	-3.6	BEM	368.8	WHA	-107.7	14 TTB	2,489.3	AEONTS	-292.9	14 MRDIYT	2,111	LH	-614
15 BTS	74.3	29.7	21.7	5.7	-0.9	130.4	RCL	-23.6	-35.3	-70.6	89.5	28.4	-11.6	PTT	329.6	TFG	-105.3	15 CPN	2,101.9	PR9	-281.7	15 SPRC	1,713	AAV	-609
16 PTT	62.8	237.5	-116.1	-185.4	-65.2	-66.4	WHA	-22.5	48.3	-79.1	12.8	19.1	-21.5	MTC	240.8	KKP	-103.0	16 TFG	2,085.1	MTC	-281.6	16 CPF	1,668	CPAXT	-576
17 LH	62.4	-9.6	2.0	10.8	-7.3	58.3	PTTEP	-18.5	12.1	-193.3	-312.2	101.5	-410.4	TRUE	240.3	BTG	-94.4	17 IRPC	1,469.1	M	-245.7	17 THAI	1,182	SCC	-562
18 STECON	57.5	6.1	0.2	176.1	-6.5	233.3	AP	-15.8	0.6	3.2	-17.1	-17.1	-46.2	CRC	233.9	EA	-91.7	18 KCE	1,416.5	BA	-237.3	18 AMATA	1,157	CBG	-525
19 BJC	49.9	-1.7	0.8	7.1	0.5	56.6	THAI	-14.1	-55.4	292.4	31.9	-10.4	244.5	TIDLOR	233.0	PTG	-84.6	19 SCGP	1,227.1	GFPT	-227.7	19 COM7	991	OR	-436
20 BH	49.1	-6.0	537.0	17.6	-139.4	458.3	TCAP	-13.3	20.1	9.8	29.5	4.9	51.0	IVL	215.9	TU	-75.3	20 THAI	1,212.0	TCAP	-217.9	20 PTTGC	968	BTS	-431
21 IRPC	48.3	-5.4	7.5	-38.3	46.2	58.3	XO	-12.9	-6.2	-5.5	-8.7	6.7	-26.6	CK	214.8	WHAUP	-67.2	21 IVL	1,080.1	MOSHI	-198.5	21 SAWAD	939	GULFI	-415
22 BEM	48.1	88.3	132.9	18.4	-5.1	282.5	DITTO	-12.2	6.4	10.3	-1.8	-7.0	-4.3	OSP	213.4	TOA	-66.1	22 CRC	953.9	BTS	-183.7	22 GPSC	878	JAS	-401
23 BCPG	45.9	38.2	28.6	-1.5	-12.9	98.4	ICHI	-10.6	17.2	20.3	0.3	-0.2	27.0	TLI	211.8	SGC	-53.4	23 BGRIM	952.8	TRUE	-181.3	23 BBL	851	AWC	-357
24 RATCH	42.0	7.4	42.1	-0.2	-3.3	88.1	BAY	-9.7	39.1	19.2	-2.3	14.3	60.6	STECON	210.1	BCH	-52.1	24 WHA	856.9	FORTH	-176.6	24 TFG	757	AAI	-349
25 TOP	41.2	13.0	156.1	-88.6	-10.9	110.8	BA	-8.8	-9.3	30.2	32.6	0.3	44.9	CPN	202.4	OR	-49.5	25 BTG	824.0	AOT	-158.8	25 KTC	686	CRC	-346
26 CPALL	40.7	147.5	-91.4	81.4	-70.8	107.5	PTG	-8.8	-10.7	-3.3	-2.1	-9.2	-34.1	BLA	196.0	CBG	-48.8	26 BH	811.5	BAM	-145.9	26 BTG	662	GULF	-345
27 AWC	40.4	-23.3	55.9	-15.2	2.8	60.6	COM7	-7.2	16.4	-40.0	24.9	4.9	-1.0	BAY	184.3	CPAXT	-47.6	27 MRDIYT	774.4	ICHI	-133.6	27 BLA	621	TIDLOR	-335
28 JMT	38.4	-10.4	8.3	7.3	-7.8	35.9	SKY	-7.1	-6.0	-2.9	-8.5	0.4	-24.2	HMPRO	152.9	PSL	-39.8	28 STECON	764.9	NETBAY	-118.9	28 TOA	611	ROJNA	-331
29 CK	33.9	-6.8	71.0	21.2	-3.4	116.0	MRDIYT	-6.8	3.2	4.4	1.4	-0.1	2.1	CENTEL	151.7	XO	-32.3	29 EA	718.3	JTS	-105.0	29 EGCO	588	BANPU	-308
30 CBG	32.7	0.1	-8.6	2.7	-10.0	16.9	TRUBB	-5.8	4.6	-0.5	-1.5	1.4	-1.7	BTS	150.6	SPRC	-31.3	30 RATCH	718.0	MC	-103.4	30 F&D	415	CCET	-304

แบบรายงานการเปลี่ยนแปลงการถือหลักทรัพย์และสัญญาซื้อขายล่วงหน้าของผู้บริหาร (แบบ 59)

	ชื่อผู้บริหาร	วิธีการได้มา/ จำหน่าย	จำนวน (หุ้น)	ราคา (บาท)	มูลค่า (บาท)	ประเภท หลักทรัพย์	วันที่ได้มา/ จำหน่าย
CPNREIT	นาย ออสถานนท์	ขาย	50,000.00	12.70	635,000.00	หน่วยทรัสต์	16/6/2569
PANEL	นาง จุเลีย ดิมเบิลยู เพ็ชฌัญญุไพศิษฏ์	ขาย	180,000.00	0.15	27,000.00	ใบสำคัญแสดงสิทธิที่จะซื้อหุ้น	15/6/2569
PANEL	นาง จุเลีย ดิมเบิลยู เพ็ชฌัญญุไพศิษฏ์	ขาย	165,000.00	0.16	26,400.00	ใบสำคัญแสดงสิทธิที่จะซื้อหุ้น	15/6/2569
PANEL	นาง จุเลีย ดิมเบิลยู เพ็ชฌัญญุไพศิษฏ์	ขาย	360,000.00	0.14	50,400.00	ใบสำคัญแสดงสิทธิที่จะซื้อหุ้น	16/6/2569
PANEL	นาง จุเลีย ดิมเบิลยู เพ็ชฌัญญุไพศิษฏ์	ขาย	2,500.00	0.17	425.00	ใบสำคัญแสดงสิทธิที่จะซื้อหุ้น	16/6/2569
PIS	นาย นดินทร์ อภิศักดิ์ศิริกุล	ขาย	400,000.00	3.98	1,592,000.00	หุ้นสามัญ	4/6/2569
PIS	นาย วรวิทย์ วงศ์ศรีรุ่งเรือง	ขาย	400,000.00	3.98	1,592,000.00	หุ้นสามัญ	11/6/2569
PIS	นาย วีรวิทย์ ชาดิวิวัฒน์พรชัย	ขาย	400,000.00	4.04	1,616,000.00	หุ้นสามัญ	5/6/2569
VIBE	นาย ชินดี มังคะลี	ขาย	500,000.00	0.03	15,000.00	ใบสำคัญแสดงสิทธิที่จะซื้อหุ้น	17/6/2569
BIS	นาย ปพนธ์ สิริโชคกุล	ซื้อ	20,000.00	2.00	40,000.00	หุ้นสามัญ	16/6/2569
BKIH	นาย ชัย โสภณเพ็ช	ซื้อ	10,000.00	372.00	3,720,000.00	หุ้นสามัญ	16/6/2569
BLA	นาย ชัย โสภณเพ็ช	ซื้อ	120,000.00	23.68	2,841,600.00	หุ้นสามัญ	16/6/2569
BOFFICE	นางสาว สโรชา มินสุข	ซื้อ	200.00	5.15	1,030.00	หน่วยทรัสต์	16/6/2569
CTW	นาย ชัย โสภณเพ็ช	ซื้อ	53,800.00	6.88	370,144.00	หุ้นสามัญ	16/6/2569
EKH	นาย สุทธิพงศ์ ตั้งสัจจะพลน	ซื้อ	6,000.00	4.96	29,760.00	หุ้นสามัญ	15/6/2569
FTE	นาย ทักษิณ ดันดีไพจิตร	ซื้อ	114,000.00	2.40	273,600.00	หุ้นสามัญ	16/6/2569
FTI	นาง วรญา กุภาพัชร	ซื้อ	12,000.00	1.80	21,600.00	หุ้นสามัญ	18/5/2569
FTI	นาง วรญา กุภาพัชร	ซื้อ	2,000.00	1.74	3,480.00	หุ้นสามัญ	19/5/2569
FTI	นาง วรญา กุภาพัชร	ซื้อ	2,000.00	1.76	3,520.00	หุ้นสามัญ	20/5/2569
FTI	นาง วรญา กุภาพัชร	ซื้อ	2,000.00	1.72	3,440.00	หุ้นสามัญ	21/5/2569
FTI	นาง วรญา กุภาพัชร	ซื้อ	23,800.00	1.81	43,078.00	หุ้นสามัญ	22/5/2569
FTI	นาง วรญา กุภาพัชร	ซื้อ	13,000.00	1.85	24,050.00	หุ้นสามัญ	25/5/2569
FTI	นาง วรญา กุภาพัชร	ซื้อ	42,000.00	1.82	76,440.00	หุ้นสามัญ	26/5/2569
FTI	นาง วรญา กุภาพัชร	ซื้อ	33,000.00	1.82	60,060.00	หุ้นสามัญ	27/5/2569
FTI	นาง วรญา กุภาพัชร	ซื้อ	44,900.00	1.81	81,269.00	หุ้นสามัญ	28/5/2569
FTI	นาง วรญา กุภาพัชร	ซื้อ	11,000.00	1.82	20,020.00	หุ้นสามัญ	29/5/2569
FTI	นาง วรญา กุภาพัชร	ซื้อ	17,000.00	1.81	30,770.00	หุ้นสามัญ	2/6/2569
FTI	นาง วรญา กุภาพัชร	ซื้อ	1,000.00	1.78	1,780.00	หุ้นสามัญ	4/6/2569
FTI	นาง วรญา กุภาพัชร	ซื้อ	285,000.00	1.75	498,750.00	หุ้นสามัญ	5/6/2569
FTI	นาง วรญา กุภาพัชร	ซื้อ	43,800.00	1.79	78,402.00	หุ้นสามัญ	8/6/2569
FTI	นาง วรญา กุภาพัชร	ซื้อ	188,000.00	1.84	345,920.00	หุ้นสามัญ	9/6/2569
FTI	นาง วรญา กุภาพัชร	ซื้อ	24,600.00	1.78	43,788.00	หุ้นสามัญ	10/6/2569
FTI	นาง วรญา กุภาพัชร	ซื้อ	60,000.00	1.82	109,200.00	หุ้นสามัญ	11/6/2569
FTI	นาง วรญา กุภาพัชร	ซื้อ	90,600.00	1.84	166,704.00	หุ้นสามัญ	12/6/2569
FTI	นาง วรญา กุภาพัชร	ซื้อ	33,000.00	1.84	60,720.00	หุ้นสามัญ	15/6/2569
FTI	นาง วรญา กุภาพัชร	ซื้อ	51,000.00	1.83	93,330.00	หุ้นสามัญ	16/6/2569
IMH	นาย สิทธิวัฒน์ กำภักดวงษ์	ซื้อ	100.00	3.00	300.00	หุ้นสามัญ	16/6/2569
JSP	นาย สิทธิชัย แดงประเสริฐ	ซื้อ	40,000.00	1.75	70,000.00	หุ้นสามัญ	17/6/2569
MASTEC	นาย ดุชนัฐ มีชัย	ซื้อ	200,000.00	1.53	306,000.00	หุ้นสามัญ	17/6/2569
MEDEZE	นาย วีรพล เขมะรังสรรค์	ซื้อ	300,000.00	6.10	1,830,000.00	หุ้นสามัญ	12/6/2569
MEDEZE	นาย วีรพล เขมะรังสรรค์	ซื้อ	100,000.00	6.10	610,000.00	หุ้นสามัญ	15/6/2569
MITSIB	นาย นิธิพัทญ์ ยงค์สงวนชัย	ซื้อ	11,200.00	0.53	5,936.00	หุ้นสามัญ	17/6/2569
MTI	นาง นวลพรรณ ล่ำซำ	ซื้อ	31,400.00	16.00	502,400.00	หุ้นสามัญ	16/6/2569
MTI	นาง นวลพรรณ ล่ำซำ	ซื้อ	18,500.00	16.00	296,000.00	หุ้นสามัญ	17/6/2569
NOBLE	นาย ธงชัย บุศราพันธ์	ซื้อ	350,000.00	1.79	626,500.00	หุ้นสามัญ	17/6/2569
NTF	นาย อภิเชษฐ ไพบูลย์พันธ์	ซื้อ	5,000.00	13.40	67,000.00	หุ้นสามัญ	12/6/2569
NTV	นาย ปิยะศิลาณี จันทร์ภู	ซื้อ	3,500.00	18.50	64,750.00	หุ้นสามัญ	16/6/2569
PTECH	นาย สมชาย สิริปัญญาพันธ์	ซื้อ	7,500.00	0.94	7,050.00	หุ้นสามัญ	17/6/2569
SEAFCO	นาย ณรงค์ ทัศนนิพันธ์	ซื้อ	45,000.00	2.98	134,100.00	หุ้นสามัญ	16/6/2569
SEOIL	นาย อภิสิทธิ์ ฐิติเกียรติกิจาร	ซื้อ	50,000.00	3.08	154,000.00	หุ้นสามัญ	15/6/2569
SEOIL	นาย อภิสิทธิ์ ฐิติเกียรติกิจาร	ซื้อ	30,000.00	3.06	91,800.00	หุ้นสามัญ	16/6/2569
SPALI	นาง อัจฉรา ตั้งมดิธรรม	ซื้อ	5,700.00	15.60	88,920.00	หุ้นสามัญ	15/6/2569
SPALI	นาง อัจฉรา ตั้งมดิธรรม	ซื้อ	900,000.00	15.61	14,049,000.00	หุ้นสามัญ	16/6/2569
SPALI	นาย ประทีป ตั้งมดิธรรม	ซื้อ	5,700.00	15.60	88,920.00	หุ้นสามัญ	15/6/2569
SPALI	นาย ประทีป ตั้งมดิธรรม	ซื้อ	900,000.00	15.61	14,049,000.00	หุ้นสามัญ	16/6/2569

ที่มา : ศูนย์สารสนเทศตลาดทุน สำนักงานคณะกรรมการ ก.ล.ด.

แบบรายงานการได้มาหรือจำหน่ายหลักทรัพย์ของกิจการ (246-2)

ชื่อบริษัท	ชื่อผู้ได้มา/ จำนวน	Sell/Buy	ประเภท หลักทรัพย์	%ได้มา/ จำนวน	%หลังได้มา/ จำนวน	วันที่ได้มา/ จำนวน	หมายเหตุ
ECF	นาย ธิโรภักดิ์ เกสรชัยมงคล	ได้มา	หุ้น	14.1765	15.4543	5/6/2569	

ที่มา : ศูนย์สารสนเทศตลาดทุน สำนักงานคณะกรรมการ ก.ล.ด.

SET100: Foreign Ownership

Top Buy (Value - Btm)						Top Sell (Value - Btm)					
Stock	17-Jun	16-Jun	15-Jun	12-Jun	11-Jun	Stock	17-Jun	16-Jun	15-Jun	12-Jun	11-Jun
1 SCB	264.7	2.4	73.0	66.9	-1,165.4	1 ADVANC	-447.1	-62.8	67.5	-67.8	-369.5
2 CPALL	256.0	59.5	-34.8	34.4	-125.9	2 PTTEP	-359.4	332.6	-468.2	487.6	-307.3
3 BBL	237.2	-146.1	-94.5	-45.6	7.5	3 TRUE	-175.3	-95.9	-162.1	22.3	-24.7
4 TISCO	155.7	57.3	90.7	24.0	54.9	4 SCC	-120.1	-100.5	67.0	-66.5	55.9
5 AOT	123.3	224.9	-115.2	112.0	-285.8	5 MINT	-98.6	92.8	-40.3	-50.7	-81.8
6 GULF	94.9	427.5	217.8	425.1	-272.6	6 IVL	-93.7	-84.4	34.1	-35.6	29.7
7 CPF	39.3	-56.6	173.0	16.7	36	7 BCP	-79.4	-26.3	7.0	-7.1	2.2
8 HANA	35.7	22.8	-97.6	-50.9	-17.8	8 PTTGC	-77.6	148.5	613.3	26.7	153.4
9 KBANK	32.2	-202.9	-140.6	-61.5	-2,122.0	9 PTT	-73.3	-186.9	264.5	91.1	119.3
10 BA	30.6	18.6	-3.2	3.1	-4.0	10 CCET	-46.4	-47.0	41.6	-40.3	47.5
11 STECON	26.0	-0.5	-4.5	4.4	-8.7	11 KTB	-45.6	225.2	-232.4	-122.5	27.2
12 TCAP	21.9	-6.3	36.4	24.7	-7.3	12 SAWAD	-37.3	-67.2	-9.6	9.1	-10.6
13 MTC	21.7	8.2	-21.5	-7.4	-12.5	13 TOP	-34.0	39.3	-12.9	13.3	-9.6
14 KTC	19.3	20.1	16.9	13.3	40.7	14 TOA	-17.0	16.0	-9.7	-14.8	-5.1
15 COM7	17.9	22.1	-8.8	8.7	43.2	15 TFG	-13.8	-5.2	-0.4	-8.5	491.4
16 KCE	15.4	10.9	-9.9	9.8	-34.9	16 AMATA	-12.3	-3.3	-5.0	-21.3	3.7
17 TTB	13.6	36.4	-9,686.1	10.0	53.8	17 CHG	-9.1	0.2	-11.7	-2.6	-18.8
18 CRC	10.7	65.9	-79.4	78.8	-82.6	18 HMPRO	-5.1	-4.9	4.9	-4.9	13.5
19 BDMS	9.7	-57.8	16.9	-196.5	-417.5	19 SPRC	-4.8	-12.1	-22.4	23.1	-40.0
20 CPN	9.6	24.2	-80.5	-49.8	5.4	20 STA	-4.0	-11.8	-2.9	3.0	-3.8

Source: SET

หลักทรัพย์ที่ต้องซื้อขายด้วยบัญชี Cash Balance

Stock	Jun 2026																
	15	16	17	18	19	22	23	24	25	26	29	30	1	2	3	6	7

LEVEL 1 : ผู้ซื้อต้องใช้บัญชี Cash Balance และห้ามนำหลักทรัพย์ที่กำหนดมาคำนวณวงเงินซื้อขาย
HANA 19 Jun 26

LEVEL 2: ผู้ซื้อต้องใช้บัญชี Cash Balance, ห้ามคำนวณวงเงินซื้อขาย และห้าม Net Settlement
SMT 3 Jul 26

LEVEL 3: ห้ามซื้อขาย (SP) 1 วันทำการวันแรก และผู้ซื้อต้องใช้บัญชี Cash Balance, ห้ามคำนวณวงเงินซื้อขาย และห้าม Net Settlement

-

Source: SET

Short Sales

Stock	% Short Sale Volume Comparing with Main Board	Average Price (Bt)	Volume (shares)	Value (Mil. B)
DELTA	9.88	346.02	1,711,700	592,278,600
PTTEP	8.80	133.58	1,467,100	195,972,000
PTTGC	18.74	32.15	4,424,300	142,225,300
AOT	7.27	59.85	2,360,100	141,262,525
BDMS	8.81	18.48	7,349,000	135,784,370
ADVANC	10.49	356.98	340,600	121,588,100
MINT	11.10	24.27	4,269,100	103,615,450
GULF	5.37	64.33	1,607,000	103,384,425
BH	10.58	184.76	512,600	94,708,600
CPALL	10.37	46.36	1,509,900	69,991,700
PTT	3.94	35.20	1,351,800	47,586,725
KTB	2.04	35.86	1,187,500	42,581,150
BANPU	28.54	5.39	7,136,300	38,487,815
KBANK	1.44	204.98	166,700	34,170,800
TOP	7.23	44.74	750,700	33,589,000
CPF	3.69	19.06	1,404,700	26,770,900
SCC	2.32	242.98	104,100	25,294,200
TRUE	3.27	13.90	1,766,400	24,552,960
MTC	2.29	30.20	695,300	20,995,800
BEM	4.12	5.85	3,215,600	18,802,025
BJC	7.40	14.55	1,257,800	18,298,090
WHA	5.30	5.11	3,410,700	17,417,330
TTB	2.21	2.40	6,730,900	16,132,560
SCB	0.69	141.97	106,500	15,120,050
GPSC	1.40	43.70	328,900	14,374,100
AMATA	5.27	26.75	535,700	14,329,975
IVL	4.63	22.07	596,500	13,163,030
TIDLOR	0.88	18.76	637,300	11,955,230
HMPRO	2.29	6.27	1,887,600	11,831,240
LH	6.36	3.68	3,160,100	11,643,310
BTS	4.03	2.12	5,342,300	11,343,528
CPN	2.65	65.84	170,900	11,251,925
HANA	1.67	37.98	284,500	10,806,025
AWC	3.94	2.60	4,126,400	10,717,468
EGCO	2.31	121.00	87,800	10,623,850
TU	8.47	11.40	882,800	10,063,920
BBL	0.88	174.59	57,400	10,021,350
KKP	1.70	91.23	108,600	9,907,550
CRC	0.80	23.26	405,800	9,438,140
KCE	0.73	36.34	245,700	8,928,850
TISCO	1.61	115.30	76,400	8,809,250
SPALI	5.50	15.92	553,100	8,805,350
BCPG	3.88	7.11	1,206,500	8,583,060
AP	4.96	7.35	1,074,600	7,899,055
SIRI	7.19	1.43	5,491,000	7,862,415
KTC	0.67	31.64	238,700	7,552,150
ICHI	4.87	13.52	527,100	7,126,140
OSP	1.81	15.91	438,000	6,969,420
BCH	6.43	9.36	697,500	6,531,560
SPRC	5.95	6.99	927,300	6,484,945
SCGP	2.96	25.15	252,700	6,355,995
BA	2.98	17.49	345,300	6,040,760
EA	2.65	3.04	1,942,500	5,897,846
TCAP	3.32	62.37	84,800	5,288,800
JMART	1.82	9.23	543,200	5,013,390
GUNKUL	1.28	3.96	1,190,400	4,709,914
SAWAD	0.44	22.56	195,300	4,405,890
BGRIM	0.41	17.35	233,100	4,044,510
CENTEL	3.11	35.89	96,700	3,470,900

Source: SET



June 2026

Monday	Tuesday	Wednesday	Thursday	Friday
15	16	17	18	19
<ul style="list-style-type: none"> ▪ KO80 XD 0.01728 บาท ▪ META01 XD 0.0031 บาท ▪ META06 XD 0.0018 บาท ▪ META23 XD 0.001731 บาท ▪ META80 XD 0.00213 บาท ▪ UNH19 XD 0.0319 บาท ▪ VRT23 XD 0.00051 บาท ▪ DPAINT XR 1:8 @ 0.20 บาท ▪ XBIO XW 3.06452:1 ▪ BC ลุกหุ้นเขา 5,011,254 หุ้น 	<ul style="list-style-type: none"> ▪ GEV23 XD 0.001259 บาท ▪ GEV80 XD 0.01621 บาท ▪ TAIWANAI13 XD 0.124332 บาท ▪ TAIWANHD13 XD 0.466245 บาท ▪ J ลุกหุ้นเขา 38 หุ้น ▪ SPTX ลุกหุ้นเขา 5,000,000,000 หุ้น 	<ul style="list-style-type: none"> ▪ LRCX23 XD 0.00277 บาท ▪ TFG ลุกหุ้นเขา 113,102,744 หุ้น 	<ul style="list-style-type: none"> ▪ MIDEA80 XD 0.15815 บาท ▪ PETROC80 XD 0.11793 บาท ▪ CWT-W8 เขาซื้อขายเป็นวันแรก (270.0mn sh 1:1 @ Bt1.00) 	<ul style="list-style-type: none"> ▪ BC XW 10:1
22	23	24	25	26
<ul style="list-style-type: none"> ▪ AVG023 XD 0.004134 บาท ▪ AVG080 XD 0.00422 บาท ▪ HKCE01 XD 0.1907 บาท ▪ QQQM19 XD 0.0179 บาท ▪ SPCOM80 XD 0.0117 บาท ▪ SPENGY80 XD 0.01648 บาท ▪ SPFIN80 XD 0.12619 บาท ▪ SPHLTH80 XD 0.01948 บาท ▪ SPTECH80 XD 0.01098 บาท 	<ul style="list-style-type: none"> ▪ JPANIME24 XD 0.0013 บาท ▪ JPROBOAI24 XD 0.0005 บาท 	<ul style="list-style-type: none"> ▪ SEAGATE23 XD 0.004271 บาท ▪ SINOBIO19 XD 0.0415 บาท ▪ TTT XD 1.70 บาท 	<ul style="list-style-type: none"> ▪ INETREIT XD 00675 บาท 	
29	30			
<ul style="list-style-type: none"> ▪ ASICS23 XD 0.010839 บาท ▪ KUAISH01 XD 0.0349 บาท ▪ KUAISH06 XD 0.02852 บาท ▪ KUAISH23 XD 0.020637 บาท ▪ KUAISH80 XD 0.02856 บาท 	<ul style="list-style-type: none"> ▪ DISNEY19 XD 0.1027 บาท ▪ PROSPECT XD 0.071 บาท 			



July 2026

Monday	Tuesday	Wednesday	Thursday	Friday
		1	2	3
		<ul style="list-style-type: none"> ▪ JEP119 XD 0.0386 บาท ▪ SPBOND80 XD 0.02803 บาท 		<ul style="list-style-type: none"> ▪ HANSOH19 XD 0.0332 บาท
6	7	8	9	10
<ul style="list-style-type: none"> ▪ CSC006 XD 0.01449 บาท ▪ JPMUS06 XD 0.0138 บาท ▪ JPMUS19 XD 0.082 บาท 		<ul style="list-style-type: none"> ▪ STANLY XD 17.00 บาท 		<ul style="list-style-type: none"> ▪ ORCL01 XD 0.008 บาท ▪ ORCL19 XD 0.0138 บาท
13	14	15	16	17
				<ul style="list-style-type: none"> ▪ MMM XW 10:1
20	21	22	23	24
27	28	29	30	31
<ul style="list-style-type: none"> ▪ BLAND XD 0.0125 บาท 	วันเฉลิมพระชนมพรรษา พระบาทสมเด็จพระเจ้าอยู่หัว	วันอาสาฬหบูชา		<ul style="list-style-type: none"> ▪ SINGTEL80 XD 0.26006 บาท