

Today Selections >> CPF, HANA, STECON
TRINITY TODAY

Stock	S	R	Comment
CPF	19.00	19.60	คาดภาวะ Super El Nino ส่งผลให้ราคากากั่วเหลืองปรับตัวลง
HANA	36.00	40.00	Sentiment บวกหุ้นเทคโนโลยี ต่างประเทศปรับตัวขึ้น
STECON	18.50	19.20	ผลประกอบการ 2Q69 มีโอกาสเติบโตเด่น จากปัจจัยพิเศษเรื่องเงินปันผล จาก GULF

A conflicting information

- Geopolitics:** ยังมีรายงานข่าวที่สับสนกันไปมาระหว่างในส่วนของข้อตกลง Peace deal ระหว่างสหรัฐฯกับอิหร่าน หลังในช่วงสุดสัปดาห์ที่ผ่านมา อิสร่าเอลยังมีการโจมตีไปยังเลบานอนอีกครั้ง ส่งผลให้เริ่มมีกระแสข่าวว่า คณะทำงานของอิหร่านอาจปฏิเสธดีลสันติภาพนี้ อย่างไรก็ตามข้อมูลจากทางฝั่งสหรัฐฯยังคงมีการยืนยันว่า ทั้ง 2 ประเทศจะยังมีการเดินทางเจรจาต่อไปที่ประเทศสวิตเซอร์แลนด์ ท่ามกลางคำขูของปธน.ทรัมป์ว่าจะโจมตีอิหร่านอีกครั้ง หากกลุ่มเฮzbollah ยังคงโจมตีอิสร่าเอลต่อไป
- Reaction:** จากความสับสนที่เกิดขึ้นนี้ ส่งผลให้ในช่วงต้นสัปดาห์มีโอกาสที่ราคาน้ำมันดิบจะปรับตัวรีบาวด์ขึ้นมาอีกครั้ง ดังนั้นอาจเห็นการโยกย้ายเม็ดเงินออกจากกลุ่ม Oil & Gas User เข้าสู่กลุ่ม Oil & Gas producers ชั่วคราวได้ ส่วนทางกับเหตุการณ์ที่เกิดขึ้นในสัปดาห์ก่อนได้ปัจจัยดังกล่าวยังทำให้ภาพของเงิน USD และ Bond yield สหรัฐฯกลับมารีบาวด์เล็กน้อยอีกครั้ง เป็นผลลดต่อค่าเงินบาทและสัญญาณ Fund flow ในช่วงสั้น
- World:** ท่ามกลางกระแสความวุ่นวายของปัจจัย Geopolitics ที่กลับมาอีกครั้ง อาจทำให้นักลงทุนทั่วโลกยังคงเลือกโฟกัสการลงทุนไปยังกลุ่มหุ้นที่ได้รับผลกระทบจากราคาน้ำมันน้อย และยังคงเห็นการปรับประมาณการที่ดีต่อเนื่องอย่างเช่นกลุ่มเทคโนโลยีต่อไป ซึ่งอาจกลายเป็น Sentiment บวกทางอ้อมต่อมายังกลุ่มหุ้นอื่นอีกที โดยเฉพาะหุ้นที่เรา ที่มีปัจจัยเฉพาะตัวของ DELTA รออยู่ในปลายสัปดาห์นี้ (รายละเอียดด้านล่าง)
- Factors:** สำหรับปัจจัยที่นำติดตามในสัปดาห์นี้ ได้แก่
 - 1) การพิจารณาของ MSCI ในวันที่ 23 มิถุนายนว่าจะมีการลดชั้นหุ้นประเทศนี้ลงจากกลุ่มประเทศเกิดใหม่ (Emerging Market: EM) ไปสู่กลุ่มประเทศชายขอบ (Frontier Market) หรือไม่ หากออกมาเป็นกรณีในคงสถานะ EM หรือเลื่อนการพิจารณาออกไป มีโอกาสที่จะเห็นการโยกย้ายเม็ดเงินของบรรดา Active funds ที่เคยไหลออกไปก่อนหน้านี้ ย้อนกลับเข้าสู่ตลาดหุ้นอินโดนีเซียบางส่วนได้ ซึ่งนั่นหมายความว่า ตลาดหุ้นที่เคยได้ประโยชน์จากการเป็นแหล่งพักพิงเม็ดเงินก่อนหน้านี้เช่นไทย อาจกลับกลายเป็นตลาดหุ้นที่เสียประโยชน์ชั่วคราวได้
 - 2) การประชุมกนง.ในวันที่ 24 มิถุนายน ซึ่งคงจะมีมติคงอัตราดอกเบี้ยนโยบายที่ระดับ 1.00% แน่นนอน แต่แนะนำติดตามประมาณการเศรษฐกิจและเงินเฟ้อรอบใหม่ที่จะออกมา
 - 3) รายงานตัวเลข PCE Inflation ของสหรัฐฯประจำเดือนพ.ค. ในวันที่ 25 มิถุนายน
 - 4) กระบวนการ Cap weight ของตลาด. ต่อดัชนี SET50 และ SET100 ประจำไตรมาสในวันที่ 26 มิถุนายน ซึ่งในรอบนี้จะเป็นอีกครั้งที่หุ้น DELTA มีการถูกลดน้ำหนักลงเหลือระดับเพดานที่ 10% แต่ผลกระทบคงเหลือไม่มากนักแล้ว เนื่องจากปัจจุบัน สัดส่วนน้ำหนักของหุ้น DELTA ใน 2 ดัชนีดังกล่าวลงมาเหลืออยู่เพียงราว 10.5% ยิ่งข้อมูลวันที่ 19 มิถุนายนที่ผ่านมา (รูปที่ 1-2) มองหากผ่านพ้นสัปดาห์นี้ไปได้ แรงกดดันต่อหุ้นดังกล่าวน่าจะเริ่มหมดลง

(อ่านรายละเอียดต่อหน้าหลัง)

แนวรับ 1,566 แนวต้าน 1,600
Market Summary

	Closed	+/-	%Chg
SET	1,572.50	-12.56	-0.79
SET50	1,023.25	-4.65	-0.45
SET100	2,192.78	-9.72	-0.44
Mai	219.30	+0.86	+0.39
Dow Jones	51,564.70	+72.15	+0.14
Nasdaq	26,517.93	+496.27	+1.91
Nikkei	71,250.06	+196.57	+0.28
Hang Seng	CLOSED	-	-
SET Mkt. Cap (Btmn)	19,875.36		
SET Turnover (Btmn)	68,931.29		
PER(x)	16.72		

Stock Top Active

DELTA ADVANC GULF PTTEP KTB

Sector Top Active

ENERGETRONBANK

Investors Data – SET (Btm)

19 Jun.26	Buy	Sell	Net
Institution	3,871	3,518	353
Proprietary	4,369	4,141	228
Foreign	40,080	43,859	-3,779
Local	20,611	17,414	3,198
1-19 Jun.26	Buy	Sell	Net
Institution	66,467	63,934	2,533
Proprietary	74,386	71,078	3,308
Foreign	487,762	484,046	3,716
Local	294,134	303,691	-9,557

Commodities

	19 Jun.26	18 Jun.26	Chg	%Chg
BI/US\$	32.91	32.75	+0.16	+0.49
US\$/Yuan	6.768	6.768	+0.00	+0.00
US Bond Yield 10y(%)	4.461	4.457	+0.00	+0.09
Brent Oil (US\$/bbl)	80.57	79.85	+0.72	+0.90
Nymex Oil (US\$/bbl)	76.56	75.85	+0.71	+0.94
Gold Spot (US\$/oz)	4,157.81	4,219.49	-61.68	-1.46
Baltic Dry Index	2,659.00	2,659.00	+0.00	+0.00
Dollar Index (DXYO)	100.85	100.81	+0.04	+0.03

Today's Event

- **AVG023 XD** 0.004134 บาท
 - **AVG080 XD** 0.00422 บาท
 - **HKCE01 XD** 0.1907 บาท
 - **QQQM19 XD** 0.0179 บาท
 - **SPCOM80 XD** 0.0117 บาท
- (อ่านรายละเอียดต่อหน้าหลัง)

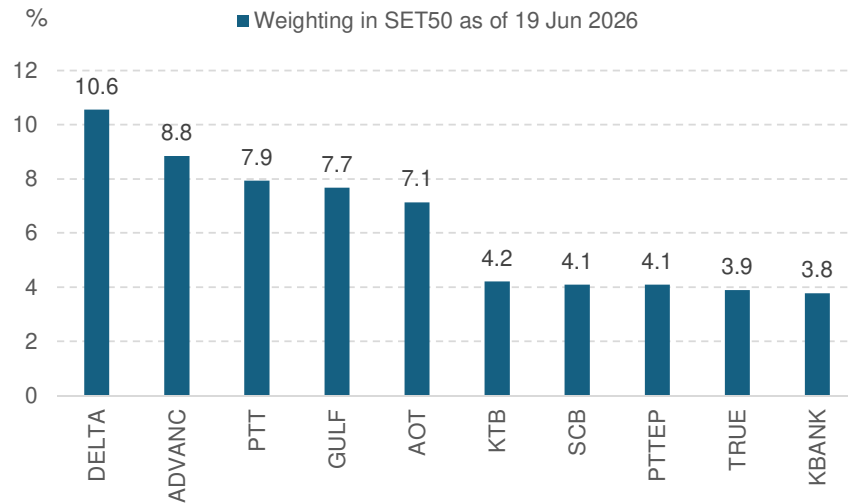


ณิชชาต เชนบาสิน, CFA, FRM
 โทร: 02-0601111 ต่อที่ 33379
 e-mail: nuttachart@trinitythai.com

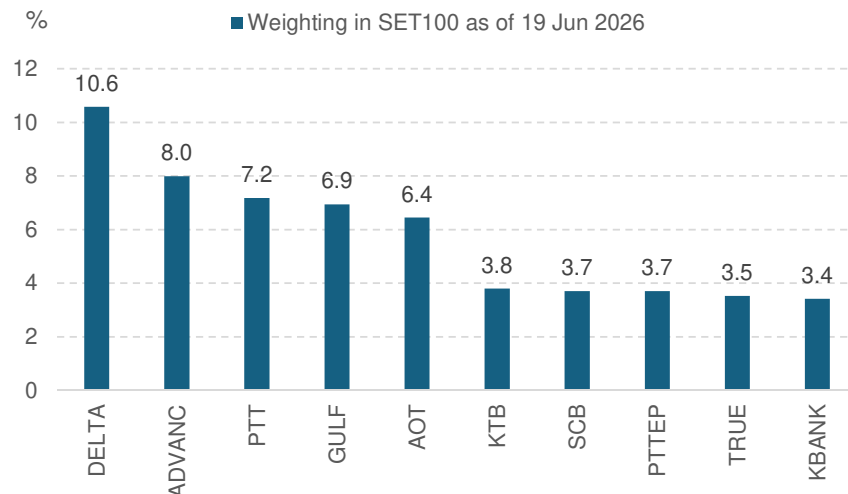
บริษัทหลักทรัพย์ ทรินิตี้ จำกัด เลขที่ 1 อาคารพาร์ค สยาม ชั้น 22 และห้อง 2301 ชั้น 23 ถนนคอนแวนต์ แขวงสีลม เขตบางรัก กรุงเทพฯ 10500

รายงานฉบับนี้จัดทำขึ้นโดยข้อมูลเท่าที่ปรากฏและเชื่อว่าเป็นที่น่าเชื่อถือได้ แต่ไม่ถือเป็นการยืนยันความถูกต้องและความสมบูรณ์ของข้อมูลใดๆ โดยบริษัทหลักทรัพย์ ทรินิตี้ จำกัด ผู้จัดทำขอสงวนสิทธิ์ในการเปลี่ยนแปลงความเห็นหรือประมาณการดังกล่าว ที่ปรากฏในรายงานฉบับนี้โดยไม่ต้องแจ้งล่วงหน้า รายงานฉบับนี้มีวัตถุประสงค์เพื่อใช้ประกอบการตัดสินใจของนักลงทุน โดยไม่ได้เป็นการให้หรือชักชวนให้นักลงทุนทำการซื้อหรือขายหลักทรัพย์ หรือตราสารทางการเงินใดๆ ที่ปรากฏในรายงาน

Strategy

รูปที่ 1: Top 10 weighing ในดัชนี SET50 ล่าสุด


Source: Bloomberg

รูปที่ 2: Top 10 weighing ในดัชนี SET100 ล่าสุด


Source: Trinity Research

ณัฐชาติ เมฆมาสิน, CFA, FRM
 เลขทะเบียนนักวิเคราะห์:
 031379
 nuttachart@trinitythai.com

Fund Flow

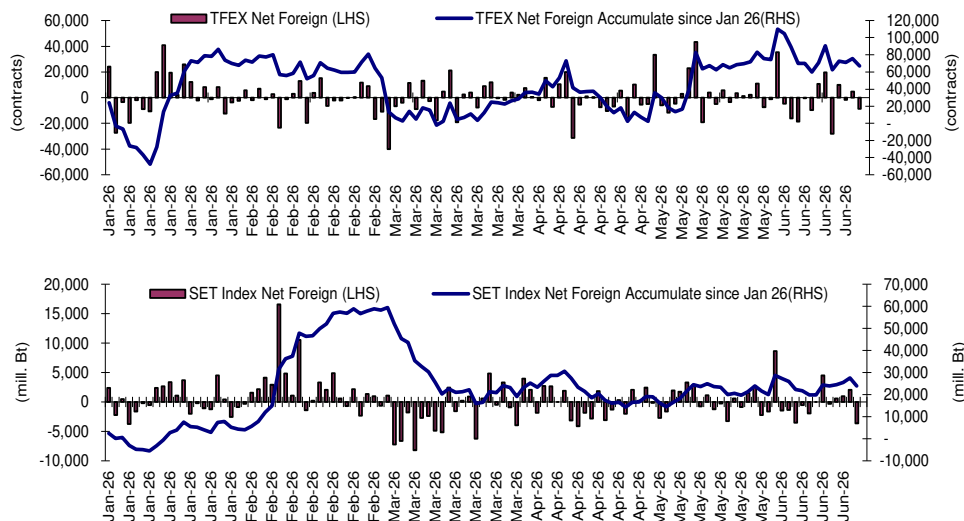
Foreign Portfolio Investment in Equities (Asia ex. Japan)

	As at	Day	WTD Net	MTD Net	YTD Net
India	18-Jun	-191.6	314.1	-4,034.3	-29,955.0
Indonesia	19-Jun	-179.5	-50.6	-794.4	-3,948.9
Malaysia	19-Jun	35.4	-3.0	-426.2	-569.3
Philippines	19-Jun	-7.5	25.9	14.0	-209.3
South Korea	19-Jun	92.7	1,196.5	-12,708.0	-77,032.5
Sri Lanka	19-Jun	-1.1	-0.8	-1.6	-105.0
Taiwan	18-Jun	1,222.6	3,284.6	-7,641.2	-9,744.9
Thailand	19-Jun	-114.7	-14.2	115.6	785.7
Vietnam	19-Jun	-60.7	-106.4	-496.9	-2,869.9

Unit : US\$ mn

Source: Bloomberg

Net Foreign



Indicators to watch

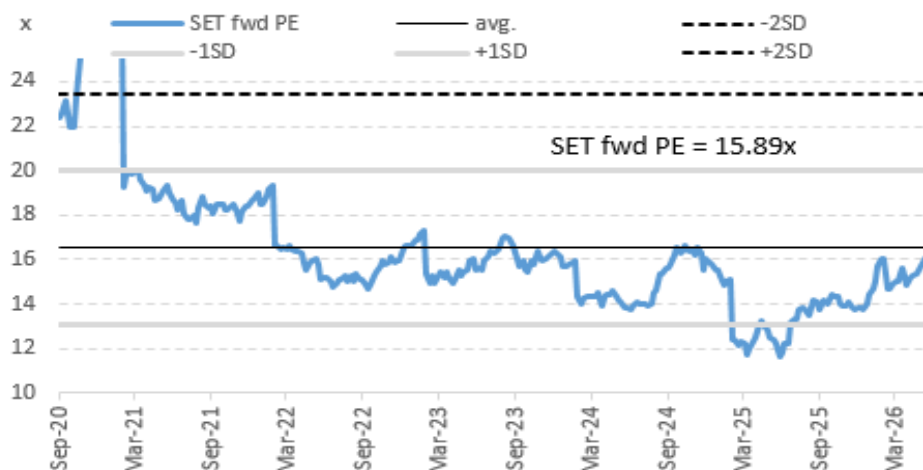
	Last	Previous	% chg	1W Prior	1M Prior	Remark
VIX Index	16.78	16.40	2.3%	-5.1%	0.5%	-
Ted Spread	1.11	1.10	1.2%	-3.2%	-6.7%	-
U.S.Dollar Index	100.85	100.81	0.0%	1.2%	1.7%	-
U.S.Bond Yield	4.46	4.46	0.1%	0.0%	0.0%	+
Emerging Asia Index (MXMS)	1026.23	1027.23	-0.1%	4.9%	7.2%	-

Source: Bloomberg, Aspen

SET Forward PE

EPS Forward

Y2025E 97.15x
Y2026E 103.25x



บริษัทหลักทรัพย์ ตรีเน็ต จำกัด เลขที่ 1 อาคารพาร์ค สยาม ชั้น 22 และห้อง 2301 ชั้น 23 ถนนคอนแวนต์ แขวงสีลม เขตบางรัก กรุงเทพฯ 10500

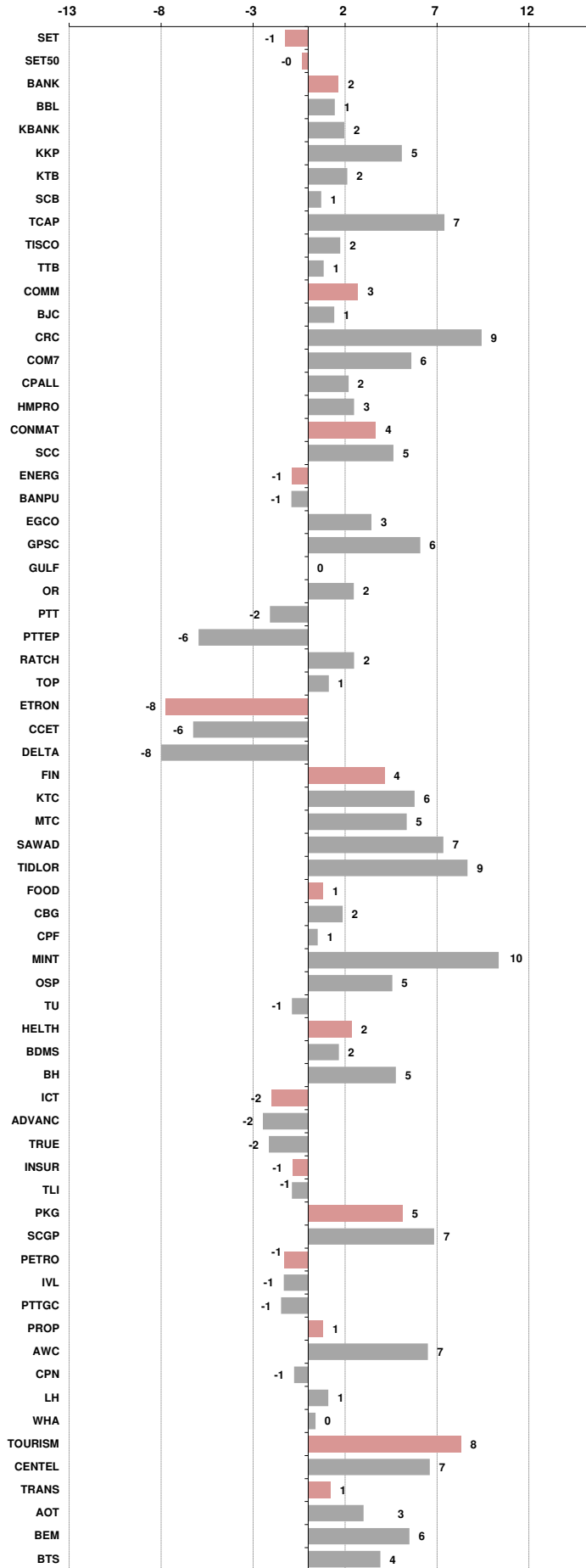
รายงานฉบับนี้จัดทำขึ้นโดยข้อมูลเท่าที่ปรากฏและเชื่อว่าเป็นที่น่าเชื่อถือได้ แต่ไม่เป็นการยืนยันถึงความถูกต้องและความสมบูรณ์ของข้อมูลนั้นๆ โดยบริษัทหลักทรัพย์ ตรีเน็ต จำกัด ผู้จัดทำขอสงวนสิทธิ์ในการเปลี่ยนแปลงความเห็นหรือประมาณการต่าง ๆ ที่ปรากฏในรายงานฉบับนี้โดยไม่ต้องแจ้งล่วงหน้า รายงานฉบับนี้มิได้ถูกระบุถึงการใช้ประกอบการตัดสินใจของนักลงทุน โดยไม่ได้เป็นการแนะนำหรือชักชวนให้ลงทุน การทำหรือขายหลักทรัพย์ หรือตราสารทางการเงินใดๆ ที่ปรากฏในรายงาน

Price performance of Stock in SET50
(for weekly: 12 - 19 Jun 2026)



1 Week Performance

Stock	19-Jun-26	%YTD	%-1W	%-1M	%-3M	%-6M	%-12M
SET	1,572.50	25	-1	4	11	26	47
SET50	1,023.25	22	0	3	9	24	48
BANK	541.4	14	2	7	10	15	42
BBL	175.00	3	1	4	7	4	28
KBANK	207.00	6	2	5	11	6	39
KKP	92.75	36	5	15	30	39	108
KTB	36.00	27	2	4	5	26	70
SCB	141.00	1	1	5	-2	4	22
TCAP	65.25	12	7	11	18	13	42
TISCO	116.50	5	2	3	3	6	20
TTB	2.38	18	1	3	6	18	27
COMM	20,725.60	7	3	2	8	7	10
BJC	14.30	-1	1	1	3	-1	-17
CRC	23.20	29	9	18	30	29	41
COM7	28.25	44	6	12	29	37	61
CPALL	46.50	7	2	-2	5	6	9
HMPRO	6.15	-8	3	3	2	-2	0
CONMAT	6,115.38	24	4	9	26	24	39
SCC	248.00	35	5	10	37	36	57
ENERG	19,292.67	21	-1	-1	5	23	33
BANPU	5.40	10	-1	-4	-11	8	27
EGCO	120.00	5	3	7	12	8	18
GPSC	43.50	21	6	14	38	27	50
GULF	64.00	53	0	6	16	54	65
OR	12.40	-7	2	-1	12	-6	18
PTT	35.25	10	-2	-3	3	12	18
PTTEP	134.00	19	-6	-12	-14	24	22
RATCH	30.75	4	2	4	9	7	27
TOP	45.00	25	1	-4	-2	29	67
ETRON	37,563.06	93	-8	8	26	97	228
CCET	9.00	99	-6	51	92	100	87
DELTA	334.00	93	-8	7	25	98	240
FIN	2,047.63	4	4	7	10	3	6
KTC	32.00	22	6	10	10	20	-9
MTC	29.50	-6	5	4	4	-9	-16
SAWAD	21.90	-14	7	0	-3	-16	44
TIDLOR	18.80	11	9	16	25	6	34
FOOD	8,631.17	1	1	1	5	1	4
CBG	40.75	-6	2	0	16	-5	-15
CPF	19.20	-12	1	1	-2	-11	-14
MINT	24.50	1	10	13	17	3	10
OSP	16.00	-1	5	7	14	-2	12
TU	11.30	-12	-1	-1	5	-12	24
HELTH	4,237.19	0	2	1	3	-1	0
BDMS	18.30	-5	2	0	-1	-7	-9
BH	186.50	18	5	5	16	15	42
ICT	225.39	15	-2	-3	-2	16	29
ADVANC	357.00	14	-2	-3	-5	16	33
TRUE	13.70	26	-2	-6	-1	26	28
INSUR	9,470.76	13	-1	1	12	18	25
TLI	11.20	13	-1	-3	10	21	20
PKG	2,801.64	39	5	11	32	47	43
SCGP	26.50	55	7	14	51	69	65
PETRO	618.05	43	-1	-10	0	50	40
IVL	22.30	39	-1	-9	-6	46	17
PTTGC	33.50	60	-1	-12	4	70	78
PROP	171.99	14	1	4	7	14	36
AWC	2.62	24	7	22	32	25	58
CPN	65.00	18	-1	1	3	18	58
LH	3.68	-3	1	2	1	-1	12
WHA	5.00	52	0	3	23	56	76
TOURISM	450.42	3	8	12	15	5	21
CENTEL	36.25	6	7	17	15	12	69
TRANS	232.14	8	1	10	18	3	46
AOT	59.75	13	3	13	24	10	115
BEM	5.75	7	6	10	12	10	20
BTS	2.12	-7	4	4	6	-9	-39





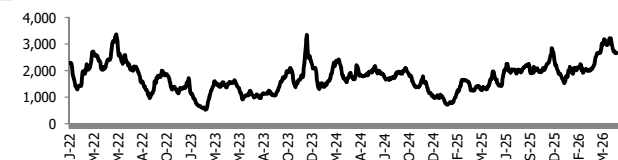
อัตราแลกเปลี่ยนวันนี้* 32.91 Change 0.16

*เปรียบเทียบ Transaction ล่าสุดกับก่อนหน้า (โดยไม่แยกว่าเป็นของ off-shore หรือ on-shore)

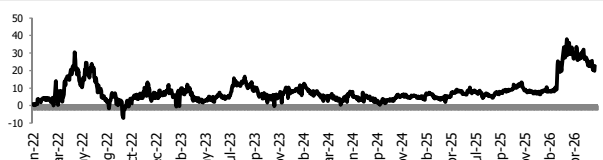
สินค้า	ตัวชี้ราคา	ปิดล่าสุด	ก่อนหน้า	ราคาปิดล่าสุด	ก่อนหน้า	เปลี่ยน +/-	%	หลักทรัพย์ที่เกี่ยวข้อง
เรือ <i>ปรับปรุจ</i>	Baltic Dry Index (spot)	19-Jun-26	18-Jun-26	2,659	2,659	+0.00	0.0%	PSL, TTA
	BHSI (Handy Size)	19-Jun-26	18-Jun-26	934	917	+17.00	1.9%	
ยาง	(US Cents/kg)	19-Jun-26	18-Jun-26	304.50	297.30	+7.20	2.4%	STA, TRUBB
น้ำตาล	(Cent/Pound)	19-Jun-26	18-Jun-26	14.13	14.13	+0.00	0.0%	KSL, KBS, KTIS, BRR
ถั่วเหลือง	(Cent\$/Bushel)	19-Jun-26	18-Jun-26	1,142.75	1,142.75	+0.00	0.0%	TVO
น้ำมันปาล์ม	(US\$/ton)	19-Jun-26	18-Jun-26	4,646.00	4,571.00	+75.00	1.6%	CPI, LST, UPOIC, UVAN
สังกะสี	(US\$/ton)	19-Jun-26	18-Jun-26	3,575.00	3,605.00	-30.00	-0.8%	
ทองคำ	(US\$/oz)	19-Jun-26	18-Jun-26	4,157.81	4,219.49	-61.68	-1.5%	(Source:Aspen)
SPDR Gold Trust	(ton)	19-Jun-26	18-Jun-26	1,020.49	1,013.07	+7.42	0.7%	
น้ำมันดิบ <i>ทุกวัน</i>	WTI (US\$/barrel)	19-Jun-26	18-Jun-26	76.56	75.85	+0.71	0.9%	PTT, PTTEP, TOP, PTTGC, BCP
	Brent (US\$/barrel)	19-Jun-26	18-Jun-26	80.57	79.85	+0.72	0.9%	(Source:Aspen)
ค่าการกลั่น <i>ทุกวัน</i>	GRM (US\$/barrel)	19-Jun-26	18-Jun-26	22.59	19.93	+2.66	0.0%	BCP, IRPC, PTTGC and TOP (Bloomberg)
น้ำมันทำความร้อน	Heating Oil (cent/gallon)	19-Jun-26	18-Jun-26	322.69	311.91	+10.78	3.5%	BCP, IRPC, PTTGC and TOP (Bloomberg)
	Natural Gas(\$/MMBtu)	19-Jun-26	18-Jun-26	3.28	3.21	+0.07	2.1%	PTTEP, PTT, BANPU (Bloomberg)
ปิโตรเคมี	Naphtha (US\$/MT)	19-Jun-26	18-Jun-26	675.00	670.63	+4.38	0.7%	PTTGC, SCC (เป็นต้นทุน)
	Ethylene (US\$/MT)	12-Jun-26	5-Jun-26	875	875	+0.00	0.0%	PTTGC, SCC, IRPC (Bloomberg)
	Propylene (US\$/MT)	12-Jun-26	5-Jun-26	1,085	1,100	-15.00	-1.4%	PTTGC, SCC, IRPC
เหล็ก	HRC (US\$/ton) ริดร้อน	19-Jun-26	18-Jun-26	1,120.0	1,120.0	+0.00	0.0%	(Source:Bloomberg)
ถ่านหิน	NEX (US\$/ton)	19-Jun-26	12-Jun-26	144.45	156.10	-11.65	-7.5%	BANPU, LANNA, UMS
อาหาร	ไก่ (บาท/กก.)	31-May-26	30-Apr-26	38.00	42.50	-4.50	-10.6%	CPF, GFPT (Source: CPF)
	กุ้งVannamei(บาท/กก.)	31-May-26	30-Apr-26	125	135	-10.00	-7.4%	CPF, CFRESH, SSF, ASIAN, TU
	สุกร (บาท/กก.)	31-May-26	30-Apr-26	62.00	68.00	-6.00	-8.8%	CPF

กราฟแสดงแนวโน้มราคา

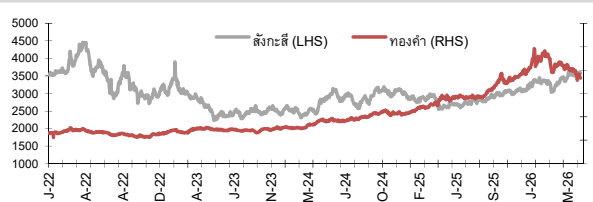
ค่าระวางเรือ (Baltic dry Index)



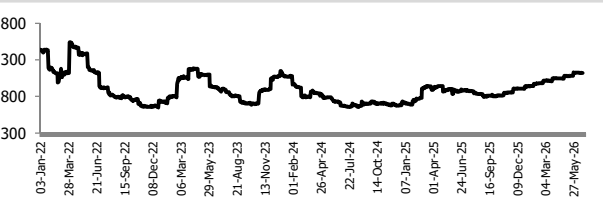
ค่าการกลั่น GRM (US\$/barrel)



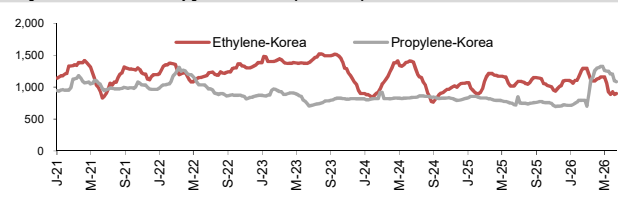
สังกะสี ทองคำ : PDI



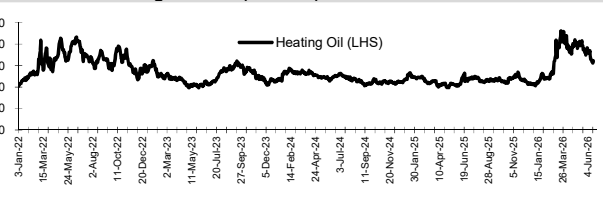
เหล็กริดร้อน



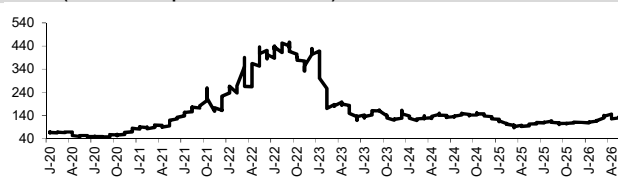
Ethylene-Korea vs Propylene-Korea (US\$/MT)



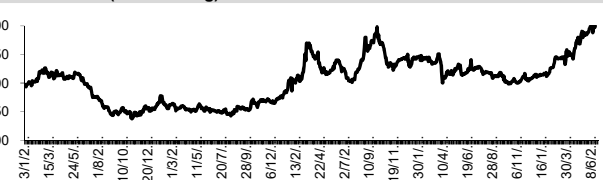
Bunker /Heating Oil Price (USD/ton)



ถ่านหิน (Nexcastle Export Index US\$/ton)



ราคายาง (US Cents/kg)



ที่มา: CPF, BANPU, Bloomberg and Aspen



NVDR Trading Data by Stock : 22 Jun 2026

Net Buy ซื้อสุทธิ							Net Sell ขายสุทธิ							MONTH TO DATE (Bt m) ยอดซื้อขายสุทธิเดือน มิถุนายน 69			YEAR TO DATE Y2026 (Bt m) ยอดซื้อขายสุทธิปี 2569				YEAR TO DATE Y2025 (Bt m) ยอดซื้อขายสุทธิปี 2568				
Value (Btm) : มูลค่า (ล้านบาท)							Value (Btm) : มูลค่า (ล้านบาท)							1 - 19 Jun 26			1 Jan 26 - 19 Jun 26				Value (Btm) : มูลค่า (ล้านบาท)				
STOCK	19 Jun	18 Jun	17 Jun	16 Jun	15 Jun	Total 5 Days	STOCK	19 Jun	18 Jun	17 Jun	16 Jun	15 Jun	Total 5 Days	TOTAL NET BUY	TOTAL NET SELL	TOTAL NET BUY	TOTAL NET SELL	TOTAL NET BUY	TOTAL NET SELL	TOTAL NET BUY	TOTAL NET SELL				
1 ADVANC	2,577.0	-121.4	-274.7	-583.4	-948.2	649.3	SCB	-262.1	933.4	-120.8	864.9	-150.3	1,265.1	KBANK	3,212.1	BBL	-1,861.0	1 PTTEP	26,232.5	SCB	-8,382.8	1 ADVANC	18,995	BDMS	-3,907
2 CPALL	1,048.5	-6.9	40.7	147.5	-91.4	1,138.4	CPF	-140.0	-202.5	-99.7	-98.2	-96.9	-637.2	SCB	2,858.2	CPF	-1,458.2	2 PTT	19,748.7	CPF	-2,800.5	2 SCB	10,063	PTTEP	-3,760
3 CPN	566.9	-66.9	129.6	90.9	-18.3	702.2	TISCO	-133.6	200.8	-53.3	72.8	30.7	117.4	SCC	1,919.7	GULF	-1,414.7	3 KBANK	18,565.0	TISCO	-2,094.6	3 DELTA	9,551	IVL	-3,205
4 SCC	526.7	247.2	176.9	184.0	458.3	1,593.1	PTTGC	-129.6	-114.9	19.5	92.3	44.3	-88.4	KTB	1,881.7	PTTEP	-1,298.4	4 DELTA	6,890.1	MINT	-1,958.0	4 PTT	8,241	CPN	-3,195
5 GULF	371.8	-558.8	-326.9	-117.0	-764.6	-1,395.4	BDMS	-73.3	-237.1	28.3	-43.7	-9.4	-335.2	DELTA	1,404.3	BDMS	-900.6	5 KTB	6,534.0	ADVANC	-1,440.2	5 AOT	7,766	MTC	-1,385
6 KKP	323.5	-1.1	-161.0	63.5	0.7	225.6	CCET	-72.3	-69.4	92.7	-74.7	-62.3	-186.0	ADVANC	1,322.7	CCET	-421.9	6 PTTGC	5,315.6	BDMS	-1,399.9	6 KTB	6,595	INTUCH	-1,280
7 KTB	304.0	463.8	31.4	-17.2	879.5	1,661.4	AMATA	-70.0	-74.7	-76.4	-84.8	-100.0	-406.0	PTTGC	943.9	BANPU	-278.7	7 BBL	4,857.4	OR	-1,249.1	7 TISCO	5,940	TU	-1,060
8 BH	273.3	2.8	49.1	-6.0	537.0	856.3	PTT	-69.7	199.9	62.8	237.5	-116.1	314.4	TTB	803.5	AMATA	-263.4	8 CPALL	4,607.4	COM7	-1,089.9	8 KBANK	4,768	ITC	-1,053
9 TRUE	214.7	-40.0	-61.6	-49.2	-278.5	-214.6	BBL	-60.7	71.0	-386.6	-130.6	144.2	-362.7	AOT	800.9	TFG	-256.0	9 SCC	4,386.4	TIDLOR	-897.9	9 TRUE	4,057	SPALI	-1,052
10 IVL	212.1	-31.8	19.1	21.3	61.6	282.2	EA	-53.7	-21.6	10.4	-34.5	-33.0	-132.5	CPN	702.4	TOP	-220.8	10 TOP	3,953.8	TRUE	-657.5	10 KKP	2,877	TASCO	-904
11 KCE	160.9	-87.3	292.2	-88.1	-74.6	203.0	THAI	-52.9	67.5	-14.1	-55.4	292.4	237.5	BGRIM	670.2	EA	-167.0	11 BCP	3,312.1	SAWAD	-521.4	11 CPALL	2,215	BEM	-850
12 STECON	143.6	-11.0	57.5	6.1	0.2	196.3	OR	-46.0	3.7	6.9	5.3	6.0	-24.2	TISCO	607.2	GUNKUL	-138.7	12 KKP	3,171.6	MTC	-450.3	12 TTB	2,195	HMPRO	-747
13 AOT	131.6	-15.6	382.2	11.7	-30.9	479.0	TFG	-44.4	-106.3	17.8	3.5	-28.8	-158.2	SCGP	588.6	WHA	-113.8	13 TTB	2,670.4	CPAXT	-351.1	13 TCAP	2,121	WHA	-684
14 COM7	129.6	-25.7	-7.2	16.4	-40.0	73.1	TOP	-38.0	16.1	41.2	13.0	156.1	188.4	PTT	459.8	HANA	-112.1	14 CPN	2,601.9	AEONTS	-305.1	14 MRDIYT	2,111	LH	-614
15 OSP	111.3	-47.9	115.3	62.2	4.8	245.8	RCL	-26.6	-43.5	-23.6	-35.3	-70.6	-199.6	KTC	448.9	BTG	-101.3	15 GULF	2,477.3	PR9	-289.7	15 SPRC	1,713	AAV	-609
16 TTB	109.3	71.8	5.0	35.5	138.6	360.0	MTC	-25.3	-143.4	108.5	-35.3	219.0	123.4	TRUE	414.9	PTG	-93.0	16 TFG	1,934.4	GPSC	-257.3	16 CPF	1,668	CPAXT	-576
17 TLI	106.3	69.1	31.6	4.2	10.7	221.9	BEM	-24.1	2.9	48.1	88.3	132.9	248.1	THAI	407.0	OR	-91.8	17 KCE	1,490.1	M	-252.1	17 THAI	1,182	SCC	-562
18 BCPG	91.8	44.2	45.9	38.2	28.6	248.7	SPRC	-21.8	-15.6	-29.6	-29.1	103.5	7.4	IVL	396.2	SPRC	-68.7	18 IRPC	1,453.7	GFPT	-234.8	18 AMATA	1,157	CBG	-525
19 GPSC	89.5	40.3	-49.7	-67.4	47.3	59.9	AURA	-18.5	1.3	3.2	4.7	-2.4	-11.7	TLI	387.2	TU	-67.4	19 SCGP	1,283.7	MOSHI	-193.8	19 COM7	991	OR	-436
20 KBANK	75.9	598.3	-152.7	1,336.3	-380.5	1,477.4	CRC	-17.4	19.8	181.5	28.8	12.5	225.2	BEM	347.6	CPAXT	-61.3	20 IVL	1,260.3	BTS	-191.1	20 PTTGC	968	BTS	-431
21 TCAP	75.1	33.1	-13.3	20.1	9.8	124.9	BCP	-11.2	32.4	29.3	-34.9	37.4	53.0	STECON	342.7	TOA	-59.3	21 THAI	1,226.6	BA	-182.2	21 SAWAD	939	GULFI	-415
22 KTC	68.8	-132.8	198.6	83.7	3.2	221.5	PLANB	-11.1	-17.2	19.2	1.0	-9.9	-18.1	CK	287.0	WHAUP	-54.2	22 BH	1,087.6	TRUE	-181.3	22 GPSC	878	JAS	-401
23 CK	65.3	6.8	33.9	-6.8	71.0	170.4	THCOM	-9.6	-9.2	9.0	-6.4	9.7	-6.4	OSP	276.8	SGC	-53.6	23 BGRIM	1,041.2	FORTH	-171.7	23 BBL	851	AWC	-357
24 EGCO	60.2	-6.1	82.8	-18.2	48.1	166.9	BTS	-8.3	0.9	74.3	29.7	21.7	118.3	BH	268.5	BCH	-52.6	24 CRC	956.3	BAM	-161.2	24 TFG	757	AAI	-349
25 BGRIM	52.1	36.2	4.8	103.6	232.3	429.0	MBK	-7.5	-7.4	-0.5	-0.9	-1.7	-18.0	CRC	236.3	CBG	-44.5	25 STECON	897.5	ICHI	-132.4	25 KTC	686	CRC	-346
26 SINGER	51.4	-17.7	23.4	-4.8	-1.8	50.4	BLA	-7.2	-13.0	4.1	23.2	19.0	26.2	KKP	219.4	PLANB	-43.8	26 WHA	850.8	NETBAY	-123.4	26 BTG	662	GULF	-345
27 BA	45.2	9.9	-8.8	-9.3	30.2	67.2	SIRI	-5.4	1.1	24.2	5.9	2.3	28.1	BAY	216.8	AURA	-42.9	27 BTG	817.1	TCAP	-109.7	27 BLA	621	TIDLOR	-335
28 ITC	45.1	-13.3	15.0	16.5	18.2	81.5	BAM	-5.3	-10.1	11.4	7.1	9.1	12.3	TIDLOR	214.8	PSL	-40.3	28 MRDIYT	797.4	MC	-104.3	28 TOA	611	ROJNA	-331
29 DELTA	43.7	170.9	28.3	-799.3	-652.8	-1,209.1	NETBAY	-4.3	-0.1	3.2	0.3	-0.7	-1.6	TCAP	194.1	XO	-38.7	29 OSP	759.0	JTS	-103.1	29 EGCO	588	BANPU	-308
30 GLOBAL	42.8	-9.6	23.9	-11.1	-8.7	37.1	GUNKUL	-3.9	-18.8	-44.2	-22.3	-163.7	-252.9	KCE	190.9	JMT	-35.0	30 RATCH	748.3	BBIK	-88.5	30 F&D	415	CCET	-304

แบบรายงานการเปลี่ยนแปลงการถือหลักทรัพย์และสัญญาซื้อขายล่วงหน้าของผู้บริหาร (แบบ 59)

ชื่อผู้บริหาร	วิธีการได้มา/ จำหน่าย	จำนวน (หุ้น)	ราคา (บาท)	มูลค่า (บาท)	ประเภท หลักทรัพย์	วันที่ได้มา/ จำหน่าย
ERW นาย กวิน วงศ์สกุลกิจ	ขาย	21,800.00	3.04	66,272.00	หุ้นสามัญ	17/6/2569
JR นาย มั่นดาล พงศ์ศาสตร์	ขาย	5,000.00	1.71	8,550.00	หุ้นสามัญ	18/6/2569
MASTEC นาย กัธร คุณานพรัตน์	ขาย	40,000.00	1.70	68,000.00	หุ้นสามัญ	19/6/2569
PYLON นาย เสรี จินตนะเสรี	ขาย	90,000.00	3.43	308,700.00	หุ้นสามัญ	18/6/2569
PYLON นาย เสรี จินตนะเสรี	ขาย	3,643,246.00	3.38	12,314,171.48	หุ้นสามัญ	19/6/2569
SIS นาย นันทวัฒน์ ประสงค์ผล	ขาย	3,700.00	21.40	79,180.00	หุ้นสามัญ	16/6/2569
TKS นาย จิรพงศ์ วิชาธนาภรณ์	ขาย	150,000.00	7.25	1,087,500.00	หุ้นสามัญ	19/6/2569
BH นาย ชัย โสภณเพ็ญ	ซื้อ	20,000.00	185.00	3,700,000.00	หุ้นสามัญ	18/6/2569
BKIH นาย ชัย โสภณเพ็ญ	ซื้อ	400.00	372.00	148,800.00	หุ้นสามัญ	18/6/2569
BLC นาย สุวิทย์ งามภูพันธ์	ซื้อ	50,000.00	3.96	198,000.00	หุ้นสามัญ	16/6/2569
CTW นาย ชัย โสภณเพ็ญ	ซื้อ	30,000.00	7.25	217,500.00	หุ้นสามัญ	18/6/2569
IMH นาย สิทธิวัฒน์ กำศักดิ์วงษ์	ซื้อ	6,500.00	2.99	19,435.00	หุ้นสามัญ	18/6/2569
MGC นาง ปิยวรรณ เข้มมนิพนธ์	ซื้อ	20,000.00	6.90	138,000.00	หุ้นสามัญ	18/6/2569
MGC นาง ปิยวรรณ เข้มมนิพนธ์	ซื้อ	20,000.00	6.65	133,000.00	หุ้นสามัญ	19/6/2569
PLAT นาง ปิยจุพร โชติจุฬางกูร	ซื้อ	20,000,000.00	1.18	23,600,000.00	หุ้นสามัญ	19/6/2569
PLAT นาย สุรัชย์ โชติจุฬางกูร	ซื้อ	20,000,000.00	1.18	23,600,000.00	หุ้นสามัญ	19/6/2569
RBF นาง เพ็ชรา รัตนภูมิภิญโญ	ซื้อ	253,000.00	4.75	1,201,750.00	หุ้นสามัญ	18/6/2569
RPH นาย วัลลภ เหล่าไพบูลย์	ซื้อ	9,800.00	4.90	48,020.00	หุ้นสามัญ	19/6/2569
SEAFCO นาย ณรงค์ ทัศนนิพันธ์	ซื้อ	62,600.00	2.99	187,174.00	หุ้นสามัญ	18/6/2569
STARM นาย วิฑิต ลาวัณย์เสถียร	ซื้อ	37,900.00	0.94	35,626.00	หุ้นสามัญ	18/6/2569
TFMAMA นาย ทิพัฒน์ พะเนียงเวทย์	ซื้อ	100.00	185.50	18,550.00	หุ้นสามัญ	18/6/2569
TRT นาย ชองอี ใต้	ซื้อ	200,000.00	12.00	2,400,000.00	หุ้นสามัญ	17/6/2569
TRT นาย ชองอี ใต้	ซื้อ	120,000.00	12.00	1,440,000.00	หุ้นสามัญ	18/6/2569
TTA นาย สันติ นางอ้อ	ซื้อ	20,000.00	4.84	96,800.00	หุ้นสามัญ	18/6/2569
UAC นางสาว นิลรัตน์ จารุมโนภาส	ซื้อ	30,000.00	2.61	78,300.00	หุ้นสามัญ	18/6/2569

ที่มา : ศูนย์สารสนเทศตลาดทุน สำนักงานคณะกรรมการ ก.ล.ด.

SET100: Foreign Ownership

Top Buy (Value - Btm)						Top Sell (Value - Btm)					
Stock	19-Jun	18-Jun	17-Jun	16-Jun	15-Jun	Stock	19-Jun	18-Jun	17-Jun	16-Jun	15-Jun
1 TISCO	210.4	15.4	155.7	57.3	90.7	1 DELTA	-263.4	-329.4	1.0	127.2	-184.9
2 BBL	205.7	113.2	237.2	-146.1	-94.5	2 AOT	-196.8	-67.9	123.3	224.9	-115.2
3 ADVANC	127.6	-68.2	-447.1	-62.8	67.5	3 PTTEP	-111.3	-705.4	-359.4	332.6	-468.2
4 SCB	106.8	170.7	264.7	2.4	73.0	4 IRPC	-82.9	9.0	-1.7	11.2	-22.3
5 BDMS	100.9	-77.1	9.7	-57.8	16.9	5 CPALL	-75.6	-180.3	256.0	59.5	-34.8
6 TRUE	93.7	13,038.5	-175.3	-95.9	-162.1	6 IVL	-68.6	-43.7	-93.7	-84.4	34.1
7 TCAP	82.2	23.9	21.9	-6.3	36	7 STECON	-56.3	28.1	26.0	-0.5	-4.5
8 PTT	80.9	102.8	-73.3	-186.9	264.5	8 MINT	-54.9	-322.2	-98.6	92.8	-40.3
9 GULF	71.7	122.0	94.9	427.5	217.8	9 TIDLOR	-53.2	32.7	0.0	56.3	-64.5
10 KTC	44.6	44.1	19.3	20.1	16.9	10 BH	-46.0	-25.7	9.2	161.7	-164.5
11 AMATA	43.2	-31.9	-12.3	-3.3	-5.0	11 RCL	-35.6	0.4	-0.7	4.2	7.0
12 KTB	42.0	41.8	-45.6	225.2	-232.4	12 KBANK	-35.2	-115.7	32.2	-202.9	-140.6
13 CPF	38.9	-37.5	39.3	-56.6	173.0	13 PTTGC	-30.1	-12.4	-77.6	148.5	613.3
14 WHA	37.4	40.3	-3.3	-13.5	30.0	14 KKP	-24.3	-30.4	1.6	74.0	-22.3
15 SCGP	32.9	32.2	6.6	51.0	-42.3	15 TOA	-23.2	-6.8	-17.0	16.0	-9.7
16 BCP	22.7	24.4	-79.4	-26.3	7.0	16 TTB	-22.3	-14.9	13.6	36.4	-9,686.1
17 TOP	19.6	1.9	-34.0	39.3	-12.9	17 AEONTS	-19.2	-8.1	-3.3	-1.9	9.0
18 CPN	19.2	6.9	9.6	24.2	-80.5	18 BJC	-13.2	-11.1	-2.7	-46.6	39.0
19 MTC	18.3	-0.8	21.7	8.2	-21.5	19 LH	-10.7	-9.7	-1.7	-9.4	1.0
20 CRC	17.0	74.9	10.7	65.9	-79.4	20 HANA	-8.9	98.0	35.7	22.8	-97.6

Source: SET

หลักทรัพย์ที่ต้องซื้อขายด้วยบัญชี Cash Balance

Stock	Jun 2026																
	22	23	24	25	26	29	30	1	2	3	6	7	8	9	10	13	14

LEVEL 1 : ผู้ซื้อต้องใช้บัญชี Cash Balance และห้ามนำหลักทรัพย์ที่กำหนดมาคำนวณวงเงินซื้อขาย

-

LEVEL 2: ผู้ซื้อต้องใช้บัญชี Cash Balance, ห้ามคำนวณวงเงินซื้อขาย และห้าม Net Settlement
SMT 3 Jul 26

LEVEL 3: ห้ามซื้อขาย (SP) 1 วันทำการวันแรก และผู้ซื้อต้องใช้บัญชี Cash Balance, ห้ามคำนวณวงเงินซื้อขาย และห้าม Net Settlement

-

Source: SET

Short Sales

Stock	% Short Sale Volume Comparing with Main Board	Average Price (Bt)	Volume (shares)	Value (Mil. B)
GULF	13.05	63.79	7,198,400	459,200,650
DELTA	4.24	338.27	939,700	317,875,100
CPALL	8.42	46.36	4,593,600	212,971,525
MINT	7.92	24.45	6,998,800	171,115,120
TOP	18.88	44.16	2,509,600	110,815,775
PTTEP	2.79	133.99	563,500	75,502,950
BDMS	4.29	18.30	3,860,700	70,650,810
ADVANC	1.39	356.68	164,000	58,494,700
KKP	6.39	92.69	433,000	40,133,875
AOT	2.66	59.89	659,100	39,471,175
TRUE	2.77	13.80	2,389,400	32,973,720
SPRC	35.25	6.98	4,511,700	31,511,685
KBANK	1.19	206.00	140,700	28,984,100
BCPG	6.57	7.33	3,843,400	28,169,025
KCE	2.09	38.56	725,500	27,976,400
IVL	4.36	22.18	1,200,100	26,617,040
KTB	0.98	36.25	715,400	25,933,250
SCGP	5.08	26.28	973,200	25,577,875
CPF	2.64	19.20	1,306,200	25,085,100
BBL	1.82	175.40	122,300	21,451,050
PTTGC	2.10	33.11	647,200	21,427,350
CPN	1.82	65.08	288,400	18,768,800
SCB	1.46	141.50	132,400	18,734,250
BH	2.10	186.75	95,300	17,797,750
TISCO	3.73	117.48	149,200	17,527,350
IRPC	7.82	1.69	10,324,300	17,451,397
HANA	4.48	37.48	441,700	16,555,800
COM7	2.45	28.34	572,200	16,214,325
SCC	0.70	251.52	52,300	13,154,400
BEM	3.62	5.80	1,845,200	10,702,160
LH	5.35	3.71	2,775,000	10,303,158
BCP	3.66	33.19	298,300	9,900,675
TFG	4.11	9.04	1,005,100	9,083,770
TCAP	2.51	65.70	124,500	8,180,175
MTC	3.45	29.50	272,400	8,035,800
AWC	5.54	2.59	3,063,600	7,945,612
TIDLOR	2.10	18.78	399,400	7,499,120
EA	1.77	3.12	2,354,600	7,351,768
BTS	3.23	2.09	3,343,200	6,996,860
STA	3.41	17.72	393,400	6,971,310
SAWAD	3.09	21.91	295,100	6,464,460
CK	0.95	20.19	306,900	6,195,060
BCH	6.04	9.40	566,400	5,324,160
KTC	1.70	32.25	153,400	4,947,150
CBG	2.42	40.86	108,500	4,433,850
BA	2.19	17.57	247,200	4,342,130
RCL	1.90	31.95	110,000	3,514,025
ERW	6.51	3.02	1,154,900	3,487,004
RATCH	1.34	31.00	111,200	3,447,700
HMPRO	1.69	6.20	552,700	3,426,740
EGCO	1.00	121.45	27,400	3,327,600
CHG	3.62	1.53	2,157,700	3,303,121
CENTEL	1.52	35.89	91,700	3,290,675
STGT	4.90	10.33	252,600	2,608,990
CCET	0.55	9.07	275,300	2,495,995
SPALI	3.43	15.84	155,600	2,465,320
SIRI	6.18	1.43	1,677,500	2,403,311
CRC	0.73	23.27	95,700	2,226,690
STECON	0.28	18.90	111,500	2,107,200

Source: SET



June 2026

Monday	Tuesday	Wednesday	Thursday	Friday
22	23	24	25	26
<ul style="list-style-type: none"> ▪ AVG023 XD 0.004134 บาท ▪ AVG080 XD 0.00422 บาท ▪ HKCE01 XD 0.1907 บาท ▪ QQQM19 XD 0.0179 บาท ▪ SPCOM80 XD 0.0117 บาท ▪ SPENGY80 XD 0.01648 บาท ▪ SPFIN80 XD 0.12619 บาท ▪ SPHLTH80 XD 0.01948 บาท ▪ SPTECH80 XD 0.01098 บาท ▪ VT03 XD 0.009724 บาท ▪ PRG ลูกหุ้นแนว 1,095,566 หุ้น ▪ MMM-W1 เซลล์ซื้อขายเป็นวันแรก (36.2mn sh 1:2 @ Bt2.60) 	<ul style="list-style-type: none"> ▪ JPANIME24 XD 0.0013 บาท ▪ JPROBOAI24 XD 0.0005 บาท 	<ul style="list-style-type: none"> ▪ SEAGATE23 XD 0.004271 บาท ▪ SINOBIO19 XD 0.0415 บาท ▪ TTT XD 1.70 บาท 	<ul style="list-style-type: none"> ▪ INETREIT XD 00675 บาท 	<ul style="list-style-type: none"> ▪ VNM19 XD 0.2277 บาท
29	30			
<ul style="list-style-type: none"> ▪ ASICS23 XD 0.010839 บาท ▪ KUAISH01 XD 0.0349 บาท ▪ KUAISH06 XD 0.02852 บาท ▪ KUAISH23 XD 0.020637 บาท ▪ KUAISH80 XD 0.02856 บาท ▪ VHM19 XD 0.7386 บาท ▪ VHM19 XD 8.88 บาท 	<ul style="list-style-type: none"> ▪ DISNEY19 XD 0.1027 บาท ▪ PROSPECT XD 0.071 บาท 			



July 2026

Monday	Tuesday	Wednesday	Thursday	Friday
		1	2	3
		<ul style="list-style-type: none"> ▪ JEP19 XD 0.0386 บาท ▪ SPBOND80 XD 0.02803 บาท 		<ul style="list-style-type: none"> ▪ HANSOH19 XD 0.0332 บาท
6	7	8	9	10
<ul style="list-style-type: none"> ▪ CSCO06 XD 0.01449 บาท ▪ JPMUS06 XD 0.0138 บาท ▪ JPMUS19 XD 0.082 บาท 		<ul style="list-style-type: none"> ▪ STANLY XD 17.00 บาท 	<ul style="list-style-type: none"> ▪ MA80 XD 0.00282 บาท 	<ul style="list-style-type: none"> ▪ ORCL01 XD 0.008 บาท ▪ ORCL19 XD 0.0138 บาท
13	14	15	16	17
				<ul style="list-style-type: none"> ▪ MMM XW 10:1
20	21	22	23	24
	<ul style="list-style-type: none"> ▪ DELL19 XD 0.0172 บาท 			
27	28	29	30	31
<ul style="list-style-type: none"> ▪ BLAND XD 0.0125 บาท 	วันเฉลิมพระชนมพรรษา พระบาทสมเด็จพระเจ้าอยู่หัว	วันอาสาฬหบูชา		<ul style="list-style-type: none"> ▪ SINGTEL80 XD 0.26006 บาท