

**Today Selections >> ERW, HMPRO, STECON**
**TRINITY TODAY**

Stock	S	R	Comment
<b>ERW</b>	3.08	3.20	รับผลดีสงครามจบ หนุนการเดินทางท่องเที่ยวเพิ่มขึ้น
<b>HMPRO</b>	6.45	6.70	ตลาดคาดกำไร 2Q69 ยังโดดเด่นทั้ง YoY, QoQ
<b>STECON</b>	17.90	18.60	Data Center เป็น Growth Driver สำคัญ มีประสบการณ์กับลูกค้าระดับ Hyperscaler

**3Q26 Investment Preview**

- World & SET:** ดัชนี Futures ตลาดหุ้นสหรัฐฯปรับตัวเป็นบวกเข้าขึ้น หลังมีรายงานข่าวสหรัฐฯ และอิหร่านต่างถอยห่างจากการยกระดับความขัดแย้งรอบใหม่ ซึ่งก่อนหน้านี้ได้คุกคามขอตกลงหยุดยิงที่เปราะบางและเป็นพื้นฐานของการเจรจาสันติภาพ ส่งผลให้ราคาน้ำมันดิบย่อตัวลงเล็กน้อยในช่วงเปิดตลาดเช้าวันนี้ อย่างไรก็ตาม โมเมนตัมของตลาดหุ้นเอเชียยังคงดูอึดแอ็ง และเปิดตลาดเช้าวันนี้ในแดนลบส่วนใหญ่ นำโดยตลาดหุ้นเอเชียเหนือเป็นสำคัญ ด้วยเหตุนี้ประเมินว่าดัชนี SET วันนี้มีโอกาสที่จะแกว่งตัวไรทิศทางไปก่อน
- 3Q26:** สำหรับวันนี้ เราออกบทวิเคราะห์กลยุทธ์การลงทุนประจำไตรมาส 3 ภายใต้ชื่อหัวข้อ **"3Q26: The Final Push"** ประเมินตลาดหุ้นทั่วโลกในช่วงดังกล่าวมีแนวโน้มเข้าสู่ช่วงปลายของรอบการปรับขึ้น (late-cycle rally) หลังจากที่ดีขึ้นในช่วงที่ผ่านมาได้ทยอยรับรู้อาวุโศภสมคร เช่น ภาวะ De-escalation ของสงครามอิหร่าน และช่วงเวลาของอัตราดอกเบี้ยนโยบายส่วนใหญ่ที่ยังคงอยู่ในระดับต่ำ หากในช่วงถัดไปเราเริ่มเห็นผลกระทบของสงครามฝัังลึกกลงไปในราคาสินค้าและบริการต่างๆมากขึ้น อาจทำให้ตลาดเป็นกังวลใจกับปัจจัยนี้มากขึ้น และหากในกรณีเลวร้ายที่ธนาคารกลางสหรัฐฯมีการปรับขึ้นดอกเบี้ยนโยบายภายในสิ้นปีนี้ ประเมินจะเป็นเครื่องชี้ของการจบรอบของตลาดหุ้นทั่วโลกที่สำคัญ
- Final Push:** อย่างไรก็ตาม เรื่องที่ดูอย่างหนึ่งในช่วงเริ่มต้นไตรมาส 3 ได้แก่ การที่นักลงทุน Price in ไปเกือบ 100% แล้วว่า Fed จะมีการปรับขึ้นดอกเบี้ยนโยบาย 0.25% ภายในไตรมาสนี้ ดังนั้นหากเป็นไปได้ตามที่เราคาดว่าเหตุการณ์ดังกล่าวจะยังไม่เกิดขึ้น เชื่อว่าท้ายที่สุดตลาดหุ้นทั่วโลกมีโอกาสที่จะพยายามปรับขึ้นต่อในไตรมาสนี้ได้ สอดคล้องกับภาพของ Valuation โดยรวมที่ยังไม่ได้อยู่ในระดับที่สูงเกินไปนัก ยกตัวอย่างเช่น ตลาดหุ้นสหรัฐฯที่ยังคงซื้อขายด้วยระดับ Forward PE ที่ต่ำกว่าค่าเฉลี่ยพร้อมกับโมเมนตัมของการปรับประมาณการกำไรเชิงบวกที่ยังคงเกิดขึ้นต่อเนื่อง สอดคล้องกับผลการศึกษาของเราในอดีตนับตั้งแต่ปี 1990 เป็นต้นมาที่ค้นพบว่า ตลาดหุ้นทั่วโลก รวมถึงหุ้นไทยมักจะมีพฤติกรรมการปรับตัวขึ้นเป็นขาสุดท้าย ก่อนหน้าที่ธนาคารกลางสหรัฐฯ (Fed) จะมีการปรับขึ้นดอกเบี้ยนโยบายเป็นครั้งแรกของวงจรซึ่งในรอบนี้เราคาดว่าจะเกิดขึ้นในช่วงเดือนธันวาคมของปี
- Key risks:** ประเมินความเสี่ยงหลักที่ตลาดไม่ได้ Price in อยู่ ณ ขณะนี้ซึ่งหากเกิดขึ้น จะกลายมาเป็นปัจจัยสร้างแรงกดดันต่อการลงทุนในช่วงไตรมาสที่ 3 นี้ได้ อาทิ
  - 1) การกลับมาทวีความรุนแรงอีกครั้งของปัจจัยเสี่ยงภูมิรัฐศาสตร์
  - 2) การกลับมาทวีความรุนแรงอีกครั้งของปัจจัยสงครามการค้า
  - 3) ปรากฏการณ์การ Unwind Yen carry trade
  - 4) ความเสี่ยงการเร่งตัวของเงินเฟ้อทั่วโลกที่ยืดยาวกว่าที่คาด จนนำมาสู่การเข้มงวดนโยบายการเงินที่เร็วกว่ากำหนด

(อ่านรายละเอียดต่อหน้าหลัง)

**แนวรับ 1,531 แนวต้าน 1,555**
**บทวิเคราะห์วันนี้**

- BTG: Stock Comment (ถือ ราคาเป้าหมาย 22 บาท) ราคาปรับตัวบวกจากถดถอยกำไร 2Q69**

**Market Summary**

	Closed	+/-	%Chg
SET	1,542.34	-16.21	-1.04
SET50	1,011.23	-3.01	-0.30
SET100	2,169.47	-6.16	-0.28
Mai	220.28	+0.62	+0.28
Dow Jones	51,876.11	-44.51	-0.09
Nasdaq	25,297.62	-60.98	-0.24
Nikkei	69,360.88	-3,005.46	-4.15
Hang Seng	22,671.86	-405.05	-1.76
SET Mkt. Cap (Btm)	19,494.60		
SET Turnover (Btm)	66,478.13		
PER(x)	16.39		

**Stock Top Active**

DELTA	GULF	BDMS	PTT	TRUE
-------	------	------	-----	------

**Sector Top Active**

ENERG	BANK	ETRON
-------	------	-------

**Investors Data – SET (Btm)**

26 Jun.26	Buy	Sell	Net
Institution	3,983	5,422	-1,440
Proprietary	5,273	5,641	-368
Foreign	36,283	34,936	1,347
Local	20,940	20,479	461
1-26 Jun.26	Buy	Sell	Net
Institution	96,526	93,779	2,747
Proprietary	102,494	100,648	1,846
Foreign	700,772	707,260	-6,489
Local	414,744	412,849	1,895

**Commodities**

	26 Jun.26	25 Jun.26	Chg	%Chg
Bi/US\$	33.38	33.33	+0.05	+0.15
US\$/Yuan	6.798	6.797	+0.00	+0.01
US Bond Yield 10y(%)	4.371	4.392	-0.02	-0.49
Brent Oil (US\$/bbl)	71.99	75.26	-3.27	-4.34
Nymex Oil (US\$/bbl)	69.23	71.92	-2.69	-3.74
Gold Spot (US\$/oz)	4,088.87	4,026.18	+62.69	+1.56
Baltic Dry Index	2,524.00	2,591.00	-67.00	-2.59
Dollar Index (DXYO)	101.36	101.44	-0.08	-0.08

**Today's Event**

- ASICS23 XD** 0.010839 บาท
- KUAISH01 XD** 0.0349 บาท
- KUAISH06 XD** 0.02852 บาท
- KUAISH23 XD** 0.020637 บาท
- KUAISH80 XD** 0.02856 บาท
- VHM19 XD** 0.7386 บาท
- VHM19 XD** 8.88 บาท
- AURA** ลุกหุ้นเข้า 1,857,100 หุ้น


 นุตชาต นวมสารสิน, CFA, FRM  
 เลขที่ใบอนุญาต-สมาชิก 38379  
 e-mail: nuttachart@trinitythai.com

**บริษัทหลักทรัพย์ ทรินิตี้ จำกัด เลขที่ 1 อาคารพาร์ค สยาม ชั้น 22 และห้อง 2301 ชั้น 23 ถนนคอนแวนต์ แขวงสีลม เขตบางรัก กรุงเทพฯ 10500**

รายงานฉบับนี้จัดทำขึ้นโดยข้อมูลเท่าที่ปรากฏและเชื่อว่าเป็นที่น่าเชื่อถือได้ แต่ไม่ถือเป็นการยืนยันความถูกต้องและความสมบูรณ์ของข้อมูลใดๆ โดยบริษัทหลักทรัพย์ ทรินิตี้ จำกัด ผู้จัดทำขอสงวนสิทธิ์ในการเปลี่ยนแปลงความเห็นหรือประมาณการต่างๆ ที่ปรากฏในรายงานฉบับนี้โดยไม่ต้องแจ้งล่วงหน้า รายงานฉบับนี้มีวัตถุประสงค์เพื่อใช้ประกอบการตัดสินใจของนักลงทุน โดยไม่ได้เป็นการให้หรือชักชวนให้นักลงทุนทำการซื้อหรือขายหลักทรัพย์ หรือตราสารทางการเงินใดๆ ที่ปรากฏในรายงาน

## Strategy

ณัฐชาติ เมฆมาสิน, CFA, FRM  
เลขทะเบียนนักวิเคราะห์:  
031379  
nuttachart@trinitythai.com

- **Factors:** ปัจจัยที่น่าติดตามในสัปดาห์นี้ ได้แก่
  - 1) รายงานตัวเลขดุลบัญชีเดินสะพัดของไทยประจำเดือนพ.ค. ในวันที่ 30 มิถุนายน
  - 2) รายงานดัชนีภาคการผลิตเดือนมิ.ย. ของจีน ยุโรป และสหรัฐฯ ในวันที่ 30 มิถุนายน - 1 กรกฎาคม
  - 3) รายงานดัชนีราคาผู้บริโภค (CPI) เดือนมิ.ย. ของยุโรปในวันที่ 1 กรกฎาคม
  - 4) รายงานตัวเลขการจ้างงานนอกภาคเกษตรของสหรัฐฯ เดือนมิ.ย. ในวันที่ 2 กรกฎาคม ล่าสุดตลาดคาดการณ์เพิ่มขึ้นราว 1.15 แสนตำแหน่ง

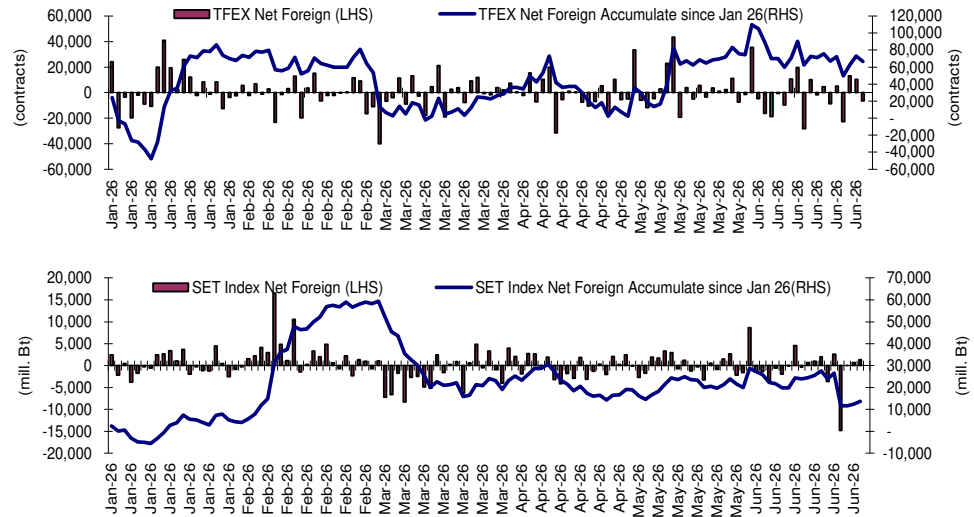
## Fund Flow

### Foreign Portfolio Investment in Equities (Asia ex. Japan)

	As at	Day	WTD Net	MTD Net	YTD Net
<b>India</b>	24-Jun	137.1	203.0	-3,246.3	-29,167.0
<b>Indonesia</b>	26-Jun	-30.1	-191.8	-986.1	-4,140.6
<b>Malaysia</b>	26-Jun	-41.9	-92.7	-518.8	-626.5
<b>Philippines</b>	26-Jun	-7.9	-35.2	-21.2	-244.4
<b>South Korea</b>	26-Jun	-2,567.1	-10,172.9	-22,880.8	-87,205.3
<b>Sri Lanka</b>	26-Jun	0.0	-1.6	-3.3	-106.7
<b>Taiwan</b>	26-Jun	-4,280.7	-11,038.1	-18,679.3	-20,783.0
<b>Thailand</b>	26-Jun	40.4	-306.2	-190.6	479.5
<b>Vietnam</b>	26-Jun	12.9	0.4	-496.4	-2,869.5

Source: Bloomberg

## Net Foreign



## Indicators to watch

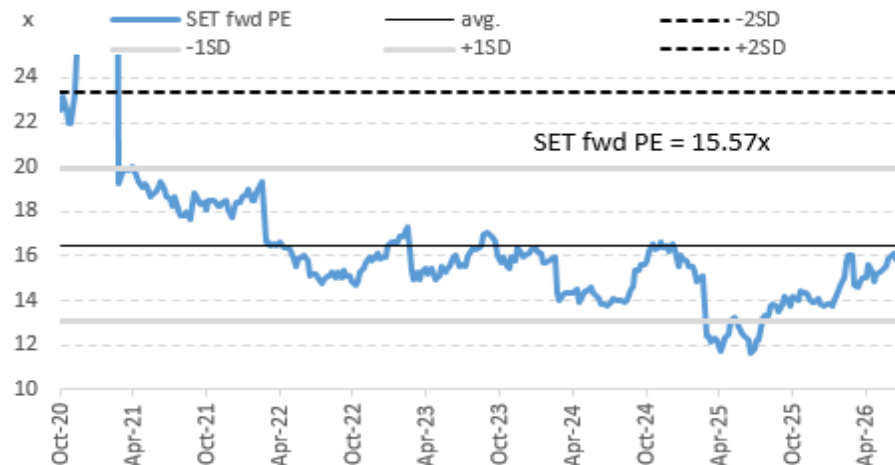
	Last	Previous	% chg	1W Prior	1M Prior	Remark
VIX Index	18.41	18.89	-2.5%	9.7%	20.2%	+
Ted Spread	1.09	1.08	1.1%	-2.0%	-7.8%	-
U.S.Dollar Index	101.36	101.44	-0.1%	0.5%	2.2%	+
U.S.Bond Yield	4.37	4.40	-0.7%	0.0%	0.0%	-
Emerging Asia Index (MXMS)	974.72	1009.20	-3.4%	-5.0%	-2.6%	-

Source: Bloomberg, Aspen

## SET Forward PE

### EPS Forward

**Y2025E** 97.42x  
**Y2026E** 104.07x



บริษัทหลักทรัพย์ ตรีตี้ จำกัด เลขที่ 1 อาคารพาร์ค สยาม ชั้น 22 และห้อง 2301 ชั้น 23 ถนนคอนแวนต์ แขวงสีลม เขตบางรัก กรุงเทพฯ 10500

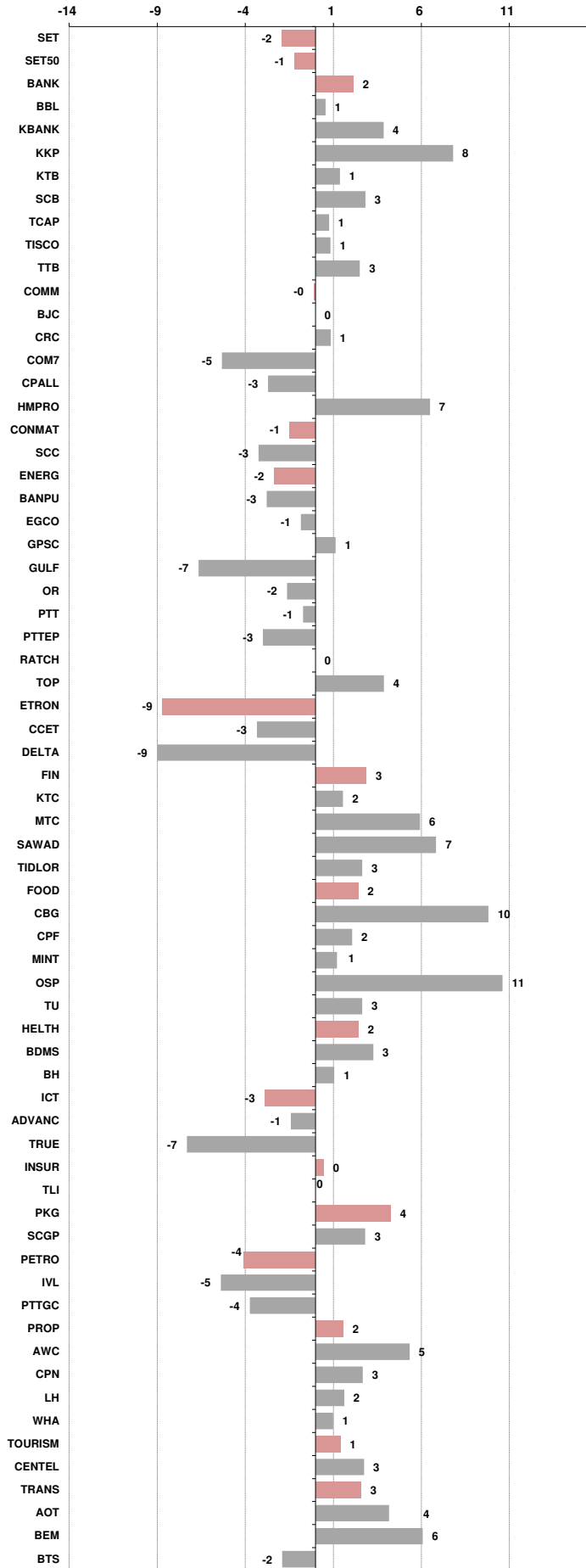
รายงานฉบับนี้จัดทำขึ้นโดยข้อมูลเท่าที่ปรากฏและเชื่อว่าเป็นที่น่าเชื่อถือได้ แต่ไม่เป็นการยืนยันความถูกต้องและความสมบูรณ์ของข้อมูลนั้นๆ โดยบริษัทหลักทรัพย์ ตรีตี้ จำกัด ผู้จัดทำขอสงวนสิทธิ์ในการเปลี่ยนแปลงความเห็นหรือประมาณการณต่างๆ ที่ปรากฏในรายงานฉบับนี้โดยไม่ต้องแจ้งล่วงหน้า รายงานฉบับนี้จัดทำขึ้นเพื่อใช้ประกอบการตัดสินใจของนักลงทุน โดยไม่ได้เป็นการแนะนำหรือชักชวนให้เข้าลงทุน การซื้อขายหลักทรัพย์ หรือตราสารทางการเงินใดๆ ที่ปรากฏในรายงาน

**Price performance of Stock in SET50**  
(for weekly: 19 - 26 Jun 2026)



**1 Week Performance**

Stock	26-Jun-26	%YTD	%-1W	%-1M	%-3M	%-6M	%-12M
<b>SET</b>	<b>1,542.34</b>	<b>22</b>	<b>-2</b>	<b>-1</b>	<b>7</b>	<b>22</b>	<b>39</b>
<b>SET50</b>	<b>1,011.23</b>	<b>21</b>	<b>-1</b>	<b>0</b>	<b>5</b>	<b>21</b>	<b>40</b>
<b>BANK</b>	<b>553.03</b>	<b>17</b>	<b>2</b>	<b>7</b>	<b>10</b>	<b>18</b>	<b>41</b>
BBL	176.00	4	1	1	4	5	24
KBANK	215.00	11	4	9	12	11	38
KKP	100.00	47	8	20	32	50	117
KTB	36.50	29	1	4	4	29	69
SCB	145.00	4	3	7	-1	5	22
TCAP	65.75	13	1	9	17	14	41
TISCO	117.50	6	1	4	4	8	20
TTB	2.44	21	3	3	6	20	27
<b>COMM</b>	<b>20,706.29</b>	<b>7</b>	<b>0</b>	<b>2</b>	<b>8</b>	<b>5</b>	<b>3</b>
BJC	14.30	-1	0	0	4	-3	-26
CRC	23.40	30	1	13	28	27	29
COM7	26.75	36	-5	6	24	29	46
CPALL	45.25	4	-3	-2	2	1	2
HMPRO	6.55	-2	7	9	7	-1	-3
<b>CONMAT</b>	<b>6,026.40</b>	<b>22</b>	<b>-1</b>	<b>5</b>	<b>19</b>	<b>20</b>	<b>30</b>
SCC	240.00	31	-3	4	23	27	42
<b>ENERG</b>	<b>18,839.48</b>	<b>19</b>	<b>-2</b>	<b>-3</b>	<b>0</b>	<b>19</b>	<b>26</b>
BANPU	5.25	7	-3	-9	-12	7	26
EGCO	119.00	4	-1	3	7	4	17
GPSC	44.00	22	1	8	38	23	45
GULF	59.75	43	-7	-3	5	41	44
OR	12.20	-8	-2	-2	-1	-8	10
PTT	35.00	9	-1	-4	1	11	14
PTTEP	130.00	15	-3	-11	-18	17	16
RATCH	30.75	4	0	1	4	4	24
TOP	46.75	30	4	2	-3	30	70
<b>ETRON</b>	<b>34,293.32</b>	<b>76</b>	<b>-9</b>	<b>-10</b>	<b>11</b>	<b>77</b>	<b>195</b>
CCET	8.70	92	-3	-5	81	88	61
DELTA	304.00	76	-9	-10	9	77	207
<b>FIN</b>	<b>2,106.89</b>	<b>7</b>	<b>3</b>	<b>7</b>	<b>15</b>	<b>5</b>	<b>12</b>
KTC	32.50	24	2	10	14	19	27
MTC	31.25	-1	6	9	13	-5	-16
SAWAD	23.40	-8	7	8	7	-13	40
TIDLOR	19.30	14	3	5	34	11	25
<b>FOOD</b>	<b>8,840.89</b>	<b>4</b>	<b>2</b>	<b>2</b>	<b>5</b>	<b>3</b>	<b>6</b>
CBG	44.75	3	10	9	27	2	-11
CPF	19.60	-10	2	2	-2	-10	-12
MINT	24.80	2	1	13	15	2	5
OSP	17.70	10	11	16	24	12	21
TU	11.60	-9	3	3	6	-9	14
<b>HELTH</b>	<b>4,340.65</b>	<b>2</b>	<b>2</b>	<b>4</b>	<b>6</b>	<b>2</b>	<b>0</b>
BDMS	18.90	-2	3	3	3	-4	-8
BH	188.50	20	1	6	16	17	38
<b>ICT</b>	<b>218.91</b>	<b>11</b>	<b>-3</b>	<b>-2</b>	<b>-4</b>	<b>11</b>	<b>20</b>
ADVANC	352.00	12	-1	0	-4	12	25
TRUE	12.70	17	-7	-8	-9	14	14
<b>INSUR</b>	<b>9,514.96</b>	<b>14</b>	<b>0</b>	<b>3</b>	<b>12</b>	<b>16</b>	<b>18</b>
TLI	11.20	13	0	0	10	16	11
<b>PKG</b>	<b>2,921.73</b>	<b>44</b>	<b>4</b>	<b>13</b>	<b>29</b>	<b>45</b>	<b>43</b>
SCGP	27.25	59	3	14	39	59	58
<b>PETRO</b>	<b>592.94</b>	<b>37</b>	<b>-4</b>	<b>-11</b>	<b>-3</b>	<b>36</b>	<b>26</b>
IVL	21.10	31	-5	-15	-7	30	2
PTTGC	32.25	54	-4	-10	-1	51	61
<b>PROP</b>	<b>174.72</b>	<b>16</b>	<b>2</b>	<b>3</b>	<b>9</b>	<b>15</b>	<b>29</b>
AWC	2.76	30	5	21	34	27	52
CPN	66.75	21	3	2	6	21	44
LH	3.74	-1	2	2	2	-1	7
WHA	5.05	54	1	1	21	50	59
<b>TOURISM</b>	<b>456.77</b>	<b>4</b>	<b>1</b>	<b>11</b>	<b>13</b>	<b>5</b>	<b>15</b>
CENTEL	37.25	9	3	12	10	13	51
<b>TRANS</b>	<b>238.13</b>	<b>11</b>	<b>3</b>	<b>10</b>	<b>16</b>	<b>6</b>	<b>38</b>
AOT	62.25	17	4	15	23	15	99
BEM	6.10	14	6	17	20	16	21
BTS	2.08	-9	-2	2	3	-10	-44





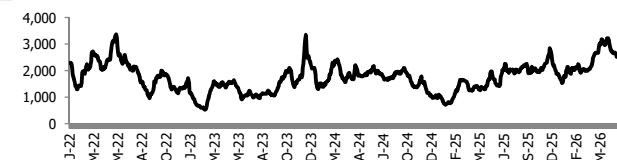
อัตราแลกเปลี่ยนวันนี้\* 33.38 Change 0.05

\*เปรียบเทียบ Transaction ล่าสุดกับก่อนหน้า (โดยไม่แยกว่าเป็นของ off-shore หรือ on-shore)

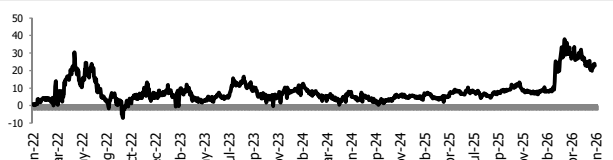
สินค้า	หน่วยราคา	ปิดล่าสุด	ก่อนหน้า	ราคาปิดล่าสุด	ก่อนหน้า	เปลี่ยน +/-	%	หลักทรัพย์ที่เกี่ยวข้อง
เรือ <i>ปรับปรุ</i>	Baltic Dry Index (spot)	26-Jun-26	25-Jun-26	2,524	2,591	-67.00	-2.6%	PSL, TTA
	BHSI (Handy Size)	26-Jun-26	25-Jun-26	945	941	+4.00	0.4%	
ยาง	(US Cents/kg)	26-Jun-26	25-Jun-26	275.00	300.00	-25.00	-8.3%	STA, TRUBB
น้ำตาล	(Cent/Pound)	26-Jun-26	25-Jun-26	14.51	14.10	+0.41	2.9%	KSL, KBS, KTIS, BRR
ถั่วเหลือง	(Cent\$/Bushel)	26-Jun-26	25-Jun-26	1,156.25	1,157.00	-0.75	-0.1%	TVO
น้ำมันปาล์ม	(US\$/ton)	26-Jun-26	25-Jun-26	4,568.00	4,629.00	-61.00	-1.3%	CPI, LST, UPOIC, UVAN
สังกะสี	(US\$/ton)	26-Jun-26	25-Jun-26	3,424.50	3,426.00	-1.50	0.0%	
ทองคำ	(US\$/oz)	26-Jun-26	25-Jun-26	4,088.87	4,026.18	+62.69	1.6%	(Source:Aspen)
SPDR Gold Trust	(ton)	26-Jun-26	25-Jun-26	1,007.08	1,013.35	-6.27	-0.6%	
น้ำมันดิบ <i>ทุกวัน</i>	WTI (US\$/barrel)	26-Jun-26	25-Jun-26	69.23	71.92	-2.69	-3.7%	PTT, PTTEP, TOP, PTTGC, BCP
	Brent (US\$/barrel)	26-Jun-26	25-Jun-26	71.99	75.26	-3.27	-4.3%	(Source:Aspen)
ค่าการกลั่น <i>ทุกวัน</i>	GRM (US\$/barrel)	26-Jun-26	25-Jun-26	22.83	23.89	-1.06	0.0%	BCP, IRPC, PTTGC and TOP (Bloomberg)
น้ำมันทำความร้อน	Heating Oil (cent/gallon)	26-Jun-26	25-Jun-26	324.15	328.51	-4.36	-1.3%	BCP, IRPC, PTTGC and TOP (Bloomberg)
	Natural Gas(\$/MMBtu)	26-Jun-26	25-Jun-26	3.30	3.32	-0.02	-0.7%	PTTEP, PTT, BANPU (Bloomberg)
ปิโตรเคมี	Naphtha (US\$/MT)	26-Jun-26	25-Jun-26	643.50	634.50	+9.00	1.4%	PTTGC, SCC (เป็นต้นทุน)
	Ethylene (US\$/MT)	19-Jun-26	12-Jun-26	845	875	-30.00	-3.4%	PTTGC, SCC, IRPC (Bloomberg)
	Propylene (US\$/MT)	19-Jun-26	12-Jun-26	945	1,085	-140.00	-12.9%	PTTGC, SCC, IRPC
เหล็ก	HRC (US\$/ton) ริดร้อน	26-Jun-26	25-Jun-26	1,156.0	1,155.0	+1.00	0.1%	(Source:Bloomberg)
ถ่านหิน	NEX (US\$/ton)	26-Jun-26	19-Jun-26	136.15	144.45	-8.30	-5.7%	BANPU, LANNA, UMS
อาหาร	ไก่ (บาท/กก.)	31-May-26	30-Apr-26	38.00	42.50	-4.50	-10.6%	CPF, GFPT (Source: CPF)
	กุ้งVannamei(บาท/กก.)	31-May-26	30-Apr-26	125	135	-10.00	-7.4%	CPF, CFRESH, SSF, ASIAN, TU
	สุกร (บาท/กก.)	31-May-26	30-Apr-26	62.00	68.00	-6.00	-8.8%	CPF

กราฟแสดงแนวโน้มราคา

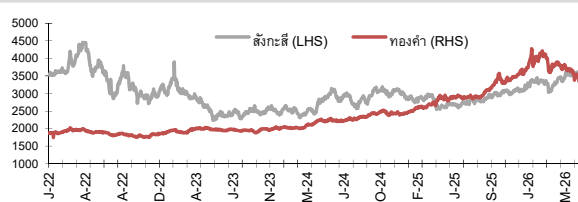
ค่าระวางเรือ (Baltic dry Index)



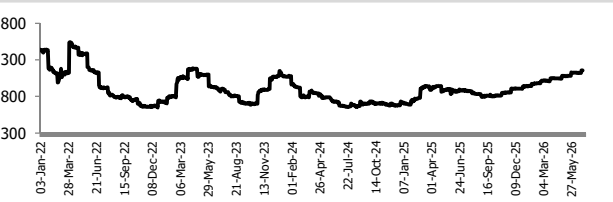
ค่าการกลั่น GRM (US\$/barrel)



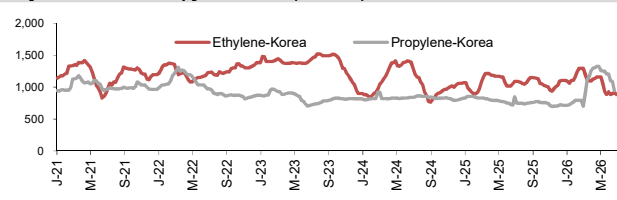
สังกะสี ทองคำ : PDI



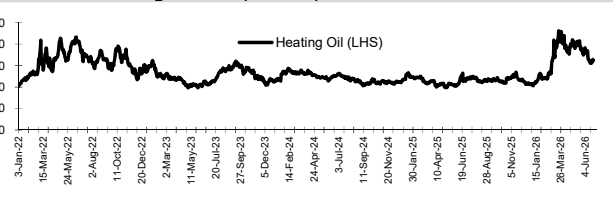
เหล็กริดร้อน



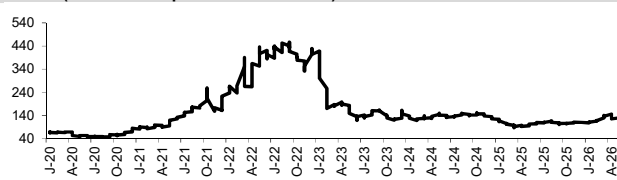
Ethylene-Korea vs Propylene-Korea (US\$/MT)



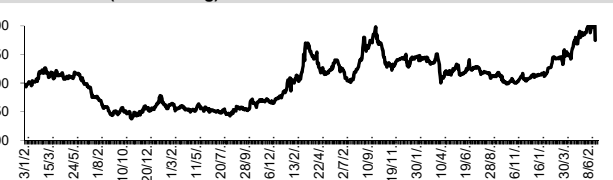
Bunker /Heating Oil Price (USD/ton)



ถ่านหิน (Nexcastle Export Index US\$/ton)



ราคายาง (US Cents/kg)



ที่มา: CPF, BANPU, Bloomberg and Aspen



## NVDR Trading Data by Stock : 29 Jun 2026

Net Buy ซื้อสุทธิ							Net Sell ขายสุทธิ							MONTH TO DATE (Bt m) ยอดซื้อขายสุทธิเดือน มิถุนายน 69			YEAR TO DATE Y2026 (Bt m) ยอดซื้อขายสุทธิปี 2569				YEAR TO DATE Y2025 (Bt m) ยอดซื้อขายสุทธิปี 2568				
Value (Btm) : มูลค่า (ล้านบาท)							Value (Btm) : มูลค่า (ล้านบาท)							1 - 26 Jun 26			1 Jan 26 - 26 Jun 26				Value (Btm) : มูลค่า (ล้านบาท)				
STOCK	26 Jun	25 Jun	24 Jun	23 Jun	22 Jun	Total 5 Days	STOCK	26 Jun	25 Jun	24 Jun	23 Jun	22 Jun	Total 5 Days	TOTAL NET BUY	TOTAL NET SELL	TOTAL NET BUY	TOTAL NET SELL	TOTAL NET BUY	TOTAL NET SELL	TOTAL NET BUY	TOTAL NET SELL				
1 AOT	769.3	545.2	1,554.0	-313.7	-85.8	2,469.0	DELTA	-1,415.6	-858.0	168.5	293.1	157.6	-1,654.3	SCB	4,990.4	GULF	-3,349.1	1 PTTEP	26,175.4	SCB	-6,250.6	1 ADVANC	18,995	BDMS	-3,907
2 SCB	652.1	9.1	-166.3	327.4	1,309.8	2,132.2	GULF	-384.9	-629.4	-722.6	814.3	-1,011.7	-1,934.4	KBANK	4,849.9	CPF	-2,165.7	2 KBANK	20,202.8	CPF	-3,507.9	2 SCB	10,063	PTTEP	-3,760
3 TOP	298.4	-1.4	-19.2	32.0	110.2	420.1	BBL	-355.7	-708.9	-394.8	-597.1	1,967.2	-89.3	AOT	3,269.9	BBL	-1,950.4	3 PTT	19,325.7	TISCO	-2,059.0	3 DELTA	9,551	IVL	-3,205
4 BDMS	244.5	277.9	141.1	-126.4	113.5	650.5	SCC	-157.9	-181.8	-3.2	-487.5	-15.6	-846.0	PTTGC	1,187.3	PTTEP	-1,355.5	4 KTB	5,828.5	ADVANC	-1,825.4	4 PTT	8,241	CPN	-3,195
5 PTTEP	167.5	-250.3	-130.8	199.7	-43.3	-57.1	KBANK	-151.6	1,129.6	61.7	435.1	163.1	1,637.8	KTB	1,176.3	CCET	-697.5	5 PTTGC	5,559.0	MINT	-1,810.0	5 AOT	7,766	MTC	-1,385
6 PTT	105.9	-65.8	-181.7	-466.9	185.5	-423.0	CCET	-129.1	-139.0	162.6	-221.9	51.9	-275.5	SCC	1,073.7	EA	-326.8	6 DELTA	5,235.8	COM7	-1,229.5	6 KTB	6,595	INTUCH	-1,280
7 SPRC	88.3	7.2	-1.5	-2.4	-5.7	86.0	MTC	-80.3	128.6	-9.9	-65.7	167.9	140.6	CPN	1,041.4	BANPU	-301.4	7 BBL	4,768.0	OR	-1,198.4	7 TISCO	5,940	TU	-1,060
8 COM7	88.2	-11.1	-23.7	-138.4	-54.5	-139.6	CPF	-74.2	-30.7	-87.4	-267.3	-247.8	-707.4	ADVANC	937.5	AMATA	-295.3	8 CPALL	4,411.5	BDMS	-749.4	8 KBANK	4,768	ITC	-1,053
9 BCP	86.1	-21.4	2.1	-19.6	-30.9	16.4	KCE	-63.7	15.4	36.7	-144.2	153.4	-2.4	TTB	806.2	BDMS	-250.1	9 TOP	4,373.9	TIDLOR	-734.3	9 TRUE	4,057	SPALI	-1,052
10 OR	84.7	0.1	23.0	-8.6	-48.4	50.7	WHA	-50.9	73.7	41.4	54.4	7.5	126.2	TRUE	789.3	DELTA	-250.0	10 KKP	3,671.4	CPAXT	-381.1	10 KKP	2,877	TASCO	-904
11 TIDLOR	84.3	72.5	3.1	-5.8	9.6	163.6	SAWAD	-50.1	87.8	194.1	-57.3	32.4	206.8	KKP	719.2	TFG	-177.3	11 SCC	3,540.4	SAWAD	-314.5	11 CPALL	2,215	BEM	-850
12 TTB	82.2	52.6	-15.2	-88.2	-28.7	2.7	HANA	-40.0	-84.0	128.0	-483.0	487.0	8.0	BGRIM	706.6	COM7	-167.3	12 BCP	3,328.5	MTC	-309.7	12 TTB	2,195	HMPRO	-747
13 BH	81.1	175.4	84.2	97.6	-73.6	364.7	GPSC	-39.9	-6.0	-0.6	-7.3	10.0	-43.7	TISCO	642.8	CPALL	-155.5	13 CPN	2,940.9	GPSC	-301.0	13 TCAP	2,121	WHA	-684
14 KKP	75.1	322.7	-36.7	2.3	136.4	499.8	TFG	-38.0	-30.6	25.5	93.6	28.1	78.7	BH	633.2	BTG	-135.9	14 TTB	2,673.1	PR9	-293.9	14 MRDIYT	2,111	LH	-614
15 TRUE	69.8	507.7	-4.2	-126.9	-72.1	374.3	PR9	-37.5	45.1	7.0	-6.2	-12.5	-4.2	OSP	550.2	PTG	-105.7	15 AOT	2,426.2	TRUE	-283.1	15 SPRC	1,713	AAV	-609
16 DOHOME	69.0	15.5	2.6	-2.4	-5.7	78.9	FORTH	-29.3	27.7	0.3	-24.7	11.5	-14.4	KTC	527.5	HANA	-104.1	16 TFG	2,013.1	M	-247.4	16 CPF	1,668	CPAXT	-576
17 CRC	59.7	36.0	9.1	85.6	-12.6	177.7	BA	-27.4	-35.8	33.8	50.0	4.0	24.7	TLI	441.9	CPAXT	-91.2	17 KCE	1,487.6	GFPT	-241.0	17 THAI	1,182	SCC	-562
18 HMPRO	54.6	13.2	20.8	-2.3	-5.7	80.6	RCL	-25.1	-30.3	-19.7	-40.4	68.7	-46.8	CRC	414.0	SGC	-70.5	18 IRPC	1,469.2	AEONTS	-219.2	18 AMATA	1,157	CBG	-525
19 CPN	50.0	195.3	110.8	22.7	-39.7	339.0	CENTEL	-23.8	-10.1	-5.8	-44.4	-6.4	-90.4	SCGP	396.2	XO	-67.1	19 BH	1,452.4	BTS	-211.6	19 COM7	991	OR	-436
20 TOA	48.0	-1.7	-5.9	-5.1	0.9	36.1	BGRIM	-21.5	-96.0	-10.1	152.1	11.9	36.4	IVL	393.3	PSL	-52.6	20 IVL	1,257.5	MOSHI	-187.9	20 PTTGC	968	BTS	-431
21 OSP	45.8	-68.4	140.6	147.6	7.8	273.4	MINT	-21.1	162.2	-71.6	26.2	52.4	148.1	TIDLOR	378.4	AURA	-46.8	21 CRC	1,134.1	FORTH	-186.1	21 SAWAD	939	GULFI	-415
22 LH	44.3	20.3	1.4	-22.4	-3.4	40.0	ITC	-15.4	-76.0	73.2	-4.7	-21.0	-44.0	GUNKUL	343.6	JMART	-43.9	22 SCGP	1,091.3	TRUE	-181.3	22 GPSC	878	JAS	-401
23 GUNKUL	40.1	387.3	-56.4	36.0	75.3	482.3	STECON	-14.6	-3.9	-35.2	-60.1	-47.1	-161.0	MINT	297.4	THCOM	-41.3	23 BGRIM	1,077.7	BA	-157.5	23 BBL	851	AWC	-357
24 EGCO	36.7	-1.9	-16.8	-42.6	-99.5	-124.1	CBG	-14.4	-18.0	12.9	-0.4	25.0	5.2	BAY	274.1	OR	-41.1	24 THAI	1,058.3	BAM	-156.8	24 TFG	757	AAI	-349
25 KTC	35.7	22.8	84.1	-78.0	14.0	78.5	KGEN	-12.5	-4.2	-15.0	6.1	31.7	6.1	CK	272.7	FORTH	-39.5	25 OSP	1,032.3	NETBAY	-127.4	25 KTC	686	CRC	-346
26 TLI	33.7	1.6	22.6	7.9	-11.2	54.7	AAV	-11.3	11.4	1.8	-16.1	-20.9	-35.1	BEM	266.9	CBG	-39.4	26 WHA	977.0	JTS	-122.1	26 BTG	662	GULF	-345
27 SINGER	30.9	-9.7	-54.4	46.0	-42.3	-29.5	INSET	-11.3	13.0	-3.6	17.7	-5.7	10.1	THAI	238.7	TU	-35.0	27 GUNKUL	972.8	XO	-105.2	27 BLA	621	TIDLOR	-335
28 JMT	30.6	11.3	28.4	2.8	-15.1	58.1	TU	-10.6	29.7	22.9	-11.9	2.3	32.3	TCAP	234.2	RCL	-34.8	28 MRDIYT	863.8	ICHI	-103.7	28 TOA	611	ROJNA	-331
29 TCAP	24.3	6.1	0.2	-6.7	16.2	40.1	ERW	-9.7	-14.7	15.0	-0.5	-2.1	-12.1	MTC	212.7	PR9	-34.1	29 BTG	782.5	TASCO	-103.5	29 EGCO	588	BANPU	-308
30 STA	23.7	-36.4	18.3	-3.9	38.0	39.7	JMART	-9.4	-30.1	22.4	-22.7	-7.1	-46.8	BLA	209.7	MBK	-33.4	30 SPRC	750.9	MC	-96.1	30 F&D	415	CCET	-304

**แบบรายงานการเปลี่ยนแปลงการถือหลักทรัพย์และสัญญาซื้อขายล่วงหน้าของผู้บริหาร (แบบ 59)**

ชื่อผู้บริหาร	วิธีการได้มา/ จำนวน	จำนวน (หุ้น)	ราคา (บาท)	มูลค่า (บาท)	ประเภท หลักทรัพย์	วันที่ได้มา/ จำนวน
CAZ นาย ยอง ซอล ขอย	ขาย	400,000.00	1.78	712,000.00	หุ้นสามัญ	25/6/2569
ERW นางสาว กนกวรรณ ทองศิริรักษ์	ขาย	100,000.00	3.12	312,000.00	หุ้นสามัญ	25/6/2569
IVF นาย ชาศรี ศิริบุญ	ขาย	2,000.00	0.75	1,500.00	หุ้นสามัญ	26/6/2569
MASTEC นางสาว พรินทร์ ทิพย์สมบัติวงศ์	ขาย	200,000.00	2.10	420,000.00	หุ้นสามัญ	25/6/2569
PANEL นาย อมร กิจเจริญ	ขาย	400,000.00	0.14	56,000.00	ใบสำคัญแสดงสิทธิที่จะซื้อหุ้น	24/6/2569
PANEL นาย อมร กิจเจริญ	ขาย	100,000.00	0.15	15,000.00	ใบสำคัญแสดงสิทธิที่จะซื้อหุ้น	25/6/2569
ASW นาย กรมเชษฐ์ วิพันธ์พงษ์	ซื้อ	3,000.00	6.65	19,950.00	หุ้นสามัญ	25/6/2569
BEM นาย ปลิว ศรีวิเศษเวทย์	ซื้อ	7,900,000.00	6.10	48,190,000.00	หุ้นสามัญ	25/6/2569
BGC นาย ปวีณ ภิมรัมย์ภักดี	ซื้อ	70,000.00	7.05	493,500.00	หุ้นสามัญ	25/6/2569
BTW นาย ปิยะพัทธ์ รัศมีทินกรกุล	ซื้อ	5,900,000.00	0.06	354,000.00	หุ้นสามัญ	25/6/2569
DCC นาย มนต์รัก แสงศาสตร์	ซื้อ	5,968,200.00	1.44	8,594,208.00	หุ้นสามัญ	26/6/2569
FTE นาย ทักษิณ ดันดิไพจิตร	ซื้อ	95,300.00	2.58	245,874.00	หุ้นสามัญ	25/6/2569
GTB นาย ประจันต์ คงสาคร	ซื้อ	160,100.00	0.70	112,070.00	หุ้นสามัญ	25/6/2569
HFT นาย หมิง ชิน เยน	ซื้อ	20,000.00	4.02	80,400.00	หุ้นสามัญ	25/6/2569
IMH นาย สิทธิวัฒน์ กำเนิดวงษ์	ซื้อ	3,700.00	3.06	11,322.00	หุ้นสามัญ	25/6/2569
JSP นาย พิษณุ แดงประเสริฐ	ซื้อ	40,000.00	1.75	70,000.00	หุ้นสามัญ	25/6/2569
SEAFCO นาย ณรงค์ ทัศนนิพันธ์	ซื้อ	30,000.00	3.00	90,000.00	หุ้นสามัญ	25/6/2569
SNNP นาย นิวัฒน์ กาญจนภูมิรินทร์	ซื้อ	50,000.00	6.90	345,000.00	หุ้นสามัญ	24/6/2569
SPALI นาง อัจฉรา ตั้งมดิธรรม	ซื้อ	4,100.00	15.50	63,550.00	หุ้นสามัญ	24/6/2569
SPALI นาง อัจฉรา ตั้งมดิธรรม	ซื้อ	207,800.00	15.60	3,241,680.00	หุ้นสามัญ	26/6/2569
SPALI นาย ประทีป ตั้งมดิธรรม	ซื้อ	4,100.00	15.50	63,550.00	หุ้นสามัญ	24/6/2569
SPALI นาย ประทีป ตั้งมดิธรรม	ซื้อ	207,800.00	15.60	3,241,680.00	หุ้นสามัญ	26/6/2569
SUSCO นาย อัมรินทร์ สิมะโรจน์	ซื้อ	140,000.00	2.10	294,000.00	หุ้นสามัญ	23/6/2569
SUSCO นาย อัมรินทร์ สิมะโรจน์	ซื้อ	100,000.00	2.10	210,000.00	หุ้นสามัญ	24/6/2569
SUSCO นาย อัมรินทร์ สิมะโรจน์	ซื้อ	340,000.00	2.10	714,000.00	หุ้นสามัญ	25/6/2569
SYNTEC นาย ณยศ บิสิญธนะกุล	ซื้อ	100,000.00	1.62	162,000.00	หุ้นสามัญ	25/6/2569
THREL นาย วิพล วรสาเหตุ	ซื้อ	100,000.00	1.00	100,000.00	หุ้นสามัญ	26/6/2569
TMC นาย วรินทร์ ผดุงสินธุ์	ซื้อ	20,000.00	0.68	13,600.00	หุ้นสามัญ	26/6/2569
TTI นาย กาจกร ชื่นชูจิตต์	ซื้อ	500.00	27.00	13,500.00	หุ้นสามัญ	25/6/2569
TTI นาย กาจกร ชื่นชูจิตต์	ซื้อ	1,500.00	27.25	40,875.00	หุ้นสามัญ	25/6/2569
AURA นาย สุวินัย วัฒนาการ	รับโอน	39,000.00	10.47	408,330.00	หุ้นสามัญ	26/6/2569

ที่มา : ศูนย์สารสนเทศตลาดทุน สำนักงานคณะกรรมการ ก.ล.ด.

**SET100: Foreign Ownership**

Top Buy (Value - Btm)						Top Sell (Value - Btm)					
Stock	26-Jun	25-Jun	24-Jun	23-Jun	22-Jun	Stock	25-Jun	24-Jun	23-Jun	22-Jun	19-Jun
1 AOT	488.5	-444.8	35.0	-138.3	180.7	1 GULF	-486.4	-28,737.2	10,832.2	-979.2	-75.8
2 KBANK	367.9	-132.3	-409.2	110.4	-310.3	2 PTTEP	-290.2	-264.1	-193.7	-445.2	-3.3
3 SCB	352.9	170.1	129.5	175.1	2.6	3 KTC	-247.2	21.3	59.3	-48.1	-15.2
4 KTB	260.3	252.9	6.4	-573.6	-53.4	4 IVL	-102.4	-114.2	7.9	-220.2	-18.6
5 DELTA	185.3	-301.2	51.4	-1,125.8	-75.6	5 CPALL	-65.0	82.3	-29.7	-998.2	-44.0
6 ADVANC	142.4	8.8	285.2	-2,829.0	23.5	6 KCE	-51.9	49.0	21.2	-54.4	2.4
7 PTT	139.5	-173.0	78.2	-221.8	-35	7 OR	-36.6	-0.4	0.0	27.8	26.0
8 MINT	133.3	-6.5	41.6	-184.1	54.5	8 HANA	-35.7	-17.3	31.2	-66.1	-12.2
9 HMPRO	112.7	-13.2	-30.4	-58.8	23.8	9 PTTGC	-35.3	-57.8	-48.9	57.0	27.1
10 OSP	89.4	28.7	26.5	-42.5	4.6	10 COM7	-30.0	-8.3	-56.1	-26.9	-17.2
11 CPN	77.8	3.7	23.3	-594.8	3.5	11 CK	-23.9	-6.2	-0.2	-55.1	-8.3
12 TTB	70.3	58.6	-9.5	-308.2	-170.3	12 BDMS	-18.4	1.2	2.8	-325.5	-60.2
13 BEM	60.7	5.0	25.6	-26.6	2.5	13 CPF	-15.2	6.3	-15.6	-163.5	29.5
14 BBL	56.3	61.6	30.3	-2.4	-44.2	14 TOA	-14.5	5.9	-3.7	-20.4	-17.6
15 TRUE	55.6	97.6	143.5	-455.9	-64.1	15 BH	-14.3	-22.2	0.6	-102.9	-1.6
16 TISCO	52.4	8.6	-8.0	21.1	82.2	16 SCC	-9.4	22.6	9.9	-272.2	-0.8
17 BCH	45.3	0.0	-2.4	-18.6	-1.5	17 STA	-7.9	-9.2	-5.6	-8.2	-1.1
18 BCP	43.2	9.8	-21.5	4.4	38.1	18 SJWD	-6.6	-10.1	-1.7	-1.8	-4.3
19 CBG	41.3	-9.9	-1.2	-68.0	3.1	19 BTS	-4.9	-2.7	-0.4	9.2	3.7
20 MTC	36.4	-4.5	37.2	-7.5	-0.3	20 CCET	-4.0	14.2	-9.0	16.6	10.8

Source: SET

**หลักทรัพย์ที่ต้องซื้อขายด้วยบัญชี Cash Balance**

Stock	Jun 2026																
	22	23	24	25	26	29	30	1	2	3	6	7	8	9	10	13	14

**LEVEL 1 : ผู้ซื้อต้องใช้บัญชี Cash Balance และห้ามนำหลักทรัพย์ที่กำหนดมาคำนวณวงเงินซื้อขาย**

-

**LEVEL 2: ผู้ซื้อต้องใช้บัญชี Cash Balance, ห้ามคำนวณวงเงินซื้อขาย และห้าม Net Settlement**
**SMT** 3 Jul 26

**LEVEL 3: ห้ามซื้อขาย (SP) 1 วันทำการวันแรก และผู้ซื้อต้องใช้บัญชี Cash Balance, ห้ามคำนวณวงเงินซื้อขาย และห้าม Net Settlement**

-

Source: SET

## Short Sales

Stock	% Short Sale Volume Comparing with Main Board	Average Price (Bt)	Volume (shares)	Value (Mil. B)
DELTA	13.56	306.95	2,707,100	830,933,700
ADVANC	6.42	350.44	351,000	123,005,800
AOT	3.69	61.82	1,662,000	102,745,875
BDMS	3.10	18.78	5,181,700	97,336,760
KBANK	3.32	214.19	442,800	94,842,600
GULF	1.71	59.90	1,435,600	85,996,625
TRUE	2.70	12.76	6,250,500	79,771,180
KTB	3.34	36.50	1,658,600	60,538,900
PTT	1.64	34.96	1,385,700	48,441,975
MINT	7.17	24.82	1,808,100	44,882,050
PTTGC	7.81	32.18	1,287,900	41,447,000
CPALL	5.43	45.25	888,600	40,209,150
PTTEP	2.80	130.56	255,600	33,371,600
COM7	3.37	27.04	1,225,900	33,147,725
AWC	18.59	2.73	11,542,500	31,508,556
SCC	2.80	240.36	129,400	31,103,100
SCB	0.98	144.23	194,100	27,995,300
BH	2.84	186.20	149,800	27,893,000
BBL	1.57	175.66	152,900	26,858,550
CPF	3.97	19.63	1,318,500	25,878,310
KCE	5.02	38.27	657,700	25,172,800
MTC	4.23	31.17	800,500	24,948,325
CPN	6.20	66.71	346,000	23,082,775
TISCO	7.98	117.36	192,800	22,627,800
IRPC	4.40	1.73	10,201,400	17,665,349
GPSC	3.87	43.84	393,400	17,247,400
KKP	1.97	99.51	160,300	15,951,875
IVL	4.53	21.09	715,900	15,098,610
CRC	6.68	23.40	604,900	14,154,170
SCGP	4.01	27.21	518,200	14,102,675
BGRIM	4.39	17.11	813,200	13,915,440
HANA	2.45	36.85	377,300	13,902,825
TOP	1.29	45.76	296,600	13,572,325
TTB	2.85	2.42	4,868,500	11,781,770
RCL	12.57	31.84	349,300	11,120,150
LH	5.15	3.74	2,950,100	11,033,474
TIDLOR	3.08	19.31	565,000	10,910,370
CENTEL	8.41	37.42	290,700	10,878,750
SAWAD	1.76	23.29	420,400	9,792,040
KTC	4.23	32.43	263,100	8,533,375
BEM	3.61	6.06	1,246,500	7,548,265
BCP	2.64	32.87	218,900	7,194,350
HMPRO	1.65	6.50	1,042,500	6,777,385
TCAP	4.98	65.52	94,600	6,198,175
EA	2.93	2.85	2,049,000	5,830,024
SPRC	1.80	7.30	701,900	5,120,670
BTS	6.66	2.07	2,399,300	4,978,224
GUNKUL	0.51	4.19	1,130,400	4,737,660
RATCH	4.74	30.66	144,600	4,433,225
CBG	1.31	44.82	98,300	4,405,775
CK	4.88	19.54	222,700	4,350,770
CHG	11.80	1.58	2,692,100	4,242,336
TFG	3.49	9.42	440,900	4,153,035
ITC	5.33	16.35	239,800	3,921,030
GLOBAL	1.77	6.89	553,700	3,815,575
STA	4.26	16.73	218,900	3,661,130
AMATA	2.68	26.89	121,900	3,277,675
MSFT01	14.67	3.51	909,404	3,196,451
OSP	1.54	17.60	164,600	2,897,150

Source: SET



**June 2026**

Monday	Tuesday	Wednesday	Thursday	Friday
<b>29</b>	<b>30</b>			
<ul style="list-style-type: none"> <li>▪ ASICS23 XD 0.010839 บาท</li> <li>▪ KUAISH01 XD 0.0349 บาท</li> <li>▪ KUAISH06 XD 0.02852 บาท</li> <li>▪ KUAISH23 XD 0.020637 บาท</li> <li>▪ KUAISH80 XD 0.02856 บาท</li> <li>▪ VHM19 XD 0.7386 บาท</li> <li>▪ VHM19 XD 8.88 บาท</li> <li>▪ AURA ลูกหุ้นเขา 1,857,100 หุ้น</li> </ul>	<ul style="list-style-type: none"> <li>▪ DISNEY19 XD 0.1027 บาท</li> <li>▪ PROSPECT XD 0.071 บาท</li> </ul>			

**July 2026**

Monday	Tuesday	Wednesday	Thursday	Friday
		<b>1</b>	<b>2</b>	<b>3</b>
		<ul style="list-style-type: none"> <li>▪ JEP19 XD 0.0386 บาท</li> <li>▪ SPBOND80 XD 0.02803 บาท</li> <li>▪ VAYU1 XD 0.1488 บาท</li> </ul>	<ul style="list-style-type: none"> <li>▪ AXP06 XD 0.00656 บาท</li> <li>▪ CMBANK23 XD 0.00956 บาท</li> </ul>	<ul style="list-style-type: none"> <li>▪ HANSOH19 XD 0.0332 บาท</li> <li>▪ NAURA80 XD 0.037 บาท</li> </ul>
<b>6</b>	<b>7</b>	<b>8</b>	<b>9</b>	<b>10</b>
<ul style="list-style-type: none"> <li>▪ CSC06 XD 0.01449 บาท</li> <li>▪ JPMUS06 XD 0.0138 บาท</li> <li>▪ JPMUS19 XD 0.082 บาท</li> <li>▪ MICRON19 XD 0.0028 บาท</li> <li>▪ MICRON80 XD 0.00497 บาท</li> </ul>	<ul style="list-style-type: none"> <li>▪ MONTAGE80 XD 0.0186 บาท</li> <li>▪ NIKKEI80 XD 0.14471 บาท</li> </ul>	<ul style="list-style-type: none"> <li>▪ STANLY XD 17.00 บาท</li> </ul>	<ul style="list-style-type: none"> <li>▪ MA80 XD 0.00282 บาท</li> </ul>	<ul style="list-style-type: none"> <li>▪ ORCL01 XD 0.008 บาท</li> <li>▪ ORCL06 XD 0.00552 บาท</li> <li>▪ ORCL19 XD 0.0138 บาท</li> </ul>
<b>13</b>	<b>14</b>	<b>15</b>	<b>16</b>	<b>17</b>
		<ul style="list-style-type: none"> <li>▪ ABBV19 XD 0.0476 บาท</li> <li>▪ ABBV80 XD 0.05623 บาท</li> </ul>		<ul style="list-style-type: none"> <li>▪ MMM XW 10:1</li> </ul>
<b>20</b>	<b>21</b>	<b>22</b>	<b>23</b>	<b>24</b>
	<ul style="list-style-type: none"> <li>▪ DELL19 XD 0.0172 บาท</li> </ul>			<ul style="list-style-type: none"> <li>▪ PFIZER19 XD 0.2418 บาท</li> </ul>
<b>27</b>	<b>28</b>	<b>29</b>	<b>30</b>	<b>31</b>
<ul style="list-style-type: none"> <li>▪ BLAND XD 0.0125 บาท</li> </ul>	วันเฉลิมพระชนมพรรษา พระบาทสมเด็จพระเจ้าอยู่หัว	วันอาสาฬหบูชา		<ul style="list-style-type: none"> <li>▪ SINGTEL80 XD 0.26006 บาท</li> </ul>



**August 2026**

Monday	Tuesday	Wednesday	Thursday	Friday
<b>3</b>	<b>4</b>	<b>5</b>	<b>6</b>	<b>7</b>
<ul style="list-style-type: none"> <li>▪ EPG XD 0.13 บาท</li> <li>▪ HAIERS19 XD 0.3857 บาท</li> <li>▪ KYE XD 16.00 บาท</li> <li>▪ ROCTEC XD 0.0184 บาท</li> <li>▪ SPBOND80 XD 0.02802 บาท</li> </ul>	<ul style="list-style-type: none"> <li>▪ TMW XD 4.07 บาท</li> </ul>	<ul style="list-style-type: none"> <li>▪ LENOVO13 XD 0.0695568 บาท</li> </ul>		
<b>10</b>	<b>11</b>	<b>12</b>	<b>13</b>	<b>14</b>
<ul style="list-style-type: none"> <li>▪ ML XD 0.11112 บาท</li> <li>▪ ML XD 1:2</li> <li>▪ PTL XD 0.12 บาท</li> </ul>	<ul style="list-style-type: none"> <li>▪ SIA19 XD 0.7279 บาท</li> </ul>	<p>วันเฉลิมพระชนมพรรษา สมเด็จพระนางเจ้าสิริกิติ์ พระบรมราชินีนาถ พระบรมราชชนนีพันปีหลวง และวันแม่แห่งชาติ</p>		<ul style="list-style-type: none"> <li>▪ LLY80 XD 0.00283 บาท</li> </ul>
<b>17</b>	<b>18</b>	<b>19</b>	<b>20</b>	<b>21</b>
			<ul style="list-style-type: none"> <li>▪ MSFT01 XD 0.0064 บาท</li> <li>▪ MSFT03 XD 0.004771 บาท</li> <li>▪ MSFT19 XD 0.0084 บาท</li> <li>▪ MSFT80 XD 0.0149 บาท</li> </ul>	
<b>24</b>	<b>25</b>	<b>26</b>	<b>27</b>	<b>28</b>
				<ul style="list-style-type: none"> <li>▪ UNIQLO80 XD 0.05475 บาท</li> </ul>
<b>31</b>				