

**Today Selections >> AOT, BDMS, BTG**
**TRINITY TODAY**

Stock	S	R	Comment
<b>AOT</b>	62.25	64.00	รายได้ผู้โดยสารในประเทศเติบโตดี
<b>BDMS</b>	18.90	20.00	รายได้จากโรคซับซ้อนหนุนรายได้ต่อมิลและ Margin
<b>BTG</b>	20.00	21.10	โครงการไทยช่วยไทยพลัสหนุน Demand และราคาสุก

**JPY in focus**

- SET:** ดัชนี SET ปรับตัวเป็นบวกได้ดีเมื่อวานนี้ โดยได้แรงหนุนจากหุ้น DELTA เป็นสำคัญ หลังจากที่ตัวหุ้นได้ผ่านพ้นกระบวนการ Capped weight ไปตั้งแต่ช่วงเย็นวันศุกร์ที่ผ่านมา ส่วนในวันนี้ก็นับ คาดว่าน่าจะมีทิศทางสลับบวกกลับ โดยมีปัจจัยที่ทั่วโลกเฝ้าติดตามได้แก่ การอ่อนค่าของเงินเยนญี่ปุ่น (JPY) อย่างหนักในช่วงนี้ (รายละเอียดด้านล่าง)
- Factors:** สำหรับปัจจัยวันนี้ที่น่าติดตาม ได้แก่
  - รายงานดัชนี PMI ภาคการผลิตของจีนประจำเดือนมิ.ย. ล่าสุดตลาดคาดการณ์ที่ระดับ 50.1 ใกล้เคียงกับเดือนก่อน
  - รายงานตัวเลขดุลบัญชีเดินสะพัดของไทยประจำเดือนพ.ค. ล่าสุดตลาดคาดการณ์การขาดดุลที่ระดับ 3.5 พันล้านเหรียญสหรัฐฯ
- JPY:** ค่าเงินเยนญี่ปุ่น (JPY) อ่อนค่าแตะระดับ 161.98 เยนต่อดอลลาร์ฯ ทะลุระดับ 161.95 เยนต่อดอลลาร์ฯ ที่เคยทำไว้ในเดือนกรกฎาคม 2024 และถือเป็นระดับอ่อนค่าสุดนับตั้งแต่ปี 1986
- Our take:** มองการอ่อนค่าของเงิน JPY ที่เกิดขึ้น ณ เวลานี้ เมื่อมาประกอบกับสถานะของ Hedge funds ที่มีการสะสมสถานะ Short ค่าเงินเยนไว้ในระดับสูง (รูปที่ 1) อาจทำให้ปัจจัยเสี่ยงที่ต้องระมัดระวังในช่วงถัดไป ได้แก่ 1) การเข้าแทรกแซงและปกป้องค่าเงินเยนของกระทรวงการคลังญี่ปุ่นและ BoJ และ/หรือ 2) การส่งสัญญาณที่ Hawkish มากขึ้นของ BoJ ต่อแนวโน้มนโยบายการเงินในช่วงถัดไป ซึ่งทั้ง 2 เหตุการณ์ หากเกิดขึ้น อาจนำมาสู่การปิดสถานะของ Hedge funds และการแข็งค่าอย่างฉับพลันของเงินเยนคล้ายๆกับช่วงเดือนกรกฎาคมปี 2024 ซึ่งหากจำกันได้ ถือเป็นปัจจัยสำคัญที่ทำให้ตลาดหุ้นทั่วโลกมีการปรับฐานรุนแรงในระยะเวลาต่อมา ปัจจัยนี้ถือเป็นปัจจัย Tail risk ที่สำคัญ ที่เราประเมินว่าตลาดไม่ได้ Price in อยู่ ณ ขณะนี้ ซึ่งหากเกิดขึ้น จะกลายมาเป็นปัจจัยสร้างแรงกดดันต่อการลงทุนในช่วงไตรมาสที่ 3 ข้างหน้านี้ได้ ตามบทวิเคราะห์กลยุทธ์การลงทุนไตรมาส 3 ที่เราออกมาล่าสุด ([https://www.trinitythai.com/Upload/Research/Invest\\_1782716224\\_89925.pdf](https://www.trinitythai.com/Upload/Research/Invest_1782716224_89925.pdf))

(อ่านรายละเอียดตอนหน้าหลัง)

**แนวรับ 1,541 แนวต้าน 1,596**

Market Summary			
	Closed	+/-	%Chg
SET	1,577.81	+ 35.47	+ 2.30
SET50	1,031.45	+ 20.22	+ 2.00
SET100	2,211.70	+ 42.23	+ 1.95
Mai	220.95	+ 0.67	+ 0.30
Dow Jones	52,182.74	+306.63	+0.59
Nasdaq	25,820.14	+522.52	+2.07
Nikkei	69,468.11	+ 107.23	+ 0.15
Hang Seng	23,026.68	+ 354.82	+ 1.57
SET Mkt. Cap (Btmn)	19,942.95		
SET Turnover (Btmn)	71,956.16		
PER(x)	16.77		

**Stock Top Active**
**DELTA KTB SCB KBANK PTT**
**Sector Top Active**
**BANK ENERGETRON**
**Investors Data – SET (Btmn)**

29 Jun.26	Buy	Sell	Net
Institution	5,307	5,681	-374
Proprietary	6,235	6,787	-552
Foreign	43,529	35,930	7,599
Local	16,885	23,558	-6,674
1-29 Jun.26	Buy	Sell	Net
Institution	101,833	99,460	2,374
Proprietary	108,729	107,435	1,294
Foreign	744,301	743,190	1,111
Local	431,629	436,407	-4,779

Commodities	29 Jun.26	26 Jun.26	Chg	%Chg
Bt/US\$	33.27	33.38	-0.11	-0.33
US\$/Yuan	6.793	6.798	-0.00	-0.06
US Bond Yield 10y(%)	4.376	4.386	-0.01	-0.22
Brent Oil (US\$/bbl)	73.91	71.99	+1.92	+2.67
Nymex Oil (US\$/bbl)	70.75	69.23	+1.52	+2.20
Gold Spot (US\$/oz)	4,015.62	4,088.87	-73.25	-1.79
Baltic Dry Index	2,490.00	2,524.00	-34.00	-1.35
Dollar Index (DXYO)	101.11	101.36	-0.25	-0.25

**Today's Event**

- DISNEY19 XD** 0.1027 บาท
- PROSPECT XD** 0.071 บาท
- IVF-W1** เข้าซื้อขายเป็นวันแรก (137.4mn sh 1:1 @ Bt.0.70)

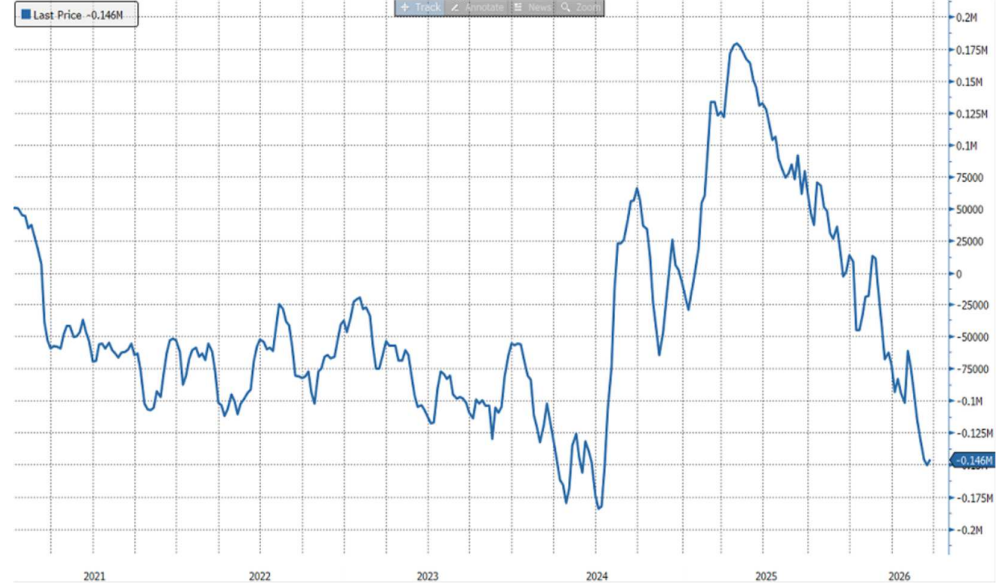

 นุตชาต เมชชาอิน, CFA, FRM  
 เลขที่ใบอนุญาตวิชาชีพ : 31379  
 e-mail : nuttachart@trinitythai.com

**บริษัทหลักทรัพย์ ทรินิตี้ จำกัด เลขที่ 1 อาคารพาร์ค สยาม ชั้น 22 และห้อง 2301 ชั้น 23 ถนนคอนแวนต์ แขวงสีลม เขตบางรัก กรุงเทพฯ 10500**

รายงานฉบับนี้จัดทำขึ้นโดยข้อมูลเท่าที่ปรากฏและเชื่อว่าเป็นที่น่าเชื่อถือได้ แต่ไม่ถือเป็นการยืนยันความถูกต้องและความสมบูรณ์ของข้อมูลนั้นๆ โดยบริษัทหลักทรัพย์ ทรินิตี้ จำกัด ผู้จัดทำขอสงวนสิทธิ์ในการเปลี่ยนแปลงความเห็นหรือประมาณการที่ต่างหาก ที่ปรากฏในรายงานฉบับนี้โดยไม่ต้องแจ้งล่วงหน้า รายงานฉบับนี้มีวัตถุประสงค์เพื่อใช้ประกอบการตัดสินใจของนักลงทุน โดยไม่ได้เป็นการให้หรือชักชวนให้นักลงทุนทำการซื้อหรือขายหลักทรัพย์ หรือตราสารทางการเงินใดๆ ที่ปรากฏในรายงาน

# Strategy

**รูปที่ 1: ปริมาณสถานะ Short สะสมในเงิน JPY ของ Hedge funds พุ่งเข้าใกล้กับระดับที่เคยทำไว้ในช่วงเดือนกรกฎาคมปี 2024**



ณัฐชาติ เมฆมาสิน, CFA, FRM  
เลขทะเบียนนักวิเคราะห์:  
031379  
nuttachart@trinitythai.com

Source: Bloomberg

## Fund Flow

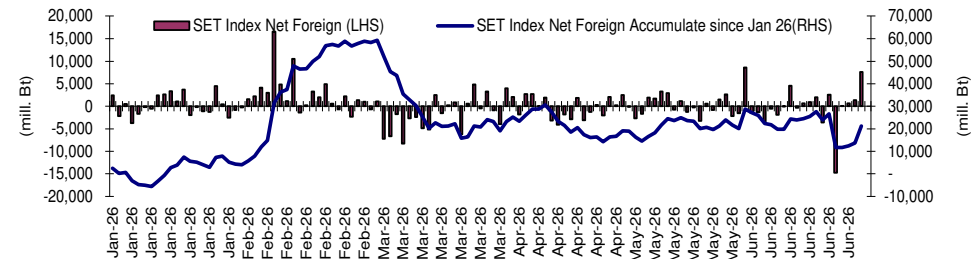
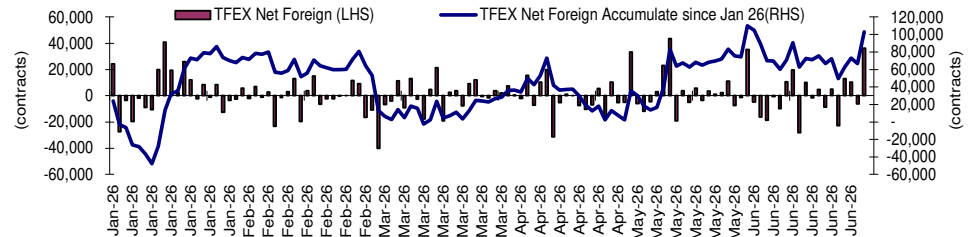
### Foreign Portfolio Investment in Equities (Asia ex. Japan)

Unit : US\$ mn

	As at	Day	WTD Net	MTD Net	YTD Net
India	25-Jun	165.8	368.8	-3,080.6	-29,001.3
Indonesia	29-Jun	-49.4	-49.4	-1,035.5	-4,190.0
Malaysia	29-Jun	13.6	13.6	-547.2	-654.8
Philippines	29-Jun	5.1	5.1	-16.1	-239.3
South Korea	29-Jun	-4,999.3	-4,993.9	-27,874.7	-92,199.2
Sri Lanka	26-Jun	0.0	-1.6	-3.3	-106.7
Taiwan	29-Jun	385.6	385.6	-18,293.7	-20,397.5
Thailand	29-Jun	228.5	228.6	38.0	707.9
Vietnam	29-Jun	-30.1	-30.1	-526.5	-2,899.6

Source: Bloomberg

## Net Foreign

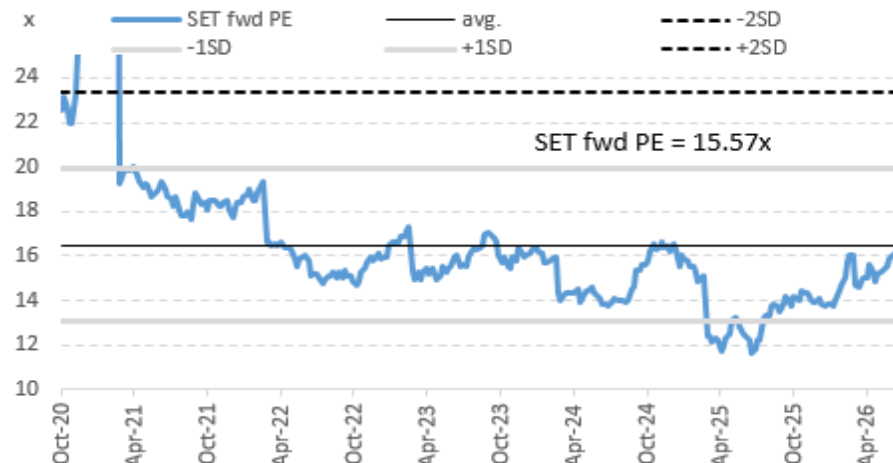


## Indicators to watch

	Last	Previous	% chg	1W Prior	1M Prior	Remark
VIX Index	17.65	18.41	-4.1%	2.1%	10.0%	+
Ted Spread	1.11	1.09	1.7%	-0.3%	-6.2%	-
U.S.Dollar Index	101.11	101.36	-0.2%	0.3%	2.1%	+
U.S.Bond Yield	4.38	4.37	0.1%	0.0%	0.0%	+
Emerging Asia Index (MXMS)	975.74	974.72	0.1%	-5.9%	-4.2%	+

Source: Bloomberg, Aspen

## SET Forward PE



## EPS Forward

Y2025E	97.42x
Y2026E	104.07x

บริษัทหลักทรัพย์ ตรีดี จำกัด เลขที่ 1 อาคารพาร์ค สยาม ชั้น 22 และห้อง 2301 ชั้น 23 ถนนคอนแวนต์ แขวงสีลม เขตบางรัก กรุงเทพฯ 10500

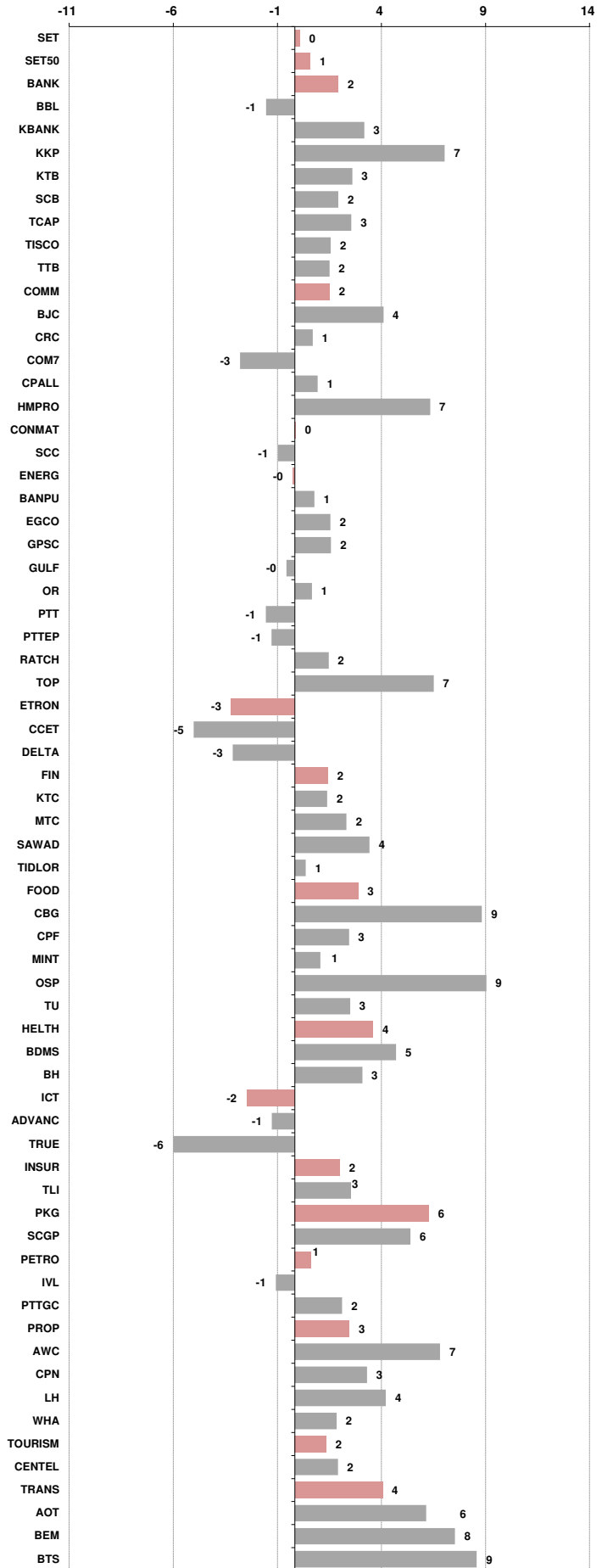
รายงานฉบับนี้จัดทำขึ้นโดยข้อมูลเท่าที่ปรากฏและเชื่อว่าเป็นที่น่าเชื่อถือได้ แต่ไม่เป็นการยืนยันความถูกต้องและความสมบูรณ์ของข้อมูลนั้นๆ โดยบริษัทหลักทรัพย์ ตรีดี จำกัด ผู้จัดทำขอสงวนสิทธิ์ในการเปลี่ยนแปลงความเห็นหรือประมาณการณต่างๆ ที่ปรากฏในรายงานฉบับนี้โดยไม่ต้องแจ้งล่วงหน้า รายงานฉบับนี้มีวัตถุประสงค์เพื่อใช้ประกอบการตัดสินใจของนักลงทุน โดยไม่ได้เป็นการแนะนำหรือชักชวนให้ลงทุน การซื้อขายหรือขายหลักทรัพย์ หรือตราสารทางการเงินใดๆ ที่ปรากฏในรายงาน

**Price performance of Stock in SET50**  
(for weekly: 22 - 29 Jun 2026)

**1 Week Performance**



Stock	29-Jun-26	%YTD	%-1W	%-1M	%-3M	%-6M	%-12M
<b>SET</b>	<b>1,577.81</b>	<b>25</b>	<b>0</b>	<b>1</b>	<b>9</b>	<b>26</b>	<b>46</b>
<b>SET50</b>	<b>1,031.45</b>	<b>23</b>	<b>1</b>	<b>2</b>	<b>7</b>	<b>24</b>	<b>47</b>
<b>BANK</b>	<b>559.45</b>	<b>18</b>	<b>2</b>	<b>8</b>	<b>11</b>	<b>19</b>	<b>44</b>
BBL	177.50	5	-1	3	6	5	26
KBANK	217.00	12	3	8	14	12	41
KKP	100.50	48	7	14	33	50	123
KTB	37.25	32	3	7	6	33	73
SCB	146.50	5	2	9	1	7	25
TCAP	66.25	14	3	11	17	15	43
TISCO	118.00	7	2	4	5	7	21
TTB	2.44	21	2	7	7	20	29
<b>COMM</b>	<b>20,960.73</b>	<b>8</b>	<b>2</b>	<b>2</b>	<b>9</b>	<b>8</b>	<b>7</b>
BJC	14.70	2	4	4	5	3	-21
CRC	23.60	31	1	12	30	30	34
COM7	27.75	42	-3	7	28	38	56
CPALL	46.00	6	1	-3	5	5	6
HMPRO	6.55	-2	7	8	8	1	-1
<b>CONMAT</b>	<b>6,129.38</b>	<b>24</b>	<b>0</b>	<b>6</b>	<b>18</b>	<b>22</b>	<b>34</b>
SCC	246.00	34	-1	8	21	30	48
<b>ENERG</b>	<b>19,076.55</b>	<b>20</b>	<b>0</b>	<b>-2</b>	<b>1</b>	<b>21</b>	<b>31</b>
BANPU	5.40	10	1	-5	-11	9	32
EGCO	119.00	4	2	2	8	6	18
GPSC	44.00	22	2	9	31	22	49
GULF	61.00	46	0	-2	5	47	54
OR	12.30	-8	1	-1	0	-5	14
PTT	35.25	10	-1	-3	2	12	18
PTTEP	132.00	17	-1	-7	-17	18	23
RATCH	31.25	6	2	2	6	5	29
TOP	48.00	33	7	4	-1	36	79
<b>ETRON</b>	<b>36,576.83</b>	<b>88</b>	<b>-3</b>	<b>-8</b>	<b>19</b>	<b>90</b>	<b>224</b>
CCET	8.80	95	-5	0	86	95	66
DELTA	325.00	88	-3	-8	18	90	239
<b>FIN</b>	<b>2,100.95</b>	<b>7</b>	<b>2</b>	<b>5</b>	<b>14</b>	<b>7</b>	<b>16</b>
KTC	32.75	25	2	9	13	24	34
MTC	31.00	-2	2	8	12	-2	-12
SAWAD	23.10	-9	4	5	4	-10	43
TIDLOR	19.10	12	1	4	34	12	30
<b>FOOD</b>	<b>8,928.64</b>	<b>5</b>	<b>3</b>	<b>4</b>	<b>3</b>	<b>4</b>	<b>8</b>
CBG	45.50	5	9	13	26	6	-5
CPF	19.70	-10	3	4	-5	-9	-10
MINT	24.70	2	1	10	15	1	7
OSP	17.80	11	9	16	24	13	24
TU	11.60	-9	3	4	5	-8	16
<b>HELTH</b>	<b>4,413.48</b>	<b>4</b>	<b>4</b>	<b>5</b>	<b>7</b>	<b>4</b>	<b>3</b>
BDMS	19.40	1	5	7	5	0	-5
BH	191.00	21	3	6	16	21	42
<b>ICT</b>	<b>221.62</b>	<b>13</b>	<b>-2</b>	<b>-1</b>	<b>-2</b>	<b>13</b>	<b>26</b>
ADVANC	357.00	14	-1	1	-3	14	32
TRUE	12.90	18	-6	-7	-6	19	18
<b>INSUR</b>	<b>9,617.45</b>	<b>15</b>	<b>2</b>	<b>4</b>	<b>12</b>	<b>17</b>	<b>21</b>
TLI	11.40	15	3	3	11	18	15
<b>PKG</b>	<b>3,015.34</b>	<b>49</b>	<b>6</b>	<b>17</b>	<b>33</b>	<b>49</b>	<b>52</b>
SCGP	28.50	67	6	21	46	66	73
<b>PETRO</b>	<b>614.67</b>	<b>42</b>	<b>1</b>	<b>-2</b>	<b>-1</b>	<b>42</b>	<b>33</b>
IVL	21.80	35	-1	-6	-5	35	7
PTTGC	33.75	61	2	1	2	62	73
<b>PROP</b>	<b>176.22</b>	<b>17</b>	<b>3</b>	<b>5</b>	<b>10</b>	<b>18</b>	<b>32</b>
AWC	2.76	30	7	21	33	30	58
CPN	67.25	22	3	4	10	24	46
LH	3.82	1	4	6	3	1	14
WHA	5.10	55	2	4	24	56	66
<b>TOURISM</b>	<b>454.82</b>	<b>4</b>	<b>2</b>	<b>9</b>	<b>13</b>	<b>4</b>	<b>17</b>
CENTEL	37.00	8	2	10	14	13	55
<b>TRANS</b>	<b>241.22</b>	<b>12</b>	<b>4</b>	<b>9</b>	<b>15</b>	<b>11</b>	<b>43</b>
AOT	63.25	19	6	14	21	18	107
BEM	6.30	18	8	21	24	20	33
BTS	2.24	-2	9	10	10	0	-38





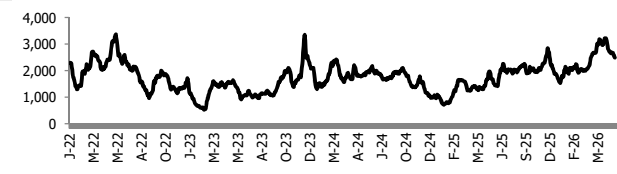
อัตราแลกเปลี่ยนวันนี้\* 33.27 Change -0.11

\*เปรียบเทียบ Transaction ล่าสุดกับก่อนหน้า (โดยไม่แยกว่าเป็นของ off-shore หรือ on-shore)

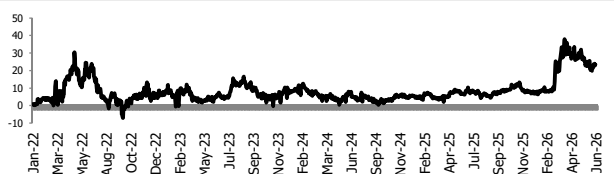
สินค้า	ตัวชี้ราคา	ปิดล่าสุด	ก่อนหน้า	ราคาปิดล่าสุด	ก่อนหน้า	เปลี่ยน +/-	%	หลักทรัพย์ที่เกี่ยวข้อง
เรือ <i>ปรับปรุ</i>	Baltic Dry Index (spot)	29-Jun-26	26-Jun-26	2,490	2,524	-34.00	-1.3%	PSL, TTA
	BHSI (Handy Size)	29-Jun-26	26-Jun-26	945	945	+0.00	0.0%	
ยาง	(US Cents/kg)	29-Jun-26	26-Jun-26	274.30	275.00	-0.70	-0.3%	STA, TRUBB
น้ำตาล	(Cent/Pound)	29-Jun-26	26-Jun-26	14.78	14.51	+0.27	1.9%	KSL, KBS, KTIS, BRR
ถั่วเหลือง	(Cent\$/Bushel)	29-Jun-26	26-Jun-26	1,139.00	1,156.25	-17.25	-1.5%	TVO
น้ำมันปาล์ม	(US\$/ton)	29-Jun-26	26-Jun-26	4,585.00	4,568.00	+17.00	0.4%	CPI, LST, UPOIC, UVAN
สังกะสี	(US\$/ton)	29-Jun-26	26-Jun-26	3,446.00	3,424.50	+21.50	0.6%	
ทองคำ	(US\$/oz)	29-Jun-26	26-Jun-26	4,015.62	4,088.87	-73.25	-1.8%	(Source:Aspen)
SPDR Gold Trust	(ton)	29-Jun-26	26-Jun-26	1,005.08	1,007.08	-2.00	-0.2%	
น้ำมันดิบ <i>ทุกวัน</i>	WTI (US\$/barrel)	29-Jun-26	26-Jun-26	70.75	69.23	+1.52	2.2%	PTT, PTTEP, TOP, PTTGC, BCP
	Brent (US\$/barrel)	29-Jun-26	26-Jun-26	73.91	71.99	+1.92	2.7%	(Source:Aspen)
ค่าการกลั่น <i>ทุกวัน</i>	GRM (US\$/barrel)	29-Jun-26	26-Jun-26	23.47	22.83	+0.64	0.0%	BCP, IRPC, PTTGC and TOP (Bloomberg)
น้ำมันทำความร้อน	Heating Oil (cent/gallon)	29-Jun-26	26-Jun-26	333.17	324.15	+9.02	2.8%	BCP, IRPC, PTTGC and TOP (Bloomberg)
	Natural Gas(\$/MMBtu)	29-Jun-26	26-Jun-26	3.18	3.30	-0.12	-3.6%	PTTEP, PTT, BANPU (Bloomberg)
ปิโตรเคมี	Naphtha (US\$/MT)	29-Jun-26	26-Jun-26	656.50	643.50	+13.00	2.0%	PTTGC, SCC (เป็นต้นทุน)
	Ethylene (US\$/MT)	26-Jun-26	19-Jun-26	800	845	-45.00	-5.3%	PTTGC, SCC, IRPC (Bloomberg)
	Propylene (US\$/MT)	26-Jun-26	19-Jun-26	855	945	-90.00	-9.5%	PTTGC, SCC, IRPC
เหล็ก	HRC (US\$/ton) รีดร้อน	29-Jun-26	26-Jun-26	1,152.0	1,156.0	-4.00	-0.3%	(Source:Bloomberg)
ถ่านหิน	NEX (US\$/ton)	26-Jun-26	19-Jun-26	136.15	144.45	-8.30	-5.7%	BANPU, LANNA, UMS
อาหาร	ไก่ (บาท/กก.)	31-May-26	30-Apr-26	38.00	42.50	-4.50	-10.6%	CPF, GFPT (Source: CPF)
	กุ้งVannamei(บาท/กก.)	31-May-26	30-Apr-26	125	135	-10.00	-7.4%	CPF, CFRESH, SSF, ASIAN, TU
	สุกร (บาท/กก.)	31-May-26	30-Apr-26	62.00	68.00	-6.00	-8.8%	CPF

กราฟแสดงแนวโน้มราคา

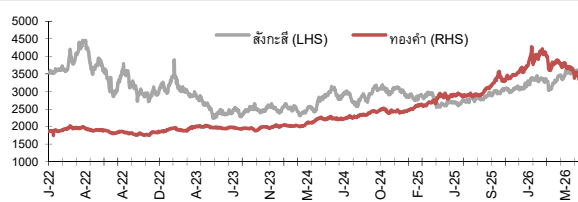
ค่าระวางเรือ (Baltic dry Index)



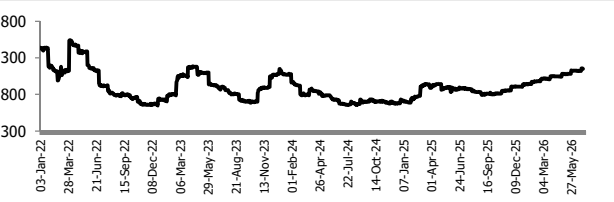
ค่าการกลั่น GRM (US\$/barrel)



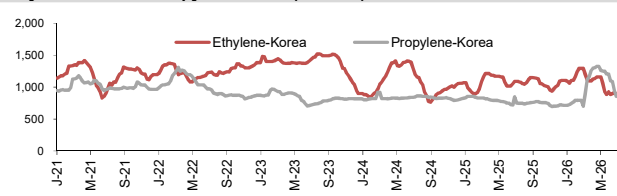
สังกะสี ทองคำ : PDI



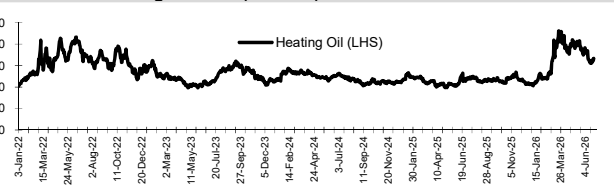
เหล็กรีดร้อน



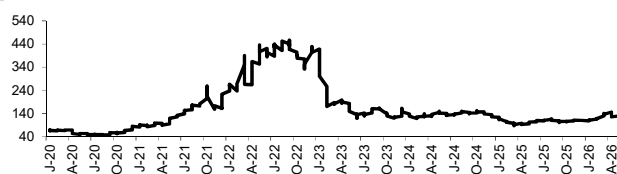
Ethylene-Korea vs Propylene-Korea (US\$/MT)



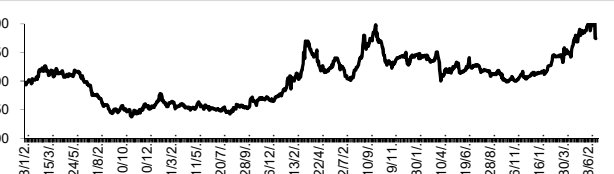
Bunker /Heating Oil Price (USD/ton)



ถ่านหิน (Nexcastle Export Index US\$/ton)



ราคายาง (US Cents/kg)



ที่มา: CPF, BANPU, Bloomberg and Aspen



## NVDR Trading Data by Stock : 30 Jun 2026

STOCK	Net Buy ซื้อสุทธิ					
	Value (Btm) : มูลค่า (ล้านบาท)					
	29 Jun	26 Jun	25 Jun	24 Jun	23 Jun	Total 5 Days
1 DELTA	1,198.8	-1,415.6	-858.0	168.5	293.1	-613.1
2 SCB	951.6	652.1	9.1	-166.3	327.4	1,773.9
3 KTB	890.1	9.8	272.4	5.0	-589.2	588.1
4 AOT	702.1	769.3	545.2	1,554.0	-313.7	3,256.9
5 GULF	460.5	-384.9	-629.4	-722.6	814.3	-462.1
6 KBANK	407.8	-151.6	1,129.6	61.7	435.1	1,882.5
7 ADVANC	290.8	14.4	281.6	-810.0	-43.9	-267.1
8 SCC	271.7	-157.9	-181.8	-3.2	-487.5	-558.7
9 TOP	235.5	298.4	-1.4	-19.2	32.0	545.4
10 IVL	185.2	0.2	-30.7	35.0	8.8	198.5
11 BBL	164.7	-355.7	-708.9	-394.8	-597.1	-1,891.8
12 BTS	140.3	12.7	41.5	-17.3	-37.8	139.4
13 BH	135.9	81.1	175.4	84.2	97.6	574.2
14 BEM	106.7	-7.9	-117.7	-2.5	20.1	-1.3
15 TRUE	90.4	69.8	507.7	-4.2	-126.9	536.8
16 CPN	73.9	50.0	195.3	110.8	22.7	452.7
17 TFG	70.5	-38.0	-30.6	25.5	93.6	121.0
18 KCE	67.5	-63.7	15.4	36.7	-144.2	-88.4
19 COM7	67.0	88.2	-11.1	-23.7	-138.4	-18.1
20 OR	66.1	84.7	0.1	23.0	-8.6	165.3
21 BAY	55.2	-7.9	-9.9	37.6	26.6	101.6
22 GPSC	47.0	-39.9	-6.0	-0.6	-7.3	-6.7
23 TLI	46.4	33.7	1.6	22.6	7.9	112.2
24 CBG	44.4	-14.4	-18.0	12.9	-0.4	24.5
25 SIRI	44.2	-0.1	5.1	3.1	-2.7	49.6
26 LH	40.6	44.3	20.3	1.4	-22.4	84.1
27 BJC	39.4	19.3	16.8	-9.4	-5.0	61.2
28 ICHI	39.2	2.1	-1.4	2.5	17.0	59.4
29 CENTEL	37.8	-23.8	-10.1	-5.8	-44.4	-46.3
30 OSP	36.5	45.8	-68.4	140.6	147.6	302.1

STOCK	Net Sell ขายสุทธิ					
	Value (Btm) : มูลค่า (ล้านบาท)					
	29 Jun	26 Jun	25 Jun	24 Jun	23 Jun	Total 5 Days
PTT	-188.5	105.9	-65.8	-181.7	-466.9	-797.0
PTTEP	-175.3	167.5	-250.3	-130.8	199.7	-189.2
TTB	-165.2	82.2	52.6	-15.2	-88.2	-133.8
MINT	-133.3	-21.1	162.2	-71.6	26.2	-37.5
GUNKUL	-93.4	40.1	387.3	-56.4	36.0	313.6
MTC	-86.3	-80.3	128.6	-9.9	-65.7	-113.5
CCET	-74.1	-129.1	-139.0	162.6	-221.9	-401.6
BGRIM	-48.3	-21.5	-96.0	-10.1	152.1	-23.7
PLANB	-35.4	18.7	88.6	8.8	1.7	82.5
SINGER	-33.7	30.9	-9.7	-54.4	46.0	-20.9
KKP	-32.9	75.1	322.7	-36.7	2.3	330.6
CPALL	-30.8	17.1	-196.2	156.6	-21.6	-74.9
PR9	-28.0	-37.5	45.1	7.0	-6.2	-19.7
ITC	-24.4	-15.4	-76.0	73.2	-4.7	-47.3
HANA	-17.7	-40.0	-84.0	128.0	-483.0	-496.7
AWC	-15.1	-8.8	-76.9	-4.7	25.6	-80.0
CRC	-13.8	59.7	36.0	9.1	85.6	176.6
BA	-13.7	-27.4	-35.8	33.8	50.0	7.0
BANPU	-13.7	3.0	4.6	-3.7	-16.5	-26.3
TCAP	-13.2	24.3	6.1	0.2	-6.7	10.7
BCH	-13.1	5.3	67.6	20.9	-1.8	78.8
JMART	-12.6	-9.4	-30.1	22.4	-22.7	-52.4
IRPC	-10.9	8.6	27.5	-6.0	-7.9	11.3
BLA	-10.1	14.7	1.2	8.1	16.6	30.4
EPG	-10.0	-2.8	21.9	9.6	2.4	21.1
DOHOME	-8.1	69.0	15.5	2.6	-2.4	76.6
TISCO	-6.4	7.3	-19.9	17.1	34.5	32.5
KGEN	-5.6	-12.5	-4.2	-15.0	6.1	-31.2
THAI	-5.2	11.6	4.7	-6.5	-161.2	-156.5
SJWD	-4.9	2.1	3.8	36.3	-0.6	36.6

STOCK	MONTH TO DATE (Bt m) ยอดซื้อขายสุทธิเดือน มิถุนายน 69	
	1 - 29 Jun 26	
	TOTAL NET BUY	TOTAL NET SELL
SCB	5,942.0	GULF -2,888.6
KBANK	5,257.7	CPF -2,153.5
AOT	3,972.0	BBL -1,785.6
KTB	2,066.4	PTTEP -1,530.8
SCC	1,345.5	CCET -771.6
ADVANC	1,228.3	BANPU -315.1
PTTGC	1,202.3	EA -306.6
CPN	1,115.3	AMATA -299.2
DELTA	948.8	BDMS -231.9
TRUE	879.6	CPALL -186.4
BH	769.1	PTT -151.7
KKP	686.3	HANA -121.8
BGRIM	658.3	BTG -119.4
TTB	641.0	TFG -106.8
TISCO	636.4	COM7 -100.4
OSP	586.7	PTG -99.4
IVL	578.6	SGC -74.3
KTC	533.5	CPAXT -66.5
TLI	488.2	XO -64.8
TOP	434.8	PR9 -62.2
CRC	400.2	JMART -56.5
SCGP	396.0	PSL -50.8
TIDLOR	395.0	THCOM -42.0
BEM	373.6	AURA -41.1
BAY	329.2	FORTH -38.5
CK	275.3	MBK -32.2
BTS	263.0	RCL -28.0
KCE	256.0	SRICHA -26.3
GUNKUL	250.2	MEB -25.7
THAI	233.5	AP -25.4

STOCK	YEAR TO DATE Y2026 (Bt m) ยอดซื้อขายสุทธิปี 2569	
	1 Jan 26 - 29 Jun 26	
	TOTAL NET BUY	TOTAL NET SELL
1 PTTEP	26,000.1	SCB -5,299.1
2 KBANK	20,610.6	CPF -3,495.8
3 PTT	19,137.3	TISCO -2,065.4
4 KTB	6,718.6	MINT -1,943.2
5 DELTA	6,434.5	ADVANC -1,534.6
6 PTTGC	5,574.1	COM7 -1,162.5
7 BBL	4,932.8	OR -1,132.3
8 TOP	4,609.4	BDMS -731.2
9 CPALL	4,380.6	TIDLOR -717.7
10 SCC	3,812.1	MTC -396.0
11 KKP	3,638.5	CPAXT -356.4
12 BCP	3,326.3	PR9 -321.9
13 AOT	3,128.3	SAWAD -303.7
14 CPN	3,014.9	GPSC -254.0
15 TTB	2,507.8	GFPT -241.0
16 TFG	2,083.6	M -239.7
17 BH	1,588.3	TRUE -192.8
18 KCE	1,555.1	AEONTS -190.6
19 IRPC	1,458.3	FORTH -185.2
20 IVL	1,442.7	MOSHI -184.3
21 CRC	1,120.3	TRUE -181.3
22 SCGP	1,091.1	BA -171.2
23 OSP	1,068.9	BAM -152.4
24 THAI	1,053.1	NETBAY -126.8
25 BGRIM	1,029.4	JTS -122.5
26 GULF	1,003.5	XO -102.9
27 WHA	991.3	ITC -101.8
28 MRDIYT	895.4	TASCO -101.2
29 GUNKUL	879.4	MC -96.4
30 BTG	799.1	BBIK -88.7

STOCK	YEAR TO DATE Y2025 (Bt m) ยอดซื้อขายสุทธิปี 2568		
	Value (Btm) : มูลค่า (ล้านบาท)		
	TOTAL NET BUY	TOTAL NET SELL	
1 ADVANC	18,995	BDMS	-3,907
2 SCB	10,063	PTTEP	-3,760
3 DELTA	9,551	IVL	-3,205
4 PTT	8,241	CPN	-3,195
5 AOT	7,766	MTC	-1,385
6 KTB	6,595	INTUCH	-1,280
7 TISCO	5,940	TU	-1,060
8 KBANK	4,768	ITC	-1,053
9 TRUE	4,057	SPALI	-1,052
10 KKP	2,877	TASCO	-904
11 CPALL	2,215	BEM	-850
12 TTB	2,195	HMPRO	-747
13 TCAP	2,121	WHA	-684
14 MRDIYT	2,111	LH	-614
15 SPRC	1,713	AAV	-609
16 CPF	1,668	CPAXT	-576
17 THAI	1,182	SCC	-562
18 AMATA	1,157	CBG	-525
19 COM7	991	OR	-436
20 PTTGC	968	BTS	-431
21 SAWAD	939	GULFI	-415
22 GPSC	878	JAS	-401
23 BBL	851	AWC	-357
24 TFG	757	AAI	-349
25 KTC	686	CRC	-346
26 BTG	662	GULF	-345
27 BLA	621	TIDLOR	-335
28 TOA	611	ROJNA	-331
29 EGCO	588	BANPU	-308
30 F&D	415	CCET	-304

**แบบรายงานการเปลี่ยนแปลงการถือหลักทรัพย์และสัญญาซื้อขายล่วงหน้าของผู้บริหาร (แบบ 59)**

ชื่อผู้บริหาร	วิธีการได้มา/ จำนวน	จำนวน (หุ้น)	ราคา (บาท)	มูลค่า (บาท)	ประเภท หลักทรัพย์	วันที่ได้มา/ จำนวน
CAZ นาย ยอง ชอล ซอย	ขาย	136,000.00	2.08	282,880.00	หุ้นสามัญ	26/6/2569
DIMET นาย นพดล กาญจนทวีวัฒน์	ขาย	3,000,000.00	0.05	150,000.00	หุ้นสามัญ	26/6/2569
EURO นาย แดน ศรีพนธ์	ขาย	100,000.00	5.30	530,000.00	หุ้นสามัญ	25/6/2569
NOBLE นาย อธิพล วรธิพงษ์	ขาย	200,000.00	0.09	18,000.00	ใบสำคัญแสดงสิทธิที่จะซื้อหุ้น	29/6/2569
PANEL นาง จุเลีย ดับเบิลยู เพ็ชฎไพศิษฏ์	ขาย	200,000.00	0.15	30,000.00	ใบสำคัญแสดงสิทธิที่จะซื้อหุ้น	25/6/2569
PANEL นาง จุเลีย ดับเบิลยู เพ็ชฎไพศิษฏ์	ขาย	500,000.00	0.16	80,000.00	ใบสำคัญแสดงสิทธิที่จะซื้อหุ้น	25/6/2569
PANEL นาง จุเลีย ดับเบิลยู เพ็ชฎไพศิษฏ์	ขาย	410,000.00	0.14	57,400.00	ใบสำคัญแสดงสิทธิที่จะซื้อหุ้น	26/6/2569
SKY นาย รัช ดันตน์นิตดา	ขาย	10,000.00	14.50	145,000.00	หุ้นสามัญ	25/6/2569
SKY นาย รัช ดันตน์นิตดา	ขาย	10,000.00	14.50	145,000.00	หุ้นสามัญ	26/6/2569
ASW นาย กรมเชษฐ์ วิพันธ์พงษ์	ซื้อ	4,000.00	6.69	26,760.00	หุ้นสามัญ	26/6/2569
BGC นาย ปวิณ ภิมย์ภักดี	ซื้อ	100,000.00	7.05	705,000.00	หุ้นสามัญ	26/6/2569
CCET นาย คงสิทธิ์ โจวกิจเจริญ	ซื้อ	50,000.00	8.75	437,500.00	หุ้นสามัญ	29/6/2569
DEXON นาย มารติน สตุ๊ว	ซื้อ	65,000.00	0.85	55,250.00	NVDR	22/6/2569
DEXON นาย มารติน สตุ๊ว	ซื้อ	40,000.00	0.83	33,200.00	NVDR	24/6/2569
DEXON นาย มารติน สตุ๊ว	ซื้อ	155,000.00	0.87	134,850.00	NVDR	25/6/2569
DEXON นาย มารติน สตุ๊ว	ซื้อ	60,000.00	0.86	51,600.00	NVDR	26/6/2569
FM นาย กิตติโชค แซ่ว่อง	ซื้อ	25,000.00	4.26	106,500.00	หุ้นสามัญ	25/6/2569
FTE นาย ทักษิณ ดันดีไพจิตร	ซื้อ	300,000.00	2.57	771,000.00	หุ้นสามัญ	26/6/2569
GTB นาย ประจันต์ คงสาคร	ซื้อ	50,000.00	0.69	34,500.00	หุ้นสามัญ	26/6/2569
IMH นาย สิทธิวัฒน์ กำกวดงษ์	ซื้อ	15,000.00	3.07	46,050.00	หุ้นสามัญ	26/6/2569
NTV นาย ปิยะศิลป์ จันทร์รุ่ง	ซื้อ	200.00	18.60	3,720.00	หุ้นสามัญ	26/6/2569
PANEL นาง จุเลีย ดับเบิลยู เพ็ชฎไพศิษฏ์	ซื้อ	2,000.00	1.21	2,420.00	หุ้นสามัญ	26/6/2569
RPH นาย วัลลภ เหล่าไพบุลย์	ซื้อ	10,000.00	4.92	49,200.00	หุ้นสามัญ	29/6/2569
SALEE นาย สาทิส ตัศวร	ซื้อ	499,000.00	0.59	294,410.00	หุ้นสามัญ	26/6/2569
SALEE นาย สาทิส ตัศวร	ซื้อ	203,100.00	0.58	117,798.00	หุ้นสามัญ	26/6/2569
SALEE นาย สาทิส ตัศวร	ซื้อ	297,900.00	0.60	178,740.00	หุ้นสามัญ	26/6/2569
SALEE นาย สาทิส ตัศวร	ซื้อ	11,000.00	0.59	6,490.00	หุ้นสามัญ	26/6/2569
SALEE นาย สาทิส ตัศวร	ซื้อ	89,000.00	0.60	53,400.00	หุ้นสามัญ	26/6/2569
SEAFCO นาย ณรงค์ ทัศนนิพันธ์	ซื้อ	85,100.00	2.97	252,747.00	หุ้นสามัญ	26/6/2569
SLP นาย สาทิส ตัศวร	ซื้อ	100,000.00	0.53	53,000.00	หุ้นสามัญ	26/6/2569
SLP นาย สาทิส ตัศวร	ซื้อ	50,000.00	0.54	27,000.00	หุ้นสามัญ	26/6/2569
SLP นาย สาทิส ตัศวร	ซื้อ	46,800.00	0.53	24,804.00	หุ้นสามัญ	26/6/2569
TNP นาย ธนะพงศ์ พุฒิปิริยะ	ซื้อ	50,000.00	2.74	137,000.00	หุ้นสามัญ	26/6/2569
TNP นาย ธนะพงศ์ พุฒิปิริยะ	ซื้อ	100.00	2.78	278.00	หุ้นสามัญ	26/6/2569
TRT นาย ชองฮี ใต้	ซื้อ	100,000.00	12.80	1,280,000.00	หุ้นสามัญ	26/6/2569
XO นางสาว วาสนา จันทร์ขันธ์	ซื้อ	2,000,000.00	17.96	35,920,000.00	หุ้นสามัญ	24/6/2569
XO นางสาว วาสนา จันทร์ขันธ์	ซื้อ	1,295,600.00	18.47	23,929,732.00	หุ้นสามัญ	25/6/2569
XO นาย จิตติพร จันทร์ขันธ์	ซื้อ	1,000,000.00	17.72	17,720,000.00	หุ้นสามัญ	24/6/2569
XO นาย จิตติพร จันทร์ขันธ์	รับโอน	1,000,000.00	-	1,000,000.00	หุ้นสามัญ	26/6/2569
TRU นางสาว แก้วใจ เฌอญุฑิต	โอน	4,000,000.00	-	4,000,000.00	หุ้นสามัญ	29/6/2569
XO นาย จิตติพร จันทร์ขันธ์	โอน	1,000,000.00	-	1,000,000.00	หุ้นสามัญ	26/6/2569

ที่มา : ศูนย์สารสนเทศตลาดทุน สำนักงานคณะกรรมการ ก.ล.ด.

**แบบรายงานการได้มาหรือจำหน่ายหลักทรัพย์ของกิจการ (246-2)**

ชื่อบริษัท	ชื่อผู้ได้มา/ จำหน่าย	Sell/Buy	ประเภท หลักทรัพย์	%ได้มา/ จำหน่าย	%หลังได้มา/ จำหน่าย	วันที่ได้มา/ จำหน่าย	หมายเหตุ
XO	นางสาว วาสนา จันทร์	ได้มา	หุ้น	14.9617	15.4287	24/6/2569	

ที่มา : ศูนย์สารสนเทศตลาดทุน สำนักงานคณะกรรมการ ก.ล.ด.

**SET100: Foreign Ownership**

Stock	Top Buy (Value - Btm)					Stock	Top Sell (Value - Btm)				
	29-Jun	26-Jun	25-Jun	24-Jun	23-Jun		29-Jun	26-Jun	25-Jun	24-Jun	23-Jun
1 SCB	596.9	352.9	170.1	129.5	175.1	1 GULF	-687.3	-486.4	-28,737.2	10,832.2	-979.2
2 KTB	541.5	260.3	252.9	6.4	-573.6	2 ADVANC	-629.1	142.4	8.8	285.2	-2,829.0
3 BDMS	338.4	-18.4	1.2	2.8	-325.5	3 DELTA	-162.8	185.3	-301.2	51.4	-1,125.8
4 IRPC	114.6	11.9	-5.5	6.0	-1.7	4 MTC	-132.5	36.4	-4.5	37.2	-7.5
5 PTT	102.7	139.5	-173.0	78.2	-221.8	5 PTTGC	-128.3	-35.3	-57.8	-48.9	57.0
6 KKP	96.5	28.1	5.8	-34.7	-17.0	6 AOT	-127.4	488.5	-444.8	35.0	-138.3
7 KBANK	95.7	367.9	-132.3	-409.2	110	7 SCC	-94.1	-9.4	22.6	9.9	-272.2
8 BH	80.9	-14.3	-22.2	0.6	-102.9	8 BBL	-93.6	56.3	61.6	30.3	-2.4
9 TOP	57.7	6.1	-9.6	20.3	-38.7	9 CPALL	-61.4	-65.0	82.3	-29.7	-998.2
10 TRUE	57.4	55.6	97.6	143.5	-455.9	10 SCGP	-49.5	1.2	-2.9	19.9	-21.3
11 TLI	37.0	-0.5	7.4	14.2	-55.7	11 SAWAD	-36.1	10.0	8.1	-21.7	-11.1
12 TTB	36.0	70.3	58.6	-9.5	-308.2	12 STA	-22.2	-7.9	-9.2	-5.6	-8.2
13 BA	27.5	14.8	9.8	6.5	-49.8	13 AEONTS	-20.3	2.1	1.8	2.9	-2.7
14 SPRC	27.2	9.7	-0.8	-0.2	0.0	14 CK	-19.6	-23.9	-6.2	-0.2	-55.1
15 AWC	22.2	-0.1	1.0	3.2	-42.9	15 PR9	-19.4	0.0	-0.3	1.3	-7.4
16 OR	16.6	-36.6	-0.4	0.0	27.8	16 KCE	-18.6	-51.9	49.0	21.2	-54.4
17 KTC	16.1	-247.2	21.3	59.3	-48.1	17 CPF	-17.3	-15.2	6.3	-15.6	-163.5
18 TOA	15.9	-14.5	5.9	-3.7	-20.4	18 HANA	-17.1	-35.7	-17.3	31.2	-66.1
19 BJC	14.6	10.0	-4.7	0.0	-50.1	19 CRC	-16.0	15.9	-7.9	0.2	75.5
20 OSP	12.1	89.4	28.7	26.5	-42.5	20 WHA	-14.4	13.6	45.1	123.7	-20.7

Source: SET

**หลักทรัพย์ที่ต้องซื้อขายด้วยบัญชี Cash Balance**

Stock	Jun 2026																
	22	23	24	25	26	29	30	1	2	3	6	7	8	9	10	13	14

**LEVEL 1 : ผู้ซื้อต้องใช้บัญชี Cash Balance และห้ามนำหลักทรัพย์ที่กำหนดมาคำนวณวงเงินซื้อขาย**

-

**LEVEL 2: ผู้ซื้อต้องใช้บัญชี Cash Balance, ห้ามคำนวณวงเงินซื้อขาย และห้าม Net Settlement**
**SMT** | 3 Jul 26

**LEVEL 3: ห้ามซื้อขาย (SP) 1 วันทำการวันแรก และผู้ซื้อต้องใช้บัญชี Cash Balance, ห้ามคำนวณวงเงินซื้อขาย และห้าม Net Settlement**

-

Source: SET

## Short Sales

Stock	% Short Sale Volume Comparing with Main Board	Average Price (Bt)	Volume (shares)	Value (Mil. B)
DELTA	9.16	319.86	2,073,300	663,169,400
BDMS	6.41	19.18	8,965,200	171,971,290
CPALL	6.51	45.82	2,669,000	122,288,000
KBANK	2.99	215.39	469,400	101,103,700
KTB	1.81	36.86	1,986,800	73,224,350
PTTEP	4.19	132.18	523,000	69,128,900
ADVANC	2.79	355.94	187,300	66,666,900
SCB	1.60	145.83	420,500	61,321,750
MINT	10.97	24.74	2,209,300	54,656,190
TISCO	11.47	117.31	440,800	51,708,750
AOT	1.68	63.17	767,700	48,494,625
BBL	2.59	176.76	257,800	45,567,550
GULF	1.38	60.74	728,500	44,251,625
BANPU	22.13	5.31	7,423,000	39,391,430
PTT	1.10	35.41	1,036,900	36,712,825
KCE	5.82	38.42	793,400	30,479,125
BH	3.43	190.38	146,200	27,834,050
AWC	9.51	2.72	8,796,100	23,946,386
CRC	5.67	23.46	932,600	21,875,350
LH	10.07	3.79	5,162,500	19,572,622
TRUE	0.84	12.90	1,476,500	19,046,850
PTTGC	1.41	33.18	554,000	18,379,450
TOP	1.63	47.69	382,900	18,261,600
IRPC	3.97	1.80	9,478,600	17,035,149
SAWAD	3.40	23.14	698,300	16,158,950
CPN	3.21	66.98	239,700	16,055,925
BTS	3.42	2.19	7,156,600	15,641,306
IVL	2.01	21.26	720,500	15,321,370
BGRIM	4.48	16.96	869,900	14,751,050
SCGP	4.77	27.96	515,600	14,413,925
HANA	3.07	37.34	380,800	14,220,750
KKP	1.64	99.44	137,700	13,692,325
BA	10.42	18.26	747,800	13,652,080
GUNKUL	2.10	4.25	2,979,300	12,665,926
CBG	3.87	44.79	256,000	11,466,975
TTB	0.81	2.43	4,570,700	11,099,862
CENTEL	6.22	36.92	278,900	10,296,725
BEM	1.98	6.22	1,535,400	9,555,545
AMATA	3.10	26.74	352,000	9,412,475
TIDLOR	2.66	19.24	444,100	8,543,470
MTC	1.66	31.03	271,900	8,436,950
BLA	12.26	24.25	343,200	8,321,370
COM7	2.34	27.35	286,700	7,841,450
SCC	0.67	245.93	30,900	7,599,200
STA	9.51	16.79	404,500	6,793,190
BJC	2.58	14.69	432,900	6,357,210
CHG	8.80	1.60	3,947,200	6,314,654
EA	5.34	2.90	2,161,300	6,273,662
GPSC	1.92	43.70	134,800	5,890,400
ITC	7.95	16.30	355,000	5,786,500
TCAP	2.87	66.18	85,700	5,671,775
CCET	1.28	8.77	630,200	5,529,165
OSP	3.37	17.71	299,300	5,300,960
CPF	1.11	19.70	240,000	4,728,000
BCP	1.97	33.32	139,500	4,647,825
BTG	2.83	20.52	209,300	4,295,690
RATCH	2.81	31.22	115,700	3,612,350
BCH	1.95	9.97	356,800	3,556,085
M	9.93	21.19	163,900	3,472,550

Source: SET

**June 2026**

Monday	Tuesday	Wednesday	Thursday	Friday
<b>29</b>	<b>30</b>			
<ul style="list-style-type: none"> <li>▪ ASICS23 XD 0.010839 บาท</li> <li>▪ KUAISH01 XD 0.0349 บาท</li> <li>▪ KUAISH06 XD 0.02852 บาท</li> <li>▪ KUAISH23 XD 0.020637 บาท</li> <li>▪ KUAISH80 XD 0.02856 บาท</li> <li>▪ VHM19 XD 0.7386 บาท</li> <li>▪ VHM19 XD 8.88 บาท</li> <li>▪ AURA ลูกรุ่นเก่า 1,857,100 หุ้น</li> </ul>	<ul style="list-style-type: none"> <li>▪ DISNEY19 XD 0.1027 บาท</li> <li>▪ PROSPECT XD 0.071 บาท</li> <li>▪ IVF-W1 เซาซื้อขายเป็นวันแรก (137.4mn sh 1:1 @ Bt0.70)</li> </ul>			

**July 2026**

Monday	Tuesday	Wednesday	Thursday	Friday
		<b>1</b>	<b>2</b>	<b>3</b>
		<ul style="list-style-type: none"> <li>▪ JEP119 XD 0.0386 บาท</li> <li>▪ SPBOND80 XD 0.02803 บาท</li> <li>▪ VAYU1 XD 0.1488 บาท</li> </ul>	<ul style="list-style-type: none"> <li>▪ AXP06 XD 0.00656 บาท</li> <li>▪ CMBANK23 XD 0.00956 บาท</li> <li>▪ SIL03 XD 0.002872 บาท</li> </ul>	<ul style="list-style-type: none"> <li>▪ HANSOH19 XD 0.0332 บาท</li> <li>▪ NAURA80 XD 0.037 บาท</li> </ul>
<b>6</b>	<b>7</b>	<b>8</b>	<b>9</b>	<b>10</b>
<ul style="list-style-type: none"> <li>▪ CSC006 XD 0.01449 บาท</li> <li>▪ JPMUS06 XD 0.0138 บาท</li> <li>▪ JPMUS19 XD 0.082 บาท</li> <li>▪ MICRON01 XD 0.0017 บาท</li> <li>▪ MICRON03 XD 0.00133 บาท</li> <li>▪ MICRON19 XD 0.0028 บาท</li> <li>▪ MICRON23 XD 0.000841 บาท</li> <li>▪ MICRON80 XD 0.00497 บาท</li> </ul>	<ul style="list-style-type: none"> <li>▪ LHSC XD 0.20 บาท</li> <li>▪ MONTAGE80 XD 0.0186 บาท</li> <li>▪ NIKKEI80 XD 0.14471 บาท</li> </ul>	<ul style="list-style-type: none"> <li>▪ STANLY XD 17.00 บาท</li> </ul>	<ul style="list-style-type: none"> <li>▪ MA80 XD 0.00282 บาท</li> </ul>	<ul style="list-style-type: none"> <li>▪ ORCL01 XD 0.008 บาท</li> <li>▪ ORCL06 XD 0.00552 บาท</li> <li>▪ ORCL19 XD 0.0138 บาท</li> </ul>
<b>13</b>	<b>14</b>	<b>15</b>	<b>16</b>	<b>17</b>
		<ul style="list-style-type: none"> <li>▪ ABBV19 XD 0.0476 บาท</li> <li>▪ ABBV80 XD 0.05623 บาท</li> </ul>		<ul style="list-style-type: none"> <li>▪ MMM XW 10:1</li> </ul>
<b>20</b>	<b>21</b>	<b>22</b>	<b>23</b>	<b>24</b>
	<ul style="list-style-type: none"> <li>▪ DELL19 XD 0.0172 บาท</li> </ul>			<ul style="list-style-type: none"> <li>▪ PFIZER19 XD 0.2418 บาท</li> </ul>



<b>27</b>	<b>28</b>	<b>29</b>	<b>30</b>	<b>31</b>
<ul style="list-style-type: none"> <li>BLAND XD 0.0125 บาท</li> </ul>	วันเฉลิมพระชนมพรรษา พระบาทสมเด็จพระเจ้าอยู่หัว	วันอาสาฬหบูชา		<ul style="list-style-type: none"> <li>SINGTEL80 XD 0.26006 บาท</li> </ul>

### August 2026

Monday	Tuesday	Wednesday	Thursday	Friday
<b>3</b>	<b>4</b>	<b>5</b>	<b>6</b>	<b>7</b>
<ul style="list-style-type: none"> <li>EPG XD 0.13 บาท</li> <li>HAIERS19 XD 0.3857 บาท</li> <li>KYE XD 16.00 บาท</li> <li>ROCTEC XD 0.0184 บาท</li> <li>SPBOND80 XD 0.02802 บาท</li> </ul>	<ul style="list-style-type: none"> <li>TMW XD 4.07 บาท</li> </ul>	<ul style="list-style-type: none"> <li>LENOVO13 XD 0.0695568 บาท</li> </ul>		
<b>10</b>	<b>11</b>	<b>12</b>	<b>13</b>	<b>14</b>
<ul style="list-style-type: none"> <li>ML XD 0.11112 บาท</li> <li>ML XD 1:2</li> <li>PTL XD 0.12 บาท</li> </ul>	<ul style="list-style-type: none"> <li>SIA19 XD 0.7279 บาท</li> </ul>	วันเฉลิมพระชนมพรรษา สมเด็จพระนางเจ้าสิริกิติ์ พระบรมราชินีนาถ พระบรมราชชนนีพันปีหลวง และวันแม่แห่งชาติ		<ul style="list-style-type: none"> <li>LLY80 XD 0.00283 บาท</li> </ul>
<b>17</b>	<b>18</b>	<b>19</b>	<b>20</b>	<b>21</b>
			<ul style="list-style-type: none"> <li>MSFT01 XD 0.0064 บาท</li> <li>MSFT03 XD 0.004771 บาท</li> <li>MSFT19 XD 0.0084 บาท</li> <li>MSFT80 XD 0.0149 บาท</li> </ul>	
<b>24</b>	<b>25</b>	<b>26</b>	<b>27</b>	<b>28</b>
				<ul style="list-style-type: none"> <li>UNIQLO80 XD 0.05475 บาท</li> </ul>
<b>31</b>				