

Today Selections >> ERW, GPSC, SCGP


Stock	S	R	Comment
ERW	3.00	3.12	น้ำมันลง หนุนการท่องเที่ยวกลับมาคึกคัก
GPSC	43.50	45.25	น้ำมัน New Low ต้นทุนพลังงานลด หนุน Margin ดีขึ้น
SCGP	28.50	30.00	Sentiment น้ำมัน New Low ช่วยต้นทุนพลังงานลดลง

Market Summary

	Closed	+/-	%Chg
SET	1,588.23	-3.01	-0.19
SET50	1,035.24	-3.88	-0.37
SET100	2,221.19	-7.86	-0.35
Mai	221.28	+0.32	+0.14
Dow Jones	52,305.24	-13.96	-0.03
Nasdaq	26,040.03	-173.69	-0.66
Nikkei	70,474.96	+412.64	+0.59
Hang Seng	CLOSED	-	-
SET Mkt. Cap (Btmn)	20,073.91		
SET Turnover (Btmn)	64,073.85		
PER(x)	16.88		

Chipmaker jitters / Kevin Warsh

- **SET:** คาด SET Index เปิดตลาดในแดนลบ สอดคล้องกับแรงขายทำกำไรในหุ้นกลุ่มผู้ผลิตชิปทั่วโลก ซึ่งอาจส่งผลกระทบต่อวงกลมขึ้นสวนฯ ในไทย รวมถึงกลุ่ม Oil & Gas ที่น่าจะมีการย่อตัวลงตามราคาน้ำมันดิบที่มีการทำจุดต่ำสุดใหม่ด้วยเช่นกัน
- **Strategy:** ในเชิงกลยุทธ์ SET Index ยังคงติดแนวด้านสำคัญทางด้าน Valuation ที่ระดับ 1590-1600 จุด อาจอิงจากวิธี PE Model ของเรา อิงระดับคาดการณ์ EPS ในช่วงกลางปี 2027 ด้วยเหตุนี้ จากระดับ Upside ของดัชนีที่จำกัด ประเมินว่ากลยุทธ์ที่น่าสนใจยังคงได้แก่ การ Selective ไปยังกลุ่มหุ้นปลอดภัยที่มี Valuation ต่ำและซึมซับสนับสนุนเฉพาะตัว
- **Picks:** ซึ่งในส่วนของกลุ่มหุ้นที่เรามองว่าน่าสนใจประจำการลงทุนไตรมาสที่ 3 นี้ ยังคงได้แก่

- 1) กลุ่มหุ้นผู้ผลิตไฟฟ้าที่ได้รับประโยชน์จากราคาน้ำมันที่ปรับตัวลดลง และจากยุทธศาสตร์ของประเทศไทยในการก้าวสู่การเป็นศูนย์กลาง ดาตาเซ็นเตอร์ อาทิ **GULF, BGRIM, GPSC**
- 2) กลุ่มธนาคารที่มีแนวโน้มกลับมาได้รับความสนใจจากนักลงทุนอีกครั้ง ทามกลางการคาดการณ์ว่าอัตราผลตอบแทนจากเงินปันผลระหว่างกาลจะอยู่ในระดับสูง อาทิ **BBL, KKP, KBANK, SCB**
- 3) กลุ่มโรงพยาบาลที่ผ่านพ้นช่วงเวลาแย่มากจากสงครามอิหร่าน และเตรียมเข้าสู่ High season อาทิ **BH, BDMS, CHG**
- 4) กลุ่มผู้ผลิตเครื่องปรับอากาศที่ได้รับประโยชน์จากสภาพอากาศร้อน ซึ่งมีที่มาจากปรากฏการณ์ Super El Nino และต้นทุนบรรจภัณฑ์ที่มีแนวโน้มปรับตัวลดลง อาทิ **OSP, ICHI, SAPPE**
- 5) กลุ่มผู้ประกอบการธุรกิจปศุสัตว์ที่ได้รับประโยชน์จากการฟื้นตัวของราคาสุกร และแนวโน้มต้นทุนอาหารสัตว์ที่ทยอยปรับตัวลดลง อาทิ **CPF, TFG, BTG**

- **Warsh:** ประธานธนาคารกลางสหรัฐฯ นาย Kevin Warsh กล่าวสุนทรพจน์ที่ยุโรปเมื่อวานนี้ว่า ความคาดหวังต่อเงินเฟ้อและความเสี่ยงด้านเงินเฟ้อได้ปรับลดลงในช่วงไม่กี่สัปดาห์ที่ผ่านมา แต่ยังคงย้ำถึงความมุ่งมั่นของ Fed ในการนำอัตราเงินเฟ้อกลับเข้าสู่ระดับเป้าหมายที่ 2% หลังคำพูดดังกล่าว พบการ Price out ความน่าจะเป็นของการขึ้นดอกเบี้ย Fed ในเดือนก.ค.มากขึ้น โดยนักลงทุนให้น้ำหนักลดลงจาก 33% สู่ระดับ 28%
- **Our take:** มุมมองของนาย Kevin Warsh สอดคล้องกับภาพของคาดการณ์เงินเฟ้อในตลาด (Breakeven) ที่ปรับลดลงทำจุดต่ำสุดใหม่อย่างต่อเนื่อง และสอดคล้องกับภาพราคาน้ำมันดิบที่ปรับลดลงต่อเนื่องเช่นกัน ทั้งนี้ เรายังคงมุมมองเดิมที่ว่า Fed มีโอกาสที่จะประวิงเวลาการขึ้นดอกเบี้ยออกไปก่อนในช่วงไตรมาสที่ 3 นี้ได้ จากภาวะปัจจัยเงินเฟ้อที่มาจากปัจจัย Cost push ที่ Fed น่าจะประเมินเป็นเพียงผลกระทบชั่วคราว และแรงกดดันออกมาจากท่าเทียบขบวน จากเหตุการณ์การเลือกตั้งกลางเทอม (Midterm election) ที่รออยู่ในเดือนพฤศจิกายน
- ทั้งนี้ สมมติฐานการคงดอกเบี้ยของ Fed ในไตรมาส 3 ถือเป็นสมมติฐานการลงทุนที่สำคัญของเรา ที่ประเมินว่าตลาดหุ้นทั่วโลกในไตรมาสที่ 3 นี้ จะอยู่ในโหมดของ "Final Push" กล่าวคือ มีแนวโน้มเข้าสู่ช่วงปลายของรอบการปรับขึ้น (late-cycle rally) ทั้งนี้ หลังจากที่ยางานตัวเลขภาคการผลิตออกมาอ่อนแอกว่าตลาดคาดเมื่อคืนนี้ แนะนำติดตามรายงานตัวเลขเศรษฐกิจสำคัญของสหรัฐฯ ต่อในวันนี้ ซึ่งอาจส่งผลกระทบต่อมุมมองเงินเฟ้อของตลาดได้ นั่นคือรายงานตัวเลขการจ้างงานนอกภาคเกษตรประจำเดือนมิถุนายน ล่าสุดตลาดคาดการณ์เพิ่มขึ้นที่ระดับ 1.13 แสนตำแหน่ง

(อ่านรายละเอียดต่อหน้าหลัง)

แนวรับ 1,579 แนวต้าน 1,605
Stock Top Active

DELTA	KTB	SCB	BBL	AOT
-------	-----	-----	-----	-----

Sector Top Active

BANK	ENERG	ETRON
------	-------	-------

Investors Data – SET (Btmn)

1 Jul.26	Buy	Sell	Net
Institution	5,282	6,513	-1,231
Proprietary	4,503	4,246	258
Foreign	32,930	34,522	-1,592
Local	21,359	18,793	2,566
1 Jul.26	Buy	Sell	Net
Institution	5,282	6,513	-1,231
Proprietary	4,503	4,246	258
Foreign	32,930	34,522	-1,592
Local	21,359	18,793	2,566

Commodities

	1 Jul.26	30 Jun.26	Chg	%Chg
Bt/US\$	33.35	33.23	+0.12	+0.36
US\$/Yuan	6.794	6.785	+0.01	+0.13
US Bond Yield 10y(%)	4.475	4.493	-0.02	-0.40
Brent Oil (US\$/bbl)	71.57	72.95	-1.38	-1.89
Nymex Oil (US\$/bbl)	68.58	69.50	-0.92	-1.32
Gold Spot (US\$/oz)	4,031.14	4,007.26	+23.88	+0.60
Baltic Dry Index	2,562.00	2,501.00	+61.00	+2.44
Dollar Index (DXYO)	101.41	101.17	+0.24	+0.24

Today's Event

- **AXP06 XD** 0.00656 บาท
- **CMBANK23 XD** 0.00956 บาท
- **SILO3 XD** 0.002872 บาท
-


 นุตชาต เมฆชาติ, CFA, FRM
 เลขที่ใบอนุญาตวิชาชีพ : 31379
 e-mail : nuttachart@trinitythai.com

บริษัทหลักทรัพย์ ทรินิตี้ จำกัด เลขที่ 1 อาคารพาร์ค สยาม ชั้น 22 และห้อง 2301 ชั้น 23 ถนนคอนแวนต์ แขวงสีลม เขตบางรัก กรุงเทพฯ 10500

รายงานฉบับนี้จัดทำขึ้นโดยข้อมูลเท่าที่ปรากฏและเชื่อว่าเป็นที่น่าเชื่อถือได้ แต่ไม่ถือเป็นการยืนยันความถูกต้องและความสมบูรณ์ของข้อมูลใดๆ โดยบริษัทหลักทรัพย์ ทรินิตี้ จำกัด ผู้จัดทำขอสงวนสิทธิ์ในการเปลี่ยนแปลงความเห็นหรือประมาณการ ณ ใดๆ ที่ปรากฏในรายงานฉบับนี้โดยไม่ต้องแจ้งล่วงหน้า รายงานฉบับนี้มีวัตถุประสงค์เพื่อใช้ประกอบการตัดสินใจของนักลงทุน โดยไม่ได้เป็นการให้หรือชักชวนให้นักลงทุนทำการซื้อหรือขายหลักทรัพย์ หรือตราสารทางการเงินใดๆ ที่ปรากฏในรายงาน

Strategy

รูปที่ 1: ระดับ SET Index ที่เหมาะสมตามวิธี PE Model ของเรา

Case	Multiple at 1.00% RP (Current)	2026E EPS	Fair SET	Avg of 2026E & 2027E EPS	Fair SET
Best	15.9x Fwd PE	97 baht	1540	100 baht	1590
Base	14.8x Fwd PE	97 baht	1440	100 baht	1480
Conservative	13.8x Fwd PE	97 baht	1340	100 baht	1380

ณัฐชาติ เมฆมาสิน, CFA, FRM
 เลขทะเบียนนักวิเคราะห์:
 031379
 nuttachart@trinitythai.com

Source: Trinity Research

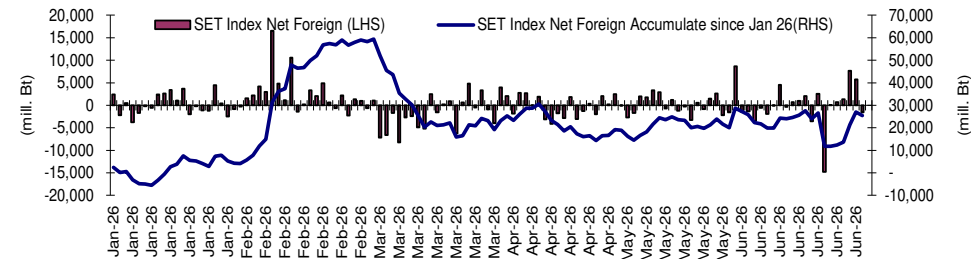
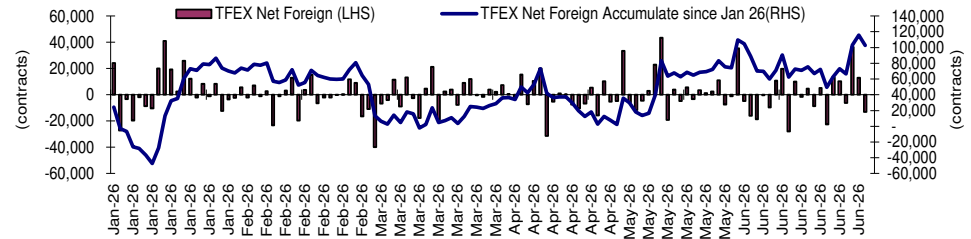
Fund Flow

Foreign Portfolio Investment in Equities (Asia ex. Japan)

	As at	Day	WTD Net	MTD Net	YTD Net
India	30-Jun	-188.3	36.0	-3,044.6	-28,965.3
Indonesia	1-Jul	-32.2	-139.7	-32.2	-4,280.4
Malaysia	1-Jul	-31.8	-63.0	-31.8	-731.5
Philippines	1-Jul	-1.3	-1.8	-1.3	-246.2
South Korea	1-Jul	-939.1	-8,549.1	-937.6	-95,755.9
Sri Lanka	1-Jul	-0.9	-2.2	-0.9	-108.9
Taiwan	1-Jul	1,036.5	1,459.5	1,036.5	-19,323.5
Thailand	1-Jul	-47.7	353.5	-47.7	833.0
Vietnam	1-Jul	12.9	-56.6	12.9	-2,926.2

Source: Bloomberg

Net Foreign

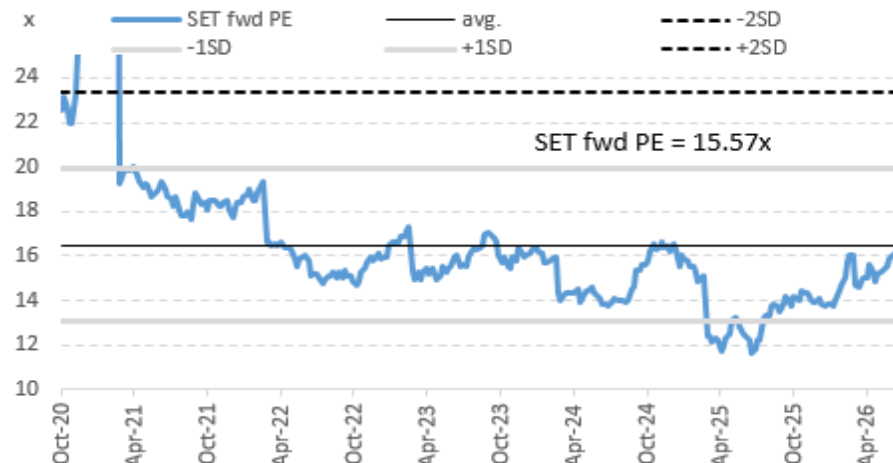


Indicators to watch

	Last	Previous	% chg	1W Prior	1M Prior	Remark
VIX Index	16.59	16.45	0.9%	-11.0%	3.3%	-
Ted Spread	1.04	1.09	-4.2%	-5.2%	-10.0%	+
U.S.Dollar Index	101.41	101.17	0.2%	0.0%	2.3%	-
U.S.Bond Yield	4.48	4.46	0.3%	0.0%	0.0%	+
Emerging Asia Index (MXMS)	986.15	986.85	-0.1%	-0.7%	-4.2%	-

Source: Bloomberg, Aspen

SET Forward PE



EPS Forward

Y2025E 97.42x
Y2026E 104.07x

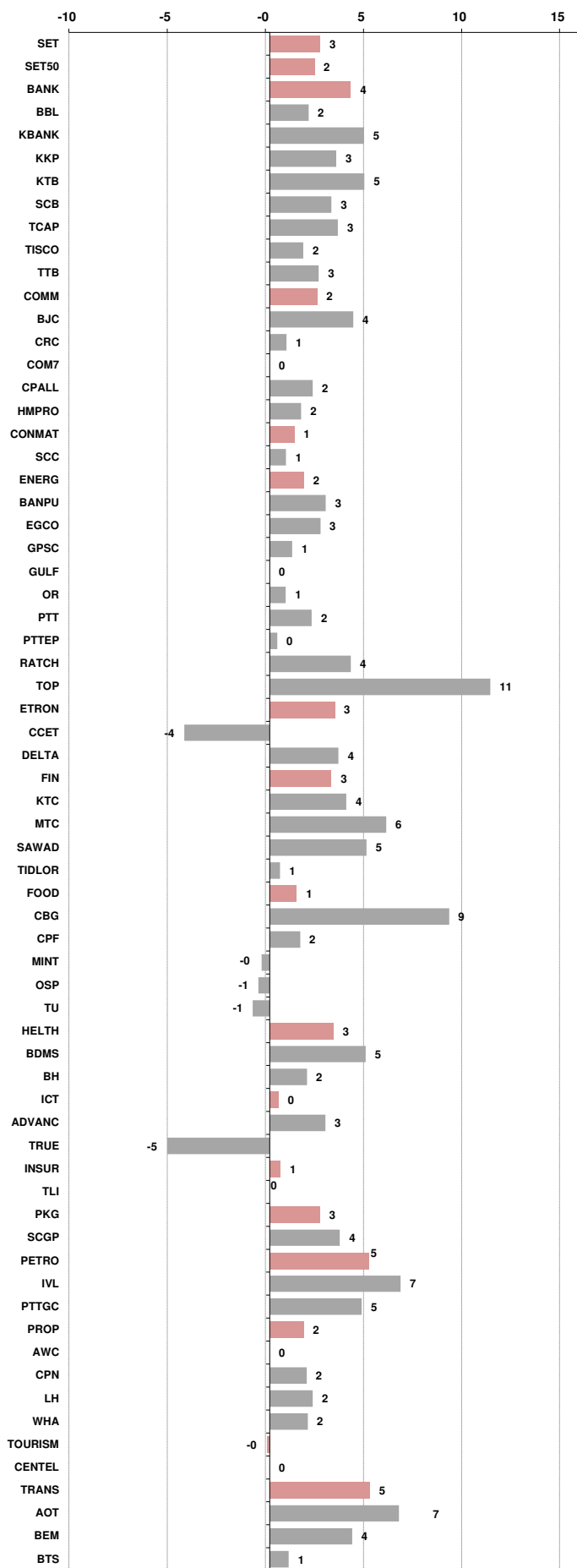
บริษัทหลักทรัพย์ ตรีเนิตี้ จำกัด เลขที่ 1 อาคารพาร์ค สยาม ชั้น 22 และห้อง 2301 ชั้น 23 ถนนคอนแวนต์ แขวงสีลม เขตบางรัก กรุงเทพฯ 10500

รายงานฉบับนี้จัดทำขึ้นโดยข้อมูลเท่าที่ปรากฏและเชื่อว่าเป็นที่น่าเชื่อถือได้ แต่ไม่เป็นการยืนยันความถูกต้องและความสมบูรณ์ของข้อมูลนั้นๆ โดยบริษัทหลักทรัพย์ ตรีเนิตี้ จำกัด ผู้จัดทำขอสงวนสิทธิ์ในการเปลี่ยนแปลงความเห็นหรือประมาณการณที่ต่างๆ ที่ปรากฏในรายงานฉบับนี้โดยไม่ต้องแจ้งล่วงหน้า รายงานฉบับนี้มิได้ถูกระบุถึงการใช้ประกอบการตัดสินใจของนักลงทุน โดยมิได้เป็นการชี้นำหรือชักชวนให้ดำเนินการซื้อขายหลักทรัพย์ หรือตราสารทางการเงินใดๆ ที่ปรากฏในรายงาน

Price performance of Stock in SET50 (for weekly: 1 Jul 2026 - 24 Jun 2026)

Stock	1-Jul-26	%YTD	%-1W	%-1M	%-3M	%-6M	%-12M
SET	1,588.23	26	3	1	8	26	43
SET50	1,035.24	24	2	2	6	24	43
BANK	568.32	20	4	9	12	20	46
BBL	180.00	6	2	4	7	6	28
KBANK	218.00	12	5	8	13	12	41
KKP	99.00	46	3	13	26	46	112
KTB	38.00	35	5	9	7	35	77
SCB	147.50	6	3	10	2	6	25
TCAP	67.00	15	3	12	17	15	45
TISCO	118.50	7	2	5	4	7	22
TTB	2.46	22	3	8	7	22	29
COMM	21,137.15	9	2	2	5	9	6
BJC	14.70	2	4	4	-3	2	-22
CRC	23.50	31	1	11	23	31	29
COM7	28.25	44	0	9	25	44	53
CPALL	46.75	7	2	-1	1	7	5
HMPRO	6.35	-5	2	5	1	-5	-5
CONMAT	6,079.11	23	1	6	14	23	30
SCC	243.00	32	1	7	17	32	43
ENERG	19,233.75	21	2	-1	0	21	30
BANPU	5.40	10	3	-5	-9	10	31
EGCO	119.00	4	3	2	5	4	17
GPSC	44.00	22	1	9	25	22	48
GULF	61.50	47	0	-1	2	47	53
OR	12.30	-8	1	-1	-4	-8	8
PTT	35.75	12	2	-1	3	12	17
PTTEP	131.50	16	0	-7	-16	16	18
RATCH	31.50	7	4	2	4	7	27
TOP	49.50	38	11	7	3	38	82
ETRON	36,599.07	88	3	-8	20	88	201
CCET	8.80	95	-4	0	71	95	60
DELTA	325.00	88	4	-8	19	88	213
FIN	2,122.85	8	3	7	9	8	15
KTC	33.25	27	4	11	8	27	36
MTC	31.25	-1	6	9	4	-1	-13
SAWAD	23.40	-8	5	7	0	-8	42
TIDLOR	19.10	12	1	4	23	12	23
FOOD	8,947.55	5	1	4	2	5	6
CBG	47.75	10	9	19	23	10	-6
CPF	19.60	-10	2	3	-6	-10	-13
MINT	24.40	0	0	8	9	0	1
OSP	17.40	8	-1	14	14	8	15
TU	11.50	-10	-1	3	2	-10	15
HELTH	4,380.11	3	3	4	3	3	0
BDMS	19.30	0	5	6	1	0	-8
BH	188.00	19	2	5	12	19	34
ICT	223.40	14	0	0	-3	14	22
ADVANC	363.00	16	3	3	-1	16	28
TRUE	12.70	17	-5	-8	-12	17	13
INSUR	9,557.02	14	1	3	9	14	18
TLI	11.20	13	0	1	5	13	9
PKG	3,056.01	51	3	19	28	51	49
SCGP	29.00	70	4	23	37	70	67
PETRO	619.29	43	5	-2	-7	43	32
IVL	22.40	39	7	-4	-11	39	10
PTTGC	33.50	60	5	0	-6	60	66
PROP	176.49	17	2	5	7	17	28
AWC	2.62	24	0	15	20	24	43
CPN	67.50	22	2	5	6	22	44
LH	3.74	-1	2	4	-2	-1	6
WHA	5.25	60	2	7	23	60	59
TOURISM	450.43	3	0	7	7	3	12
CENTEL	36.50	7	0	8	8	7	45
TRANS	246.10	15	5	12	14	15	45
AOT	64.75	22	7	17	20	22	111
BEM	6.20	16	4	19	17	16	29
BTS	2.08	-9	1	2	-4	-9	-42

1 Week Performance






อัตราแลกเปลี่ยนวันนี้* 33.35 Change 0.12

*เปรียบเทียบ Transaction ล่าสุดกับก่อนหน้า (โดยไม่แยกว่าเป็นของ off-shore หรือ on-shore)

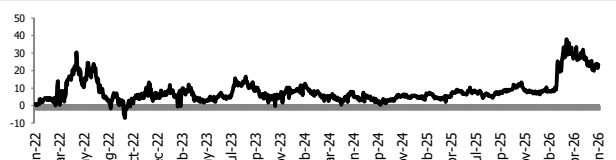
สินค้า	ตัวชี้ราคา	ปิดล่าสุด	ก่อนหน้า	ราคาปิดล่าสุด	ก่อนหน้า	เปลี่ยน +/-	%	หลักทรัพย์ที่เกี่ยวข้อง
เรือ <i>ปรับปรุจ</i>	Baltic Dry Index (spot)	1-Jul-26	30-Jun-26	2,562	2,501	+61.00	2.4%	PSL, TTA
	BHSI (Handy Size)	1-Jul-26	30-Jun-26	946	947	-1.00	-0.1%	
ยาง	(US Cents/kg)	1-Jul-26	30-Jun-26	281.90	270.00	+11.90	4.4%	STA, TRUBB
น้ำตาล	(Cent/Pound)	1-Jul-26	30-Jun-26	14.99	14.82	+0.17	1.1%	KSL, KBS, KTIS, BRR
ถั่วเหลือง	(Cent\$/Bushel)	1-Jul-26	30-Jun-26	1,149.25	1,143.75	+5.50	0.5%	TVO
น้ำมันปาล์ม	(US\$/ton)	1-Jul-26	30-Jun-26	4,560.00	4,525.00	+35.00	0.8%	CPI, LST, UPOIC, UVAN
สังกะสี	(US\$/ton)	1-Jul-26	30-Jun-26	3,544.00	3,090.00	+454.00	14.7%	
ทองคำ	(US\$/oz)	1-Jul-26	30-Jun-26	4,031.14	4,007.26	+23.88	0.6%	(Source:Aspen)
SPDR Gold Trust	(ton)	1-Jul-26	30-Jun-26	1,005.08	1,005.08	+0.00	0.0%	
น้ำมันดิบ <i>ทุกวัน</i>	WTI (US\$/barrel)	1-Jul-26	30-Jun-26	68.58	69.50	-0.92	-1.3%	PTT, PTTEP, TOP, PTTGC, BCP
	Brent (US\$/barrel)	1-Jul-26	30-Jun-26	71.57	72.95	-1.38	-1.9%	(Source:Aspen)
ค่าการกลั่น <i>ทุกวัน</i>	GRM (US\$/barrel)	1-Jul-26	30-Jun-26	23.43	21.43	+2.00	0.0%	BCP, IRPC, PTTGC and TOP (Bloomberg)
น้ำมันทำความร้อน	Heating Oil (cent/gallon)	1-Jul-26	30-Jun-26	321.16	322.86	-1.70	-0.5%	BCP, IRPC, PTTGC and TOP (Bloomberg)
	Natural Gas(\$/MMBtu)	1-Jul-26	30-Jun-26	3.21	3.26	-0.05	-1.6%	PTTEP, PTT, BANPU (Bloomberg)
ปิโตรเคมี	Naphtha (US\$/MT)	1-Jul-26	30-Jun-26	660.50	667.75	-7.25	-1.1%	PTTGC, SCC (เป็นต้นทุน)
	Ethylene (US\$/MT)	26-Jun-26	19-Jun-26	800	845	-45.00	-5.3%	PTTGC, SCC, IRPC (Bloomberg)
	Propylene (US\$/MT)	26-Jun-26	19-Jun-26	855	945	-90.00	-9.5%	PTTGC, SCC, IRPC
เหล็ก	HRC (US\$/ton) รีดร้อน	1-Jul-26	30-Jun-26	1,159.0	1,155.0	+4.00	0.3%	(Source:Bloomberg)
ถ่านหิน	NEX (US\$/ton)	26-Jun-26	19-Jun-26	136.15	144.45	-8.30	-5.7%	BANPU, LANNA, UMS
อาหาร	ไก่ (บาท/กก.)	31-May-26	30-Apr-26	38.00	42.50	-4.50	-10.6%	CPF, GFPT (Source: CPF)
	กุ้งVannamei(บาท/กก.)	31-May-26	30-Apr-26	125	135	-10.00	-7.4%	CPF, CFRESH, SSF, ASIAN, TU
	สุกร (บาท/กก.)	31-May-26	30-Apr-26	62.00	68.00	-6.00	-8.8%	CPF

กราฟแสดงแนวโน้มราคา

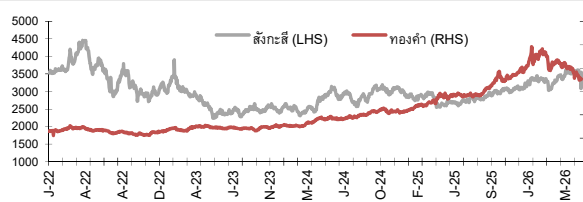
ค่าระวางเรือ (Baltic dry Index)



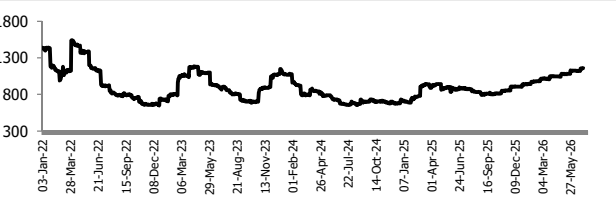
ค่าการกลั่น GRM (US\$/barrel)



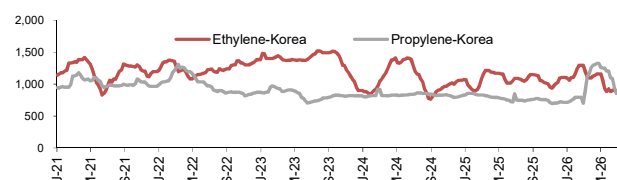
สังกะสี ทองคำ : PDI



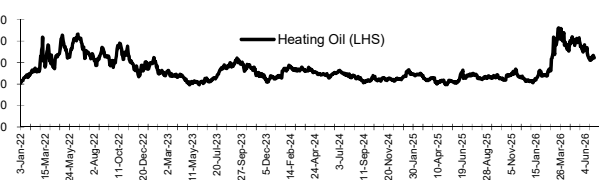
เหล็กรีดร้อน



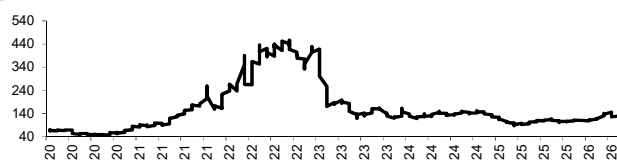
Ethylene-Korea vs Propylene-Korea (US\$/MT)



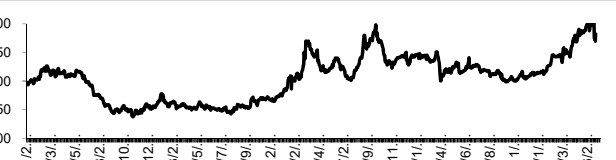
Bunker /Heating Oil Price (USD/ton)



ถ่านหิน (Nexcastle Export Index US\$/ton)



ราคายาง (US Cents/kg)



ที่มา: CPF, BANPU, Bloomberg and Aspen



NVDR Trading Data by Stock : 2 Jul 2026

Net Buy ซื้อสุทธิ							Net Sell ขายสุทธิ							MONTH TO DATE (Bt m) ยอดซื้อขายสุทธิเดือน กรกฎาคม 69		YEAR TO DATE Y2026 (Bt m) ยอดซื้อขายสุทธิปี 2569		YEAR TO DATE Y2025 (Bt m) ยอดซื้อขายสุทธิปี 2568							
Value (Btm) : มูลค่า (ล้านบาท)							Value (Btm) : มูลค่า (ล้านบาท)							1 - 1 Jul 26		1 Jan 26 - 1 Jul 26		Value (Btm) : มูลค่า (ล้านบาท)							
STOCK	1 Jul	30 Jun	29 Jun	26 Jun	25 Jun	Total 5 Days	STOCK	1 Jul	30 Jun	29 Jun	26 Jun	25 Jun	Total 5 Days	TOTAL NET BUY	TOTAL NET SELL	TOTAL NET BUY	TOTAL NET SELL	TOTAL NET BUY	TOTAL NET SELL						
1 AOT	478.4	678.9	702.1	769.3	545.2	3,174.0	PTTEP	-653.1	-579.6	-175.3	167.5	-250.3	-1,490.8	AOT	478.4	PTTEP	-653.1	1 PTTEP	24,767.3	SCB	-4,821.4	1 ADVANC	18,995	BDMS	-3,907
2 TOP	277.7	212.3	235.5	298.4	-1.4	1,022.5	GULF	-382.1	17.0	460.5	-384.9	-629.4	-918.9	TOP	277.7	GULF	-382.1	2 KBANK	20,160.7	CPF	-3,585.0	2 SCB	10,063	PTTEP	-3,760
3 BBL	225.7	150.6	164.7	-355.7	-708.9	-523.6	ADVANC	-305.4	2,335.2	290.8	14.4	281.6	2,616.6	BBL	225.7	ADVANC	-305.4	3 PTT	19,231.6	TISCO	-2,066.6	3 DELTA	9,551	IVL	-3,205
4 PTT	134.9	-40.5	-188.5	105.9	-65.8	-54.0	TRUE	-248.3	-157.2	90.4	69.8	507.7	262.4	PTT	134.9	TRUE	-248.3	4 KTB	7,032.8	MINT	-1,807.5	4 PTT	8,241	CPN	-3,195
5 COM7	90.9	-46.2	67.0	88.2	-11.1	188.7	KCE	-218.7	604.9	67.5	-63.7	15.4	405.4	COM7	90.9	KCE	-218.7	5 DELTA	6,028.1	COM7	-1,117.8	5 AOT	7,766	MTC	-1,385
6 KTB	70.8	243.4	890.1	9.8	272.4	1,486.5	BDMS	-174.2	-202.6	18.2	244.5	277.9	163.8	KTB	70.8	BDMS	-174.2	6 PTTGC	5,541.0	BDMS	-1,108.0	6 KTB	6,595	INTUCH	-1,280
7 GPSC	64.5	-16.7	47.0	-39.9	-6.0	48.9	SCC	-152.9	-177.2	271.7	-157.9	-181.8	-398.1	GPSC	64.5	SCC	-152.9	7 BBL	5,309.1	OR	-985.3	7 TISCO	5,940	TU	-1,060
8 THAI	61.1	-58.4	-5.2	11.6	4.7	13.9	KBANK	-107.7	-342.2	407.8	-151.6	1,129.6	935.8	THAI	61.1	KBANK	-107.7	8 TOP	5,099.4	TIDLOR	-710.2	8 KBANK	4,768	ITC	-1,053
9 AEONTS	54.2	10.1	28.7	-0.8	72.5	164.6	SCB	-91.9	569.6	951.6	652.1	9.1	2,090.5	AEONTS	54.2	SCB	-91.9	9 AOT	4,285.7	TRUE	-598.3	9 TRUE	4,057	SPALI	-1,052
10 KTC	49.9	39.8	6.1	35.7	22.8	154.3	CCET	-83.1	48.8	-74.1	-129.1	-139.0	-376.5	KTC	49.9	CCET	-83.1	10 CPALL	4,252.7	MTC	-467.8	10 KKP	2,877	TASCO	-904
11 KKP	46.9	-76.5	-32.9	75.1	322.7	335.4	HANA	-82.9	267.2	-17.7	-40.0	-84.0	42.6	KKP	46.9	HANA	-82.9	11 KKP	3,608.9	CPAXT	-364.3	11 CPALL	2,215	BEM	-850
12 HMPRO	43.1	33.7	21.7	54.6	13.2	166.3	CPF	-67.0	-22.2	12.1	-74.2	-30.7	-181.9	HMPRO	43.1	CPF	-67.0	12 SCC	3,482.0	PR9	-360.6	12 TTB	2,195	HMPRO	-747
13 AMATA	39.6	46.1	-4.0	16.5	-14.8	83.5	TFG	-56.6	-81.3	70.5	-38.0	-30.6	-136.0	AMATA	39.6	TFG	-56.6	13 BCP	3,296.8	M	-249.5	13 TCAP	2,121	WHA	-684
14 ITC	31.9	-12.5	-24.4	-15.4	-76.0	-96.4	BTS	-49.8	97.7	140.3	12.7	41.5	242.3	ITC	31.9	BTS	-49.8	14 CPN	2,987.9	GFPT	-246.3	14 MRDIYT	2,111	LH	-614
15 IVL	27.4	-18.0	185.2	0.2	-30.7	164.2	SAWAD	-45.2	127.1	10.9	-50.1	87.8	130.5	IVL	27.4	SAWAD	-45.2	15 TTB	2,553.5	SAWAD	-221.7	15 SPRC	1,713	AAV	-609
16 BANPU	24.9	14.8	-13.7	3.0	4.6	33.7	EA	-45.1	-2.5	20.2	1.2	-145.8	-171.9	BANPU	24.9	EA	-45.1	16 TFG	1,945.7	GPSC	-206.3	16 CPF	1,668	CPAXT	-576
17 SPRC	19.1	-31.3	15.5	88.3	7.2	98.8	CPALL	-42.7	-85.3	-30.8	17.1	-196.2	-337.8	SPRC	19.1	CPALL	-42.7	17 KCE	1,941.3	BA	-196.8	17 THAI	1,182	SCC	-562
18 BCP	15.9	-45.4	-2.2	86.1	-21.4	33.0	PLANB	-41.7	21.9	-35.4	18.7	88.6	52.1	BCP	15.9	PLANB	-41.7	18 IVL	1,452.2	TRUE	-181.3	18 AMATA	1,157	CBG	-525
19 INSET	15.4	2.1	3.4	-11.3	13.0	22.7	IRPC	-37.0	-6.4	-10.9	8.6	27.5	-18.2	INSET	15.4	IRPC	-37.0	19 IRPC	1,414.9	MOSHI	-175.0	19 COM7	991	OR	-436
20 GLOBAL	13.7	26.5	6.5	17.8	15.4	79.9	TTB	-26.9	72.6	-165.2	82.2	52.6	15.2	GLOBAL	13.7	TTB	-26.9	20 BH	1,352.4	FORTH	-172.6	20 PTTGC	968	BTS	-431
21 SINGER	11.8	0.7	-33.7	30.9	-9.7	0.0	GUNKUL	-25.6	-95.5	-93.4	40.1	387.3	212.8	SINGER	11.8	GUNKUL	-25.6	21 CRC	1,183.1	BAM	-141.9	21 SAWAD	939	GULFI	-415
22 TURBO	11.1	-0.4	0.6	-6.9	10.0	14.4	AH	-24.8	0.3	-4.6	-4.8	-9.5	-43.4	TURBO	11.1	AH	-24.8	22 OSP	1,064.1	NETBAY	-128.6	22 GPSC	878	JAS	-401
23 TRT	10.2	-12.5	4.8	5.5	2.6	10.5	TLI	-21.2	31.0	46.4	33.7	1.6	91.5	TRT	10.2	TLI	-21.2	23 THAI	1,055.9	AEONTS	-126.4	23 BBL	851	AWC	-357
24 BBIK	9.9	0.1	1.5	0.5	-0.5	11.5	OR	-20.0	167.0	66.1	84.7	0.1	297.9	BBIK	9.9	OR	-20.0	24 SCGP	1,049.8	JTS	-123.6	24 TFG	757	AAI	-349
25 OSP	9.5	-14.3	36.5	45.8	-68.4	9.2	CENTEL	-19.8	232.4	37.8	-23.8	-10.1	216.5	OSP	9.5	CENTEL	-19.8	25 BGRIM	1,014.2	XO	-110.4	25 KTC	686	CRC	-346
26 MOSHI	9.4	-0.2	3.6	1.8	1.2	15.8	MTC	-19.5	-52.3	-86.3	-80.3	128.6	-109.7	MOSHI	9.4	MTC	-19.5	26 WHA	1,004.8	TASCO	-99.3	26 BTG	662	GULF	-345
27 AWC	9.2	-1.3	-15.1	-8.8	-76.9	-93.0	BAY	-19.1	45.8	55.2	-7.9	-9.9	64.2	AWC	9.2	BAY	-19.1	27 MRDIYT	832.0	MC	-98.6	27 BLA	621	TIDLOR	-335
28 BBGI	6.5	-0.9	0.0	0.7	0.0	6.3	BEM	-19.0	-85.5	106.7	-7.9	-117.7	-123.4	BBGI	6.5	BEM	-19.0	28 BTG	766.0	ITC	-82.4	28 TOA	611	ROJNA	-331
29 TOA	6.1	-0.7	2.4	48.0	-1.7	54.0	PR9	-16.2	-22.5	-28.0	-37.5	45.1	-59.2	TOA	6.1	PR9	-16.2	29 GUNKUL	758.3	SISB	-81.5	29 EGCO	588	BANPU	-308
30 BCPG	5.1	-3.9	-4.6	1.7	-3.2	-4.8	DELTA	-15.3	-391.2	1,198.8	-1,415.6	-858.0	-1,481.3	BCPG	5.1	DELTA	-15.3	30 SPRC	754.2	BBIK	-78.7	30 F&D	415	CCET	-304

แบบรายงานการเปลี่ยนแปลงการถือหลักทรัพย์และสัญญาซื้อขายล่วงหน้าของผู้บริหาร (แบบ 59)

ชื่อผู้บริหาร	วิธีการได้มา/ จำหน่าย	จำนวน (หุ้น)	ราคา (บาท)	มูลค่า (บาท)	ประเภท หลักทรัพย์	วันที่ได้มา/ จำหน่าย
ALPHAX นาย ชิตวราภรณ์	ขาย	3,400,000.00	0.25	850,000.00	หุ้นสามัญ	29/6/2569
CK นาย ปิลา ศิริศวาทย์	ขาย	362,000.00	19.58	7,087,960.00	หุ้นสามัญ	30/6/2569
DMT นางสาว บงกชรัตน์ ตั้งชูกุล	ขาย	4,000.00	11.90	47,600.00	หุ้นสามัญ	30/6/2569
FM นาย สุมธ มาลีสิริรังสี	ขาย	5,000.00	4.23	21,150.00	หุ้นสามัญ	24/6/2569
FM นาย สุมธ มาลีสิริรังสี	ขาย	2,000.00	4.26	8,520.00	หุ้นสามัญ	25/6/2569
MRDIYT นางสาว ฐิตานันท์ ชุน	ขาย	1,150,000.00	11.61	13,351,500.00	หุ้นสามัญ	30/6/2569
PHOL นาย นิธิภัทร เพศประเสริฐ	ขาย	30,000.00	3.02	90,600.00	หุ้นสามัญ	1/7/2569
PHOL นาย นิธิภัทร เพศประเสริฐ	ขาย	50,000.00	3.00	150,000.00	หุ้นสามัญ	1/7/2569
PHOL นาย นิธิภัทร เพศประเสริฐ	ขาย	100.00	3.08	308.00	หุ้นสามัญ	1/7/2569
PHOL นาย นิธิภัทร เพศประเสริฐ	ขาย	10,000.00	3.06	30,600.00	หุ้นสามัญ	1/7/2569
PHOL นาย นิธิภัทร เพศประเสริฐ	ขาย	10,000.00	3.04	30,400.00	หุ้นสามัญ	1/7/2569
PHOL นาย นิธิภัทร เพศประเสริฐ	ขาย	10,000.00	3.18	31,800.00	หุ้นสามัญ	1/7/2569
SIRI นาย วรเดช ทิมชาติทอง	ขาย	1,000,000.00	1.45	1,450,000.00	หุ้นสามัญ	30/6/2569
TATG นาย พยุง ศักดาสาวิตร	ขาย	1,500,000.00	1.00	1,500,000.00	หุ้นสามัญ	30/6/2569
TRT นาย พิเชษฐ ญาณสุคนธ์	ขาย	40,000.00	13.65	546,000.00	หุ้นสามัญ	29/6/2569
APCO นาง อรุณี วิริยะจิตรา	ซื้อ	40,000.00	2.54	101,600.00	หุ้นสามัญ	29/6/2569
APCO นาง อรุณี วิริยะจิตรา	ซื้อ	35,000.00	2.56	89,600.00	หุ้นสามัญ	30/6/2569
APCO นาง อรุณี วิริยะจิตรา	ซื้อ	30,000.00	2.60	78,000.00	หุ้นสามัญ	1/7/2569
APCO นาย พิเชษฐ์ วิริยะจิตรา	ซื้อ	40,000.00	2.54	101,600.00	หุ้นสามัญ	29/6/2569
APCO นาย พิเชษฐ์ วิริยะจิตรา	ซื้อ	35,000.00	2.56	89,600.00	หุ้นสามัญ	30/6/2569
APCO นาย พิเชษฐ์ วิริยะจิตรา	ซื้อ	30,000.00	2.60	78,000.00	หุ้นสามัญ	1/7/2569
CCET นาย คงสิทธิ์ โจวกิจเจริญ	ซื้อ	41,500.00	8.95	371,425.00	หุ้นสามัญ	1/7/2569
DCC นาย มนต์รัก แสงศาสตร์	ซื้อ	1,906,700.00	1.46	2,783,782.00	หุ้นสามัญ	30/6/2569
GABLE นางสาว ปรมมา ชินชื่อ	ซื้อ	370,400.00	3.91	1,448,264.00	หุ้นสามัญ	25/6/2569
GABLE นางสาว ปรมมา ชินชื่อ	ซื้อ	329,600.00	3.93	1,295,328.00	หุ้นสามัญ	26/6/2569
IMH นาย สิทธิวัฒน์ กำศักดิ์วงษ์	ซื้อ	1,700.00	3.04	5,168.00	หุ้นสามัญ	30/6/2569
KGEN นาย คมสหัสภาพ นุตยกุล	ซื้อ	500,000.00	1.97	985,000.00	หุ้นสามัญ	22/6/2569
PSL นาย ชีลาล โกปินาธาน	ซื้อ	100,000.00	7.00	700,000.00	NVDR	29/6/2569
PSL นาย ชีลาล โกปินาธาน	ซื้อ	150,000.00	6.95	1,042,500.00	NVDR	30/6/2569
SLP นาย ประภคร์ จิวะพรทิพย์	ซื้อ	200,000.00	0.53	106,000.00	หุ้นสามัญ	30/6/2569
TATG นาย เอกสิทธิ์ จันทรกลม	ซื้อ	1,500,000.00	1.00	1,500,000.00	หุ้นสามัญ	30/6/2569
TMC นาย วรินทร์ ผดุงสินธุ์	ซื้อ	22,000.00	0.67	14,740.00	หุ้นสามัญ	1/7/2569
TNR นางสาว ศิรินันท์ ดารารัตนโรจน์	ซื้อ	164,200.00	5.30	870,260.00	หุ้นสามัญ	24/6/2569
TNR นางสาว ศิรินันท์ ดารารัตนโรจน์	ซื้อ	100,000.00	5.25	525,000.00	หุ้นสามัญ	29/6/2569
TPRIME นาย สุชาติ เจียรานุสสิติ	ซื้อ	20,000.00	7.50	150,000.00	หน่วยทรัสต์	30/6/2569
WPH นาย พิณิต เหล่าสุนทร	ซื้อ	390,000.00	5.84	2,277,600.00	หุ้นสามัญ	30/6/2569
VPO นาย วีระ ฆวนะนันท์	รับโอน	12,000,000.00	-	12,000,000.00	หุ้นสามัญ	1/7/2569

ที่มา : ศูนย์สารสนเทศตลาดทุน สำนักงานคณะกรรมการ ก.ล.ด.

SET100: Foreign Ownership

Top Buy (Value - Btm)						Top Sell (Value - Btm)					
Stock	1-Jul	30-Jun	29-Jun	26-Jun	25-Jun	Stock	1-Jul	30-Jun	29-Jun	26-Jun	25-Jun
1 PTT	541.5	229.4	102.7	139.5	-173.0	1 KBANK	-308.2	167.4	95.7	367.9	-132.3
2 AOT	460.4	148.8	-127.4	488.5	-444.8	2 GULF	-85.7	-900.2	-687.3	-486.4	-28,737.2
3 DELTA	402.7	17.1	-162.8	185.3	-301.2	3 PTTGC	-34.0	-35.5	-128.3	-35.3	-57.8
4 KTB	283.1	413.2	541.5	260.3	252.9	4 CPF	-31.4	-17.5	-17.3	-15.2	6.3
5 HMPRO	237.9	-4.1	-3.9	112.7	-13.2	5 CCET	-29.8	12.1	3.0	-4.0	14.2
6 SCB	183.7	359.4	596.9	352.9	170.1	6 SPALI	-23.7	-11.0	4.8	-1.3	0.0
7 ADVANC	116.9	17.6	-629.1	142.4	9	7 TOA	-21.8	-49.1	15.9	-14.5	5.9
8 LH	101.4	6.0	-9.0	33.0	-2.7	8 AP	-18.7	-8.5	6.4	1.3	0.0
9 CPALL	86.7	-118.4	-61.4	-65.0	82.3	9 TASCO	-16.9	-60.0	-8.2	12.0	4.2
10 CPN	73.5	-5.4	0.1	77.8	3.7	10 CRC	-15.6	33.6	-16.0	15.9	-7.9
11 BDMS	61.0	438.0	338.4	-18.4	1.2	11 MEGA	-14.7	13.5	5.5	0.6	-4.2
12 TRUE	59.4	110.4	57.4	55.6	97.6	12 BGRIM	-10.1	-19.6	9.1	-3.1	0.8
13 SPRC	56.9	1.3	27.2	9.7	-0.8	13 HANA	-9.8	21.8	-17.1	-35.7	-17.3
14 GPSC	55.8	11.3	-10.4	15.0	21.4	14 WHA	-8.6	-11.0	-14.4	13.6	45.1
15 MTC	45.0	18.6	-132.5	36.4	-4.5	15 THAI	-6.6	-24.6	4.9	-11.2	-43.8
16 SCC	44.6	-92.8	-94.1	-9.4	22.6	16 STA	-6.1	-2.0	-22.2	-7.9	-9.2
17 TOP	38.8	54.0	57.7	6.1	-9.6	17 IVL	-5.9	-2.3	-3.3	-102.4	-114.2
18 PLANB	33.9	9.2	-0.3	10.2	-9.8	18 PTG	-5.2	-8.5	-7.7	-1.4	-3.9
19 KCE	33.7	-13.4	-18.6	-51.9	49.0	19 BANPU	-5.1	-4.5	-9.2	-3.5	-4.4
20 TIDLOR	33.1	37.6	-2.5	21.1	11.1	20 OR	-4.4	18.4	16.6	-36.6	-0.4

Source: SET

หลักทรัพย์ที่ต้องซื้อขายด้วยบัญชี Cash Balance

Stock	Jun 2026																
	22	23	24	25	26	29	30	1	2	3	6	7	8	9	10	13	14

LEVEL 1 : ผู้ซื้อต้องใช้บัญชี Cash Balance และห้ามนำหลักทรัพย์ที่กำหนดมาคำนวณวงเงินซื้อขาย

-

LEVEL 2: ผู้ซื้อต้องใช้บัญชี Cash Balance, ห้ามคำนวณวงเงินซื้อขาย และห้าม Net Settlement
SMT 3 Jul 26

LEVEL 3: ห้ามซื้อขาย (SP) 1 วันทำการวันแรก และผู้ซื้อต้องใช้บัญชี Cash Balance, ห้ามคำนวณวงเงินซื้อขาย และห้าม Net Settlement

-

Source: SET

Short Sales

Stock	% Short Sale Volume Comparing with Main Board	Average Price (Bt)	Volume (shares)	Value (Mil. B)
AOT	8.68	64.28	3,697,200	237,652,300
BDMS	11.43	19.27	7,529,300	145,076,640
DELTA	3.08	328.75	393,100	129,229,900
PTTEP	6.98	132.29	942,000	124,619,250
THAI	14.26	6.37	15,856,100	100,997,765
CPALL	5.68	46.83	2,142,100	100,312,400
ADVANC	4.05	363.99	247,000	89,904,600
GULF	3.90	61.52	1,461,200	89,892,850
TRUE	5.41	12.83	5,819,600	74,664,470
SCC	7.91	242.02	268,000	64,861,500
SCB	1.49	147.93	361,100	53,418,850
KBANK	1.72	218.29	214,900	46,910,300
TFG	8.27	10.23	4,495,100	46,000,890
MINT	3.32	24.52	1,287,400	31,562,710
BTS	10.15	2.11	14,599,800	30,752,674
WHA	4.62	5.19	5,899,000	30,639,540
TU	6.25	11.50	2,589,100	29,782,300
COM7	3.17	27.32	1,049,000	28,663,250
IVL	3.70	22.37	1,219,300	27,275,290
BCP	10.51	34.11	788,300	26,891,350
PTTGC	4.38	33.67	782,400	26,341,100
AWC	11.02	2.64	9,312,000	24,587,776
KKP	2.04	100.06	212,600	21,271,900
BANPU	11.30	5.44	3,863,200	20,998,985
CPF	5.66	19.58	1,066,700	20,887,160
MRDIYT	2.76	11.17	1,690,300	18,888,120
KTB	0.44	38.22	470,300	17,973,025
MTC	3.94	31.80	555,200	17,654,025
KCE	2.23	41.08	386,900	15,892,600
BCH	16.79	9.86	1,595,200	15,734,110
BH	5.34	188.51	82,300	15,514,250
TIDLOR	4.82	19.18	806,600	15,474,430
LH	10.25	3.74	4,003,300	14,991,650
HIMPRO	3.64	6.41	2,292,900	14,705,810
HANA	1.65	38.62	379,100	14,642,050
CBG	2.75	46.57	301,700	14,049,100
BBL	0.48	181.12	73,000	13,221,800
GPSC	2.27	43.25	281,900	12,191,625
JMART	13.36	9.38	1,201,300	11,264,595
IRPC	5.95	1.84	6,078,000	11,169,523
TOP	1.10	49.12	223,900	10,996,900
BGRIM	1.88	16.81	555,100	9,331,580
CCET	2.12	8.90	1,046,200	9,306,500
CRC	3.22	23.47	393,400	9,231,960
AMATA	2.32	27.00	280,700	7,578,900
BEM	4.05	6.20	1,167,600	7,238,055
TTB	1.38	2.48	2,901,600	7,195,968
KTC	0.91	33.25	212,800	7,075,150
GUNKUL	1.08	4.22	1,669,700	7,054,104
EA	2.92	2.95	2,362,100	6,971,880
OSP	3.19	17.24	395,700	6,823,660
TISCO	3.13	118.46	55,900	6,621,950
BLA	4.48	24.88	261,100	6,496,890
GLOBAL	3.97	7.07	888,300	6,280,930
BAM	3.37	6.65	908,000	6,041,055
PLANB	0.82	4.84	1,171,500	5,675,032
SAWAD	0.82	23.42	235,700	5,519,610
RCL	4.32	31.75	141,800	4,502,150
CPN	1.37	67.21	62,100	4,173,600

Source: SET

July 2026

Monday	Tuesday	Wednesday	Thursday	Friday
		1	2	3
		<ul style="list-style-type: none"> ▪ JEPI19 XD 0.0386 บาท ▪ SPBOND80 XD 0.02803 บาท ▪ VAYU1 XD 0.1488 บาท 	<ul style="list-style-type: none"> ▪ AXP06 XD 0.00656 บาท ▪ CMBANK23 XD 0.00956 บาท ▪ SIL03 XD 0.002872 บาท 	<ul style="list-style-type: none"> ▪ HANSOH19 XD 0.0332 บาท ▪ NAURA23 XD 0.000747 บาท ▪ NAURA80 XD 0.037 บาท
6	7	8	9	10
<ul style="list-style-type: none"> ▪ CSCO06 XD 0.01449 บาท ▪ JPMUS06 XD 0.0138 บาท ▪ JPMUS19 XD 0.082 บาท ▪ MICRON01 XD 0.0017 บาท ▪ MICRON03 XD 0.00133 บาท ▪ MICRON19 XD 0.0028 บาท ▪ MICRON23 XD 0.000841 บาท ▪ MICRON80 XD 0.00497 บาท 	<ul style="list-style-type: none"> ▪ LHSC XD 0.20 บาท ▪ MONTAGE80 XD 0.0186 บาท ▪ NIKKEI80 XD 0.14471 บาท 	<ul style="list-style-type: none"> ▪ STANLY XD 17.00 บาท 	<ul style="list-style-type: none"> ▪ MA80 XD 0.00282 บาท 	<ul style="list-style-type: none"> ▪ MRVL80 XD 0.00199 บาท ▪ ORCL01 XD 0.008 บาท ▪ ORCL06 XD 0.00552 บาท ▪ ORCL19 XD 0.0138 บาท
13	14	15	16	17
		<ul style="list-style-type: none"> ▪ ABBV19 XD 0.0476 บาท ▪ ABBV80 XD 0.05623 บาท 		<ul style="list-style-type: none"> ▪ MMM XW 10:1
20	21	22	23	24
	<ul style="list-style-type: none"> ▪ DELL19 XD 0.0172 บาท 			<ul style="list-style-type: none"> ▪ PFIZER19 XD 0.2418 บาท
27	28	29	30	31
<ul style="list-style-type: none"> ▪ BLAND XD 0.0125 บาท 	วันเฉลิมพระชนมพรรษา พระบาทสมเด็จพระเจ้าอยู่หัว	วันอาสาฬหบูชา		<ul style="list-style-type: none"> ▪ SINGTEL80 XD 0.26006 บาท



August 2026

Monday	Tuesday	Wednesday	Thursday	Friday
3	4	5	6	7
<ul style="list-style-type: none"> ▪ EPG XD 0.13 บาท ▪ HAIERS19 XD 0.3857 บาท ▪ KYE XD 16.00 บาท ▪ ROCTEC XD 0.0184 บาท ▪ SPBOND80 XD 0.02802 บาท 	<ul style="list-style-type: none"> ▪ TMW XD 4.07 บาท 	<ul style="list-style-type: none"> ▪ LENOVO13 XD 0.0695568 บาท 		
10	11	12	13	14
<ul style="list-style-type: none"> ▪ ML XD 0.11112 บาท ▪ ML XD 1:2 ▪ PTL XD 0.12 บาท 	<ul style="list-style-type: none"> ▪ SIA19 XD 0.7279 บาท 	<p>วันเฉลิมพระชนมพรรษา สมเด็จพระนางเจ้าสิริกิติ์ พระบรมราชินีนาถ พระบรมราชชนนีพันปีหลวง และวันแม่แห่งชาติ</p>		<ul style="list-style-type: none"> ▪ LLY80 XD 0.00283 บาท
17	18	19	20	21
			<ul style="list-style-type: none"> ▪ MSFT01 XD 0.0064 บาท ▪ MSFT03 XD 0.004771 บาท ▪ MSFT19 XD 0.0084 บาท ▪ MSFT80 XD 0.0149 บาท 	
24	25	26	27	28
				<ul style="list-style-type: none"> ▪ UNIQLO80 XD 0.05475 บาท
31				