

Today Selections >> **PTTEP, SCGP, TU**

Stock	S	R	Comment
<b>PTTEP</b>	132.00	136.00	Brent พุ่งกว่า 2% หลังสหรัฐฯ โจมตีอิหร่านรุนแรง เสี่ยงกระทบข้อตกลงหยุดยิง
<b>SCGP</b>	28.50	30.25	กำไร 2Q26 พ้นตัวเด่น คาด SCGP รายงานกำไรสุทธิ 2.1 พันล้านบาท +108% YoY, +34% QoQ
<b>TU</b>	11.80	12.50	แนวโน้ม 2H26 ดีกว่า 1H26 จากต้นทุนน้ำที่เริ่มลดลง รวมถึงต้นทุนค่าขนส่งที่คาดว่าจะเริ่มลดลงใน 3Q26

**Geopolitics back in focus**

- World:** สหรัฐฯ เปิดปฏิบัติการโจมตีทางอากาศระลอกใหม่ต่ออิหร่าน พร้อมเพิกถอนขอยกเว้นที่เคยอนุญาตให้อิหร่านสามารถส่งออกน้ำมันสู่ตลาดโลกได้ หลังเกิดเหตุโจมตีเรือพาณิชย์หลายครั้งในช่องแคบ Hormuz ก่อนหน้า เพิ่มความเสี่ยงมากขึ้นต่อข้อตกลงสันติภาพที่มีเป้าหมายบรรลุข้อตกลงภายใน 60 วัน ปัจจัยดังกล่าวส่งผลให้ราคาน้ำมันดิบปรับตัวขึ้นอย่างรวดเร็วเมื่อคืนนี้ โดย Brent กลับมายืนเหนือระดับ 75 เหรียญต่อบาร์เรลอีกครั้ง ทำให้คาดการณ์เงินเฟ้อและคาดการณ์ดอกเบี้ย Fed ปรับขึ้นเล็กน้อย ส่งผลต่อเนื่องไปยังภาพ Bond yield สหรัฐฯ ให้มีการปรับตัวขึ้นอย่างสำคัญ
- Our take:** ปัจจัย Geopolitics ถือเป็นอีกหนึ่งปัจจัยเสี่ยงที่เราประเมินไว้เป็น Key risk สำหรับการลงทุนในช่วงไตรมาส 3 เนื่องจากว่าในช่วงที่ผ่านมาดูเหมือนว่าตลาดจะ Price out ปัจจัยดังกล่าวไปหมดแล้ว ดังนั้นทุก Noise ที่เกิดขึ้นใหม่ จะเป็น Sentiment ขิงลบกับสินทรัพย์ต่างๆ ที่มีใช้น้ำมันได้ เนื่องจากจะทำให้นักลงทุนอาจกลับมากังวลกับความเสถียรที่เงินเฟ้ออาจอยู่ในระดับสูงยืดเยื้อออกไป (Higher for longer) และอาจทำให้ธนาคารกลางต่างๆ มีแนวโน้มในนโยบายการเงินที่เข้มงวดมากขึ้น อาทิเช่น Fed ที่สมมุติฐานหลักของเราให้ว่า จะยังไม่มีการปรับขึ้นดอกเบี้ยในไตรมาสนี้ ไม่ว่าอย่างไรแล้ว ในกรณีฐานเรายังคงเชื่อว่าปัจจัย Geopolitics นี้ จะไม่ได้กลับมาเข้มข้นเหมือนช่วงก่อนหน้านี้อีกแล้ว โดยเฉพาะอย่างยิ่งเมื่อเขาใกล้ช่วงเวลาของการเลือกตั้งกลางเทอมสหรัฐฯ ที่รออยู่ ซึ่งน่าจะทำให้โอกาสที่ราคาน้ำมันดิบจะกลับขึ้นไปแถวบริเวณ 90-100 เหรียญต่อบาร์เรลอีกครั้งน่าจะยังเป็นเรื่องที่ยากอยู่
- Implication:** ในฝั่งผลกระทบต่อราย Sector นั้น มองปัจจัยดังกล่าวเป็น Sentiment ขิงลบกวกระยะสั้นต่อกลุ่ม Oil & Gas ของไทยวันนี้ ในทางกลับกัน ประเมินเป็น Sentiment ขิงลบต่อหุ้นกลุ่มผู้ใช้น้ำมันและก๊าซทั้งหลาย เช่น สายการบิน โรงไฟฟ้า เป็นต้น
- SCGP: คงคำแนะนำ "ซื้อ" และปรับราคาเป้าหมายขึ้นเป็น 34 บาท** ถึง PER เฉลี่ยที่ 20x หลังเราปรับเพิ่มประมาณการกำไรสุทธิปี 2026 จาก 4,146 ล้านบาท เป็น 7,317 ล้านบาท หรือเพิ่มขึ้น 76% สะท้อนสมมุติฐาน Margin ที่ดีกว่าคาด โดยเฉพาะ Integrated Packaging และ Fajar ที่ฟื้นตัวเร็วกว่าประมาณการเดิม คาด SCGP จะรายงานกำไรสุทธิ 2Q26 ที่ 2.1 พันล้านบาท +108% YoY, +34% QoQ จาก Volume ที่กลับมาเป็นปกติ หลังวันหยุดยาวใน 1Q26 ทั้งในเวียดนามและอินโดนีเซีย รวมถึง Dissolving Pulp ที่ไม่มี maintenance shutdown เหมือนไตรมาสก่อน ขณะที่ราคาขายสามารถปรับขึ้นได้ตามต้นทุน หนุนรายได้และ Margin โดยรวมดีขึ้น ทั้งนี้ แนวโน้ม 3Q26 อาจจะอ่อนตัว แรงกดดันจาก RCP cost ที่มี lag และถูกใช้เป็นต้นทุนจริงหลังราคาปรับขึ้นใน 2Q26

แนวรับ 1,585 แนวต้าน 1,623

**บทวิเคราะห์วันนี้**

- SCGP (ซื้อ ราคาเป้าหมาย 34 บาท)** SCGP: Fajar พลิกฟื้นเร็วกว่าคาด หนุนกำไร 2Q26 โดดเด่น

Market Summary			
	Closed	+/-	%Chg
SET	1,604.13	-12.75	-0.79
SET50	1,054.66	-6.13	-0.58
SET100	2,261.41	-13.77	-0.61
Mai	223.12	+0.55	+0.25
Dow Jones	52,925.15	-130.76	-0.25
Nasdaq	25,818.69	-302.47	-1.16
Nikkei	68,256.96	-1,480.73	-2.12
Hang Seng	23,496.89	-119.43	-0.51
SET Mkt. Cap (Btmn)	20,277.29		
SET Turnover (Btmn)	81,814.50		
PER(x)	17.06		

**Stock Top Active**

PTT KTB GULF KBANK SCB

**Sector Top Active**

	BANK	ENERG	ICT
<b>Investors Data – SET (Btmn)</b>			
<b>7 Jul.26</b>	<b>Buy</b>	<b>Sell</b>	<b>Net</b>
Institution	4,446	7,944	-3,498
Proprietary	5,445	7,290	-1,845
Foreign	46,437	45,382	1,054
Local	25,487	21,198	4,289
<b>1-7 Jul.26</b>	<b>Buy</b>	<b>Sell</b>	<b>Net</b>
Institution	26,531	35,302	-8,771
Proprietary	29,168	28,431	737
Foreign	211,780	197,240	14,540
Local	117,544	124,050	-6,506

Commodities	7 Jul.26	6 Jul.26	Chg	%Chg
Bt/US\$	33.32	33.27	+0.05	+0.15
US\$/Yuan	6.793	6.795	-0.00	-0.04
US Bond Yield 10y(%)	4.557	4.491	+0.07	+1.47
Brent Oil (US\$/bbl)	74.16	71.99	+2.17	+3.01
Nymex Oil (US\$/bbl)	70.44	68.55	+1.89	+2.76
Gold Spot (US\$/oz)	4,105.48	4,164.77	-59.29	-1.42
Baltic Dry Index	2,875.00	2,797.00	+78.00	+2.79
Dollar Index (DXYO)	101.12	100.86	+0.27	+0.26

**Today's Event**

- STANLY XD** 17.00 บาท


 ณิชชาต แซบมาสิน, CFA, FRM  
 เลขที่ใบอนุญาต : 31379  
 e-mail : nuttachart@trinitythai.com

บริษัทหลักทรัพย์ ทรินิตี้ จำกัด เลขที่ 1 อาคารพาร์ค สยาม ชั้น 22 และห้อง 2301 ชั้น 23 ถนนคอนแวนต์ แขวงสีลม เขตบางรัก กรุงเทพฯ 10500

รายงานฉบับนี้จัดทำขึ้นโดยข้อมูลเท่าที่ปรากฏและเชื่อว่าเป็นที่น่าเชื่อถือได้ แต่ไม่ถือเป็นการยืนยันความถูกต้องและความสมบูรณ์ของข้อมูลใดๆ โดยบริษัทหลักทรัพย์ ทรินิตี้ จำกัด ผู้จัดทำขอสงวนสิทธิ์ในการเปลี่ยนแปลงความเห็นหรือประมาณการต่างๆ ที่ปรากฏในรายงานฉบับนี้โดยไม่ต้องแจ้งล่วงหน้า รายงานฉบับนี้มีวัตถุประสงค์เพื่อใช้ประกอบการตัดสินใจของนักลงทุน โดยไม่ได้เป็นการให้หรือชักชวนให้นักลงทุนทำการซื้อหรือขายหลักทรัพย์ หรือตราสารทางการเงินใดๆ ที่ปรากฏในรายงาน

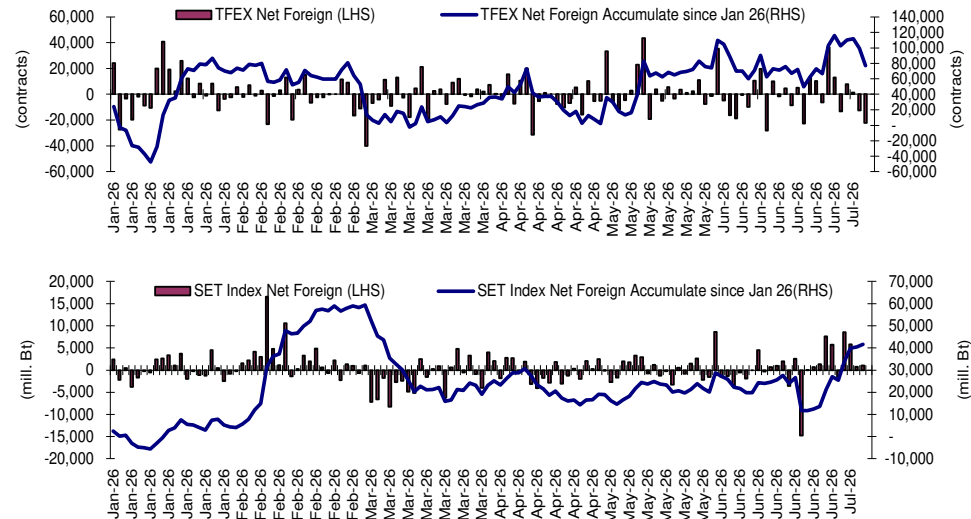
## Fund Flow

### Foreign Portfolio Investment in Equities (Asia ex. Japan)

	As at	Day	WTD Net	MTD Net	YTD Net
India	6-Jul	88.9	88.9	589.3	-28,376.0
Indonesia	7-Jul	-9.9	-20.5	-65.5	-4,313.7
Malaysia	6-Jul	-20.7	-20.7	-85.2	-784.8
Philippines	7-Jul	12.5	20.5	18.3	-226.7
South Korea	7-Jul	-1,679.7	-2,565.7	-7,909.4	-102,726.2
Sri Lanka	7-Jul	-0.6	-1.5	-5.1	-113.2
Taiwan	7-Jul	-1,840.6	-2,947.1	-6,887.5	-27,251.9
Thailand	7-Jul	31.7	53.8	438.1	1,318.8
Vietnam	7-Jul	0.6	-105.4	-139.9	-3,079.0

Source: Bloomberg

## Net Foreign



## Indicators to watch

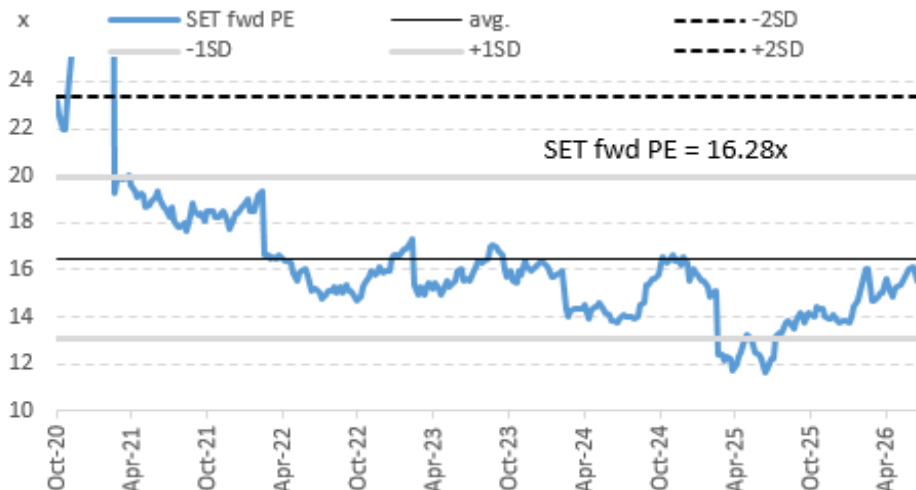
	Last	Previous	% chg	1W Prior	1M Prior	Remark
VIX Index	16.13	15.57	3.6%	-1.9%	-18.8%	-
Ted Spread	1.09	1.10	-1.1%	0.1%	-4.7%	+
U.S.Dollar Index	101.12	100.86	0.3%	0.0%	1.0%	-
U.S.Bond Yield	4.56	4.49	1.5%	0.0%	0.0%	+
Emerging Asia Index (MXMS)	960.35	982.92	-2.3%	-2.7%	-2.0%	-

Source: Bloomberg, Aspen

## SET Forward PE

### EPS Forward

Y2025E 97.37x  
Y2026E 103.93x



บริษัทหลักทรัพย์ ตรีดี จำกัด เลขที่ 1 อาคารพารัส สยาม ชั้น 22 และห้อง 2301 ชั้น 23 ถนนคอนแวนต์ แขวงสีลม เขตบางรัก กรุงเทพฯ 10500

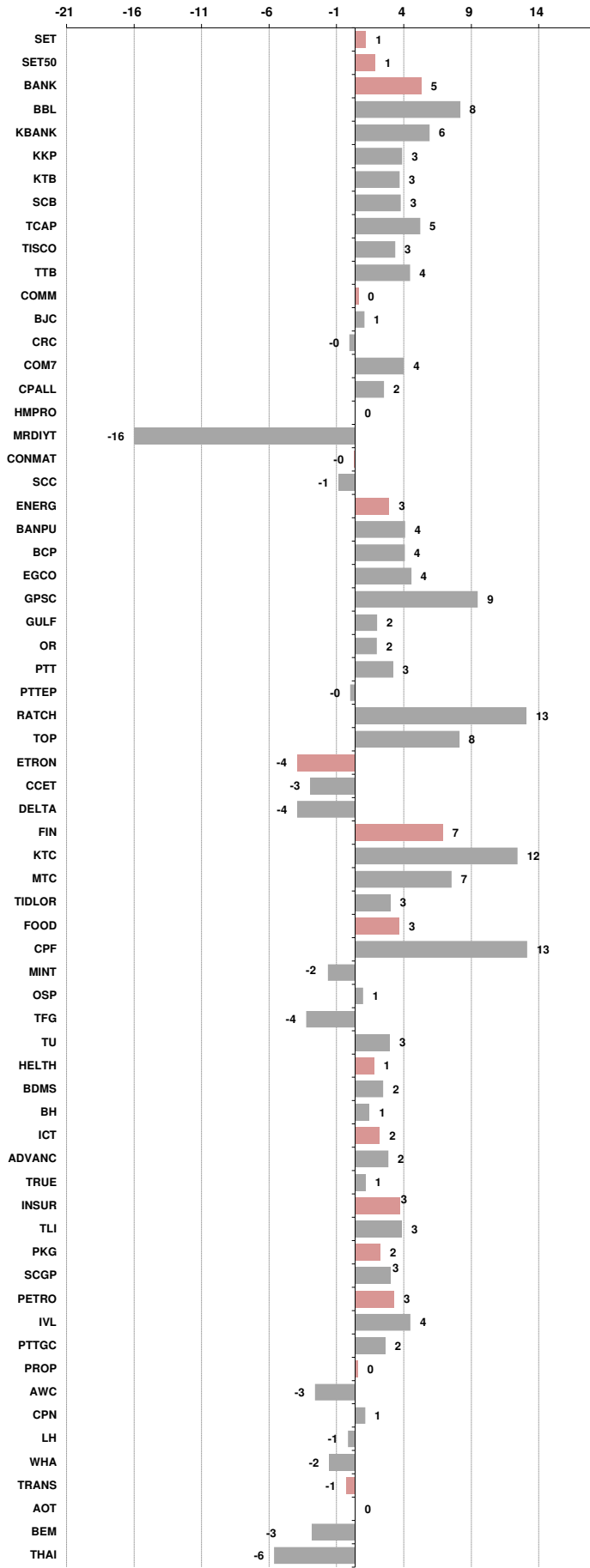
รายงานฉบับนี้จัดทำขึ้นโดยข้อมูลเท่าที่ปรากฏและเชื่อว่าเป็นที่น่าเชื่อถือได้ แต่ไม่ถือเป็นการยืนยันความถูกต้องและความสมบูรณ์ของข้อมูลนั้นๆ โดยบริษัทหลักทรัพย์ ตรีดี จำกัด ผู้จัดทำขอสงวนสิทธิ์ในการเปลี่ยนแปลงความเห็นหรือประมาณการต่างๆ ที่ปรากฏในรายงานฉบับนี้โดยไม่ต้องแจ้งล่วงหน้า รายงานฉบับนี้มีวัตถุประสงค์เพื่อใช้ประกอบการตัดสินใจของนักลงทุน โดยไม่ได้เป็นการแนะนำหรือชักชวนให้นักลงทุนทำการซื้อหรือขายหลักทรัพย์ หรือตราสารทางการเงินใดๆ ที่ปรากฏในรายงาน

**Price performance of Stock in SET50**  
(for weekly: 7 Jul 2026 - 30 Jun 2026)



**1 Week Performance**

Stock	7-Jul-26	%YTD	%-1W	%-1M	%-3M	%-6M	%-12M
SET	1,604.13	27	1	1	10	25	43
SET50	1,054.66	26	1	3	8	25	45
BANK	595.34	26	5	12	18	26	50
BBL	193.50	14	8	11	17	14	34
KBANK	230.00	18	6	14	20	20	47
KKP	104.00	53	3	16	32	57	118
KTB	39.25	39	3	11	11	39	78
SCB	153.00	10	3	9	6	10	29
TCAP	70.75	21	5	16	23	21	50
TISCO	121.50	10	3	7	6	11	24
TTB	2.56	27	4	10	10	27	35
COMM	21,452.12	11	0	5	8	10	4
BJC	14.80	3	1	4	-1	3	-22
CRC	23.40	30	0	10	21	29	28
COM7	28.75	47	4	6	34	44	40
CPALL	47.75	10	2	4	6	10	5
HMPRO	6.55	-2	0	8	4	-2	-1
MRDIYT	10.20	17	-16	13	14	18	N/A
CONMAT	6,094.29	24	0	4	16	16	29
SCC	241.00	31	-1	3	17	21	41
ENERG	19,739.20	24	3	-1	3	24	34
BANPU	5.60	14	4	0	-6	11	35
BCP	35.25	36	4	4	-6	26	18
EGCO	125.00	10	4	7	11	6	23
GPSC	48.00	33	9	16	41	29	64
GULF	62.50	50	2	-7	5	45	54
OR	12.70	-5	2	2	2	-7	14
PTT	36.50	14	3	-1	5	16	21
PTTEP	133.50	18	0	-8	-17	23	24
RATCH	35.50	20	13	17	17	19	46
TOP	52.25	45	8	13	12	33	85
ETRON	35,053.49	80	-4	-9	14	68	171
CCET	8.70	92	-3	-7	78	92	44
DELTA	311.00	80	-4	-9	13	67	181
FIN	2,252.11	15	7	12	19	15	20
KTC	37.25	42	12	22	23	41	49
MTC	33.75	7	7	16	15	7	-4
TIDLOR	19.60	15	3	9	36	16	29
FOOD	9,307.23	9	3	8	6	8	10
CPF	22.10	1	13	17	6	2	2
MINT	24.20	0	-2	6	11	1	1
OSP	17.50	9	1	13	16	6	14
TFG	10.60	138	-4	15	14	139	148
TU	12.00	-6	3	5	4	-10	21
HEALTH	4,441.50	5	1	5	6	4	3
BDMS	19.70	2	2	7	4	1	-2
BH	190.00	21	1	3	15	23	38
ICT	229.54	17	2	1	0	15	24
ADVANC	376.00	20	2	4	3	18	31
TRUE	13.00	19	1	-6	-10	16	15
INSUR	10,020.03	20	3	8	13	20	23
TLI	11.90	20	3	9	11	20	17
PKG	3,069.10	52	2	12	30	45	52
SCGP	29.25	71	3	13	41	59	73
PETRO	632.38	46	3	-1	-8	39	32
IVL	22.90	42	4	-1	-12	34	13
PTTGC	34.25	63	2	0	-7	54	63
PROP	176.33	17	0	4	8	16	27
AWC	2.60	23	-3	7	21	24	35
CPN	67.50	22	1	4	8	20	40
LH	3.76	-1	-1	3	-1	-5	6
WHA	5.05	54	-2	0	20	57	63
TRANS	244.34	14	-1	6	16	15	44
AOT	64.25	21	0	11	22	25	111
BEM	6.00	12	-3	15	13	14	29
THAI	6.25	-10	-6	-12	3	-15	88





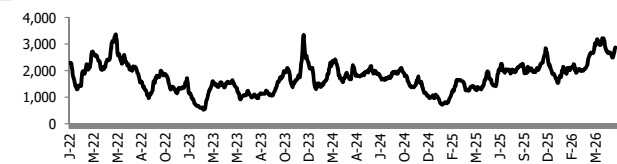
อัตราแลกเปลี่ยนวันนี้\* 33.32 Change 0.05

\*เปรียบเทียบ Transaction ล่าสุดกับก่อนหน้า (โดยไม่แยกว่าเป็นของ off-shore หรือ on-shore)

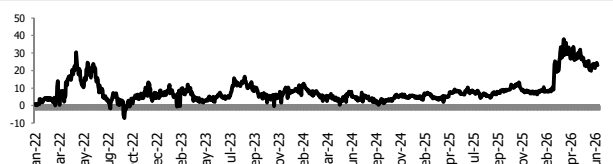
สินค้า	ตัวชี้ราคา	ปิดล่าสุด	ก่อนหน้า	ราคาปิดล่าสุด	ก่อนหน้า	เปลี่ยน +/-	%	หลักทรัพย์ที่เกี่ยวข้อง
เรือ <i>ปรับปรุจ</i>	Baltic Dry Index (spot)	7-Jul-26	6-Jul-26	2,875	2,797	+78.00	2.8%	PSL, TTA
	BHSI (Handy Size)	7-Jul-26	6-Jul-26	936	942	-6.00	-0.6%	
ยาง	(US Cents/kg)	7-Jul-26	6-Jul-26	288.50	280.00	+8.50	3.0%	STA, TRUBB
น้ำตาล	(Cent/Pound)	7-Jul-26	6-Jul-26	15.14	15.22	-0.08	-0.5%	KSL, KBS, KTIS, BRR
ถั่วเหลือง	(Cent\$/Bushel)	7-Jul-26	6-Jul-26	1,197.75	1,192.25	+5.50	0.5%	TVO
น้ำมันปาล์ม	(US\$/ton)	7-Jul-26	6-Jul-26	4,543.00	4,566.00	-23.00	-0.5%	CPI, LST, UPOIC, UVAN
สังกะสี	(US\$/ton)	7-Jul-26	6-Jul-26	3,580.00	3,531.00	+49.00	1.4%	
ทองคำ	(US\$/oz)	7-Jul-26	6-Jul-26	4,105.48	4,164.77	-59.29	-1.4%	(Source:Aspen)
SPDR Gold Trust	(ton)	7-Jul-26	6-Jul-26	1,002.79	1,001.37	+1.42	0.1%	
น้ำมันดิบ <i>ทุกวัน</i>	WTI (US\$/barrel)	7-Jul-26	6-Jul-26	70.44	68.55	+1.89	2.8%	PTT, PTTEP, TOP, PTTGC, BCP
	Brent (US\$/barrel)	7-Jul-26	6-Jul-26	74.16	71.99	+2.17	3.0%	(Source:Aspen)
ค่าการกลั่น <i>ทุกวัน</i>	GRM (US\$/barrel)	7-Jul-26	6-Jul-26	23.14	24.34	-1.20	0.0%	BCP, IRPC, PTTGC and TOP (Bloomberg)
น้ำมันทำความร้อน	Heating Oil (cent/gallon)	7-Jul-26	6-Jul-26	338.79	330.39	+8.40	2.5%	BCP, IRPC, PTTGC and TOP (Bloomberg)
	Natural Gas(\$/MMBtu)	7-Jul-26	6-Jul-26	3.28	3.25	+0.02	0.7%	PTTEP, PTT, BANPU (Bloomberg)
ปิโตรเคมี	Naphtha (US\$/MT)	7-Jul-26	6-Jul-26	680.00	664.38	+15.63	2.4%	PTTGC, SCC (เป็นต้นทุน)
	Ethylene (US\$/MT)	3-Jul-26	26-Jun-26	775	800	-25.00	-3.1%	PTTGC, SCC, IRPC (Bloomberg)
	Propylene (US\$/MT)	3-Jul-26	26-Jun-26	875	855	+20.00	2.3%	PTTGC, SCC, IRPC
เหล็ก	HRC (US\$/ton) ริดรอน	7-Jul-26	6-Jul-26	1,155.0	1,155.0	+0.00	0.0%	(Source:Bloomberg)
ถ่านหิน	NEX (US\$/ton)	3-Jul-26	26-Jun-26	130.88	136.15	-5.27	-3.9%	BANPU, LANNA, UMS
อาหาร	ไก่ (บาท/กก.)	30-Jun-26	31-May-26	36.00	38.00	-2.00	-5.3%	CPF, GFPT (Source: CPF)
	กุ้งVannamei(บาท/กก.)	30-Jun-26	31-May-26	125	125	+0.00	0.0%	CPF, CFRESH, SSF, ASIAN, TU
	สุกร (บาท/กก.)	30-Jun-26	31-May-26	61.00	62.00	-1.00	-1.6%	CPF

กราฟแสดงแนวโน้มราคา

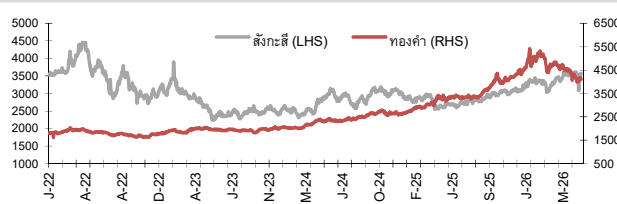
ค่าระวางเรือ (Baltic dry Index)



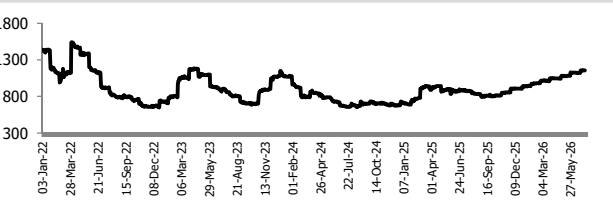
ค่าการกลั่น GRM (US\$/barrel)



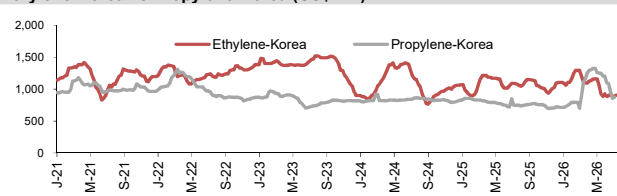
สังกะสี ทองคำ : PDI



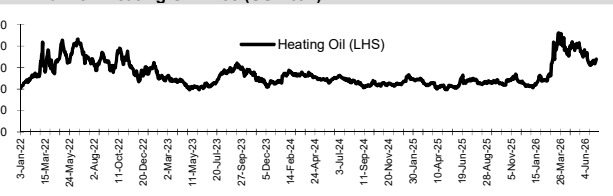
เหล็กริดรอน



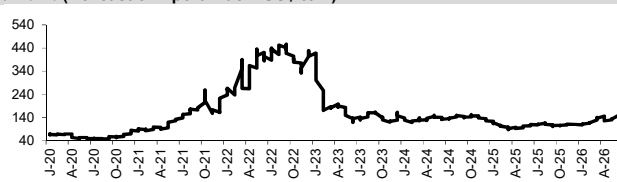
Ethylene-Korea vs Propylene-Korea (US\$/MT)



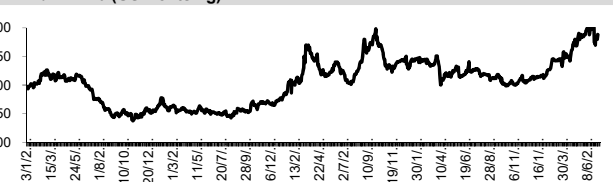
Bunker /Heating Oil Price (USD/ton)



ถ่านหิน (Nexcastle Export Index US\$/ton)



ราคายาง (US Cents/kg)



ที่มา: CPF, BANPU, Bloomberg and Aspen



## NVDR Trading Data by Stock : 8 Jul 2026

Net Buy ซื้อสุทธิ							Net Sell ขายสุทธิ							MONTH TO DATE (Bt m) ยอดซื้อขายสุทธิเดือน กรกฎาคม 69			YEAR TO DATE Y2026 (Bt m) ยอดซื้อขายสุทธิปี 2569				YEAR TO DATE Y2025 (Bt m) ยอดซื้อขายสุทธิปี 2568				
Value (Btm) : มูลค่า (ล้านบาท)							Value (Btm) : มูลค่า (ล้านบาท)							1 - 7 Jul 26			1 Jan 26 - 7 Jul 26				Value (Btm) : มูลค่า (ล้านบาท)				
STOCK	7 Jul	6 Jul	3 Jul	2 Jul	1 Jul	Total 5 Days	STOCK	7 Jul	6 Jul	3 Jul	2 Jul	1 Jul	Total 5 Days	TOTAL NET BUY	TOTAL NET SELL	TOTAL NET BUY	TOTAL NET SELL	TOTAL NET BUY	TOTAL NET SELL	TOTAL NET BUY	TOTAL NET SELL				
1 SCB	671.0	-48.6	102.9	2,742.5	-91.9	3,376.0	GULF	-285.3	-128.8	261.9	-330.2	-382.1	-864.5	SCB	3,376.0	PTTEP	-1,593.0	1 PTTEP	23,827.5	CPF	-2,910.6	1 ADVANC	18,995	BDMS	-3,907
2 KBANK	493.7	-411.5	-265.6	989.6	-107.7	698.5	SCC	-247.0	43.4	83.8	-121.8	-152.9	-394.6	PTT	2,584.8	GULF	-864.5	2 PTT	21,681.5	TISCO	-1,682.2	2 SCB	10,063	PTTEP	-3,760
3 KTC	490.7	43.7	375.3	236.2	49.9	1,195.8	BBL	-237.3	-188.7	103.7	1,378.9	225.7	1,282.3	BBL	1,282.3	KCE	-426.1	3 KBANK	20,966.8	MINT	-1,559.0	3 DELTA	9,551	IVL	-3,205
4 KTB	440.7	-158.3	-184.0	544.5	70.8	713.8	PTTEP	-190.9	-61.6	-120.7	-566.6	-653.1	-1,593.0	AOT	1,248.0	SCC	-394.6	4 KTB	7,675.8	SCB	-1,353.5	4 PTT	8,241	CPN	-3,195
5 CPF	365.0	140.8	-49.0	217.5	-67.0	607.3	DELTA	-161.4	51.3	375.1	-398.4	-15.3	-148.6	KTC	1,195.8	HANA	-334.2	5 BBL	6,365.7	COM7	-1,065.7	5 AOT	7,766	MTC	-1,385
6 ADVANC	333.8	-458.0	421.0	121.4	-305.4	112.9	GUNKUL	-157.9	28.6	95.7	21.9	-25.6	-37.4	KTB	713.8	TRUE	-246.0	6 DELTA	5,894.7	BDMS	-999.9	6 KTB	6,595	INTUCH	-1,280
7 CPALL	215.7	128.2	30.7	277.4	-42.7	609.4	SAWAD	-110.1	-53.6	88.3	5.1	-45.2	-115.5	KBANK	698.5	PTTGC	-156.0	7 TOP	5,430.9	OR	-786.0	7 TISCO	5,940	TU	-1,060
8 BDMS	148.5	-157.0	-72.5	189.1	-174.2	-66.1	PTT	-98.8	1,112.5	1,094.7	341.5	134.9	2,584.8	KKP	626.4	DELTA	-148.6	8 PTTGC	5,399.2	TIDLOR	-625.6	8 KBANK	4,768	ITC	-1,053
9 TTB	138.3	-30.4	-33.2	216.1	-26.9	264.0	TRUE	-63.7	70.3	-28.6	24.3	-248.3	-246.0	CPALL	609.4	CCET	-148.1	9 AOT	5,055.2	TRUE	-595.9	9 TRUE	4,057	SPALI	-1,052
10 TISCO	131.9	53.7	183.2	15.7	-7.7	376.7	CPAXT	-45.8	25.9	30.5	72.3	-8.6	74.4	TOP	609.2	SAWAD	-115.5	10 CPALL	4,904.8	MTC	-493.3	10 KKP	2,877	TASCO	-904
11 AMATA	92.1	29.3	53.7	-84.4	39.6	130.3	CENTEL	-43.4	-23.0	12.6	0.6	-19.8	-72.9	CPF	607.3	EA	-88.8	11 KKP	4,188.5	PR9	-364.5	11 CPALL	2,215	BEM	-850
12 KKP	91.5	44.6	453.8	-10.4	46.9	626.4	RATCH	-39.7	21.4	91.4	-5.5	1.5	69.1	TISCO	376.7	CK	-88.2	12 BCP	3,337.1	SAWAD	-292.0	12 TTB	2,195	HMPRO	-747
13 CPN	78.4	-23.5	112.1	15.9	-12.7	170.1	STA	-37.0	19.2	5.3	-6.9	0.4	-19.0	GPSC	374.0	BTG	-83.2	13 SCC	3,240.4	CPAXT	-281.4	13 TCAP	2,121	WHA	-684
14 BA	74.5	17.9	-7.8	-7.0	-12.4	65.3	EPG	-36.6	-52.9	49.7	4.0	2.7	-33.1	IVL	321.2	AH	-83.2	14 CPN	3,170.7	GFPT	-242.0	14 MRDIYT	2,111	LH	-614
15 MRDIYT	72.7	-10.0	-6.9	-42.4	-3.6	9.7	EA	-36.1	-6.6	1.1	-2.1	-45.1	-88.8	BH	311.0	BTS	-75.4	15 TTB	2,844.4	M	-236.1	15 SPRC	1,713	AAV	-609
16 TOP	70.5	61.8	137.4	61.8	277.7	609.2	BANPU	-35.1	-3.7	53.6	-6.1	24.9	33.5	TTB	264.0	CENTEL	-72.9	16 TFG	2,000.8	FORTH	-205.0	16 CPF	1,668	CPAXT	-576
17 COM7	62.3	-4.3	22.5	-28.4	90.9	143.0	BTS	-33.7	-32.3	40.1	0.3	-49.8	-75.4	MINT	243.9	BDMS	-66.1	17 IVL	1,745.9	TRUE	-181.3	17 THAI	1,182	SCC	-562
18 GPSC	50.3	87.8	144.2	27.2	64.5	374.0	PTG	-28.1	-16.4	7.1	-4.1	-3.6	-45.1	TLI	217.1	SPALI	-64.0	18 KCE	1,733.9	MOSHI	-176.9	18 AMATA	1,157	CBG	-525
19 CRC	46.9	21.5	43.9	45.8	0.2	158.3	TFG	-28.1	9.9	63.3	10.1	-56.6	-1.5	ITC	205.5	CBG	-54.9	19 BH	1,660.8	NETBAY	-128.7	19 COM7	991	OR	-436
20 THAI	46.4	-35.8	73.9	37.5	61.1	183.2	CK	-26.8	-15.2	3.8	-38.7	-11.3	-88.2	THAI	183.2	AAV	-51.3	20 IRPC	1,426.7	JTS	-124.5	20 PTTGC	968	BTS	-431
21 OSP	36.8	-14.3	25.3	4.7	9.5	61.9	KCE	-26.5	49.9	-24.9	-206.0	-218.7	-426.1	OR	179.3	FORTH	-47.7	21 KTC	1,394.0	BAM	-121.2	21 SAWAD	939	GULFI	-415
22 MINT	29.2	35.0	174.9	9.3	-4.6	243.9	JMT	-24.4	-2.4	17.2	22.2	3.6	16.2	CPN	170.1	MTC	-45.1	22 CRC	1,341.2	BA	-119.1	22 GPSC	878	JAS	-401
23 AOT	28.2	33.8	747.7	-40.2	478.4	1,248.0	CCET	-23.7	6.5	9.1	-56.9	-83.1	-148.1	CRC	158.3	PTG	-45.1	23 THAI	1,177.9	XO	-109.4	23 BBL	851	AWC	-357
24 AEONTS	27.8	9.0	19.1	23.9	54.2	134.0	BTG	-22.9	-4.3	-39.4	-8.5	-8.1	-83.2	COM7	143.0	GUNKUL	-37.4	24 OSP	1,116.5	MC	-97.7	24 TFG	757	AAI	-349
25 MTC	27.7	-87.8	-38.0	72.5	-19.5	-45.1	INSET	-22.0	-2.1	80.6	-14.6	15.4	57.3	HMPRO	141.9	SMT	-33.8	25 SCGP	1,093.7	CCET	-95.2	25 KTC	686	CRC	-346
26 THANI	24.6	24.8	13.0	-0.4	4.6	66.7	RCL	-21.6	17.8	20.5	-5.0	-14.4	-2.7	AEONTS	134.0	EPG	-33.1	26 BGRIM	1,007.7	JMART	-92.7	26 BTG	662	GULF	-345
27 SPRC	19.7	45.8	-0.8	-2.8	19.1	81.0	VGI	-21.2	2.9	25.7	-18.0	-5.9	-16.6	GLOBAL	130.9	STECON	-28.0	27 WHA	982.0	TASCO	-90.8	27 BLA	621	TIDLOR	-335
28 GLOBAL	17.6	48.2	29.2	22.2	13.7	130.9	BJC	-21.0	10.8	23.4	39.9	-2.8	50.4	AMATA	130.3	IRPC	-25.3	28 ADVANC	913.5	AH	-89.6	28 TOA	611	ROJNA	-331
29 OR	17.5	31.4	120.8	29.7	-20.0	179.3	SPALI	-20.6	-20.6	-1.1	-13.3	-8.6	-64.0	BEM	114.1	STGT	-22.9	29 MRDIYT	845.3	NSL	-80.6	29 EGCO	588	BANPU	-308
30 SCGP	15.6	40.1	17.1	-28.8	-6.0	37.9	M	-20.0	-14.4	41.5	6.4	-7.8	5.5	ADVANC	112.9	PR9	-20.1	30 TLI	817.9	BBIK	-80.4	30 F&D	415	CCET	-304

**แบบรายงานการเปลี่ยนแปลงการถือหลักทรัพย์และสัญญาซื้อขายล่วงหน้าของผู้บริหาร (แบบ 59)**

	ชื่อผู้บริหาร	วิธีการได้มา/ จำนวน	จำนวน (หุ้น)	ราคา (บาท)	มูลค่า (บาท)	ประเภท หลักทรัพย์	วันที่ได้มา/ จำนวน
DMT	นางสาว บงกชรัตน์ ตั้งชูกุล	ขาย	5,000.00	12.00	60,000.00	หุ้นสามัญ	6/7/2569
AMR	นาย ณัฐชัย ศิริโก	ซื้อ	9,900.00	0.40	3,960.00	หุ้นสามัญ	7/7/2569
APCO	นาง อรุณี วิริยะจิตร	ซื้อ	3,000.00	2.58	7,740.00	หุ้นสามัญ	6/7/2569
APCO	นาง อรุณี วิริยะจิตร	ซื้อ	15,000.00	2.60	39,000.00	หุ้นสามัญ	7/7/2569
APCO	นาย พิเชษฐ์ วิริยะจิตร	ซื้อ	3,000.00	2.58	7,740.00	หุ้นสามัญ	6/7/2569
APCO	นาย พิเชษฐ์ วิริยะจิตร	ซื้อ	15,000.00	2.60	39,000.00	หุ้นสามัญ	7/7/2569
BGC	นาย ปวิณ ภิรมย์ภักดี	ซื้อ	35,000.00	7.04	246,400.00	หุ้นสามัญ	6/7/2569
BIS	นาย ปรมศร ช่างกักร	ซื้อ	11,300.00	2.02	22,826.00	หุ้นสามัญ	6/7/2569
CCET	นาย เว่ย จ้าว หวัง	ซื้อ	100,000.00	8.70	870,000.00	หุ้นสามัญ	7/7/2569
CREDIT	นาย รอยย์ ออกุสดีนีส กุณา	ซื้อ	10,000.00	18.90	189,000.00	NVDR	8/6/2569
CREDIT	นาย รอยย์ ออกุสดีนีส กุณา	ซื้อ	20,000.00	18.82	376,400.00	NVDR	9/6/2569
CREDIT	นาย รอยย์ ออกุสดีนีส กุณา	ซื้อ	20,000.00	18.60	372,000.00	NVDR	10/6/2569
CREDIT	นาย รอยย์ ออกุสดีนีส กุณา	ซื้อ	9,000.00	18.90	170,100.00	NVDR	23/6/2569
FTE	นาย ทักษิณ ดันดิไพจิตร	ซื้อ	127,000.00	2.59	328,930.00	หุ้นสามัญ	6/7/2569
GFPT	นาย วงศกร ศิริมงคลเกษม	ซื้อ	200,000.00	9.40	1,880,000.00	หุ้นสามัญ	6/7/2569
HTC	นาย อัมวิท कुमार เซรสา	ซื้อ	3,300.00	15.60	51,480.00	หุ้นสามัญ	1/7/2569
INGRS	นาย ณัฐวุฒิ ฉัตรเลิศพิพัฒน์	ซื้อ	1,350,000.00	0.15	202,500.00	หุ้นสามัญ	1/7/2569
INGRS	นาย ณัฐวุฒิ ฉัตรเลิศพิพัฒน์	ซื้อ	761,000.00	0.13	98,930.00	หุ้นสามัญ	2/7/2569
INGRS	นาย ณัฐวุฒิ ฉัตรเลิศพิพัฒน์	ซื้อ	889,000.00	0.09	80,010.00	หุ้นสามัญ	3/7/2569
INGRS	นาย ณัฐวุฒิ ฉัตรเลิศพิพัฒน์	ซื้อ	115,000.00	0.09	10,350.00	หุ้นสามัญ	6/7/2569
JR	นาย ชีรนนท์ วิวัฒน์แจษฎาภูมิ	ซื้อ	200.00	1.75	350.00	หุ้นสามัญ	6/7/2569
JR	นาย ชีรนนท์ วิวัฒน์แจษฎาภูมิ	ซื้อ	2,600.00	1.75	4,550.00	หุ้นสามัญ	6/7/2569
MASTEC	นาย คุชฎี มีชัย	ซื้อ	100,000.00	2.12	212,000.00	หุ้นสามัญ	7/7/2569
MITSIB	นาย นิติพัทธ์ ยงค์สงวนชัย	ซื้อ	300.00	0.56	168.00	หุ้นสามัญ	7/7/2569
OCC	นาย วรเทพ อัครเกษม	ซื้อ	40,000.00	7.00	280,000.00	หุ้นสามัญ	7/7/2569
TRT	นาย สัมพันธ์ วงษ์ปาน	ซื้อ	100,000.00	12.40	1,240,000.00	หุ้นสามัญ	6/7/2569
VRANDA	นาย วรุต ดันดิพิภพ	ซื้อ	7,200.00	4.30	30,960.00	หุ้นสามัญ	6/7/2569
WGE	นาย วิกรม จารพวงศา	ซื้อ	150,000.00	0.72	108,000.00	หุ้นสามัญ	2/7/2569
ZIGA	นาย ศุภกิจ งานจิตรเจริญ	ซื้อ	10,000.00	0.88	8,800.00	หุ้นสามัญ	3/7/2569
ZIGA	นาย ศุภกิจ งานจิตรเจริญ	ซื้อ	50,000.00	0.87	43,500.00	หุ้นสามัญ	6/7/2569
ZIGA	นาย ศุภกิจ งานจิตรเจริญ	ซื้อ	50,000.00	0.87	43,500.00	หุ้นสามัญ	7/7/2569

ที่มา : ศูนย์สารสนเทศตลาดทุน สำนักงานคณะกรรมการ ก.ล.ด.

**แบบรายงานการได้มาหรือจำหน่ายหลักทรัพย์ของกิจการ (246-2)**

ชื่อบริษัท	ชื่อผู้ได้มา/ จำหน่าย	Sell/Buy	ประเภท หลักทรัพย์	%ได้มา/ จำหน่าย	%หลังได้มา/ จำหน่าย	วันที่ได้มา/ จำหน่าย	หมายเหตุ
TRUE	บริษัท เครือเจริญโภคภัณฑ์ จำกัด	จำหน่าย	หุ้น	7.8663	6.5928	6/7/2569	
TRUE	บริษัท ซีพีเอช เทลโค จำกัด	จำหน่าย	หุ้น	9.1583	7.8463	6/7/2569	
HANN	นาง ประภาศรี สุฉันทบุตร	จำหน่าย	หุ้น	27.346	23.4174	29/6/2569	

ที่มา : ศูนย์สารสนเทศตลาดทุน สำนักงานคณะกรรมการ ก.ล.ด.

**SET100: Foreign Ownership**

Top Buy (Value - Btm)						Top Sell (Value - Btm)					
Stock	7-Jul	6-Jul	3-Jul	2-Jul	1-Jul	Stock	7-Jul	6-Jul	3-Jul	2-Jul	1-Jul
1 TOP	214.7	18.6	8.2	59.4	38.8	1 PTTEP	-291.8	-288.4	-71.6	-140.5	7.6
2 CPALL	208.5	-67.2	-20.0	-86.6	86.7	2 BEM	-207.2	-8.3	-1.1	-21.9	-3.9
3 COM7	128.6	-2.2	0.3	-58.7	10.9	3 BBL	-132.6	115.4	373.7	-20.3	1.0
4 BDMS	62.9	93.3	95.1	248.7	61.0	4 DELTA	-101.4	-334.9	-16.7	-527.6	402.7
5 SAWAD	59.7	-1.4	17.5	32.5	9.4	5 WHA	-69.3	-2.9	18.2	5.2	-8.6
6 SCB	52.9	70.8	130.1	189.3	183.7	6 IVL	-44.9	-6.1	-52.6	-46.0	-5.9
7 ADVANC	37.2	53.7	212.1	-322.5	117	7 PTTGC	-23.5	-105.9	-76.3	-54.2	-34.0
8 BCP	34.2	-3.9	18.9	-100.1	3.4	8 AOT	-23.5	24.4	53.5	21.9	460.4
9 TISCO	33.4	76.9	30.1	4.2	30.8	9 TOA	-21.3	-22.9	27.5	-37.2	-21.8
10 KTB	32.6	-148.3	-35.1	-8.9	283.1	10 SIRI	-18.4	-7.0	-11.5	-5.3	-2.4
11 BA	28.5	12.6	9.4	7.9	25.2	11 RCL	-17.6	-15.6	-16.8	-27.0	-1.2
12 AP	26.1	-0.1	0.0	0.0	-18.7	12 TCAP	-12.5	33.3	69.3	19.4	20.0
13 KBANK	25.1	-1,016.4	3,020.9	139.0	-308.2	13 LH	-9.9	-3.0	-6.7	-23.6	101.4
14 MTC	24.9	60.3	23.2	11.7	45.0	14 STA	-8.7	-2.4	-5.2	-14.0	-6.1
15 TIDLOR	24.8	0.3	31.8	24.4	33.1	15 BANPU	-8.4	-5.2	-9.1	-13.3	-5.1
16 CPF	21.2	-20.7	-6.4	-32.5	-31.4	16 BGRIM	-7.0	-16.9	-9.2	-17.9	-10.1
17 KTC	20.8	29.5	51.1	5.4	24.4	17 TESCO	-6.1	-8.2	1.3	-6.0	-16.9
18 TFG	19.7	21.8	2.7	-16.6	16.1	18 PTG	-5.7	-3.6	-0.8	-4.9	-5.2
19 KCE	17.9	14.5	21.1	61.0	33.7	19 MOSHI	-5.6	-2.3	-9.2	3.4	-2.0
20 IRPC	14.8	-0.7	7.3	2.7	-1.2	20 PTT	-4.3	-369.7	11.0	-69.6	541.5

Source: SET

**หลักทรัพย์ที่ต้องซื้อขายด้วยบัญชี Cash Balance**

Stock	Jul 2026																
	6	7	8	9	10	13	14	15	16	17	20	21	22	23	24	27	30

**LEVEL 1 : ผู้ซื้อต้องใช้บัญชี Cash Balance และห้ามนำหลักทรัพย์ที่กำหนดมาคำนวณวงเงินซื้อขาย**

-

**LEVEL 2: ผู้ซื้อต้องใช้บัญชี Cash Balance, ห้ามคำนวณวงเงินซื้อขาย และห้าม Net Settlement**

-

**LEVEL 3: ห้ามซื้อขาย (SP) 1 วันทำการวันแรก และผู้ซื้อต้องใช้บัญชี Cash Balance, ห้ามคำนวณวงเงินซื้อขาย และห้าม Net Settlement**

-

Source: SET

## Short Sales

Stock	% Short Sale Volume Comparing with Main Board	Average Price (Bt)	Volume (shares)	Value (Mil. B)
GULF	6.41	62.61	6,022,600	377,104,500
DELTA	4.51	312.41	464,000	144,956,900
ADVANC	4.18	372.28	351,700	130,930,600
PTTEP	5.91	132.97	922,000	122,597,900
SCB	3.23	152.19	795,300	121,032,950
CPALL	7.08	47.80	2,409,700	115,181,700
BDMS	5.87	19.60	4,953,300	97,086,680
KBANK	2.01	230.34	418,400	96,374,600
PTT	0.99	36.46	1,974,000	71,977,975
AOT	4.14	64.16	1,046,500	67,140,275
KTB	0.95	39.32	1,583,600	62,270,650
BH	7.67	188.74	311,600	58,810,500
BBL	1.58	194.08	277,600	53,875,600
TOP	6.23	52.17	1,031,600	53,815,725
SCC	6.45	242.03	199,000	48,163,400
TRUE	3.41	12.90	3,513,500	45,324,150
KCE	6.98	39.01	1,006,600	39,269,475
TIDLOR	6.13	19.53	1,754,000	34,263,930
KTC	1.05	36.76	736,700	27,078,475
CPF	1.46	21.99	1,138,400	25,031,200
MINT	3.82	24.26	945,900	22,945,840
CRC	7.18	23.22	955,800	22,191,200
TTB	2.17	2.56	8,397,300	21,523,382
GUNKUL	2.02	4.41	4,205,700	18,564,910
BANPU	6.32	5.62	3,279,000	18,430,130
WHA	4.19	5.15	3,350,800	17,256,620
HANA	2.96	36.76	431,000	15,845,275
CPN	4.46	67.35	227,100	15,295,375
SPALI	19.42	16.00	911,200	14,580,870
CCET	6.02	8.70	1,668,400	14,515,235
AWC	11.27	2.59	5,426,300	14,027,642
PTTGC	1.60	33.92	405,900	13,769,650
TFG	5.69	10.68	1,249,600	13,345,730
RATCH	2.52	34.99	347,000	12,141,725
SAWAD	1.69	24.27	495,700	12,030,300
MTC	2.03	33.36	347,000	11,576,050
BGRIM	2.16	18.05	629,200	11,359,470
BCH	9.64	9.94	1,008,600	10,028,990
STA	4.85	17.59	526,400	9,261,910
IRPC	2.96	1.86	4,956,600	9,207,669
OSP	4.92	17.36	522,300	9,065,740
IVL	1.92	22.92	369,100	8,459,990
HMPRO	4.74	6.53	1,285,200	8,394,585
LH	7.72	3.75	2,110,400	7,908,930
AMATA	1.36	26.20	293,300	7,684,000
EA	4.89	2.95	2,492,800	7,350,252
GPSC	1.16	47.61	150,400	7,161,200
KKP	1.11	103.51	68,400	7,079,750
SIRI	8.81	1.45	4,730,600	6,867,431
COM7	1.94	28.75	235,200	6,762,000
TISCO	0.79	121.49	46,200	5,613,000
CENTEL	4.78	36.54	140,100	5,119,725
MICRON01	3.46	19.87	245,450	4,876,610
PTG	3.94	7.85	614,700	4,823,480
EGCO	2.36	124.92	35,800	4,472,200
THAI	1.32	6.25	684,500	4,278,170
CBG	1.55	48.66	81,200	3,951,200
JMT	2.37	11.91	313,900	3,738,830
EPG	2.55	6.00	604,200	3,625,640

Source: SET



**July 2026**

Monday	Tuesday	Wednesday	Thursday	Friday
		<b>1</b>	<b>2</b>	<b>3</b>
		<ul style="list-style-type: none"> <li>▪ JEPI19 XD 0.0386 บาท</li> <li>▪ SPBOND80 XD 0.02803 บาท</li> <li>▪ VAYU1 XD 0.1488 บาท</li> </ul>	<ul style="list-style-type: none"> <li>▪ AXP06 XD 0.00656 บาท</li> <li>▪ CMBANK23 XD 0.00956 บาท</li> <li>▪ SIL03 XD 0.002872 บาท</li> </ul>	<ul style="list-style-type: none"> <li>▪ HANSOH19 XD 0.0332 บาท</li> <li>▪ NAURA23 XD 0.000747 บาท</li> <li>▪ NAURA80 XD 0.037 บาท</li> <li>▪ KKP ลูกหุ้นเขา 25,716,526 หุ้น</li> </ul>
<b>6</b>	<b>7</b>	<b>8</b>	<b>9</b>	<b>10</b>
<ul style="list-style-type: none"> <li>▪ CSCO06 XD 0.01449 บาท</li> <li>▪ JPMUS06 XD 0.0138 บาท</li> <li>▪ JPMUS19 XD 0.082 บาท</li> <li>▪ MICRON01 XD 0.0017 บาท</li> <li>▪ MICRON03 XD 0.00133 บาท</li> <li>▪ MICRON19 XD 0.0028 บาท</li> <li>▪ MICRON23 XD 0.000841 บาท</li> <li>▪ MICRON80 XD 0.00497 บาท</li> <li>▪ TNDT-W2 เขาซื้อขายเป็นวันแรก (577.1mn sh 1:1 @ Bt0.50)</li> </ul>	<ul style="list-style-type: none"> <li>▪ LHSC XD 0.20 บาท</li> <li>▪ MONTAGE80 XD 0.0186 บาท</li> <li>▪ NIKKEI80 XD 0.14471 บาท</li> <li>▪ ITEL ลูกหุ้นเขา 68,219,070 หุ้น</li> </ul>	<ul style="list-style-type: none"> <li>▪ STANLY XD 17.00 บาท</li> </ul>	<ul style="list-style-type: none"> <li>▪ MA80 XD 0.00282 บาท</li> </ul>	<ul style="list-style-type: none"> <li>▪ MRVL23 XD 0.001413 บาท</li> <li>▪ MRVL80 XD 0.00199 บาท</li> <li>▪ ORCL01 XD 0.008 บาท</li> <li>▪ ORCL06 XD 0.00552 บาท</li> <li>▪ ORCL19 XD 0.0138 บาท</li> </ul>
<b>13</b>	<b>14</b>	<b>15</b>	<b>16</b>	<b>17</b>
		<ul style="list-style-type: none"> <li>▪ ABBV19 XD 0.0476 บาท</li> <li>▪ ABBV80 XD 0.05623 บาท</li> </ul>	<ul style="list-style-type: none"> <li>▪ TAIWANAI13 XD 0.125112 บาท</li> </ul>	<ul style="list-style-type: none"> <li>▪ MMM XW 10:1</li> </ul>
<b>20</b>	<b>21</b>	<b>22</b>	<b>23</b>	<b>24</b>
	<ul style="list-style-type: none"> <li>▪ DELL19 XD 0.0172 บาท</li> <li>▪ TAIWAN19 XD 0.1977 บาท</li> </ul>			<ul style="list-style-type: none"> <li>▪ PFIZER19 XD 0.2418 บาท</li> </ul>
<b>27</b>	<b>28</b>	<b>29</b>	<b>30</b>	<b>31</b>
<ul style="list-style-type: none"> <li>▪ BLAND XD 0.0125 บาท</li> </ul>	วันเฉลิมพระชนมพรรษา พระบาทสมเด็จพระเจ้าอยู่หัว	วันอาสาฬหบูชา		<ul style="list-style-type: none"> <li>▪ SINGTEL80 XD 0.26006 บาท</li> </ul>



**August 2026**

Monday	Tuesday	Wednesday	Thursday	Friday
<b>3</b>	<b>4</b>	<b>5</b>	<b>6</b>	<b>7</b>
<ul style="list-style-type: none"> <li>▪ EPG XD 0.13 บาท</li> <li>▪ HAIERS19 XD 0.3857 บาท</li> <li>▪ KYE XD 16.00 บาท</li> <li>▪ ROCTEC XD 0.0184 บาท</li> <li>▪ SPBOND80 XD 0.02802 บาท</li> </ul>	<ul style="list-style-type: none"> <li>▪ TMW XD 4.07 บาท</li> </ul>	<ul style="list-style-type: none"> <li>▪ LENOVO13 XD 0.0695568 บาท</li> </ul>		
<b>10</b>	<b>11</b>	<b>12</b>	<b>13</b>	<b>14</b>
<ul style="list-style-type: none"> <li>▪ ML XD 0.11112 บาท</li> <li>▪ ML XD 1:2</li> <li>▪ PTL XD 0.12 บาท</li> </ul>	<ul style="list-style-type: none"> <li>▪ SIA19 XD 0.7279 บาท</li> </ul>	<p>วันเฉลิมพระชนมพรรษา สมเด็จพระนางเจ้าสิริกิติ์ พระบรมราชินีนาถ พระบรมราชชนนีพันปีหลวง และวันแม่แห่งชาติ</p>		<ul style="list-style-type: none"> <li>▪ LLY80 XD 0.00283 บาท</li> <li>▪ SBUX80 XD 0.01028 บาท</li> </ul>
<b>17</b>	<b>18</b>	<b>19</b>	<b>20</b>	<b>21</b>
			<ul style="list-style-type: none"> <li>▪ MSFT01 XD 0.0064 บาท</li> <li>▪ MSFT03 XD 0.004771 บาท</li> <li>▪ MSFT19 XD 0.0084 บาท</li> <li>▪ MSFT80 XD 0.0149 บาท</li> </ul>	
<b>24</b>	<b>25</b>	<b>26</b>	<b>27</b>	<b>28</b>
				<ul style="list-style-type: none"> <li>▪ UNIQLO80 XD 0.05475 บาท</li> </ul>
<b>31</b>				