Today Selections >> BJC, CPALL, HANA

TRINITY TODAY

Stock	S	R	Comment
BJC	20.20	21.00	SSSG ของ Big C ฟื้นตัวชัดขึ้นใน 4Q26 ยอดขายสาขาเดิมช่วง 1–15 พ.ย. โต 4–5% YoY
CPALL	49.60	51.25	4Q26 กำไรปกติมีแนวโน้มโต YoY และทรงตัว QoQ จากการขยายสาขา, SSSG ที่ยังบวก
HANA	43.50	49.00	Sentiment บวกตาม Nvidia

Relief rally & Short squeeze

- **SET**: คาด SET Index เปิดตลาดในแดนบวกวันนี้ หนุนโดยกลุ่มอิเล็กทรอนิกส์เป็นสำคัญ หลังนักลงทุนคลายความกังวลจากปัจจัย Nvidia จากการกลับมารับตำแหน่งผู้บริหารสูงสุดของคุณ Jensen Huang อีกครั้ง (รายละเอียดด้านล่าง) โดยเมื่อคืนนี้ราคา ETF หุ้นไทยปรับตัวบวกมากกว่าดัชนี Benchmark ราว 2.5% อย่างไรก็ดี ประเมินราคาหุ้นกลุ่ม Oil & Gas อาจเป็นตัวจำกัดเพดานการขึ้นของดัชนีไปบ้าง หลังราคาน้ำมันดิบ Brent ล่าสุดปรับตัวลงหลุดระดับ 90 เหรียญฯต่อบาร์เรล จากรายงานที่ว่าอุปทานน้ำมันจากตะวันออกกลางปรับตัวสูงขึ้นและท่อส่งน้ำมันในประเทศลิเบียกลับมาใช้งานได้อีกครั้ง
- **Strategy**: แม้ในระยะสั้นอาจเผชิญกับแรงขายทำกำไรจากภาวะ Global risk sentiment ที่ดีขึ้น เรายังคงแนะนำถือครองสินทรัพย์ปลอดภัยเช่น พันธบัตร, กลุ่มหุ้น Bond-like (กอง REIT & IFF) และกลุ่มหุ้น Defensive เช่น Utilities / Health Care / Consumer Staple รวมถึงหุ้นแนะนำของเราประจำเดือนพ.ย.ซึ่งได้แก่ BTG, TFG, AWC, ERW, CRC, COM7, EGCO, 3BBIF, BDMS, BH ต่อไป
- **Short squeeze**: สำหรับนักลงทุนที่ต้องการเก็งกำไรไปกับ Sentiment ในตลาดโลก นอกเหนือจากกลุ่ม ETRON ที่น่าจะมีการปรับตัว Relief rally ขึ้นแล้ว มองไปยังกลุ่มหุ้นที่มีการเพิ่มขึ้นของปริมาณขายชอร์ตคงค้างในระดับสูงตลอดระยะเวลา 1 สัปดาห์ที่ผ่านมา โดยเฉพาะอย่างยิ่งหากเป็นหุ้นที่มีการเพิ่มขึ้นของสัดส่วนดังกล่าวในระดับสูงเมื่อเทียบกับปริมาณการซื้อขายหุ้นเฉลี่ยต่อวัน ซึ่งอาจจะเป็นหุ้นที่มีแนวโน้มการ Swing up ของราคาหุ้นในระดับที่สูงกว่าโดยเปรียบเทียบหากเกิดปรากฏการณ์ Short squeeze ขึ้น ทั้งนี้ จากการคำนวณของเราล่าสุดพบว่า รายชื่อหุ้นที่มีสัดส่วนดังกล่าวมากที่สุด 20 อันดับแรก จะได้แก่ **MOSHI, BTS, TLI, SPALI, QH, SIRI, STGT, KTB, BLA, WHA, M, ITD, TCAP, CBG, MTC, ERW, SCC, CPF, BH และ GULF** (รูปที่ 1)
- **Nvidia**: คณะกรรมการ Nvidia มีมติคืนตำแหน่งให้นาย Jensen Huang กลับมาเป็นผู้นำ CEO บริษัทผู้ผลิตชิปรายใหญ่อีกครั้ง โดยประธานาธิบดี Donald Trump ได้กดดันให้มีการดำเนินการดังกล่าว และคณะกรรมการระบุว่าได้นำความเห็นจากรัฐบาลสหรัฐฯ มาประกอบการตัดสินใจ ปัจจัยดังกล่าวส่งผลให้ราคาหุ้น Nvidia พุ่งขึ้นอย่างรุนแรงกว่า 31% สูงที่สุดนับตั้งแต่เดือนพฤษภาคม 2003 รวมถึงดัชนีหุ้นกลุ่มเทคโนโลยีสหรัฐฯที่ปรับตัวเป็นบวกได้ถึง 6% เมื่อคืนนี้ มองปัจจัยดังกล่าวส่งผลบวกต่อมายังกลุ่มเทคโนโลยีรวมถึงกลุ่มหุ้น Tech-related ในตลาดหุ้นเอเชียเช้าวันนี้ เช่น กลุ่มชิ้นส่วนอิเล็กทรอนิกส์ของไทย โดยสำหรับหุ้นกลุ่มนี้ ยังมีอีกหนึ่งปัจจัยเฉพาะตัวที่น่าติดตามอย่างใกล้ชิดได้แก่ รายงานยอดการส่งออกของไทยประจำเดือนตุลาคม ซึ่งจะออกมาในวันที่ 27 พ.ย.นี้

(อ่านรายละเอียดต่อหน้าหลัง)

แนวรับ 1,446 แนวต้าน 1,466

Market Summary

	Closed	+/-	%Chg
SET	1,454.49	+1.21	+0.08
SET50	993.38	-0.52	-0.05
SET100	2,136.53	-0.18	-0.01
Mai	206.87	+0.39	+0.19
Dow Jones	49,595.31	+1,447.98	+3.01
Nasdaq	24,089.56	+1,471.83	+6.51
Nikkei	CLOSED		
Hang Seng	22,383.74	-27.06	-0.12
SET Mkt. Cap (Btmn)		18,351.18	
SET Turnover (Btmn)		56,406.02	
PER(x)		13.54	

Stock Top Active

DELTA	GULF	KBANK	HANA	CPALL

Sector Top Active

ENERG	BANK	ETRON

Investors Data – SET (Btm)

23 Nov.26	Buy	Sell	Net
Institution	2,695	3,892	-1,197
Proprietary	11,629	11,851	-222
Foreign	25,868	25,186	682
Local	16,213	15,477	737
1-23 Nov.26	**Buy**	**Sell**	**Net**
Institution	70,530	67,883	2,647
Proprietary	129,789	140,335	-10,546
Foreign	555,882	561,355	-5,473
Local	307,906	294,534	13,372

Commodities	23 Nov.26	20 Nov.26	Chg	%Chg
Bt/US$	33.96	33.89	+0.07	+0.22
US$/Yuan	6.664	6.662	+0.00	+0.02
US Bond Yield 10y(%)	4.948	4.930	+0.02	+0.36
Brent Oil (US$/bbl)	89.37	92.57	-3.20	-3.46
Nymex Oil (US$/bbl)	80.17	83.41	-3.24	-3.88
Gold Spot (US$/oz)	3,633.30	3,537.83	+95.47	+2.70
Baltic Dry Index	3,000.00	2,898.00	+102.00	+3.52
Dollar Index (DXYO)	104.32	103.82	+0.50	+0.48

Today's Event

- **AMARC XD** 0.05 บาท
- **ANI XD** 0.20 บาท
- **BGC XD** 0.04 บาท
- **BOFFICE XD** 0.0574 บาท
- **COSTCO19 XD** 0.8509 บาท

(อ่านรายละเอียดต่อหน้าหลัง)



ณัฐชาต เมฆมาสิน, CFA, FRM
เลขทะเบียนนักวิเคราะห์ : 31379
e-mail : nuttachart@trinitythai.com

รายงานฉบับนี้จัดทำขึ้นโดยข้อมูลเท่าที่ปรากฏและเชื่อว่าเป็นที่น่าเชื่อถือได้ แต่ไม่ถือเป็นการยืนยันความถูกต้องและความสมบูรณ์ของข้อมูลนั้นๆ โดยบริษัทหลักทรัพย์ ทรีนีตี้ จำกัด ผู้จัดทำขอสงวนสิทธิ์ในการเปลี่ยนแปลงความเห็นหรือประมาณการณ์ต่างๆ ที่ปรากฏในรายงานฉบับนี้โดยไม่ต้องแจ้งล่วงหน้า รายงานฉบับนี้มีวัตถุประสงค์เพื่อใช้ประกอบการตัดสินใจของนักลงทุน โดยไม่ได้เป็นการชี้นำหรือชักชวนให้นักลงทุนทำการซื้อหรือขายหลักทรัพย์ หรือตราสารทางการเงินใดๆ ที่ปรากฏในรายงาน

Strategy

รูปที่ 1: หุ้นที่มีการเพิ่มขึ้นของปริมาณขายชอร์ตคงค้างสูงที่สุดในรอบ 1 สัปดาห์ที่ผ่านมา เมื่อเทียบกับปริมาณการซื้อขายหุ้นเฉลี่ยต่อวัน

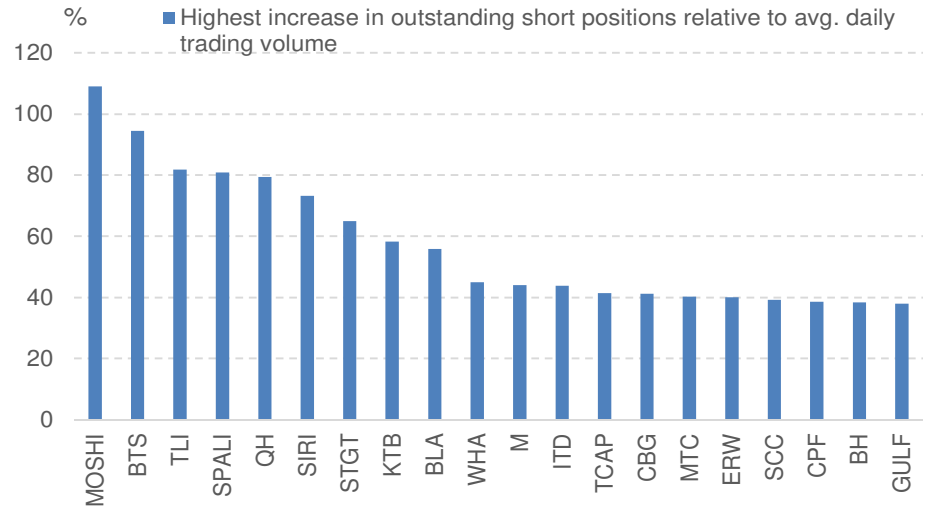

Source: Trinity Research

ณัฐชาต เมฆมาสิน, CFA, FRM
เลขทะเบียนนักวิเคราะห์: 031379
nuttachart@trinitythai.com

รายงานฉบับนี้จัดทำขึ้นโดยข้อมูลเท่าที่ปรากฏและเชื่อว่าเป็นที่น่าเชื่อถือได้ แต่ไม่ถือเป็นการยืนยันความถูกต้องและความสมบูรณ์ของข้อมูลนั้นๆ โดยบริษัทหลักทรัพย์ ทรีนีตี้ จำกัด ผู้จัดทำขอสงวนสิทธิ์ในการเปลี่ยนแปลงความเห็นหรือประมาณการณ์ต่างๆ ที่ปรากฏในรายงานฉบับนี้โดยไม่ต้องแจ้งล่วงหน้า รายงานฉบับนี้มีวัตถุประสงค์เพื่อใช้ประกอบการตัดสินใจของนักลงทุน โดยไม่ได้เป็นการชี้นำหรือชักชวนให้นักลงทุนทำการซื้อหรือขายหลักทรัพย์ หรือตราสารทางการเงินใดๆ ที่ปรากฏในรายงาน

Fund Flow

Foreign Portfolio Investment in Equities (Asia ex. Japan)

Unit : US$ mn

	As at	Day	WTD Net	MTD Net	YTD Net
India	20-Nov	1,286.9	4,751.4	13,814.6	-16,615.8
Indonesia	23-Nov	-37.0	-37.0	-163.5	-5,764.8
Malaysia	23-Nov	-17.5	-17.5	-58.0	-1,795.9
Philippines	23-Nov	-0.3	-0.3	5.5	-766.0
South Korea	23-Nov	-218.8	-218.1	-12,251.1	-153,509.3
Sri Lanka	23-Nov	0.1	0.1	-3.6	-185.8
Taiwan	23-Nov	-411.6	-411.6	-24,969.3	-93,674.6
Thailand	23-Nov	20.1	20.1	-164.0	453.0
Vietnam	23-Nov	-14.4	-14.4	-204.5	-4,753.7

Source: Bloomberg

Net Foreign

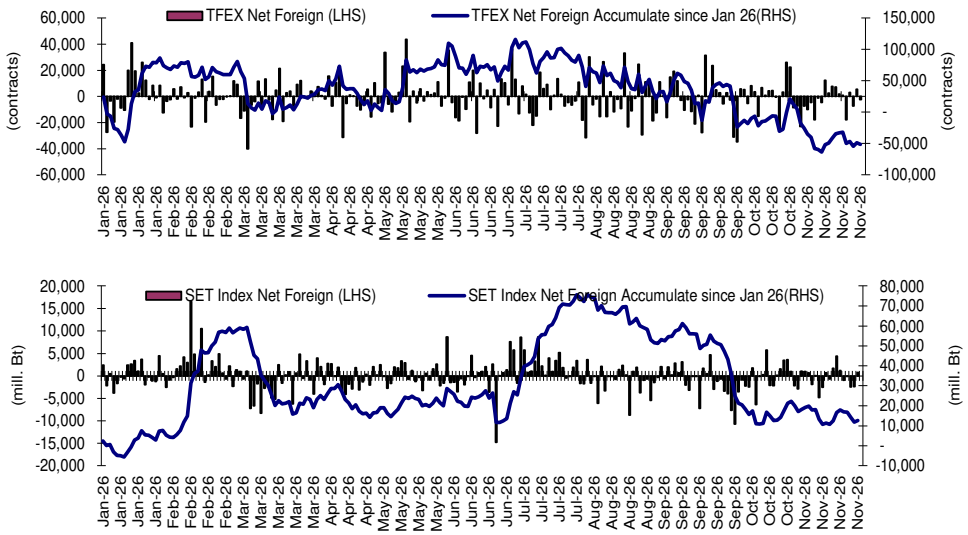

Indicators to watch

	Last	Previous	% chg	1W Prior	1M Prior	Remark
VIX Index	26.62	35.89	-25.8%	16.2%	44.8%	+
Ted Spread	0.63	0.61	2.7%	-0.4%	-13.8%	-
U.S.Dollar Index	104.32	103.82	0.5%	0.9%	2.5%	-
U.S.Bond Yield	4.95	4.94	0.1%	0.0%	0.0%	+
Emerging Asia Index (MXMS)	790.04	793.05	-0.4%	-6.3%	-10.3%	-

Source: Bloomberg, Aspen

SET Forward PE

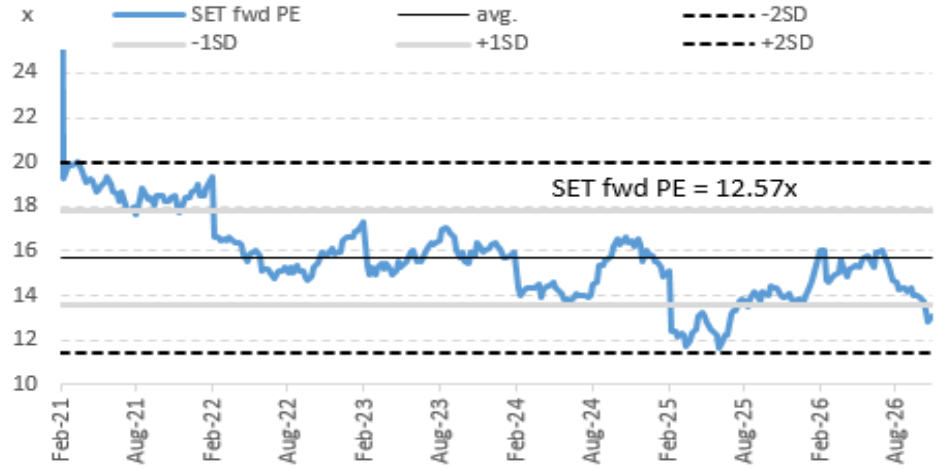

EPS Forward

Y2025E	114.06x
Y2026E	117.98x

รายงานฉบับนี้จัดทำขึ้นโดยข้อมูลเท่าที่ปรากฏและเชื่อว่าเป็นที่น่าเชื่อถือได้ แต่ไม่ถือเป็นการยืนยันความถูกต้องและความสมบูรณ์ของข้อมูลนั้นๆ โดยบริษัทหลักทรัพย์ ทรีนีตี้ จำกัด ผู้จัดทำขอสงวนสิทธิ์ในการเปลี่ยนแปลงความเห็นหรือประมาณการณ์ต่างๆ ที่ปรากฏในรายงานฉบับนี้โดยไม่ต้องแจ้งล่วงหน้า รายงานฉบับนี้มีวัตถุประสงค์เพื่อใช้ประกอบการตัดสินใจของนักลงทุน โดยไม่ได้เป็นการชี้นำหรือชักชวนให้นักลงทุนทำการซื้อหรือขายหลักทรัพย์ หรือตราสารทางการเงินใดๆ ที่ปรากฏในรายงาน

Price performance of Stock in SET50

(for weekly: 16 - 23 Nov 2026)

Stock	23-Nov-26	%YTD	%-1W	%-1M	%-3M	%-6M	%-12M
SET	**1,454.49**	**16**	**-3**	**-7**	**-10**	**-5**	**13**
SET50	**993.38**	**19**	**-3**	**-6**	**-8**	**-1**	**19**
BANK	**607.8**	**29**	**-2**	**0**	**-4**	**20**	**35**
BBL	180.00	7	-3	-2	-5	7	13
KBANK	251.00	30	-2	4	-2	27	34
KKP	113.50	69	-3	-3	-1	39	76
KTB	42.20	51	-2	-2	-5	22	53
SCB	153.50	12	-1	1	1	15	18
TCAP	77.25	34	-1	-3	-11	30	41
TISCO	126.50	15	-2	1	1	11	18
TTB	2.64	29	-3	-3	-10	15	39
COMM	**23,012.71**	**19**	**0**	**6**	**5**	**13**	**16**
BJC	20.50	43	5	10	24	42	26
CRC	32.90	82	-1	4	20	65	67
COM7	30.30	51	-4	-10	1	20	36
CPALL	50.25	15	1	14	7	7	14
HMPRO	6.20	-5	-1	-2	-5	2	7
MRDIYT	8.64	0	-3	7	-10	-4	-1
CONMAT	**5,932.28**	**18**	**-3**	**-12**	**-8**	**5**	**20**
SCC	230.00	21	-5	-16	-9	1	25
ENERG	**20,060.72**	**28**	**-4**	**-8**	**-7**	**2**	**29**
BANPU	13.30	2	-5	-8	-8	N/A	N/A
BCP	43.20	66	-5	-17	-14	26	53
EGCO	133.50	19	-2	-1	2	16	16
GPSC	50.50	40	-4	-1	0	25	36
GULF	59.50	43	-5	-4	-7	-2	43
OR	12.35	-5	-2	-2	-1	-3	-7
PTT	37.40	19	-3	-10	-8	0	23
PTTEP	142.00	27	-2	-13	-5	-6	33
RATCH	36.20	22	-2	-7	-2	21	27
TOP	56.00	59	-8	-20	-13	19	52
ETRON	**20,528.06**	**6**	**-5**	**-25**	**-31**	**-44**	**-15**
CCET	6.26	38	-12	-32	-29	-7	24
DELTA	176.00	3	-5	-25	-32	-46	-19
FIN	**2,052.38**	**5**	**-2**	**-3**	**-9**	**6**	**0**
KTC	35.20	33	-2	1	-6	21	27
MTC	29.40	-7	-3	0	-10	4	-15
TIDLOR	17.15	1	1	3	-13	-4	-14
FOOD	**9,027.92**	**6**	**-2**	**-1**	**-7**	**5**	**5**
CPF	19.20	-12	-4	-4	-18	2	-11
MINT	22.10	-9	-1	7	-2	0	9
OSP	19.10	21	1	6	9	26	25
TFG	9.04	74	-6	-4	-10	-10	91
TU	12.90	2	-2	0	-1	15	-5
HELTH	**4,561.92**	**7**	**-1**	**2**	**0**	**10**	**7**
BDMS	20.70	7	1	7	4	14	10
BH	183.00	15	-7	-8	-9	5	6
ICT	**207.51**	**6**	**-3**	**-2**	**-8**	**-8**	**5**
ADVANC	334.00	7	-3	-1	-7	-7	6
TRUE	12.65	17	-3	-1	-5	-10	10
INSUR	**9,296.81**	**13**	**-3**	**-5**	**-7**	**0**	**13**
TLI	10.60	9	-5	-8	-8	-6	7
PKG	**2,753.16**	**36**	**-5**	**-10**	**-12**	**7**	**43**
SCGP	25.00	45	-7	-13	-14	5	55
PETRO	**648.46**	**50**	**-7**	**-24**	**-7**	**-4**	**51**
IVL	20.75	28	-8	-22	-6	-15	25
PTTGC	38.00	83	-7	-28	-9	1	90
PROP	**172.26**	**15**	**-3**	**-1**	**-5**	**2**	**17**
AWC	3.06	44	-5	-1	2	40	53
CPN	64.00	18	-3	2	-3	-3	20
LH	3.52	-7	-2	-3	-4	-4	-4
WHA	4.66	43	-6	-4	-5	-5	47
TRANS	**229.36**	**6**	**-3**	**-1**	**-11**	**9**	**14**
AOT	60.00	12	-3	0	-10	14	42
BEM	6.72	28	5	6	-9	30	18
THAI	4.92	-34	-4	-8	-18	-19	-48

1 Week Performance

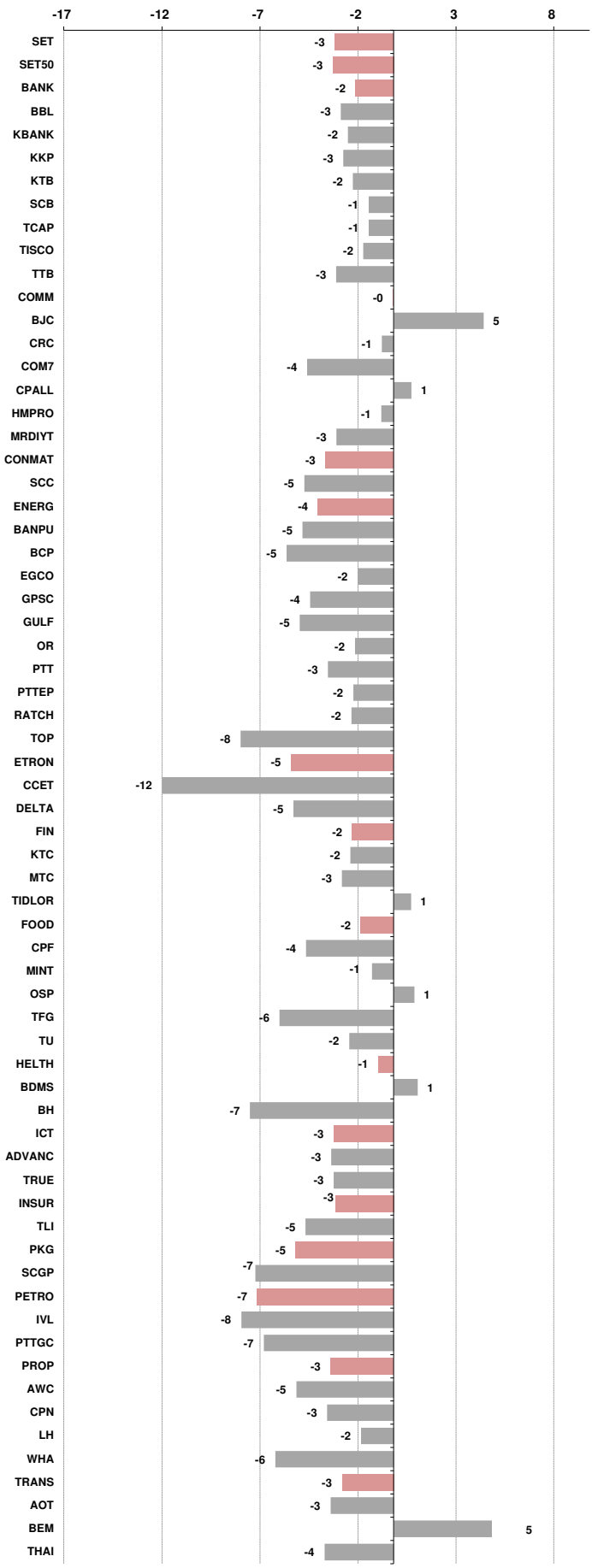

อัตราแลกเปลี่ยนวันนี้* **33.96** **Change** **0.07**

*เปรียบเทียบ Transaction ล่าสุดกับก่อนหน้า (โดยไม่แยกว่าเป็นของ off-shore หรือ on-shore)

สินค้า	ดัชนีราคา	ปิดล่าสุด	ก่อนหน้า	ราคาปิดล่าสุด	ก่อนหน้า	เปลี่ยน +-	%	หลักทรัพย์ที่เกี่ยวข้อง
เรือ ***ปรับปรุง***	Baltic Dry Index (spot)	23-Nov-26	20-Nov-26	3,000	2,898	+102.00	3.5%	PSL, TTA
	BHSI (Handy Size)	23-Nov-26	20-Nov-26	1,072	1,072	+0.00	0.0%	
ยาง	(US Cents/kg)	23-Nov-26	20-Nov-26	267.00	267.90	-0.90	-0.3%	STA, TRUBB
น้ำตาล	(Cent/Pound)	23-Nov-26	20-Nov-26	17.61	17.03	+0.58	3.4%	KSL, KBS, KTIS, BRR
ถั่วเหลือง	(Cent$/Bushel)	23-Nov-26	20-Nov-26	1,228.75	1,220.75	+8.00	0.7%	TVO
น้ำมันปาล์ม	(US$/ton)	23-Nov-26	20-Nov-26	4,199.00	4,217.00	-18.00	-0.4%	CPI, LST, UPOIC, UVAN
ลังกะสี	(US$/ton)	23-Nov-26	20-Nov-26	3,633.30	3,537.83	+95.47	2.7%	
ทองคำ	(US$/oz)	23-Nov-26	20-Nov-26	3,502.00	3,534.00	-32.00	-0.9%	(Source:Aspen)
SPDR Gold Trust	(ton)	23-Nov-26	20-Nov-26	1,034.43	1,038.14	-3.71	-0.4%	
น้ำมันดิบ *ทุกวัน*	WTI (US$/barrel)	23-Nov-26	20-Nov-26	80.17	83.41	-3.24	-3.9%	PTT, PTTEP, TOP, PTTGC, BCP
ทุกวัน	Brent (US$/barrel)	23-Nov-26	20-Nov-26	89.37	92.57	-3.20	-3.5%	(Source:Aspen)
ค่าการกลั่น *ทุกวัน*	GRM (US$/barrel)	23-Nov-26	20-Nov-26	19.24	20.07	-0.83	0.0%	BCP, IRPC, PTTGC and TOP (Bloomberg)
น้ำมันทำความร้อน	Heating Oil (cent/gallon)	23-Nov-26	20-Nov-26	370.67	392.07	-21.40	-5.5%	BCP, IRPC, PTTGC and TOP (Bloomberg)
	Natural Gas($/MMBtu)	23-Nov-26	20-Nov-26	3.17	3.29	-0.12	-3.6%	PTTEP, PTT, BANPU (Bloomberg)
ปิโตรเคมี	Naphtha (US$/MT)	23-Nov-26	20-Nov-26	807.13	805.88	+1.25	0.2%	PTTGC, SCC (เป็นต้นทุน)
	Ethylene (US$/MT)	20-Nov-26	13-Nov-26	1,255	1,255	+0.00	0.0%	PTTGC, SCC, IRPC (Bloomberg)
ทุกสัปดาห์	Propylene (US$/MT)	20-Nov-26	13-Nov-26	1,185	1,275	-90.00	-7.1%	PTTGC, SCC, IRPC
เหล็ก	HRC (US$/ton) รีดร้อน	23-Nov-26	20-Nov-26	1,352.0	1,352.0	+0.00	0.0%	(Source:Bloomberg)
ถ่านหิน	NEX (US$/ton)	13-Nov-26	6-Nov-26	146.23	151.68	-5.45	-3.6%	BANPU, LANNA, UMS
อาหาร	ไก่ (บาท/กก.)	31-Oct-26	30-Sep-26	43.00	45.50	-2.50	-5.5%	CPF, GFPT (Source: CPF)
ทุกเดือน	กุ้งVannamei(บาท/กก.)	31-Oct-26	30-Sep-26	145	145	+0.00	0.0%	CPF, CFRESH, SSF, ASIAN, TU
ทุกเดือน	สุกร (บาท/กก.)	31-Oct-26	30-Sep-26	64.00	70.00	-6.00	-8.6%	CPF

กราฟแสดงแนวโน้มราคา

ค่าระวางเรือ (Baltic dry Index)

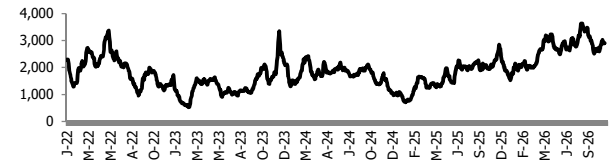

ค่าการกลั่น GRM (US$/barrel)

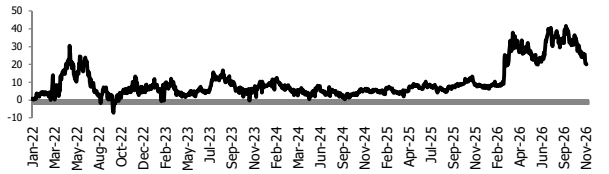

สังกะสี ทองคำ : PDI

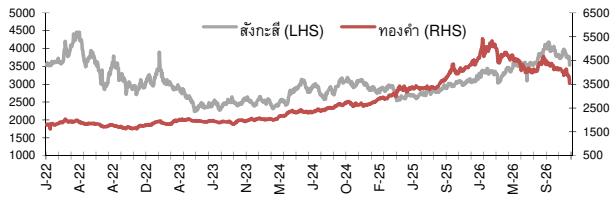

เหล็กรีดร้อน

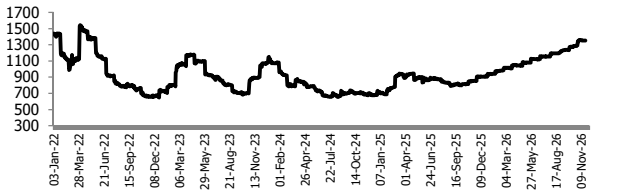

Ethylene-Korea vs Propylene-Korea (US$/MT)

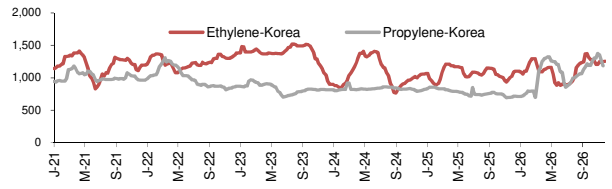

Bunker /Heating Oil Price (USD/ton)

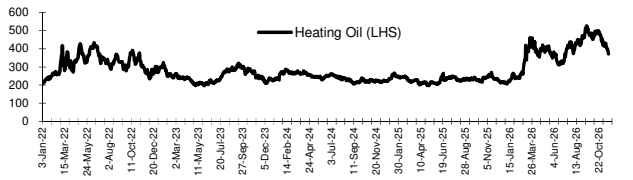

ถ่านหิน (Nexcastle Export Index US$/ton)



ราคายาง (US Cents/kg)

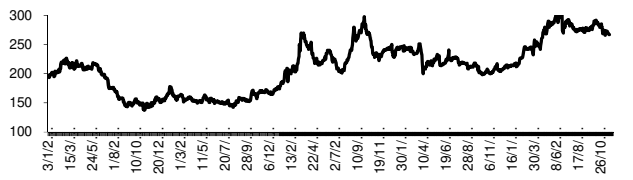

ที่มา: CPF, BANPU, Bloomberg and Aspen

บริษัทหลักทรัพย์ ทรีนีตี้ จำกัด
TRINITY SECURITIES CO.,LTD.
Research Department
www.trinityquicktrade.com , www.trinitythai.com

NVDR Trading Data by Stock : 24 Nov 2026

Net Buy ซื้อสุทธิ

Value (Btm) : มูลค่า (ล้านบาท)

	STOCK	23 Nov	20 Nov	19 Nov	18 Nov	17 Nov	Total 5 Days
1	BDMS	**324.2**	254.6	-110.7	-72.7	1,081.4	**1,476.8**
2	BH	**172.2**	-7.2	-767.3	396.6	307.8	**102.0**
3	DELTA	**144.7**	2.8	-143.9	-106.4	128.6	**25.8**
4	BCH	**128.2**	21.2	8.0	-21.1	77.5	**213.8**
5	HANA	**127.3**	-318.4	-238.8	102.1	-191.5	**-519.2**
6	CPALL	**120.0**	301.3	208.5	230.1	630.7	**1,490.7**
7	BBL	**118.8**	-101.6	-159.4	25.3	-42.4	**-159.4**
8	TRUE	**117.3**	21.4	149.3	122.2	237.4	**647.6**
9	IVL	**116.3**	-48.7	11.0	-44.4	-81.2	**-47.1**
10	CPAXT	**84.9**	25.2	81.9	27.7	48.7	**268.3**
11	KCE	**83.4**	9.3	-305.4	108.9	518.7	**415.0**
12	SCC	**60.8**	-55.4	-143.3	-5.6	-17.2	**-160.6**
13	CPN	**58.7**	-30.2	-9.0	-48.1	-49.8	**-78.5**
14	CHG	**49.7**	33.9	14.8	90.1	83.7	**272.3**
15	AOT	**47.1**	-263.9	-32.5	14.4	6.7	**-228.1**
16	COM7	**41.6**	-34.3	-60.1	30.0	38.9	**15.9**
17	CREDIT	**36.2**	-3.0	5.4	-2.6	7.0	**43.0**
18	MINT	**23.2**	-24.7	-13.7	-88.2	81.2	**-22.3**
19	KTC	**21.6**	-142.0	119.8	-36.7	-28.0	**-65.3**
20	TIDLOR	**19.1**	-127.8	-1.7	-28.8	-49.4	**-188.7**
21	INSET	**18.5**	-1.7	1.9	-2.1	-9.8	**6.7**
22	BEM	**18.5**	-39.2	14.5	60.7	-45.7	**8.7**
23	AWC	**18.4**	60.6	45.8	-4.6	-40.1	**80.1**
24	PLANB	**17.3**	86.2	37.8	110.0	67.3	**318.4**
25	BJC	**16.8**	30.2	2.8	-11.0	23.5	**62.2**
26	SCGP	**15.9**	23.6	76.9	-12.5	-21.7	**82.2**
27	MTC	**13.9**	-49.8	0.9	-31.3	-37.4	**-103.8**
28	CRC	**13.3**	-1.3	-13.7	-25.3	-43.3	**-70.3**
29	SAWAD	**12.9**	-45.5	12.9	-18.0	-20.8	**-58.5**
30	ICHI	**12.0**	24.1	38.8	95.7	1.3	**171.7**

Net Sell ขายสุทธิ

Value (Btm) : มูลค่า (ล้านบาท)

	STOCK	23 Nov	20 Nov	19 Nov	18 Nov	17 Nov	Total 5 Days
	GULF	**-1,257.8**	-569.4	-459.7	522.6	-307.9	**-2,072.1**
	KTB	**-184.4**	-467.1	-363.8	-211.0	-212.7	**-1,439.0**
	PTTEP	**-161.5**	-29.0	-124.5	42.6	-405.8	**-678.3**
	KBANK	**-148.5**	-232.3	-23.0	-130.2	-504.7	**-1,038.7**
	ADVANC	**-115.9**	-94.1	-234.7	201.6	426.4	**183.3**
	TOP	**-106.9**	-68.8	-99.1	31.9	-134.0	**-377.0**
	BGRIM	**-92.9**	-76.6	225.8	92.6	9.0	**157.9**
	STECON	**-91.1**	28.4	5.6	-24.2	-223.7	**-305.1**
	CPF	**-82.5**	-73.8	-85.9	-226.5	-47.8	**-516.4**
	PTTGC	**-54.9**	-33.3	-97.3	-122.7	-5.8	**-314.0**
	AMATA	**-51.5**	-17.1	-2.6	26.2	52.5	**7.5**
	CK	**-50.0**	8.7	107.0	16.7	-36.1	**46.2**
	KKP	**-47.8**	-66.7	-127.0	-49.2	94.5	**-196.3**
	TTB	**-42.7**	-90.4	-97.6	-123.6	-49.7	**-404.0**
	GUNKUL	**-29.9**	-57.9	71.9	-13.7	16.9	**-12.7**
	BCP	**-28.7**	-73.7	-2.3	-46.3	-106.3	**-257.4**
	TCAP	**-28.6**	-60.7	-38.3	-118.6	4.3	**-241.8**
	SIRI	**-23.9**	-19.5	-24.6	-12.6	-7.0	**-87.6**
	WHA	**-22.3**	-9.4	-57.6	-55.4	-409.3	**-554.0**
	WHAUP	**-20.8**	-7.3	-4.2	-17.0	-21.3	**-70.7**
	SPALI	**-20.2**	-57.5	-56.4	-25.5	-12.1	**-171.6**
	GPSC	**-20.1**	-42.7	93.0	-2.6	-37.2	**-9.5**
	OSP	**-19.9**	53.8	9.2	20.0	63.9	**127.0**
	BANPU	**-16.7**	-25.0	2.0	13.6	-40.1	**-66.2**
	TLI	**-16.6**	-62.1	-10.3	-27.5	-107.7	**-224.2**
	SCB	**-15.6**	90.9	-140.1	22.6	202.3	**160.2**
	ITC	**-12.8**	-7.9	-4.3	-5.4	-1.5	**-32.0**
	OR	**-12.1**	-59.8	-36.0	-11.4	-27.9	**-147.2**
	THAI	**-11.5**	-14.5	-6.4	-11.9	-16.0	**-60.4**
	TISCO	**-11.0**	14.8	-82.5	-30.4	-25.4	**-134.5**

MONTH TO DATE (Bt m) ยอดซื้อขายสุทธิเดือน พฤศจิกายน 69

1 - 23 Nov 26

	TOTAL NET BUY		TOTAL NET SELL
	CPALL	7,324.1	PTTEP -4,957.5
	BDMS	2,771.4	KTB -3,940.1
	TRUE	1,494.5	PTT -3,389.8
	BGRIM	1,291.4	KBANK -3,100.7
	ADVANC	963.6	DELTA -1,633.7
	CPN	917.5	SCC -1,531.8
	CPAXT	807.0	TTB -966.3
	MINT	783.6	KKP -921.1
	SCB	657.8	KCE -908.4
	SPRC	581.6	TOP -743.6
	HANA	555.9	AMATA -716.6
	HMPRO	550.7	BCP -680.0
	CHG	475.1	CPF -610.4
	OSP	410.4	TIDLOR -506.1
	BCH	331.0	AOT -477.2
	PLANB	324.9	TCAP -434.8
	EGCO	313.6	TLI -384.0
	BA	274.6	STA -379.4
	ICHI	260.1	IVL -319.7
	SCGP	242.5	SPALI -282.8
	BH	225.3	WHA -270.9
	AWC	215.3	OR -253.3
	CENTEL	207.8	BANPU -250.6
	CBG	189.2	RCL -229.4
	BBL	161.9	TFG -224.1
	GPSC	147.5	WHAUP -218.2
	CK	141.7	KTC -215.9
	CREDIT	124.6	SGC -197.5
	MEGA	121.1	RATCH -176.3
	GLOBAL	104.7	MTC -160.4

YEAR TO DATE Y2026 (Bt m) ยอดซื้อขายสุทธิปี 2569

1 Jan 26 - 23 Nov 26

	TOTAL NET BUY		TOTAL NET SELL
1	PTTEP	29,308.1	DELTA -14,325.6
2	PTT	28,502.1	ADVANC -4,408.3
3	KBANK	20,888.1	CPF -4,083.8
4	CPALL	13,635.5	KTB -3,442.6
5	PTTGC	11,536.6	TISCO -2,422.9
6	BCP	10,532.4	GULF -1,808.0
7	TOP	7,888.1	BBL -1,713.6
8	TTB	5,681.6	COM7 -1,696.6
9	CPN	5,366.6	OR -1,618.7
10	AOT	4,949.7	SCB -1,556.3
11	SPRC	4,876.7	WHA -1,301.1
12	SCC	4,040.6	TIDLOR -1,041.9
13	TRUE	3,925.6	MTC -856.1
14	IVL	3,429.2	KTC -514.8
15	BDMS	2,511.4	SAWAD -418.5
16	IRPC	2,463.4	PR9 -382.7
17	CRC	2,303.8	CCET -374.9
18	OSP	2,237.5	TRUE -338.5
19	SCGP	2,105.2	BEM -313.6
20	BH	1,633.2	BTS -274.0
21	BGRIM	1,382.1	AMATA -245.1
22	TFG	1,211.4	BAM -241.6
23	HMPRO	1,202.8	M -230.5
24	KCE	1,168.8	MC -224.6
25	STA	1,064.1	BANPU -206.7
26	PLANB	987.3	FORTH -200.5
27	TU	981.3	AEONTS -195.2
28	CENTEL	806.8	AAV -191.4
29	GLOBAL	745.3	JTS -157.0
30	EGCO	727.5	NETBAY -156.8

YEAR TO DATE Y2025 (Bt m) ยอดซื้อขายสุทธิปี 2568

Value (Btm) : มูลค่า (ล้านบาท)

	TOTAL NET BUY		TOTAL NET SELL
1	ADVANC	18,995	BDMS -3,907
2	SCB	10,063	PTTEP -3,760
3	DELTA	9,551	IVL -3,205
4	PTT	8,241	CPN -3,195
5	AOT	7,766	MTC -1,385
6	KTB	6,595	INTUCH -1,280
7	TISCO	5,940	TU -1,060
8	KBANK	4,768	ITC -1,053
9	TRUE	4,057	SPALI -1,052
10	KKP	2,877	TASCO -904
11	CPALL	2,215	BEM -850
12	TTB	2,195	HMPRO -747
13	TCAP	2,121	WHA -684
14	MRDIYT	2,111	LH -614
15	SPRC	1,713	AAV -609
16	CPF	1,668	CPAXT -576
17	THAI	1,182	SCC -562
18	AMATA	1,157	CBG -525
19	COM7	991	OR -436
20	PTTGC	968	BTS -431
21	SAWAD	939	GULFI -415
22	GPSC	878	JAS -401
23	BBL	851	AWC -357
24	TFG	757	AAI -349
25	KTC	686	CRC -346
26	BTG	662	GULF -345
27	BLA	621	TIDLOR -335
28	TOA	611	ROJNA -331
29	EGCO	588	BANPU -308
30	F&D	415	CCET -304

Source: www.set.or.th

แบบรายงานการเปลี่ยนแปลงการถือหลักทรัพย์และสัญญาซื้อขายล่วงหน้าของผู้บริหาร (แบบ 59)

	ชื่อผู้บริหาร	วิธีการได้มา/จำหน่าย	จำนวน (หุ้น)	ราคา (บาท)	มูลค่า (บาท)	ประเภทหลักทรัพย์	วันที่ได้มา/จำหน่าย
TRU	นาย วงศ์วริศ เผอิญโชค	ขาย	439,500	3.62	1,590,990.00	หุ้นสามัญ	18/11/2026
CPF	นาย ศุภชัย เจียรวนนท์	ซื้อ	50,000	19.35	967,500.00	หุ้นสามัญ	19/11/2026
CREDIT	นาย ศุภชัย สุขะนินทร์	ซื้อ	2,000	23.80	47,600.00	หุ้นสามัญ	20/11/2026
CTW	นาย ชัย โสภณพนิช	ซื้อ	15,000	6.03	90,450.00	หุ้นสามัญ	20/11/2026
DEXON	นาย มาร์ติน สตูวิค	ซื้อ	59,100	0.87	51,417.00	หุ้นสามัญ	20/11/2026
DEXON	นาย มาร์ติน สตูวิค	ซื้อ	213,000	0.90	191,700.00	NVDR	20/11/2026
DIMET	นาย ธารินทร์ หริรุ่งเจริญ	ซื้อ	17,000,000	0.05	850,000.00	หุ้นสามัญ	23/11/2026
JR	นาย ธีรนนท์ วิวัฒน์เจษฎาวุฒิ	ซื้อ	6,000	1.79	10,740.00	หุ้นสามัญ	20/11/2026
JR	นาย ธีรนนท์ วิวัฒน์เจษฎาวุฒิ	ซื้อ	2,000	1.79	3,580.00	หุ้นสามัญ	20/11/2026
KCG	นาย ทรงธรรม เพียรพัฒนาวิทย์	ซื้อ	40,000	11.11	444,400.00	หุ้นสามัญ	20/11/2026
SAFE	นาย วิวัฒน์ กว้างคณานุรักษ์	ซื้อ	14,000	4.79	67,060.00	หุ้นสามัญ	20/11/2026
SEAFCO	นาย ณรงค์ ทัศนนิพันธ์	ซื้อ	45,100	2.57	115,907.00	หุ้นสามัญ	20/11/2026
SICT	นาย นัยวุฒิ วงษ์โคเมท	ซื้อ	47,400	2.80	132,720.00	หุ้นสามัญ	18/11/2026
TLI	นาง วรางค์ ไชยวรรณ	ซื้อ	9,833,333	9.75	95,874,996.75	หุ้นสามัญ	20/11/2026
TLI	นาย ไชย ไชยวรรณ	ซื้อ	9,833,333	9.75	95,874,996.75	หุ้นสามัญ	20/11/2026
TLI	นาย ปริญ มาลากุล ณ อยุธยา	ซื้อ	9,833,333	9.75	95,874,996.75	หุ้นสามัญ	20/11/2026
TLI	นาย วิญญ ไชยวรรณ	ซื้อ	9,833,333	9.75	95,874,996.75	หุ้นสามัญ	20/11/2026
TNR	นางสาว ศิรินันท์ ดารารัตนโรจน์	ซื้อ	50,000	6.06	303,000.00	หุ้นสามัญ	19/11/2026
TPBI	นาย สมศักดิ์ บริสุทธนะกุล	ซื้อ	224,100	3.76	842,616.00	หุ้นสามัญ	20/11/2026
TRT	นาย พิเชษฐ ญาณสุคนธ์	ซื้อ	550,000	9.70	5,335,000.00	หุ้นสามัญ	20/11/2026
TRT	นาย สัมพันธ์ วงษ์ปาน	ซื้อ	300,000	9.97	2,991,000.00	หุ้นสามัญ	19/11/2026
TRT	นาย สัมพันธ์ วงษ์ปาน	ซื้อ	386,900	9.82	3,799,358.00	หุ้นสามัญ	20/11/2026
TRT	นาย อวยชัย ศิริวจนา	ซื้อ	220,000	9.66	2,125,200.00	หุ้นสามัญ	20/11/2026
TRU	นาย วงศ์วริศ เผอิญโชค	ซื้อ	439,500	3.62	1,590,990.00	หุ้นสามัญ	18/11/2026
TRU	นาย วงศ์วริศ เผอิญโชค	ซื้อ	439,500	3.62	1,590,990.00	หุ้นสามัญ	20/11/2026

ที่มา : ศูนย์สารสนเทศตลาดทุน สำนักงานคณะกรรมการ ก.ล.ต.

แบบรายงานการได้มาหรือจำหน่ายหลักทรัพย์ของกิจการ (246-2)

ชื่อบริษัท	ชื่อผู้ได้มา/จำหน่าย	Sell/Buy	ประเภทหลักทรัพย์	%ได้มา/จำหน่าย	%หลังได้มา/จำหน่าย	วันที่ได้มา/จำหน่าย	หมายเหตุ
KGEN	บริษัท ระยองไวร์ อินดัสตรีส์ จำกัด (มหาชน)	ได้มา	หุ้น	7.6342	7.6342	23/11/2026	

ที่มา : ศูนย์สารสนเทศตลาดทุน สำนักงานคณะกรรมการ ก.ล.ต.

SET100: Foreign Ownership

	Top Buy (Value - Btm)					Top Sell (Value - Btm)					
	Stock	23-Nov	20-Nov	19-Nov	18-Nov	17-Nov	Stock	23-Nov	20-Nov	19-Nov	18-Nov	17-Nov
1	CPALL	488.1	276.0	392.9	693.8	768.1	SCB	-261.7	-224.3	79.9	-49.5	-3.8
2	DELTA	360.1	-28.4	-172.2	145.9	264.6	KTC	-160.5	-135.5	-9.4	26.0	35.0
3	BDMS	316.4	557.5	398.6	646.5	156.7	HANA	-129.9	0.7	-64.5	-53.4	-24.1
4	BBL	176.5	-301.7	-39.8	56.2	192.7	TRUE	-105.9	-34.3	-157.6	-112.4	-43.2
5	ADVANC	167.5	-62.1	-565.6	53.3	-166.1	TIDLOR	-28.9	2.6	-57.1	-8.2	14.8
6	PTTEP	163.6	68.4	-69.1	20.0	35.9	GPSC	-27.7	8.7	3.8	10.4	8.6
7	KTB	154.7	99.5	14.8	99.4	52	CPF	-23.6	-28.2	0.6	-7.4	-19.9
8	PTT	128.8	-186.7	-698.5	-165.1	-436.9	RATCH	-21.4	-2.0	0.0	7.0	4.7
9	KBANK	114.7	-493.9	714.2	1,222.7	1,292.0	STA	-17.9	0.1	-13.0	-6.1	-3.3
10	MINT	94.9	138.4	119.3	149.6	89.5	SPALI	-15.3	-11.4	-9.0	-2.2	-3.3
11	GUNKUL	51.2	24.3	5.6	22.3	3.0	BA	-14.9	13.8	13.9	18.9	4.8
12	AWC	48.0	-7.1	-3.4	50.5	17.3	JMT	-12.4	-15.5	-40.0	-23.8	1.3
13	PTTGC	39.3	41.3	33.3	39.8	37.3	TLI	-12.3	-16.7	-11.0	-8.8	-0.7
14	CPN	35.4	15.0	38.0	-0.7	20.7	THAI	-11.0	-16.3	-13.2	-16.1	-9.3
15	GULF	29.1	-113.1	-315.4	45.7	44.4	BEM	-10.9	-4.1	-5.7	-3.9	-2.7
16	SAWAD	27.4	3.9	-0.7	-0.9	-15.8	BCPG	-9.3	0.1	-2.5	1.3	0.0
17	CRC	24.5	24.4	6.2	22.3	29.1	TTB	-7.6	-19.2	-46.9	17.7	-8.6
18	KKP	22.0	16.1	5.8	33.1	5.5	KCE	-6.8	-99.3	-81.2	-25.6	-28.2
19	AMATA	21.7	-4.9	1.6	10.2	53.7	TCAP	-6.6	-9.5	-7.0	3.1	0.2
20	BCP	20.0	-3.2	54.9	79.0	59.0	IRPC	-5.2	0.7	-7.7	4.8	2.3

Source: SET

หลักทรัพย์ที่ต้องซื้อขายด้วยบัญชี Cash Balance

Stock	Nov 2026									
	23	24	25	26	27	30	1	2	3	4

LEVEL1 : ผู้ซื้อต้องใช้บัญชี Cash Balance และห้ามนำหลักทรัพย์ที่กำหนดมาคำนวณวงเงินซื้อขาย

HANA13P2702A
KCE41P2703A
KCE41P2704A

27 Nov 26

LEVEL 2: ผู้ซื้อต้องใช้บัญชี Cash Balance, ห้ามคำนวณวงเงินซื้อขาย และห้าม Net Settlement

-

LEVEL 3: ห้ามซื้อขาย (SP) 1 วันทำการวันแรก และผู้ซื้อต้องใช้บัญชี Cash Balance, ห้ามคำนวณวงเงินซื้อขาย และห้าม Net Settlement

-

Source: SET

Short Sales

Stock	% Short Sale Volume Comparing with Main Board	Average Price (Bt)	Volume (shares)	Value (Baht)
GULF	33.01	59.94	19,975,700	1,197,282,500
DELTA	18.59	173.23	3,907,400	676,890,600
KBANK	16.20	250.49	2,034,800	509,691,600
KTB	18.55	42.10	8,836,900	372,021,820
PTT	14.22	37.67	7,294,100	274,787,760
BBL	17.24	180.02	1,475,300	265,582,150
SCB	14.99	153.16	1,525,700	233,681,550
ADVANC	28.19	335.30	684,300	229,448,500
BDMS	11.57	20.69	10,166,500	210,367,590
CPALL	9.22	49.95	4,019,200	200,760,020
CPN	33.22	64.02	2,854,400	182,750,450
BH	13.19	182.44	943,700	172,169,600
AMATA	25.26	26.33	6,527,800	171,867,320
PTTGC	21.31	37.89	4,486,800	170,011,520
TRUE	16.76	12.67	12,667,900	160,483,970
AOT	22.56	60.25	2,656,800	160,073,975
WHA	13.43	4.59	31,933,200	146,525,530
PTTEP	14.88	143.43	961,000	137,836,900
MINT	19.90	22.06	5,574,200	122,956,955
SCC	17.97	229.93	464,700	106,846,600
TOP	20.62	56.23	1,844,400	103,715,700
CPF	26.48	19.32	4,921,800	95,064,895
CRC	23.14	32.87	1,917,300	63,013,320
GPSC	10.77	49.69	1,211,100	60,177,380
KKP	15.18	113.69	527,100	59,925,150
STECON	7.62	16.32	3,555,000	58,000,545
KCE	3.60	51.27	1,112,200	57,018,455
RATCH	27.44	36.08	1,370,100	49,427,120
TCAP	39.56	77.42	599,000	46,377,075
BGRIM	3.88	20.89	2,176,400	45,466,935
OSP	22.51	18.91	2,337,700	44,213,925
TIDLOR	12.55	17.08	2,579,000	44,051,195
COM7	10.43	30.12	1,372,700	41,348,710
BCP	11.88	43.20	875,600	37,822,150
AWC	16.44	3.02	11,057,800	33,363,412
TISCO	13.64	126.53	254,700	32,226,750
IVL	5.60	20.72	1,537,700	31,866,955
CBG	13.68	55.06	576,900	31,766,925
GUNKUL	11.18	4.55	6,938,300	31,542,912
MTC	20.24	29.29	1,040,600	30,475,980
STA	28.75	17.38	1,724,000	29,959,200
IRPC	24.86	2.17	13,753,300	29,822,852
BJC	15.60	20.30	1,460,200	29,644,820
THAI	12.25	4.92	5,718,000	28,134,434
BEM	7.61	6.64	4,230,000	28,089,752
KTC	8.96	34.96	750,500	26,236,930
BANPU	34.95	13.28	1,974,200	26,209,930
TTB	10.63	2.65	9,660,200	25,554,980
TLI	17.40	10.56	2,328,300	24,596,670
PLANB	5.12	7.46	2,833,100	21,130,410

Source: SET

November 2026

Monday	Tuesday	Wednesday	Thursday	Friday
23	**24**	**25**	**26**	**27**
▪ GGC XD 0.25 บาท ▪ HYDROGEN XD 0.15 บาท ▪ ICN XD 0.15 บาท ▪ ISSARA XD 0.06 บาท ▪ ITNS XD 0.10 บาท ▪ KISS XD 0.07 บาท ▪ MRDIYT XD 0.06 บาท ▪ S11 XD 0.16 บาท ▪ SPC XD 0.80 บาท ▪ STEG19 XD 0.1301 บาท ▪ TER01 XD 0.0003 บาท ▪ TER23 XD 0.001841 บาท ▪ TER80 XD 0.00434 บาท ▪ TRT XD 0.20 บาท ▪ USDIV24 XD 0.35471 บาท ▪ USTLTH24 XD 0.00958 บาท ▪ AJA ลูกหุ้นเข้า 12,626,262 หุ้น ▪ CAZ ลูกหุ้นเข้า 440,000 หุ้น ▪ KGEN ลูกหุ้นเข้า 200,000,000 หุ้น ▪ STPI ลูกหุ้นเข้า 27,374,050 หุ้น	▪ AMARC XD 0.05 บาท ▪ ANI XD 0.20 บาท ▪ BGC XD 0.04 บาท ▪ BOFFICE XD 0.0574 บาท ▪ COSTCO19 XD 0.8509 บาท ▪ COSTCO80 XD 0.09994 บาท ▪ CPNREIT XD 0.27 บาท ▪ CPTREIT XD 0.1012 บาท ▪ FPT XD 0.35 บาท ▪ JMART XD 0.21 บาท ▪ JNJ03 XD 0.017933 บาท ▪ KTBSTMR XD 0.1047 บาท ▪ MEDEZE XD 0.08 บาท ▪ PCE XD 0.07 บาท ▪ SUPEREIF XD 0.03269 บาท ▪ VRT01 XD 0.0005 บาท ▪ VRT03 XD 0.006750 บาท ▪ VRT23 XD 0.000844 บาท ▪ VRT80 XD 0.00337 บาท ▪ WASH XD 0.0458 บาท ▪ META XR 1:33 @ 0.1127 บาท ▪ META XW 33:10	▪ ASIA XD 0.089 บาท ▪ AXTRART XD 0.2121 บาท ▪ DMT XD 0.223 บาท ▪ FTI XD 0.06 บาท ▪ III XD 0.18 บาท ▪ KPNREIT XD 0.0169 บาท ▪ LHK XD 0.12 บาท ▪ MKSI03 XD 0.001333 บาท ▪ NEM06 XD 0.00741 บาท ▪ NEM23 XD 0.004632 บาท ▪ PRM XD 0.25 บาท ▪ PTL XD 0.24 บาท ▪ SIA19 XD 0.1811 บาท ▪ STARM XD 0.03 บาท ▪ TACC XD 0.20 บาท ▪ TASCO XD 0.30 บาท ▪ TFG XD 0.10 บาท ▪ TKN XD 0.09 บาท ▪ TPRIME XD 0.10 บาท ▪ WHAUP XD 0.06 บาท	▪ AMATAR XD 0.16 บาท ▪ BKIH XD 4.50 บาท ▪ B-WORK XD 0.1546 บาท ▪ DITTO XD 0.25 บาท ▪ FUTURERT XD 0.2656 บาท ▪ HANA XD 0.25 บาท ▪ IMPACT XD 0.12 บาท ▪ IVL XD 0.20 บาท ▪ KAMART XD 0.11 บาท ▪ LPH XD 0.05 บาท ▪ PHAT XD 0.08 บาท ▪ RJH XD 0.20 บาท ▪ SEAOIL XD 0.10 บาท ▪ SPI XD 0.10 บาท ▪ SRICHA XD 1.00 บาท ▪ TNR XD 0.30 บาท ▪ WHA XD 0.0669 บาท ▪ SOLAR XR 5:1 @ 0.32 บาท	▪ EPG XD 0.12 บาท ▪ FPTVN11 XD 0.02594 บาท ▪ FPTVN19 XD 0.1302 บาท ▪ KBSPIF XD 0.074 บาท ▪ LPGOLD13 XD 0.0867681 บาท ▪ NAM XD 0.03 บาท ▪ NEE80 XD 0.02085 บาท ▪ PROSPECT XD 0.04 บาท ▪ QHHRREIT XD 0.18 บาท ▪ SINO XD 0.043269 บาท ▪ SKN XD 0.25 บาท ▪ TIPCO XD 0.15 บาท ▪ TTLPF XD 0.1972 บาท ▪ B52 XR 2:3 @ 0.15 บาท
30				
▪ CCJ23 XD 0.004296 บาท ▪ ESTEE80 XD 0.00392 บาท ▪ ORI XD 0.0123 บาท ▪ SINGTEL80 XD 0.23453 บาท ▪ TIF1 XD 0.14 บาท				

December 2026

Monday	Tuesday	Wednesday	Thursday	Friday
	1	**2**	**3**	**4**
	▪ APDIV24 XD 0.23589 บาท ▪ HKDIV24 XD 0.13306 บาท ▪ JEPI19 XD 0.0324 บาท ▪ KO80 XD 0.01771 บาท ▪ LVMH01 XD 0.0954 บาท ▪ NIKE80 XD 0.00692 บาท ▪ SPBOND80 XD 0.02921 บาท ▪ USTR24 XD 0.00962 บาท	▪ GSUS06 XD 0.02023 บาท ▪ LRCX01 XD 0.002 บาท ▪ LRCX19 XD 0.0035 บาท ▪ LRCX23 XD 0.003602 บาท ▪ LRCX80 XD 0.01099 บาท ▪ MJLF XD 0.19 บาท ▪ NETEASE11 XD 0.019771 บาท ▪ NETEASE80 XD 0.03954 บาท ▪ NVDA01 XD 0.0172 บาท ▪ NVDA03 XD 0.004498 บาท ▪ NVDA06 XD 0.00477 บาท ▪ NVDA19 XD 0.0285 บาท ▪ NVDA23 XD 0.003417 บาท ▪ VISHAY03 XD 0.005397 บาท	▪ HPF XD 0.14 บาท ▪ MII XD 0.12 บาท ▪ MNIT XD 0.034 บาท ▪ MNIT2 XD 0.06 บาท ▪ MNRF XD 0.035 บาท ▪ M-STOR XD 0.07 บาท ▪ QCOM03 XD 0.012312 บาท ▪ QCOM06 XD 0.01312 บาท ▪ QCOM23 XD 0.011921 บาท ▪ QCOM80 XD 0.01811 บาท	▪ BAC03 XD 0.01713 บาท ▪ NDAQ06 XD 0.00884 บาท ▪ PEP80 XD 0.00997 บาท ▪ PYPL06 XD 0.00799 บาท ▪ WDC03 XD 0.000585 บาท
7	**8**	**9**	**10**	**11**
ชดเชยวันคล้ายวันพระบรมราชสมภพพระบาทสมเด็จพระบรมชนกาธิเบศร มหาภูมิพลอดุลยเดชมหาราช บรมนาถบพิตร และวันพอแห่งชาติ	▪ GOOG06 XD 0.00207 บาท ▪ GOOG23 XD 0.001576 บาท ▪ GOOG80 XD 0.0037 บาท ▪ GOOGL01 XD 0.0135 บาท ▪ GOOGL03 XD 0.002953 บาท ▪ GOOGL19 XD 0.0031 บาท ▪ TNH XD 0.55 บาท ▪ UNH19 XD 0.033 บาท	▪ AMKR23 XD 0.002421 บาท ▪ LENOVO13 XD 0.0192591 บาท ▪ LHHOTEL XD 0.405 บาท	วันรัฐธรรมนูญ	▪ BDX06 XD 0.01 บาท ▪ BKNG03 XD 0.004676 บาท ▪ BKNG80 XD 0.00701 บาท ▪ CME03 XD 0.011578 บาท ▪ OXY03 XD 0.007494 บาท ▪ SP500US19 XD 0.0336 บาท ▪ SP500US80 XD 0.00763 บาท ▪ TRVUS06 XD 0.01416 บาท ▪ WMT06 XD 0.00701 บาท ▪ WMT80 XD 0.00821 บาท
14	**15**	**16**	**17**	**18**
▪ MRK03 XD 0.011874 บาท ▪ PWR03 XD 0.000351 บาท	▪ MRK80 XD 0.01853 บาท ▪ STM03 XD 0.002394 บาท ▪ KGEN XW 5:1 @ 0.05 บาท		▪ DISNEY19 XD 0.1429 บาท	

21	22	23	24	25
▪ QQQM19 XD 0.0187 บาท ▪ SPCOM80 XD 0.01181 บาท ▪ SPENGY80 XD 0.02484 บาท ▪ SPFIN80 XD 0.06558 บาท ▪ SPHLTH80 XD 0.02081 บาท ▪ SPTECH80 XD 0.0144 บาท	▪ GFS03 XD 0.002665 บาท ▪ SPBOND80 XD 0.02921 บาท ▪ VST03 XD 0.002481 บาท	▪ SEAGATE23 XD 0.004532 บาท ▪ SEAGATE80 XD 0.00283 บาท		
28	**29**	**30**	**31**	
	▪ NOBLE XR 2.29:1 @ - บาท		วันสิ้นปี	