Today Selections >> BJC, CPAXT, TOP

TRINITY TODAY

Stock	S	R	Comment
BJC	20.35	21.00	SSSG ของ Big C ฟื้นตัวชัดขึ้นใน 4Q26 ยอดขายสาขาเดิมช่วง 1–15 พ.ย. โต 4–5% YoY
CPAXT	15.40	15.90	คาดกำไรปกติ 4Q26 ฟื้นทั้ง YoY และ QoQ จากยอดขายสาขาเดิมโต และต้นทุนค้าปลีกลดลง
TOP	53.50	55.50	น้ำมันดิบ rebound กลับมายืน 96$/bbl

A remarkable fall from grace

- **SET: ตลาดหุ้นไทยกำลังผันตัวเองจากตลาดหุ้นที่เคยให้ผลตอบแทนดีเป็นอันดับต้นๆของโลกในช่วงครึ่งปีแรก ไปสู่ตลาดหุ้นที่ให้ผลตอบแทนแย่ที่สุดอันดับต้นๆ นับตั้งแต่การเลือกตั้งกลางเทอมสหรัฐฯเสร็จสิ้นลง** (รูปที่ 1 และ 2) มองสาเหตุสำคัญที่เกิดขึ้นทั้งหมดในเดือนพ.ย. ดังต่อไปนี้
  1) ราคาน้ำมันดิบที่ปรับลดลงจากจุดสูงสุดที่ 115 เหรียญฯต่อบาร์เรล จากความคาดหวัง Geopolitical risk ที่บรรเทาลง ส่งผลกดดันต่อหุ้นกลุ่ม Oil & Gas ของไทย
  2) นโยบายสนับสนุนการลงทุน AI และ Data center ในสหรัฐฯที่อาจลดลง จากการที่พรรคเดโมแครตเตรียมเข้ามามีบทบาทมากขึ้นในสภาฯปีหน้า และยังถูกซ้ำเติมด้วยข่าวอื้อฉาวของบริษัท Nvidia ทำให้กลุ่มเทคโนโลยีโดนแรงเทขายออกมาอย่างหนัก ส่งผลกระทบด้าน Sentiment ต่อมายังหุ้นกลุ่มชิ้นส่วนอิเล็กทรอนิกส์ของไทย
  3) การประกาศตัวเลข GDP ไตรมาส 3/26 ของไทยที่ออกมาต่ำคาด พร้อมกับแนวโน้มปีหน้าที่เศรษฐกิจอาจชะลอลง สะท้อนผ่านเส้นความชัน Yield curve ที่แบนราบมากขึ้น (Flattening) ส่งผลให้นักลงทุนลดน้ำหนักสินทรัพย์เสี่ยงในประเทศ และหันไปถือครองสินทรัพย์ปลอดภัยเช่นพันธบัตรมากขึ้น
  4) การยกเลิกมาตรการ Uptick rule และกันกลับมาใช้มาตรการ Zero-plus tick ส่งผลให้ปริมาณธุรกรรมขายชอร์ตเพิ่มขึ้นอย่างมีนัยสำคัญ จนทำให้ราคาหุ้นหลายบริษัทเผชิญกับโมเมนตัมทางด้านขาลงที่รวดเร็วกว่าปกติ
  5) มาตรการจำกัดการส่งออกชิป AI ขั้นสูงของสหรัฐฯไปยังประเทศต่างๆ ซึ่งอาจรวมถึงไทย ส่งผลกระทบต่อความคาดหวังของนักลงทุนที่บางส่วนเคยคาดว่าไทยอาจเป็นหนึ่งใน Hub ของ Data Center ที่สำคัญในทวีปเอเชียตะวันออกเฉียงใต้นี้ สร้างแรงกดดันต่อไปยังกลุ่มหุ้นที่อยู่ใน Ecosystem ของ Data Center ทั้งหมดในตลาด
- **Our take:** มองปัจจัยต่างๆที่เกิดขึ้นข้างต้นในเวลาอันรวดเร็วเพียงแค่เดือนเดียว ส่งผลให้ดัชนี SET ปรับตัวลงมาแล้วราว 6% นับตั้งแต่ต้นเดือน ทั้งๆที่ตลาดหุ้นเราไม่ได้กระจุกตัวไปด้วยกลุ่มเทคโนโลยีเหมือนกับตลาดหุ้นอื่นเช่น เกาหลีใต้ และไต้หวัน ที่ปรับตัวลงมาแรงด้วยเช่นกัน สะท้อนถึงความอ่อนแอที่เกิดขึ้นกับทุกๆ Sector ในตลาดหุ้นไทย ซึ่งนั่นแปลว่าจะต้องมีปัจจัยเฉพาะตัวอันอื่นที่มีอิทธิพลเชิงลบด้วย ซึ่งย่อมหลีกหนีไปจากปัจจัยอื่นไม่ได้ นอกจากการกลับมามีสัดส่วนที่เพิ่มสูงอีกครั้งของธุรกรรมขายชอร์ตในตลาด ที่มักทำให้การปรับลงปกติของดัชนี กลายเป็นการปรับตัวที่เพิ่มขนาดมากกว่าปกติโดยเปรียบเทียบ (Increasing downside volatility)

(อ่านรายละเอียดต่อหน้าหลัง)

แนวรับ 1,405 แนวต้าน 1,424

บทวิเคราะห์วันนี้

- **BCP Stock Comment (ซื้อเก็งกำไร ราคาเป้าหมาย 56.50 บาท)** BCP คุมเพลิงโรงกลั่นพระโขนงได้ใน 30 นาที ระยะเวลาหยุดซ่อมเป็นตัวแปรหลักต่อการฟื้นตัวของราคาหุ้น

Market Summary

	Closed	+/-	%Chg
SET	1,414.44	-14.06	-0.98
SET50	965.48	-9.87	-1.01
SET100	2,074.21	-22.68	-1.08
Mai	205.80	-0.80	-0.39
Dow Jones	50,182.95	+164.25	+0.33
Nasdaq	23,585.80	-147.74	-0.62
Nikkei	57,499.16	+487.54	+0.86
Hang Seng	22,226.88	+260.87	+1.19
SET Mkt. Cap (Btmn)		17,844.63	
SET Turnover (Btmn)		64,009.86	
PER(x)		13.15	

Stock Top Active

DELTA	AOT	GULF	KBANK	KTB

Sector Top Active

ENERG	BANK	ETRON

Investors Data – SET (Btm)

26 Nov.26	Buy	Sell	Net
Institution	3,186	5,693	-2,507
Proprietary	15,036	13,747	1,288
Foreign	27,112	29,695	-2,583
Local	18,676	14,875	3,801
1-26 Nov.26	**Buy**	**Sell**	**Net**
Institution	81,272	82,959	-1,687
Proprietary	175,090	184,819	-9,730
Foreign	637,908	652,413	-14,505
Local	371,948	346,026	25,922

Commodities	26 Nov.26	25 Nov.26	Chg	%Chg
Bt/US$	34.02	34.03	-0.01	-0.03
US$/Yuan	6.659	6.675	-0.02	-0.23
US Bond Yield 10y(%)	4.836	4.836	+0.00	+0.00
Brent Oil (US$/bbl)	96.57	94.61	+1.96	+2.07
Nymex Oil (US$/bbl)	84.98	83.68	+1.30	+1.55
Gold Spot (US$/oz)	3,566.25	3,588.30	-22.05	-0.61
Baltic Dry Index	3,152.00	3,107.00	+45.00	+1.45
Dollar Index (DXYO)	103.78	103.70	+0.08	+0.08

Today's Event

- **EPG** **XD** 0.12 บาท
- **FPTVN11** **XD** 0.02594 บาท
- **FPTVN19** **XD** 0.1302 บาท
- **KBSPIF** **XD** 0.074 บาท
- **LPGOLD13** **XD** 0.0867681 บาท

(อ่านรายละเอียดต่อหน้าหลัง)



ณัฐชาต เมฆมาสิน, CFA, FRM
เลขทะเบียนนักวิเคราะห์ : 31379
e-mail : nuttachart@trinitythai.com

รายงานฉบับนี้จัดทำขึ้นโดยข้อมูลเท่าที่ปรากฏและเชื่อว่าเป็นที่น่าเชื่อถือได้ แต่ไม่ถือเป็นการยืนยันความถูกต้องและความสมบูรณ์ของข้อมูลนั้นๆ โดยบริษัทหลักทรัพย์ ทรีนีตี้ จำกัด ผู้จัดทำขอสงวนสิทธิ์ในการเปลี่ยนแปลงความเห็นหรือประมาณการณ์ต่างๆ ที่ปรากฏในรายงานฉบับนี้โดยไม่ต้องแจ้งล่วงหน้า รายงานฉบับนี้มีวัตถุประสงค์เพื่อใช้ประกอบการตัดสินใจของนักลงทุน โดยไม่ได้เป็นการชี้นำหรือชักชวนให้นักลงทุนทำการซื้อหรือขายหลักทรัพย์ หรือตราสารทางการเงินใดๆ ที่ปรากฏในรายงาน

Strategy

- **สิ่งที่น่ากลัวต่อจากนี้ คือการที่เราเริ่มเห็นว่านักลงทุนทั่วไป (Retail) ในประเทศเริ่มที่จะมีส่วนร่วม (Participation) ในตลาดน้อยลงนับตั้งแต่วันที่ 16 พ.ย.ที่ผ่านมา** ซึ่งเป็นวันแรกที่มีการผ่อนคลายเกณฑ์การขายชอร์ตใหม่เกิดขึ้นในตลาด (Participation rate เมื่อวานนี้อยู่เพียงแค่ 26% เท่านั้น) ซึ่งนั่นแปลว่า แรงช้อนซื้อของนักลงทุนกลุ่มนี้ในช่วงที่ตลาดปรับฐาน (Dip buyers) อาจไม่เพียงพอและไม่สามารถชดเชยกับแรงขายที่เกิดขึ้นในท้ายที่สุด **หากยังเป็นเช่นนี้ต่อไปและไม่มีการปรับเปลี่ยนมาตรการใดๆเกิดขึ้น เราเชื่อว่าเม็ดเงินลงทุนเพื่อลดหย่อนภาษีที่จะเข้ามาในช่วงปลายปีนี้นั้น จะไม่ได้มีการ Feed เข้าสู่ตลาดหุ้นอย่างมีนัยสำคัญ แต่จะหันไปเลือกลงทุนในส่วนของกองทุนลดหย่อนภาษีประเภทตราสารหนี้มากกว่าแทน**

รูปที่ 1: ตลาดหุ้นไทยเป็นหนึ่งในตลาดหุ้นที่ให้ผลตอบแทนดีที่สุดของโลกในช่วงครึ่งแรกของปีนี้

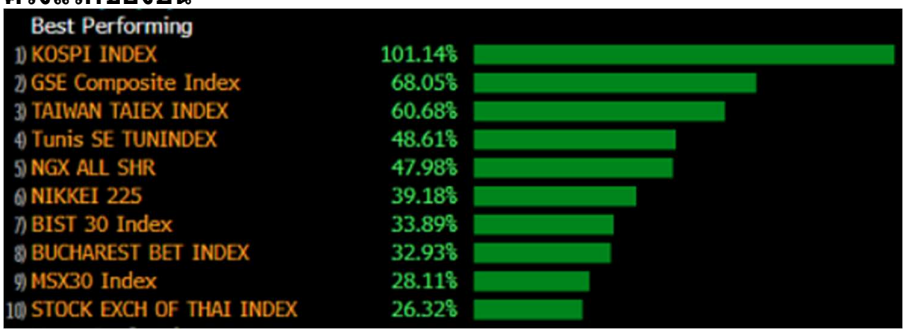

Source: Bloomberg

รูปที่ 2: แต่ล่าสุด กลับกลายเป็นหนึ่งในตลาดหุ้นที่ให้ผลตอบแทนแย่ที่สุดในโลกนับตั้งแต่หลังการเลือกตั้งกลางเทอมสหรัฐฯจบลง



Source: Bloomberg

ณัฐชาต เมฆมาสิน, CFA, FRM
เลขทะเบียนนักวิเคราะห์:
031379
nuttachart@trinitythai.com

รายงานฉบับนี้จัดทำขึ้นโดยข้อมูลเท่าที่ปรากฏและเชื่อว่าเป็นที่น่าเชื่อถือได้ แต่ไม่ถือเป็นการยืนยันความถูกต้องและความสมบูรณ์ของข้อมูลนั้นๆ โดยบริษัทหลักทรัพย์ ทรีนีตี้ จำกัด ผู้จัดทำขอสงวนสิทธิ์ในการเปลี่ยนแปลงความเห็นหรือประมาณการณ์ต่างๆ ที่ปรากฏในรายงานฉบับนี้โดยไม่ต้องแจ้งล่วงหน้า รายงานฉบับนี้มีวัตถุประสงค์เพื่อใช้ประกอบการตัดสินใจของนักลงทุน โดยไม่ได้เป็นการชี้นำหรือชักชวนให้นักลงทุนทำการซื้อหรือขายหลักทรัพย์ หรือตราสารทางการเงินใดๆ ที่ปรากฏในรายงาน

Fund Flow

Foreign Portfolio Investment in Equities (Asia ex. Japan)

Unit : US$ mn

	As at	Day	WTD Net	MTD Net	YTD Net
India	25-Nov	322.3	1,194.9	15,009.5	-15,420.9
Indonesia	26-Nov	13.0	-34.5	-161.0	-5,762.3
Malaysia	26-Nov	-5.8	-51.9	-92.4	-1,830.3
Philippines	26-Nov	-4.0	-25.6	-19.8	-791.3
South Korea	26-Nov	-148.8	-1,012.9	-13,045.9	-154,304.2
Sri Lanka	26-Nov	0.1	-0.2	-3.9	-186.1
Taiwan	26-Nov	-1,575.2	-7,696.4	-32,254.1	-100,962.2
Thailand	26-Nov	-75.9	-245.6	-429.7	187.2
Vietnam	26-Nov	-9.2	-224.4	-414.5	-4,963.7

Source: Bloomberg

Net Foreign

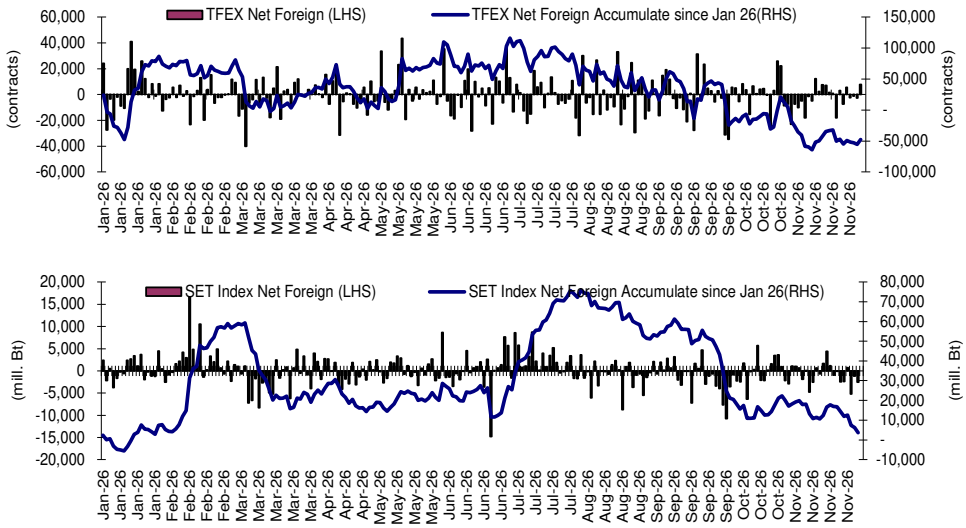

Indicators to watch

	Last	Previous	% chg	1W Prior	1M Prior	Remark
VIX Index	26.80	28.29	-5.3%	-5.8%	55.8%	+
Ted Spread	0.60	0.60	-0.2%	-1.0%	-21.8%	+
U.S.Dollar Index	103.78	103.70	0.1%	0.0%	1.4%	-
U.S.Bond Yield	4.84	4.86	-0.5%	0.0%	0.0%	-
Emerging Asia Index (MXMS)	805.08	795.75	1.2%	-2.0%	-10.7%	+

Source: Bloomberg, Aspen

SET Forward PE

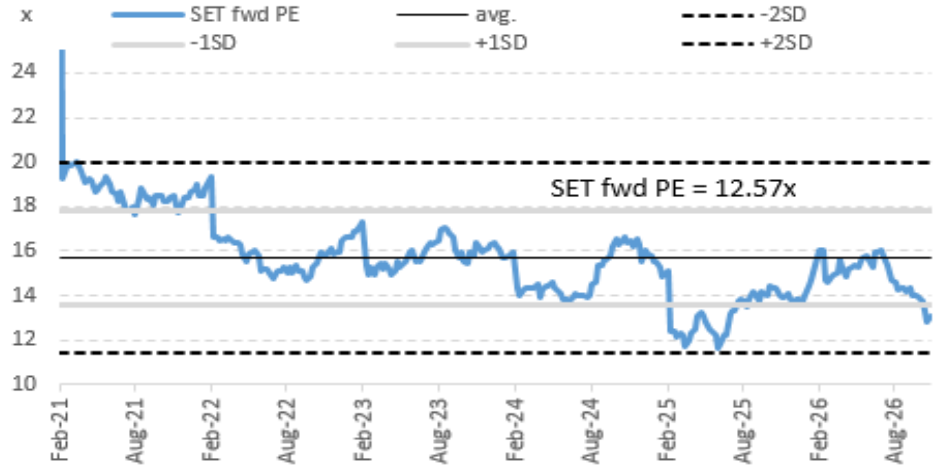

EPS Forward

Y2025E	114.06x
Y2026E	117.98x

รายงานฉบับนี้จัดทำขึ้นโดยข้อมูลเท่าที่ปรากฏและเชื่อว่าเป็นที่น่าเชื่อถือได้ แต่ไม่ถือเป็นการยืนยันความถูกต้องและความสมบูรณ์ของข้อมูลนั้นๆ โดยบริษัทหลักทรัพย์ ทรีนีตี้ จำกัด ผู้จัดทำขอสงวนสิทธิ์ในการเปลี่ยนแปลงความเห็นหรือประมาณการณ์ต่างๆ ที่ปรากฏในรายงานฉบับนี้โดยไม่ต้องแจ้งล่วงหน้า รายงานฉบับนี้มีวัตถุประสงค์เพื่อใช้ประกอบการตัดสินใจของนักลงทุน โดยไม่ได้เป็นการชี้นำหรือชักชวนให้นักลงทุนทำการซื้อหรือขายหลักทรัพย์ หรือตราสารทางการเงินใดๆ ที่ปรากฏในรายงาน

Turnover List

สรุปหลักทรัพย์ที่เข้าข่ายอาจต้องซื้อด้วยบัญชี Cash Balance ในรอบวันที่ 20 – 26 พ.ย. 69

หลักทรัพย์	%1W-Turnover	P/E Ratio / %Premium	มูลค่าการซื้อเฉลี่ยต่อวัน (ล้านบาท)
ไม่มีหุ้นที่เข้าข่ายการซื้อขายด้วยบัญชี Cash Balance			

ทั้งนี้หลักทรัพย์ดังกล่าวมีการซื้อขายผิดไปจากสภาพปกติของตลาด ดังนั้นผู้ลงทุนควรศึกษาข้อมูลก่อนการตัดสินใจลงทุน *ข้อมูลเป็นเพียงการคาดการณ์เท่านั้น รายชื่อหุ้นที่เข้าข่ายอาจมีการเปลี่ยนแปลงได้ ทั้งนี้ผู้ลงทุนควรตรวจสอบรายชื่อหุ้นที่เข้าข่ายจากตลาดหลักทรัพย์ฯ*

เกณฑ์ที่เราใช้คำนวณ

- มูลค่าการซื้อขายเฉลี่ยต่อวันในรอบสัปดาห์มากกว่าหรือเท่ากับ 100 ล้านบาท (SET) หรือ มูลค่าการซื้อขายเฉลี่ยต่อวันในรอบสัปดาห์มากกว่าหรือเท่ากับ 80 ล้านบาท (MAI)
- %1W Turnover ratio มากกว่าหรือเท่ากับ 40%
- ค่า P/E มากกว่าหรือเท่ากับ 40 เท่า หรือ มีผลการดำเนินงานขาดทุน
- สำหรับ ใบสำคัญแสดงสิทธิ (warrant)
    - มูลค่าการซื้อขายเฉลี่ยต่อวันในรอบสัปดาห์มากกว่าหรือเท่ากับ 100 ล้านบาท
    - %1W Turnover ratio มากกว่าหรือเท่ากับ 100%
    - ค่า Premium มากกว่าหรือเท่ากับ 20%

Price performance of Stock in SET50

(for weekly: 19 - 26 Nov 2026)

Stock	26-Nov-26	%YTD	%-1W	%-1M	%-3M	%-6M	%-12M
SET	**1,414.44**	**13**	**-4**	**-10**	**-12**	**-9**	**11**
SET50	**965.48**	**16**	**-4**	**-9**	**-10**	**-4**	**16**
BANK	**592.55**	**26**	**-3**	**-4**	**-6**	**17**	**32**
BBL	177.50	5	-2	-4	-8	5	13
KBANK	243.00	26	-3	0	-5	24	29
KKP	105.00	57	-8	-13	-11	28	62
KTB	41.50	48	-2	-6	-6	19	52
SCB	151.50	10	-1	-1	-1	13	17
TCAP	76.00	32	-2	-5	-13	26	37
TISCO	124.00	13	-2	-1	-2	10	16
TTB	2.58	26	-4	-6	-12	10	34
COMM	**22,887.84**	**18**	**-1**	**4**	**4**	**11**	**15**
BJC	20.50	43	1	9	27	42	31
CRC	31.90	76	-3	-1	9	51	65
COM7	30.50	52	-2	-9	5	18	42
CPALL	50.25	15	1	14	7	7	14
HMPRO	6.18	-5	0	-4	-6	2	-1
MRDIYT	8.64	0	-1	2	-9	-5	2
CONMAT	**5,771.58**	**15**	**-5**	**-14**	**-11**	**1**	**17**
SCC	222.00	17	-6	-19	-14	-2	20
ENERG	**19,451.87**	**24**	**-4**	**-11**	**-10**	**-1**	**26**
BANPU	13.20	1	-3	-10	-10	N/A	N/A
BCP	39.10	50	-11	-25	-29	14	38
EGCO	129.00	15	-4	-3	-4	11	16
GPSC	46.00	28	-12	-11	-15	10	30
GULF	56.50	36	-7	-9	-12	-9	38
OR	12.15	-7	-2	-6	-4	-4	-7
PTT	37.00	17	-1	-11	-8	1	21
PTTEP	141.50	27	-1	-13	-3	-5	34
RATCH	34.90	17	-3	-11	-8	13	20
TOP	54.25	54	-6	-21	-13	17	49
ETRON	**19,711.63**	**2**	**-7**	**-30**	**-31**	**-47**	**-15**
CCET	5.96	32	-10	-36	-33	-35	23
DELTA	169.00	-1	-6	-30	-32	-49	-19
FIN	**2,014.09**	**3**	**-3**	**-5**	**-12**	**2**	**0**
KTC	34.60	31	-5	-3	-9	16	25
MTC	28.90	-9	-2	-1	-11	0	-14
TIDLOR	17.05	0	-1	3	-16	-7	-9
FOOD	**8,973.64**	**5**	**-1**	**-2**	**-8**	**4**	**5**
CPF	19.10	-12	-2	-5	-20	-1	-7
MINT	21.20	-13	-5	2	-7	-5	1
OSP	19.05	21	-1	6	6	25	22
TFG	8.94	72	-1	-6	-10	-10	93
TU	12.85	2	-1	-1	-1	13	-3
HELTH	**4,522.55**	**7**	**0**	**1**	**-1**	**9**	**6**
BDMS	20.45	5	0	4	4	12	10
BH	182.50	15	1	-9	-11	4	5
ICT	**201.15**	**3**	**-4**	**-6**	**-10**	**-11**	**3**
ADVANC	325.00	4	-4	-4	-9	-8	3
TRUE	12.15	13	-5	-7	-7	-13	7
INSUR	**9,179.64**	**11**	**-2**	**-7**	**-9**	**-2**	**12**
TLI	10.50	8	-2	-9	-9	-9	8
PKG	**2,744.97**	**35**	**-2**	**-12**	**-12**	**5**	**46**
SCGP	25.00	45	-3	-15	-14	2	62
PETRO	**639.85**	**48**	**-5**	**-25**	**-9**	**-5**	**52**
IVL	20.40	26	-7	-25	-8	-17	29
PTTGC	37.60	81	-3	-28	-12	4	88
PROP	**166.69**	**11**	**-5**	**-7**	**-8**	**-3**	**13**
AWC	2.94	39	-5	-7	-2	26	52
CPN	63.25	17	-2	-3	-4	-4	19
LH	3.40	-10	-4	-8	-7	-8	-4
WHA	4.14	27	-14	-16	-15	-19	26
TRANS	**215.95**	**-1**	**-8**	**-9**	**-15**	**-1**	**7**
AOT	54.75	2	-11	-11	-17	1	25
BEM	6.52	24	-2	2	-8	25	16
THAI	5.04	-32	1	-6	-15	-24	-43

1 Week Performance

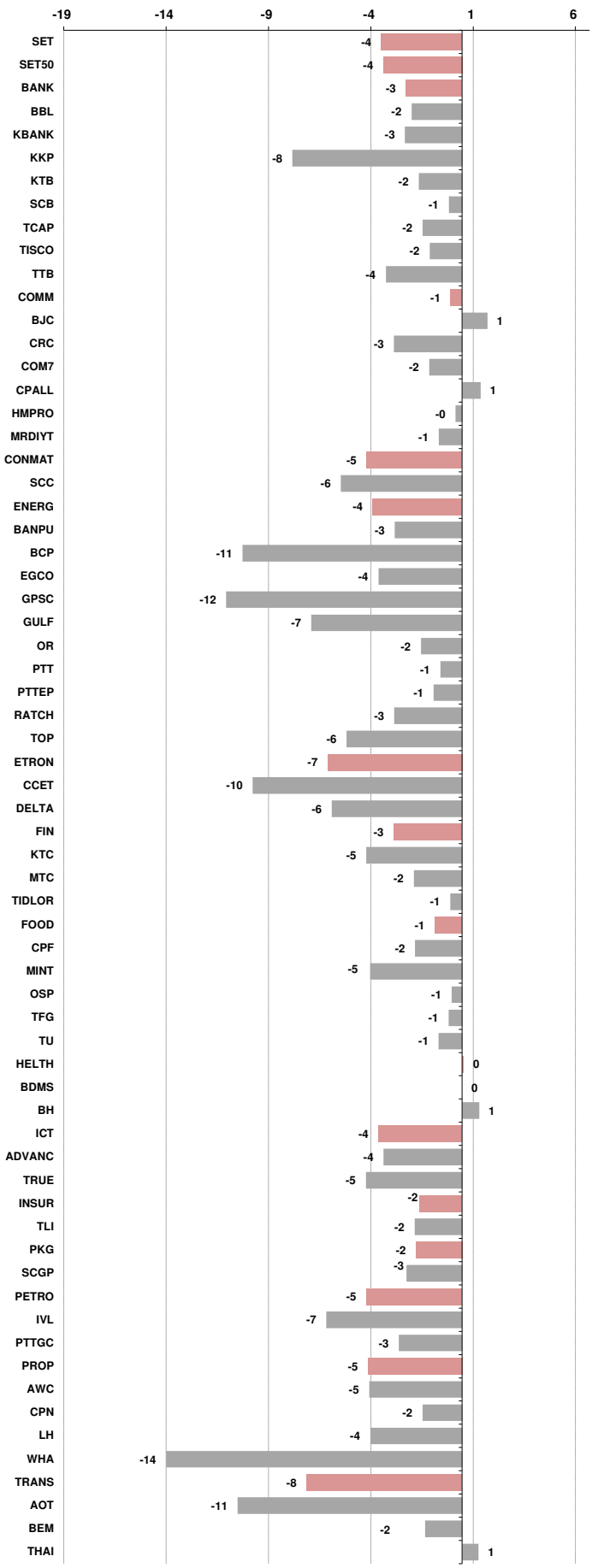

บริษัทหลักทรัพย์ ทรีนีตี้ จำกัด
TRINITY SECURITIES CO.,LTD.
Research Department
www.trinityquicktrade.com , www.trinitythai.com

ราคาสินค้า Commodity

27-Nov-26 (6:47 AM)

อัตราแลกเปลี่ยนวันนี้* **34.02** **Change** **-0.01**

*เปรียบเทียบ Transaction ล่าสุดกับก่อนหน้า (โดยไม่แยกว่าเป็นของ off-shore หรือ on-shore)

สินค้า	ดัชนีราคา	ปิดล่าสุด	ก่อนหน้า	ราคาปิดล่าสุด	ก่อนหน้า	เปลี่ยน +-	%	หลักทรัพย์ที่เกี่ยวข้อง
เรือ *ปรับปรุง*	Baltic Dry Index (spot)	26-Nov-26	25-Nov-26	3,152	3,107	+45.00	1.4%	PSL, TTA
	BHSI (Handy Size)	26-Nov-26	25-Nov-26	1,079	1,077	+2.00	0.2%	
ยาง	(US Cents/kg)	26-Nov-26	25-Nov-26	266.60	267.00	-0.40	-0.1%	STA, TRUBB
น้ำตาล	(Cent/Pound)	26-Nov-26	25-Nov-26	18.34	18.34	+0.00	0.0%	KSL, KBS, KTIS, BRR
ถั่วเหลือง	(Cent$/Bushel)	26-Nov-26	25-Nov-26	1,244.00	1,244.00	+0.00	0.0%	TVO
น้ำมันปาล์ม	(US$/ton)	26-Nov-26	25-Nov-26	4,303.00	4,224.00	+79.00	1.9%	CPI, LST, UPOIC, UVAN
สังกะสี	(US$/ton)	26-Nov-26	25-Nov-26	3,392.00	3,507.50	-115.50	-3.3%	
ทองคำ	(US$/oz)	26-Nov-26	25-Nov-26	3,566.25	3,588.30	-22.05	-0.6%	(Source:Aspen)
SPDR Gold Trust	(ton)	26-Nov-26	25-Nov-26	1,027.88	1,027.31	+0.57	0.1%	
น้ำมันดิบ *ทุกวัน*	WTI (US$/barrel)	26-Nov-26	25-Nov-26	84.98	83.68	+1.30	1.6%	PTT, PTTEP, TOP, PTTGC, BCP
ทุกวัน	Brent (US$/barrel)	26-Nov-26	25-Nov-26	96.57	94.61	+1.96	2.1%	(Source:Aspen)
ค่าการกลั่น *ทุกวัน*	GRM (US$/barrel)	26-Nov-26	25-Nov-26	19.70	18.92	+0.78	0.0%	BCP, IRPC, PTTGC and TOP (Bloomberg)
น้ำมันทำความร้อน	Heating Oil (cent/gallon)	26-Nov-26	25-Nov-26	375.00	370.00	+5.00	1.4%	BCP, IRPC, PTTGC and TOP (Bloomberg)
	Natural Gas($/MMBtu)	26-Nov-26	25-Nov-26	3.60	3.27	+0.33	10.0%	PTTEP, PTT, BANPU (Bloomberg)
ปิโตรเคมี	Naphtha (US$/MT)	26-Nov-26	25-Nov-26	820.75	801.75	+19.00	2.4%	PTTGC, SCC (เป็นต้นทุน)
	Ethylene (US$/MT)	20-Nov-26	13-Nov-26	1,255	1,255	+0.00	0.0%	PTTGC, SCC, IRPC (Bloomberg)
ทุกสัปดาห์	Propylene (US$/MT)	20-Nov-26	13-Nov-26	1,185	1,275	-90.00	-7.1%	PTTGC, SCC, IRPC
เหล็ก	HRC (US$/ton) รีดร้อน	26-Nov-26	25-Nov-26	1,407.0	1,403.0	+4.00	0.3%	(Source:Bloomberg)
ถ่านหิน	NEX (US$/ton)	13-Nov-26	6-Nov-26	146.23	151.68	-5.45	-3.6%	BANPU, LANNA, UMS
อาหาร	ไก่ (บาท/กก.)	31-Oct-26	30-Sep-26	43.00	45.50	-2.50	-5.5%	CPF, GFPT (Source: CPF)
ทุกเดือน	กุ้งVannamei(บาท/กก.)	31-Oct-26	30-Sep-26	145	145	+0.00	0.0%	CPF, CFRESH, SSF, ASIAN, TU
ทุกเดือน	สุกร (บาท/กก.)	31-Oct-26	30-Sep-26	64.00	70.00	-6.00	-8.6%	CPF

กราฟแสดงแนวโน้มราคา

ค่าระวางเรือ (Baltic dry Index)

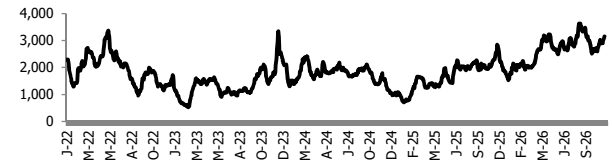

ค่าการกลั่น GRM (US$/barrel)

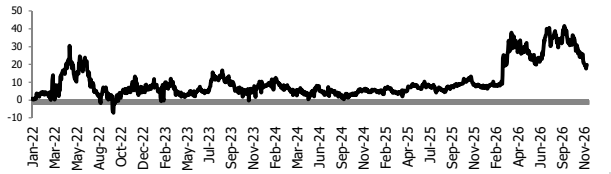

สังกะสี ทองคำ : PDI

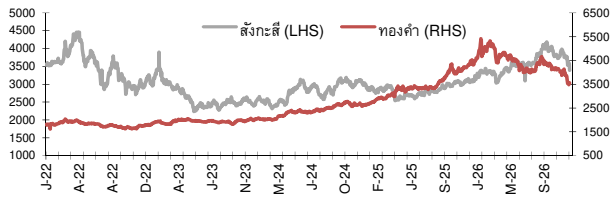

เหล็กรีดร้อน

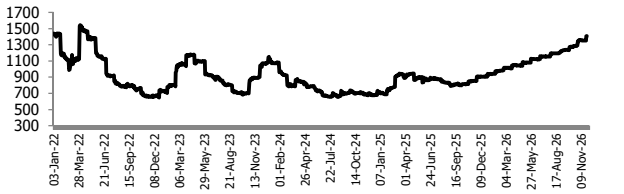

Ethylene-Korea vs Propylene-Korea (US$/MT)

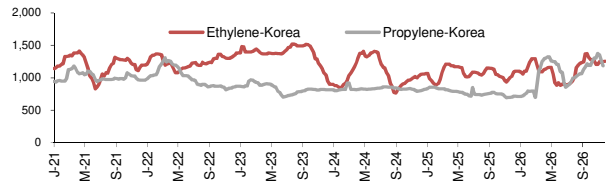

Bunker /Heating Oil Price (USD/ton)

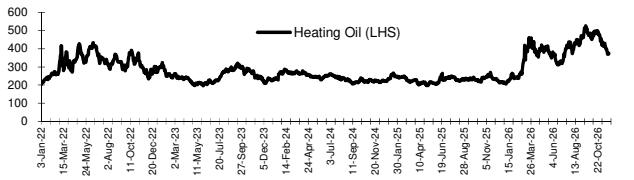

ถ่านหิน (Nexcastle Export Index US$/ton)



ราคายาง (US Cents/kg)

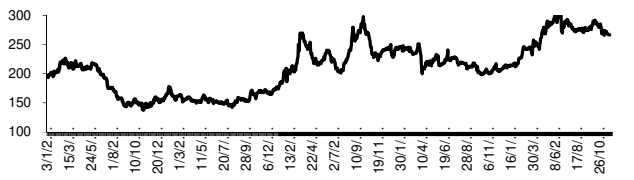

ที่มา: CPF, BANPU, Bloomberg and Aspen



บริษัทหลักทรัพย์ ทรีนีตี้ จำกัด
TRINITY SECURITIES CO.,LTD.
Research Department
www.trinityquicktrade.com , www.trinitythai.com

NVDR Trading Data by Stock : 27 Nov 2026

Net Buy
ซื้อสุทธิ

Value (Btm) : มูลค่า (ล้านบาท)

	STOCK	26 Nov	25 Nov	24 Nov	23 Nov	20 Nov	Total 5 Days
1	AOT	**369.2**	-46.3	-1,174.2	47.1	-263.9	**-1,068.1**
2	KKP	**213.1**	-395.0	320.2	-47.8	-66.7	**23.8**
3	AMATA	**202.9**	-133.2	27.5	-51.5	-17.1	**28.5**
4	KBANK	**158.4**	-635.4	146.5	-148.5	-232.3	**-711.4**
5	PTTEP	**157.9**	-25.8	-955.2	-161.5	-29.0	**-1,013.6**
6	DELTA	**117.5**	155.5	-731.7	144.7	2.8	**-311.1**
7	PTTGC	**106.2**	-44.7	-16.0	-54.9	-33.3	**-42.7**
8	GUNKUL	**104.0**	102.9	-20.2	-29.9	-57.9	**98.8**
9	GULF	**95.6**	-491.8	-222.1	-1,257.8	-569.4	**-2,445.4**
10	WHA	**88.9**	-68.1	2.6	-22.3	-9.4	**-8.2**
11	STECON	**72.5**	35.7	-19.6	-91.1	28.4	**25.8**
12	IVL	**65.6**	128.8	144.4	116.3	-48.7	**406.4**
13	CRC	**46.9**	47.1	78.3	13.3	-1.3	**184.3**
14	BDMS	**46.5**	231.4	-81.9	324.2	254.6	**774.8**
15	TOP	**43.1**	70.7	-109.9	-106.9	-68.8	**-171.8**
16	BCP	**39.9**	26.1	-20.8	-28.7	-73.7	**-57.2**
17	CPAXT	**36.5**	140.6	5.3	84.9	25.2	**292.4**
18	CENTEL	**31.9**	6.7	-7.4	0.2	2.6	**34.1**
19	SPRC	**20.0**	27.0	31.9	8.7	48.1	**135.7**
20	RCL	**17.9**	-7.0	-6.3	2.9	-4.7	**2.8**
21	WHAUP	**17.0**	5.2	-4.9	-20.8	-7.3	**-10.9**
22	GPSC	**16.1**	-57.7	-0.3	-20.1	-42.7	**-104.6**
23	RATCH	**12.6**	-80.1	1.3	8.2	-28.8	**-86.8**
24	BGRIM	**12.2**	83.6	-147.5	-92.9	-76.6	**-221.2**
25	XO	**11.0**	17.1	16.0	5.7	0.5	**50.2**
26	THAI	**9.9**	26.6	120.6	-11.5	-14.5	**131.0**
27	BANPU	**8.8**	12.3	6.0	-16.7	-25.0	**-14.6**
28	CK	**7.5**	-23.2	-39.9	-50.0	8.7	**-96.9**
29	KGEN	**5.9**	3.4	-6.1	2.5	0.9	**6.6**
30	PLANB	**5.3**	27.2	24.3	17.3	86.2	**160.3**

Net Sell
ขายสุทธิ

Value (Btm) : มูลค่า (ล้านบาท)

	STOCK	26 Nov	25 Nov	24 Nov	23 Nov	20 Nov	Total 5 Days
1	ADVANC	**-369.8**	308.0	-291.5	-115.9	-94.1	**-563.3**
2	BH	**-300.1**	87.7	90.2	172.2	-7.2	**42.7**
3	TRUE	**-209.6**	80.1	277.6	117.3	21.4	**286.8**
4	KTB	**-199.0**	-591.9	96.7	-184.4	-467.1	**-1,345.7**
5	CPF	**-149.4**	-9.3	-77.4	-82.5	-73.8	**-392.4**
6	MINT	**-114.0**	67.9	-67.1	23.2	-24.7	**-114.8**
7	TIDLOR	**-100.9**	-119.3	-55.6	19.1	-127.8	**-384.4**
8	BBL	**-96.7**	-101.5	247.2	118.8	-101.6	**66.1**
9	HMPRO	**-75.0**	37.8	38.0	2.1	-25.6	**-22.8**
10	CPALL	**-73.1**	136.2	11.9	120.0	301.3	**496.3**
11	KCE	**-60.1**	94.1	-272.0	83.4	9.3	**-145.2**
12	CBG	**-60.0**	61.7	33.9	11.3	-26.5	**20.4**
13	LH	**-44.4**	-2.1	-12.8	11.8	-8.0	**-55.4**
14	ITC	**-44.3**	9.4	-0.8	-12.8	-7.9	**-56.4**
15	HANA	**-43.0**	71.9	-302.9	127.3	-318.4	**-465.2**
16	AWC	**-39.9**	-23.7	-35.1	18.4	60.6	**-19.6**
17	OSP	**-37.0**	69.4	15.9	-19.9	53.8	**82.2**
18	TCAP	**-35.9**	-67.8	-39.6	-28.6	-60.7	**-232.5**
19	TISCO	**-34.4**	16.3	-64.6	-11.0	14.8	**-78.9**
20	KTC	**-30.8**	5.3	56.5	21.6	-142.0	**-89.5**
21	BCH	**-30.4**	-0.6	11.2	128.2	21.2	**129.4**
22	TLI	**-28.4**	-8.9	-19.8	-16.6	-62.1	**-135.9**
23	SCC	**-28.4**	226.2	25.5	60.8	-55.4	**228.8**
24	TTB	**-27.4**	-204.3	-42.0	-42.7	-90.4	**-406.9**
25	EGCO	**-25.3**	-18.5	-7.0	3.2	12.9	**-34.8**
26	BA	**-25.1**	6.6	19.3	-5.9	-10.6	**-15.8**
27	TFG	**-23.4**	-5.6	-17.1	-3.6	-3.9	**-53.6**
28	SCB	**-23.1**	-97.5	433.6	-15.6	90.9	**388.4**
29	SAWAD	**-21.7**	-37.7	1.9	12.9	-45.5	**-90.1**
30	SIRI	**-15.6**	-4.2	-6.8	-23.9	-19.5	**-70.0**

MONTH TO DATE (Bt m)
ยอดซื้อขายสุทธิเดือน พฤศจิกายน 69

1 - 26 Nov 26

	TOTAL NET BUY		TOTAL NET SELL
	CPALL	7,399.1	PTTEP -5,780.6
	BDMS	2,967.4	KTB -4,634.3
	TRUE	1,642.6	PTT -4,315.6
	BGRIM	1,239.8	KBANK -3,431.3
	CPN	1,045.1	DELTA -2,092.3
	CPAXT	989.4	AOT -1,328.5
	SCB	970.8	SCC -1,308.4
	MINT	670.4	TTB -1,240.1
	SPRC	660.5	KCE -1,146.4
	ADVANC	610.4	CPF -846.5
	HMPRO	551.5	KKP -782.8
	CHG	493.9	TIDLOR -781.7
	OSP	458.7	TOP -739.7
	PLANB	381.8	GULF -653.1
	BCH	311.1	BCP -634.8
	ICHI	307.1	AMATA -619.4
	HANA	281.9	TCAP -578.1
	BA	275.3	TLI -441.2
	CRC	271.1	STA -343.5
	EGCO	262.8	SPALI -314.6
	SCGP	249.1	OR -280.5
	CENTEL	239.1	TFG -270.2
	CBG	224.8	WHA -247.4
	BBL	211.0	RATCH -242.5
	STECON	152.8	RCL -224.8
	MEGA	146.8	BANPU -223.5
	PTTGC	146.0	WHAUP -201.0
	CREDIT	128.5	SGC -192.5
	AWC	116.6	BEM -189.8
	GUNKUL	114.7	KTC -185.0

YEAR TO DATE Y2026 (Bt m)
ยอดซื้อขายสุทธิปี 2569

1 Jan 26 - 26 Nov 26

	TOTAL NET BUY		TOTAL NET SELL
1	PTTEP	28,485.1	DELTA -14,784.3
2	PTT	27,576.3	ADVANC -4,761.5
3	KBANK	20,557.6	CPF -4,320.0
4	CPALL	13,710.5	KTB -4,136.8
5	PTTGC	11,582.1	TISCO -2,505.6
6	BCP	10,577.6	GULF -2,426.3
7	TOP	7,892.0	COM7 -1,713.7
8	CPN	5,494.1	BBL -1,664.6
9	TTB	5,407.8	OR -1,645.9
10	SPRC	4,955.6	TIDLOR -1,317.6
11	SCC	4,263.9	WHA -1,277.6
12	AOT	4,098.4	SCB -1,243.3
13	TRUE	4,073.7	MTC -871.7
14	IVL	3,768.0	KTC -483.9
15	BDMS	2,707.5	SAWAD -475.9
16	CRC	2,476.1	BEM -446.6
17	IRPC	2,449.9	PR9 -383.8
18	OSP	2,285.8	CCET -353.3
19	SCGP	2,111.7	TRUE -338.5
20	BH	1,511.0	BTS -272.0
21	BGRIM	1,330.5	M -231.0
22	HMPRO	1,203.5	MC -221.3
23	TFG	1,165.2	BAM -213.1
24	STA	1,099.9	AEONTS -200.3
25	PLANB	1,044.1	AAV -191.4
26	TU	988.1	FORTH -185.7
27	KCE	930.8	GPSC -181.5
28	KKP	838.4	BANPU -179.6
29	CENTEL	838.1	JTS -161.3
30	GLOBAL	740.1	NETBAY -156.6

YEAR TO DATE Y2025 (Bt m)
ยอดซื้อขายสุทธิปี 2568

Value (Btm) : มูลค่า (ล้านบาท)

	TOTAL NET BUY		TOTAL NET SELL
1	ADVANC	18,995	BDMS -3,907
2	SCB	10,063	PTTEP -3,760
3	DELTA	9,551	IVL -3,205
4	PTT	8,241	CPN -3,195
5	AOT	7,766	MTC -1,385
6	KTB	6,595	INTUCH -1,280
7	TISCO	5,940	TU -1,060
8	KBANK	4,768	ITC -1,053
9	TRUE	4,057	SPALI -1,052
10	KKP	2,877	TASCO -904
11	CPALL	2,215	BEM -850
12	TTB	2,195	HMPRO -747
13	TCAP	2,121	WHA -684
14	MRDIYT	2,111	LH -614
15	SPRC	1,713	AAV -609
16	CPF	1,668	CPAXT -576
17	THAI	1,182	SCC -562
18	AMATA	1,157	CBG -525
19	COM7	991	OR -436
20	PTTGC	968	BTS -431
21	SAWAD	939	GULFI -415
22	GPSC	878	JAS -401
23	BBL	851	AWC -357
24	TFG	757	AAI -349
25	KTC	686	CRC -346
26	BTG	662	GULF -345
27	BLA	621	TIDLOR -335
28	TOA	611	ROJNA -331
29	EGCO	588	BANPU -308
30	F&D	415	CCET -304

Source: www.set.or.th

แบบรายงานการเปลี่ยนแปลงการถือหลักทรัพย์และสัญญาซื้อขายล่วงหน้าของผู้บริหาร (แบบ 59)

	ชื่อผู้บริหาร	วิธีการได้มา/จำหน่าย	จำนวน (หุ้น)	ราคา (บาท)	มูลค่า (บาท)	ประเภทหลักทรัพย์	วันที่ได้มา/จำหน่าย
BE8	นาย กฤษดา เกตุภู่พงษ์	ขาย	150,000	3.94	591,000.00	หุ้นสามัญ	25/11/2026
FM	นาย สุเมธ มาลีรังสี	ขาย	1,000	4.22	4,220.00	หุ้นสามัญ	24/11/2026
FM	นาย สุเมธ มาลีรังสี	ขาย	300	4.22	1,266.00	หุ้นสามัญ	25/11/2026
KCG	นาย ชัยวัฒน์ วิบูลย์สวัสดิ์	ขาย	20,000	11.65	233,000.00	หุ้นสามัญ	25/11/2026
SKY	นาย รัช ตันตนันตา	ขาย	4,800	15.00	72,000.00	หุ้นสามัญ	24/11/2026
SKY	นาย รัช ตันตนันตา	ขาย	300	14.00	4,200.00	หุ้นสามัญ	25/11/2026
BGC	นาย ปวิณ ภิรมย์ภักดี	ซื้อ	15,000	5.31	79,650.00	หุ้นสามัญ	25/11/2026
BIS	นาย ปรเมศวร์ ข่าภักดร์	ซื้อ	81,500	1.98	161,370.00	หุ้นสามัญ	25/11/2026
BKIH	นาย ชัย โสภณเพนิช	ซื้อ	5,100	398.02	2,029,902.00	หุ้นสามัญ	25/11/2026
CTW	นาย ชัย โสภณเพนิช	ซื้อ	77,000	5.96	458,920.00	หุ้นสามัญ	25/11/2026
IMH	นาย สิทธิวัตน์ กำกัดวงษ์	ซื้อ	9,100	2.97	27,027.00	หุ้นสามัญ	25/11/2026
JSP	นางสาว จิรดา แดงประเสริฐ	ซื้อ	13,000	1.53	19,890.00	หุ้นสามัญ	23/11/2026
JSP	นาย สิทธิชัย แดงประเสริฐ	ซื้อ	7,000	1.54	10,780.00	หุ้นสามัญ	24/11/2026
KCE	นาย พิธาน องค์โฆษิต	ซื้อ	400,000	55.69	22,276,000.00	หุ้นสามัญ	24/11/2026
KCE	นาย พิธาน องค์โฆษิต	ซื้อ	1,000,000	54.71	54,710,000.00	หุ้นสามัญ	24/11/2026
NOBLE	นาย แฟรงค์ ฟง คื่น เหลียง	ซื้อ	500,000	1.19	595,000.00	หุ้นสามัญ	23/11/2026
NOBLE	นาย แฟรงค์ ฟง คื่น เหลียง	ซื้อ	828,400	1.20	994,080.00	หุ้นสามัญ	24/11/2026
PERM	นาย ชูชีพ ยงวงศ์ไพบูลย์	ซื้อ	100,000	0.23	23,000.00	หุ้นสามัญ	24/11/2026
PERM	นาย ชูชีพ ยงวงศ์ไพบูลย์	ซื้อ	100,000	0.22	22,000.00	หุ้นสามัญ	25/11/2026
PYLON	นาย ชเนศวร์ แสงอารยะกุล	ซื้อ	32,400	3.48	112,752.00	หุ้นสามัญ	25/11/2026
SYMC	นาย สุพรชัย โชติพุทธิกุล	ซื้อ	10,000	3.84	38,400.00	หุ้นสามัญ	25/11/2026
SYNTEC	นาย ณยศ ปิสัญธนะกูล	ซื้อ	100,000	1.72	172,000.00	หุ้นสามัญ	25/11/2026
TOA	นาง บุศทรี หรั่งหลี	ซื้อ	10,500	14.95	156,975.00	หุ้นสามัญ	24/11/2026
TOA	นาง บุศทรี หรั่งหลี	ซื้อ	43,100	15.00	646,500.00	หุ้นสามัญ	24/11/2026
TRT	นาย พิเชษฐ ญาณสุคนธ์	ซื้อ	35,100	8.91	312,741.00	หุ้นสามัญ	25/11/2026
TTI	นาย กำจร ชื่นชูจิตต์	ซื้อ	100	24.70	2,470.00	หุ้นสามัญ	25/11/2026
TTI	นาย กำจร ชื่นชูจิตต์	ซื้อ	100	24.75	2,475.00	หุ้นสามัญ	25/11/2026
TTI	นาย กำจร ชื่นชูจิตต์	ซื้อ	200	25.10	5,020.00	หุ้นสามัญ	25/11/2026
UAC	นาย กิตติ ชีวะเกตุ	ซื้อ	18,800	2.37	44,556.00	หุ้นสามัญ	25/11/2026
VL	นาง ชุติภา กลิ่นสุวรรณ	ซื้อ	60,900	0.77	46,893.00	หุ้นสามัญ	25/11/2026
WFX	นางสาว ฉลองขวัญ วงศาสุทธิกุล	ซื้อ	27,500	1.00	27,500.00	หุ้นสามัญ	25/11/2026
WFX	นางสาว ฉลองขวัญ วงศาสุทธิกุล	ซื้อ	23,300	1.03	23,999.00	หุ้นสามัญ	25/11/2026
WFX	นางสาว ฉลองขวัญ วงศาสุทธิกุล	ซื้อ	94,300	1.04	98,072.00	หุ้นสามัญ	25/11/2026
WFX	นางสาว ฉลองขวัญ วงศาสุทธิกุล	ซื้อ	66,800	1.05	70,140.00	หุ้นสามัญ	25/11/2026
WFX	นางสาว ฉลองขวัญ วงศาสุทธิกุล	ซื้อ	46,800	1.06	49,608.00	หุ้นสามัญ	25/11/2026
WFX	นางสาว ฉลองขวัญ วงศาสุทธิกุล	ซื้อ	20,000	1.07	21,400.00	หุ้นสามัญ	25/11/2026
WFX	นางสาว ฉลองขวัญ วงศาสุทธิกุล	ซื้อ	72,300	1.08	78,084.00	หุ้นสามัญ	25/11/2026
WFX	นางสาว ฉลองขวัญ วงศาสุทธิกุล	ซื้อ	10,000	1.09	10,900.00	หุ้นสามัญ	25/11/2026
WFX	นางสาว ศุภพิมพ์นิภา ธนาปรียากูล	ซื้อ	10,000	1.06	10,600.00	หุ้นสามัญ	25/11/2026
WFX	นางสาว ศุภพิมพ์นิภา ธนาปรียากูล	ซื้อ	20,000	1.06	21,200.00	หุ้นสามัญ	25/11/2026
WFX	นางสาว ศุภพิมพ์นิภา ธนาปรียากูล	ซื้อ	10,000	1.06	10,600.00	หุ้นสามัญ	25/11/2026
WFX	นางสาว ศุภพิมพ์นิภา ธนาปรียากูล	ซื้อ	10,000	1.05	10,500.00	หุ้นสามัญ	25/11/2026
WFX	นางสาว ศุภพิมพ์นิภา ธนาปรียากูล	ซื้อ	5,000	1.04	5,200.00	หุ้นสามัญ	25/11/2026

ที่มา : ศูนย์สารสนเทศตลาดทุน สำนักงานคณะกรรมการ ก.ล.ต.

แบบรายงานการได้มาหรือจำหน่ายหลักทรัพย์ของกิจการ (246-2)

ชื่อบริษัท	ชื่อผู้ได้มา/จำหน่าย	Sell/Buy	ประเภทหลักทรัพย์	%ได้มา/จำหน่าย	%หลังได้มา/จำหน่าย	วันที่ได้มา/จำหน่าย	หมายเหตุ
AMATAV	บริษัท หลักทรัพย์จัดการกองทุนรวมบัวหลวง จำกัด	จำหน่าย	หุ้น	0.0039	4.9990	24/11/2026	

ที่มา : ศูนย์สารสนเทศตลาดทุน สำนักงานคณะกรรมการ ก.ล.ต.

SET100: Foreign Ownership

Top Buy (Value - Btm)

	Stock	26-Nov	25-Nov	24-Nov	23-Nov	20-Nov
1	CPALL	534.0	338.8	445.4	488.1	276.0
2	KTB	249.3	-48.8	230.2	154.7	99.5
3	BDMS	201.5	-131.7	339.7	316.4	557.5
4	TOP	72.8	30.3	45.9	4.6	-11.2
5	KBANK	63.3	379.3	109.6	114.7	-493.9
6	BJC	39.2	15.2	-0.5	-3.3	5.0
7	AWC	34.8	-2.3	-116.3	48.0	-7
8	TU	29.6	65.4	-2.0	0.8	2.7
9	MINT	27.3	112.6	102.9	94.9	138.4
10	BH	23.3	-193.8	-239.8	5.1	169.2
11	BCH	21.8	22.6	17.4	1.2	15.7
12	AMATA	20.0	-30.4	-8.6	21.7	-4.9
13	PTTGC	18.2	24.3	9.7	39.3	41.3
14	CRC	15.8	8.6	4.6	24.5	24.4
15	TTB	15.3	3.5	-10.3	-7.6	-19.2
16	TASCO	13.2	0.0	1.3	6.9	12.0
17	CPF	13.1	-23.8	-16.5	-23.6	-28.2
18	CHG	12.9	-11.8	-25.9	12.8	19.5
19	CCET	12.6	7.0	-33.8	-2.7	-7.8
20	GUNKUL	8.8	6.0	1.2	51.2	24.3

Top Sell (Value - Btm)

	Stock	26-Nov	25-Nov	24-Nov	23-Nov	20-Nov
1	ADVANC	-507.3	63.7	27.5	167.5	-62.1
2	PTT	-487.3	30.4	-90.0	128.8	-186.7
3	KKP	-298.1	29.3	42.7	22.0	16.1
4	AOT	-280.8	18.5	229.5	2.4	-6.2
5	BBL	-265.6	-351.7	-193.2	176.5	-301.7
6	PTTEP	-157.9	-46.0	32.5	163.6	68.4
7	DELTA	-141.1	-7.1	45.1	360.1	-28.4
8	WHA	-99.8	-133.2	-68.2	-0.1	4.2
9	CPN	-71.3	-101.7	35.4	35.4	15.0
10	STECON	-61.5	-42.4	2.3	0.0	-1.9
11	SCC	-57.1	-43.1	52.4	-4.3	14.7
12	TIDLOR	-45.3	7.2	-7.3	-28.9	2.6
13	MTC	-43.2	6.2	-3.3	7.2	10.5
14	TCAP	-30.4	-16.1	-5.3	-6.6	-9.5
15	SPALI	-24.9	-0.8	-24.2	-15.3	-11.4
16	HANA	-24.7	3.0	10.6	-129.9	0.7
17	TISCO	-21.5	-5.6	52.7	11.4	3.2
18	BEM	-13.3	-10.9	-15.1	-10.9	-4.1
19	IRPC	-12.8	-8.7	-5.5	-5.2	0.7
20	STA	-12.0	-18.7	-3.9	-17.9	0.1

Source: SET

หลักทรัพย์ที่ต้องซื้อขายด้วยบัญชี Cash Balance

Stock	Nov 2026									
	23	24	25	26	27	30	1	2	3	4
HANA13P2702A										
KCE41P2703A										
KCE41P2704A										

27 Nov 26

LEVEL1 : ผู้ซื้อต้องใช้บัญชี Cash Balance และห้ามนำหลักทรัพย์ที่กำหนดมาคำนวณวงเงินซื้อขาย

LEVEL 2: ผู้ซื้อต้องใช้บัญชี Cash Balance, ห้ามคำนวณวงเงินซื้อขาย และห้าม Net Settlement

-

LEVEL 3: ห้ามซื้อขาย (SP) 1 วันทำการวันแรก และผู้ซื้อต้องใช้บัญชี Cash Balance, ห้ามคำนวณวงเงินซื้อขาย และห้าม Net Settlement

-

Source: SET

Short Sales

Stock	% Short Sale Volume Comparing with Main Board	Average Price (Bt)	Volume (shares)	Value (Baht)
KTB	23.38	41.75	17,048,700	711,749,170
DELTA	15.23	173.61	3,401,600	590,556,000
KBANK	16.59	246.04	2,090,500	514,352,600
GULF	15.54	57.29	8,519,100	488,035,400
KKP	22.32	105.95	4,579,000	485,136,700
ADVANC	19.97	330.46	1,416,800	468,198,000
AOT	12.91	54.83	7,792,600	427,298,850
TRUE	20.16	12.37	31,192,800	385,920,985
PTT	15.76	37.29	9,248,300	344,864,680
CPALL	17.61	50.21	6,853,500	344,116,380
SCB	23.21	152.25	2,153,400	327,850,400
AMATA	24.71	23.68	11,911,500	282,088,760
BH	32.42	180.97	1,558,600	282,066,250
BDMS	19.65	20.58	13,108,900	269,746,100
BBL	28.01	178.67	1,454,800	259,922,700
PTTEP	15.78	142.17	1,604,800	228,153,750
MINT	34.93	21.36	10,495,000	224,209,480
BCP	11.04	40.18	3,503,900	140,796,990
TOP	11.85	54.51	2,158,500	117,653,400
CPF	35.43	19.11	6,021,000	115,076,495
WHA	10.07	4.17	26,812,400	111,858,558
CRC	31.47	32.26	3,460,100	111,624,790
TIDLOR	26.62	17.17	5,909,800	101,467,295
PTTGC	9.45	37.88	2,507,200	94,983,800
SCC	17.86	223.22	412,400	92,055,600
CPN	25.66	63.56	1,279,200	81,307,775
OSP	39.95	19.09	4,104,200	78,341,340
IVL	11.32	20.06	3,878,100	77,788,280
KCE	7.86	52.72	1,382,800	72,899,225
BGRIM	7.97	19.30	3,123,000	60,289,135
GPSC	10.26	46.80	1,256,900	58,826,710
TTB	10.67	2.61	22,431,700	58,456,428
CBG	22.69	56.26	1,032,000	58,064,200
COM7	29.33	30.45	1,889,300	57,528,910
AWC	19.27	3.00	18,001,000	54,045,980
SPRC	15.15	12.32	4,163,200	51,276,975
KTC	14.62	34.99	1,430,100	50,032,450
MTC	22.27	28.96	1,723,100	49,895,720
TCAP	31.56	76.32	648,700	49,506,300
SAWAD	38.87	21.13	2,318,600	48,999,100
BEM	10.55	6.53	7,207,000	47,036,570
LH	15.47	3.45	13,620,500	46,927,994
THAI	13.56	5.02	9,313,800	46,766,572
GUNKUL	12.51	4.18	11,066,100	46,272,426
SCGP	25.92	25.04	1,708,100	42,779,100
STA	19.78	16.73	2,517,800	42,121,070
RATCH	27.69	35.08	1,160,300	40,705,250
TU	21.30	12.89	2,923,900	37,687,320
HMPRO	16.49	6.19	5,837,600	36,127,764
IRPC	24.95	2.04	16,306,400	33,187,330

Source: SET

November 2026

Monday	Tuesday	Wednesday	Thursday	Friday
23	**24**	**25**	**26**	**27**
▪ GGC XD 0.25 บาท ▪ HYDROGEN XD 0.15 บาท ▪ ICN XD 0.15 บาท ▪ ISSARA XD 0.06 บาท ▪ ITNS XD 0.10 บาท ▪ KISS XD 0.07 บาท ▪ MRDIYT XD 0.06 บาท ▪ S11 XD 0.16 บาท ▪ SPC XD 0.80 บาท ▪ STEG19 XD 0.1301 บาท ▪ TER01 XD 0.0003 บาท ▪ TER23 XD 0.001841 บาท ▪ TER80 XD 0.00434 บาท ▪ TRT XD 0.20 บาท ▪ USDIV24 XD 0.35471 บาท ▪ USTLTH24 XD 0.00958 บาท ▪ AJA ลูกหุ้นเข้า 12,626,262 หุ้น ▪ CAZ ลูกหุ้นเข้า 440,000 หุ้น ▪ KGEN ลูกหุ้นเข้า 200,000,000 หุ้น ▪ STPI ลูกหุ้นเข้า 27,374,050 หุ้น	▪ AMARC XD 0.05 บาท ▪ ANI XD 0.20 บาท ▪ BGC XD 0.04 บาท ▪ BOFFICE XD 0.0574 บาท ▪ COSTCO19 XD 0.8509 บาท ▪ COSTCO80 XD 0.09994 บาท ▪ CPNREIT XD 0.27 บาท ▪ CPTREIT XD 0.1012 บาท ▪ FPT XD 0.35 บาท ▪ JMART XD 0.21 บาท ▪ JNJ03 XD 0.017933 บาท ▪ KTBSTMR XD 0.1047 บาท ▪ MEDEZE XD 0.08 บาท ▪ PCE XD 0.07 บาท ▪ SUPEREIF XD 0.03269 บาท ▪ VRT01 XD 0.0005 บาท ▪ VRT03 XD 0.006750 บาท ▪ VRT23 XD 0.000844 บาท ▪ VRT80 XD 0.00337 บาท ▪ WASH XD 0.0458 บาท ▪ META XR 1:33 @ 0.1127 บาท ▪ META XW 33:10	▪ ASIA XD 0.089 บาท ▪ AXTRART XD 0.2121 บาท ▪ DMT XD 0.223 บาท ▪ FTI XD 0.06 บาท ▪ III XD 0.18 บาท ▪ KPNREIT XD 0.0169 บาท ▪ LHK XD 0.12 บาท ▪ MKSI03 XD 0.001333 บาท ▪ NEM06 XD 0.00741 บาท ▪ NEM23 XD 0.004632 บาท ▪ PRM XD 0.25 บาท ▪ PTL XD 0.24 บาท ▪ SIA19 XD 0.1811 บาท ▪ STARM XD 0.03 บาท ▪ TACC XD 0.20 บาท ▪ TASCO XD 0.30 บาท ▪ TFG XD 0.10 บาท ▪ TKN XD 0.09 บาท ▪ TPRIME XD 0.10 บาท ▪ WHAUP XD 0.06 บาท ▪ SOLAR ลูกหุ้นเข้า 130,712,000 หุ้น	▪ AMATAR XD 0.16 บาท ▪ BKIH XD 4.50 บาท ▪ B-WORK XD 0.1546 บาท ▪ DITTO XD 0.25 บาท ▪ FUTURERT XD 0.2656 บาท ▪ HANA XD 0.25 บาท ▪ IMPACT XD 0.12 บาท ▪ IVL XD 0.20 บาท ▪ KAMART XD 0.11 บาท ▪ LPH XD 0.05 บาท ▪ PHAT XD 0.08 บาท ▪ RJH XD 0.20 บาท ▪ SEAOIL XD 0.10 บาท ▪ SPI XD 0.10 บาท ▪ SRICHA XD 1.00 บาท ▪ TNR XD 0.30 บาท ▪ WHA XD 0.0669 บาท ▪ SOLAR XR 5:1 @ 0.32 บาท	▪ EPG XD 0.12 บาท ▪ FPTVN11 XD 0.02594 บาท ▪ FPTVN19 XD 0.1302 บาท ▪ KBSPIF XD 0.074 บาท ▪ LPGOLD13 XD 0.0867681 บาท ▪ NAM XD 0.03 บาท ▪ NEE80 XD 0.02085 บาท ▪ PROSPECT XD 0.04 บาท ▪ QHHRREIT XD 0.18 บาท ▪ SINO XD 0.043269 บาท ▪ SKN XD 0.25 บาท ▪ TIPCO XD 0.15 บาท ▪ TTLPF XD 0.1972 บาท ▪ B52 XR 2:3 @ 0.15 บาท ▪ AJA ลูกหุ้นเข้า 12,626,262 หุ้น
30				
▪ CCJ23 XD 0.004296 บาท ▪ ESTEE80 XD 0.00392 บาท ▪ ORI XD 0.0123 บาท ▪ SINGTEL80 XD 0.23453 บาท ▪ TIF1 XD 0.14 บาท				

December 2026

Monday	Tuesday	Wednesday	Thursday	Friday
	1	**2**	**3**	**4**
	▪ APDIV24 XD 0.23589 บาท ▪ BONDAS19 XD 0.0876 บาท ▪ HKDIV24 XD 0.13306 บาท ▪ JEPI19 XD 0.0324 บาท ▪ KO80 XD 0.01771 บาท ▪ LVMH01 XD 0.0954 บาท ▪ NIKE80 XD 0.00692 บาท ▪ SPBOND80 XD 0.02921 บาท ▪ USTR24 XD 0.00962 บาท	▪ GSUS06 XD 0.02023 บาท ▪ LRCX01 XD 0.002 บาท ▪ LRCX19 XD 0.0035 บาท ▪ LRCX23 XD 0.003602 บาท ▪ LRCX80 XD 0.01099 บาท ▪ MJLF XD 0.19 บาท ▪ NETEASE11 XD 0.019771 บาท ▪ NETEASE80 XD 0.03954 บาท ▪ NVDA01 XD 0.0172 บาท ▪ NVDA03 XD 0.004498 บาท ▪ NVDA06 XD 0.00477 บาท ▪ NVDA19 XD 0.0285 บาท ▪ NVDA23 XD 0.003417 บาท ▪ VISHAY03 XD 0.005397 บาท	▪ HPF XD 0.14 บาท ▪ MII XD 0.12 บาท ▪ MNIT XD 0.034 บาท ▪ MNIT2 XD 0.06 บาท ▪ MNRF XD 0.035 บาท ▪ M-STOR XD 0.07 บาท ▪ QCOM03 XD 0.012312 บาท ▪ QCOM06 XD 0.01312 บาท ▪ QCOM23 XD 0.011921 บาท ▪ QCOM80 XD 0.01811 บาท	▪ BAC03 XD 0.01713 บาท ▪ NDAQ06 XD 0.00884 บาท ▪ PEP80 XD 0.00997 บาท ▪ PYPL06 XD 0.00799 บาท ▪ WDC03 XD 0.000585 บาท
7	**8**	**9**	**10**	**11**
ชดเชยวันคล้ายวันพระบรมราชสมภพพระบาทสมเด็จพระบรมชนกาธิเบศร มหาภูมิพลอดุลยเดชมหาราช บรมนาถบพิตร และวันพอแห่งชาติ	▪ AOT XD 0.81 บาท ▪ BLK06 XD 0.01646 บาท ▪ GOOG06 XD 0.00207 บาท ▪ GOOG23 XD 0.001576 บาท ▪ GOOG80 XD 0.0037 บาท ▪ GOOGL01 XD 0.0135 บาท ▪ GOOGL03 XD 0.002953 บาท ▪ GOOGL19 XD 0.0031 บาท ▪ TNH XD 0.55 บาท ▪ UNH19 XD 0.033 บาท	▪ AMKR03 XD 0.002282 บาท ▪ AMKR23 XD 0.002421 บาท ▪ FTREIT XD 0.1965 บาท ▪ HPE03 XD 0.005749 บาท ▪ HPE80 XD 0.00958 บาท ▪ LENOVO13 XD 0.0192591 บาท ▪ LHHOTEL XD 0.405 บาท	วันรัฐธรรมนูญ	▪ BDX06 XD 0.01 บาท ▪ BKNG03 XD 0.004676 บาท ▪ BKNG80 XD 0.00701 บาท ▪ CME03 XD 0.011578 บาท ▪ OXY03 XD 0.007494 บาท ▪ SP500US19 XD 0.0336 บาท ▪ SP500US80 XD 0.00763 บาท ▪ TRVUS06 XD 0.01416 บาท ▪ WMT06 XD 0.00701 บาท ▪ WMT80 XD 0.00821 บาท
14	**15**	**16**	**17**	**18**
▪ PWR03 XD 0.000351 บาท	▪ MRK03 XD 0.011874 บาท ▪ MRK80 XD 0.01853 บาท ▪ STM03 XD 0.002394 บาท ▪ KGEN XW 5:1 @ 0.05 บาท		▪ DISNEY19 XD 0.1429 บาท	

21	22	23	24	25
▪ QQQM19 XD 0.0187 บาท ▪ SPCOM80 XD 0.01181 บาท ▪ SPENGY80 XD 0.02484 บาท ▪ SPFIN80 XD 0.06558 บาท ▪ SPHLTH80 XD 0.02081 บาท ▪ SPTECH80 XD 0.0144 บาท	▪ GFS03 XD 0.002665 บาท ▪ SPBOND80 XD 0.02921 บาท ▪ VST03 XD 0.002481 บาท	▪ SEAGATE23 XD 0.004532 บาท ▪ SEAGATE80 XD 0.00283 บาท		
28	**29**	**30**	**31**	
	▪ NOBLE XR 2.29:1 @ - บาท		วันสิ้นปี	

January 2027

Monday	Tuesday	Wednesday	Thursday	Friday
				1
				วันขึ้นปีใหม่
4	**5**	**6**	**7**	**8**
▪ CSCO06 XD 0.01499 บาท ▪ PWR80 XD 0.00062 บาท			▪ JAK XW 3.2:1	
11	**12**	**13**	**14**	**15**
				▪ ABBV19 XD 0.0518 บาท ▪ ABBV80 XD 0.06116 บาท
18	**19**	**20**	**21**	**22**
25	**26**	**27**	**28**	**29**
				▪ TSC XD 0.80 บาท