



18 สิงหาคม 2557

Market Summary

ดัชนีสำคัญ	ปิด	+/-	%Chg
SET	1,546.62	+ 4.65	+ 0.30
SET50	1,039.38	+ 2.74	+ 0.26
SET 100	2,297.64	+ 6.28	+ 0.27
MAI	603.08	+ 2.07	+ 0.34
Dow Jones	16,662.91	- 50.67	- 0.30
Nasdaq	4,464.93	+ 11.93	+ 0.27
Nikkei	15,318.34	+ 3.77	+ 0.02
Hang Seng	24,954.94	+ 153.58	+ 0.62
SET Mkt. Cap (Btmn)	13,909.68		
SET Turnover (Btmn)	48,652.92		
PER (x)	17.96		

หุ้นที่มีมูลค่าการซื้อขายสูงสุด				
TRUE	BTS	CK	JAS	TTA

กลุ่มหลักทรัพย์ที่มีมูลค่าการซื้อขายสูงสุด		
1) ICT	2) ENER	3) PROP

กลุ่มนักลงทุนที่มีมูลค่าการซื้อขายสูงสุดSET

15 Aug.14	ซื้อ	ขาย	สุทธิ
Institution	6,661	4,200	2,461
Proprietary	5,220	4,478	742
Foreign	7,383	7,863	-480
Local	29,389	32,113	-2,724

1-15 Aug.14	ซื้อ	ขาย	สุทธิ
Institution	48,049	42,721	5,328
Proprietary	44,678	43,424	1,253
Foreign	79,610	78,388	1,222
Local	260,725	268,529	-7,804

กลุ่มนักลงทุนที่มีมูลค่าการซื้อขายสูงสุดIndex Futures(สัญญา)

15 Aug.14	ซื้อ	ขาย	สุทธิ
Institution	15,788	19,064	-3,276
Foreign	7,139	5,957	1,182
Local	33,639	31,545	2,094

1-15 Aug.14	ซื้อ	ขาย	สุทธิ
Institution	210,548	205,306	5,242
Foreign	99,926	107,103	-7,177
Local	415,151	413,216	1,935

ตลาดเงิน&โภคภัณฑ์	15Aug.14	14Aug.14	Chg	%chg
อัตราแลกเปลี่ยน Bt/US\$	31.86	31.82	0.04	0.1%
เงิน US\$/CY (หยวน)	6.1373	6.1425	- 0.01	-0.1%
US Bond Yield 10ปี (%)	2.3420	2.4100	- 0.07	-2.8%
น้ำมัน Brent (US\$/bbl)	103.53	102.07	1.46	1.4%
น้ำมัน Nymex (US\$/bbl)	97.35	95.58	1.77	1.9%
น้ำมัน Dubai(US\$/bbl)	101.66	100.40	1.26	1.3%
ทองคำ (US\$/oz)	1,304.58	1,313.40	- 8.82	-0.7%
ค่าระวางเรือ (จุด)	1,015.00	942.00	73.00	7.7%
ค่าการกลั่น (US\$/bbl)	3.21	3.09	0.12	3.9%
Dollar Index (DXYO)	81.45	81.60	- 0.15	-0.2%

ดุลเดช บิค, CFA, FRM, CAIA (ID: 29932)
E-mail: duladeth@trinitythai.com
ณัฐชาติ เมฆมาสิน, CFA, FRM (ID: 31379)
E-mail: nuttachart@trinitythai.com

Stock	S	R	Comment
TTA	21.20	22.00	BDI พุ่งเกือบ 8% แนวโน้มครึ่งปีหลังสดใส
GUNKUL	17.70	18.50	Top Pick ของกลุ่ม ได้ประโยชน์แผนพลังงานทดแทน
HMPRO	10.10	11.10	รุกขยายสาขาดีหัวเมือง ช่องว่างการเติบโตสูง
INTUCH	70.50	72.00	อานิสงส์บริษัทรุกหุน ซื้อปรับบัณผล

No look back for BDI

- ปัจจัยสำคัญที่สุด 3 ปัจจัยที่ต้องติดตามในสัปดาห์นี้
 - 1) การประกาศ GDP ไตรมาส 2 ของไทยในวันนี้ ซึ่งล่าสุดนักวิเคราะห์คาดการณ์ขยายตัว 0.7% QoQ แต่ไม่ขยายตัวจากไตรมาสเดียวกันปีที่แล้ว นอกจากนั้นติดตามประมาณการ GDP รอบใหม่จากทางสภาพัฒน์ที่เราจะมองว่าอาจมีการปรับเพิ่มคาดการณ์ในส่วนของการลงทุนภาครัฐและเอกชนในประเทศ ซึ่งหากเกิดขึ้นจริงมองว่าจะเป็นปัจจัยเพิ่มความมั่นใจของนักลงทุนได้
 - 2) รายงานการประชุม FOMC ที่จะเปิดเผยในคืนวันพุธที่ 20 สิงหาคม ซึ่งอาจมีความเสี่ยงหากเริ่มมีเสียงคนระดมการมากกว่า 1-2 คนเห็นว่าเศรษฐกิจสหรัฐฯกำลังฟื้นตัวเต็มที่และอาจต้องมีการปรับขึ้นอัตราดอกเบี้ยนโยบายก่อนกำหนด
 - 3) การประชุมผู้ว่าธนาคารกลางที่เมือง Jackson Hole สหรัฐอเมริกาซึ่งจะเริ่มตั้งแต่วันที่ 21 สิงหาคม โดยในงานนี้จะมีกรกล่าวปราศรัยของทั้งนาง Janet Yellen และนาย Mario Draghi เราคาดว่าทั้ง 2 คน จะให้โอกาสสนทนาในการต่อยอดกับสาธารณชนอีกครั้งว่าธนาคารกลางทั้ง 2 แห่งจะยังคงยืนหยัดผ่อนคลายนโยบายการเงินต่อไป (Dovish)
- ค่าเงินบาทยังคงปรับตัวแข็งค่าโดยเฉพาะอย่างยิ่งเมื่อเปรียบเทียบกับค่าเงินเยนและยูโร การปรับตัวนี้สอดคล้องกับทิศทางของเงินสกุลอื่นในเอเชีย ซึ่งเป็นการบ่งบอกถึง Fund flow ที่ไหลเข้ามาในทวีปเอเชียจากประเทศญี่ปุ่นและยุโรปเป็นสำคัญ เรายังคงคาดว่าเม็ดเงิน Carry trade ที่ไหลเข้ามาจาก 2 ภูมิภาคนี้จะสามารถชดเชยการปิดสถานะ USD Carry trade ได้ในช่วงถัดไปไม่มากนัก
- Trigger fund: มองแรงขายของนักลงทุนสถาบันในประเทศจะเริ่มเบาบางลงในสัปดาห์นี้ หลัง Trigger fund ที่ถึงเป้าหมายปิดกองไปในช่วงสัปดาห์ก่อน ส่วนระดับดัชนีถัดไปที่คาดว่าจะทำให้กองทุน Trigger fund ส่วนใหญ่ถึงเป้าได้แก่บริเวณ 1565 จุด
- กลุ่มหุ้นที่เราแนะนำในช่วงนี้ยังคงได้แก่
 - 1) กลุ่มเดินเรือตามการฟื้นตัวของค่าระวางเรือ ซึ่งล่าสุดทะยานเหนือระดับ 1000 จุดเป็นที่เรียบร้อยแล้ว ได้แก่ TTA, PSL
 - 2) กลุ่มพลังงานทดแทนที่เตรียมได้ประโยชน์จากแผนพัฒนาพลังงานทางเลือกและยังคงมี Upside จากราคาปัจจุบัน ได้แก่ GUNKUL, IFEC
 - 3) กลุ่มถ่านหินที่ได้อานิสงส์จากการปรับนโยบายพลังงานของจีน ได้แก่ EARTH, BANPU
- EARTH: มองการปรับตัวลงมาของราคาหุ้นเป็นโอกาสในการเข้าสะสม เนื่องจากมีมุมมองเชิงบวกในช่วงถัดไปจาก 1) แผนพัฒนาพลังงานแห่งชาติของจีน ซึ่ง EARTH มีรายได้ส่งออกไปจีนราว 40-50% ของรายได้รวม 2) ออกเคอร์รี่ที่เพิ่มจากประเทศเกาหลี ซึ่งจะทยอยรับรู้รายได้เข้ามาในไตรมาสที่ 4 **แนะนำซื้อ EARTH ที่ระดับราคาเป้าหมาย 7.41 บาท**
- กลยุทธ์การลงทุน: คาด SET Index มีลุ้นปรับตัว Sideways up ทะลุ 1550 จุดในช่วงครึ่งเดือนหลังนี้ โดยเฉพาะอย่างยิ่งในช่วงสัปดาห์สุดท้ายของเดือนที่จะมีปัจจัยบวกเข้ามาจากการเอื้อล้นของสภาพคล่องที่เกิดจากการครบกำหนดอายุของพันธบัตรออมทรัพย์มูลค่า 43,000 ล้านบาท ดังนั้นสำหรับนักลงทุนที่มีหุ้นอยู่ในพอร์ตแล้วแนะนำให้ถือต่อไป ส่วนนักลงทุนที่ต้องการสะสมเพิ่มเติมแนะนำให้ใช้จังหวะที่ SET Index มีการย่อตัวระหว่างวันในการเข้าสะสม

แนวรับ 1,523 แนวต้าน 1,562

วันนี้เราออกบทวิเคราะห์:

- CPALL (ซื้อ ราคาเป้าหมาย 56 บาท) ปรับประมาณการลง เพื่อสะท้อนครั้งแรกพบ ลุ้นครึ่งหลังปี
- Stock Comment: TOP (ซื้อ ราคาเป้าหมาย 69 บาท) 2Q14 Analyst Meeting: Solid financial performance. Close-watch oversea investment
- Stock Comment: กลุ่ม INTUCH (CSL, THCOM, ADVANC, INTUCH)

หุ้นมีข่าว:

ENERGY: แผน PDP ฉบับใหม่ อุดหนุนโซลาร์ 25 ปี คาด GUNKUL, DEMCO, SOLAR, SPCG, EA, IFEC ได้ประโยชน์ เลือก GUNKUL เป็น Top Pick ได้ 2 เด้ง ทั้งผู้รับเหมาระเบิดและผู้ประกอบการ PTT: กพข. สั่งให้แยกธุรกิจทอผ้า ขายโรงกลั่น คาดไม่กระทบปัจจัยพื้นฐาน

(อ่านรายละเอียดต่อหน้าหลัง)



ENERGY

Rating

แผน PDP ฉบับใหม่ อุดหนุนโซลาร์ 25 ปี คาด GUNKUL DEMCO SOLAR SPCG EA IFEC ได้ประโยชน์ เลือกลง GUNKUL เป็น Top Pick ได้ 2 เต็ม ทั้งผู้รับเหมาและผู้ประกอบการ

ที่ประชุม กพข. ยังมีมติเห็นชอบให้มีการเห็นชอบให้มีการส่งเสริมการผลิตไฟฟ้าจากพลังงานแสงอาทิตย์ในรูปแบบ Feed-in Tariff (FIT) โดยให้เปิดรับซื้อไฟฟ้าโครงการผลิตไฟฟ้าจากพลังงานแสงอาทิตย์ประเภทต่างๆ ให้ครบตามเป้าหมายและกำหนดอัตราซื้อไฟฟ้าในรูปแบบ Feed-in Tariff สำหรับใช้ในการรับซื้อไฟฟ้าในปี 2557- 2558 ซึ่งยังคงมีเหลืออยู่อีกประมาณ 1,000 MW จากจำนวนใบอนุญาตที่มีการออกไปทั้งสิ้นรวม 3,000 MW แบ่งเป็น

1. โซลาร์ฟาร์ม ให้เปิดรับซื้อไฟฟ้าในส่วนที่เหลืออีกประมาณ 576 MW เพื่อให้เต็มตามเป้าหมายที่ตั้งไว้ 2,000 MW โดยกำหนดจ่ายไฟฟ้าเข้าระบบเชิงพาณิชย์ภายในสิ้นเดือน ธ.ค. 2558 โดยมอบหมายให้กรมพัฒนาพลังงานทดแทนและอนุรักษ์พลังงาน (พพ.) รับผิดชอบพิจารณาจากผู้ที่ยื่นขอเสนอโครงการ
2. โซลาร์ฟลอป ให้ขยายเวลากำหนดการจ่ายไฟฟ้าเข้าระบบเชิงพาณิชย์สำหรับโครงการที่ผูกพันกับภาครัฐแล้ว 130.64 MW จากเดิมกำหนดไว้ภายในเดือน ธ.ค. 2556 เป็นภายในสิ้นเดือนธ.ค. 2557 หลังจากที่สามารถแก้ปัญหาการออกใบอนุญาต ร.ง.4 ได้แล้ว
3. เปิดรับซื้อไฟฟ้าเพิ่มสำหรับประเภทโครงการขนาดเล็กสำหรับที่พักอาศัยขนาดไม่เกิน 10 kW เพิ่มอีก 69.36 MW เพื่อให้ครบเป้าหมาย 200 MW โดยกำหนดจ่ายไฟฟ้าเข้าระบบเชิงพาณิชย์ภายในสิ้นเดือนธ.ค. 2558
4. โซลาร์ชุมชน ให้ปรับเปลี่ยนเป็นโครงการสำหรับหน่วยงานราชการและสหกรณ์การเกษตร ขนาดติดตั้งไม่เกิน 5 MW ต่อแห่ง รวม 800 MW กำหนดจ่ายไฟฟ้าเข้าระบบเชิงพาณิชย์ภายในสิ้นเดือนธ.ค. 2558 จากเดิมรูปแบบจะให้สำนักงานกองทุนหมู่บ้านและชุมชนเมืองแห่งชาติเป็นเจ้าของโครงการ แต่ติดปัญหาหลายประการทำให้โครงการยังไม่มีการดำเนินงานแต่อย่างใด เช่น ชุมชนไม่สามารถจัดหาพื้นที่ส่วนกลาง เพื่อตั้งโครงการได้เพราะต้องใช้ที่ดินส่วนรวม 10-12 ไร่ ปัญหาชุมชนไม่สามารถจัดหาเงินลงทุนได้ เป็นต้น
 ที่มา: (นสพ. กรุงเทพธุรกิจ 16 สิงหาคม 2557)

ความเห็น:

แม้ราคาหุ้นปรับตัวขึ้นมาในระดับหนึ่งแล้ว แต่เรายังคงมุมมองบวกต่อแผนสนับสนุนจากภาครัฐ เนื่องจากรูปแบบของส่วนรับซื้อไฟเพิ่ม (Adder และ Tariff) มีความชัดเจนมากขึ้น ประกอบการมีผลกีดกันโซลาร์ฟลอปและโซลาร์ชุมชน คาดหุ้นกลุ่มพลังงานทางเลือกทั้งหมด GUNKUL, DEMCO, SOLAR, SPCG, EA, IFEC จะสร้างรายได้มากขึ้นในระยะยาว

GUNKUL เป็น Top pick ของกลุ่ม โดยเรามองว่าบริษัทจะได้รับประโยชน์ 2 ต่อ (1) ผู้รับเหมา ติดตั้งโซลาร์ฟลอปและโซลาร์ชุมชน โดยรายได้จากการรับเหมา คิดเป็นสัดส่วนราว 40-50% ของรายได้รวม อีกทั้ง มีอัตรากำไรขั้นต้นสูงสุด (Gross margin) เมื่อเทียบกับ DEMCO (2) มีแผนเพิ่มการลงทุนในโซลาร์ฟาร์ม จากกำลังการผลิตปัจจุบันที่ 58 MW คงมูลค่าพื้นฐานที่ 21.30 บาท อิงวิธี SOTP มี upside ราว 18% แนะนำ "ซื้อ"

Year End: Dec	Sales (Btm)	EBITDA (Btm)	Net Profit (Btm)	EPS (Bt)	EV/EBITDA (x)	PER (x)	DPS (Bt)	Div. Yield (%)	ROE (%)
2011A	2,652	391	90	0.22	16.84	33.51	0.10	1.33	41%
2012A	4,306	740	780	1.77	11.68	6.66	0.06	0.51	31%
2013A	2,045	150	883	1.34	39.86	5.89	0.04	0.48	15%
2014F	4,020	478	521	0.59	37.21	30.57	0.24	1.31	16%
2015F	4,530	579	695	0.79	30.47	22.92	0.32	1.74	26%

ดุลเดช บิด, CFA, FRM, CAIA
 เลขทะเบียนนักวิเคราะห์: 29932
 duladeth@trinitythai.com
 (662) 801 9347

บริษัทหลักทรัพย์ ตรีเน็ต จำกัด, 179 อาคารบางกอก ซิตี้ ทาวเวอร์ ชั้น 25-26, 29 ถนนสาทรใต้ เขตสาทร กรุงเทพฯ 10120 โทรศัพท์ 0-2801-9100 โทรสาร: 0-2801-9399

รายงานฉบับนี้จัดทำขึ้นโดยข้อมูลเท่าที่ปรากฏและเชื่อว่าเป็นที่น่าเชื่อถือได้แต่ไม่ถือเป็นการยืนยันความถูกต้องและความสมบูรณ์ของข้อมูลนั้นๆ โดยบริษัทหลักทรัพย์ ตรีเน็ต จำกัด ผู้จัดทำขอสงวนสิทธิ์ในการเปลี่ยนแปลงความเห็นหรือประมาณการณต่างๆ ที่ปรากฏในรายงานฉบับนี้โดยไม่ต้องแจ้งล่วงหน้า รายงานฉบับนี้มีวัตถุประสงค์เพื่อใช้ประกอบการตัดสินใจของนักลงทุน โดยไม่ได้เป็นการชี้แนะหรือชักชวนให้นักลงทุนทำการซื้อหรือขาย หลักทรัพย์ หรือตราสารทางการเงินใดๆ ที่ปรากฏในรายงาน



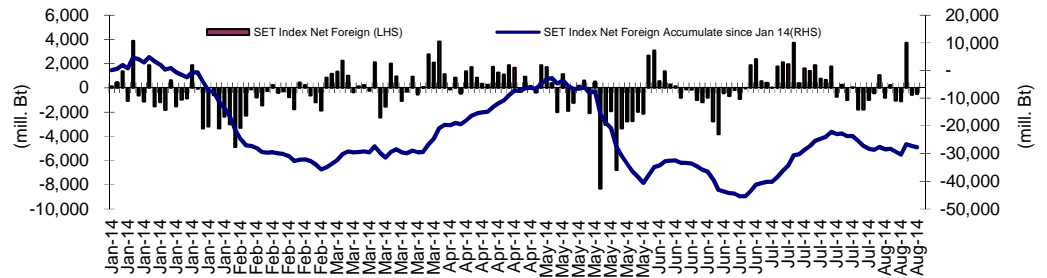
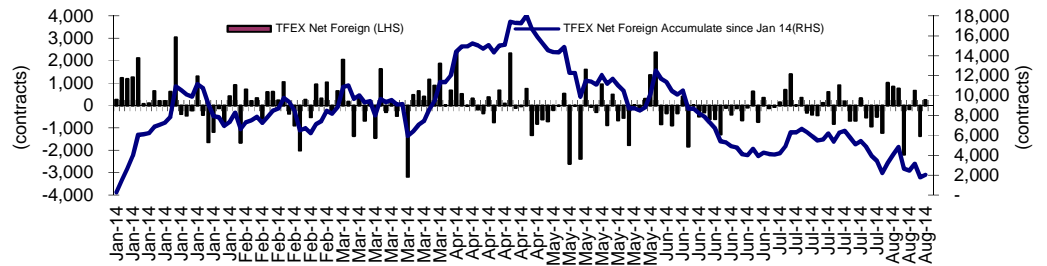
Fund Flow

Foreign Portfolio Investment in Equities (Asia ex. Japan)

	As at	Day	WTD Net	MTD Net	YTD Net
	13-Aug	206.8	248.0	432.9	12,288.7
India	15-Aug	-165.2	-38.1	-110.3	4,845.1
Indonesia	15-Aug	-11.6	86.8	12.4	1,025.9
Philippines	18-Aug	18.6	18.6	826.5	7,748.1
South Korea	15-Aug	-6.9	-2.0	6.2	87.4
Sri Lanka	15-Aug	45.3	96.3	-301.6	11,079.9
Taiwan	15-Aug	-15.1	82.4	38.6	-781.8

Source: Bloomberg

Net Foreign

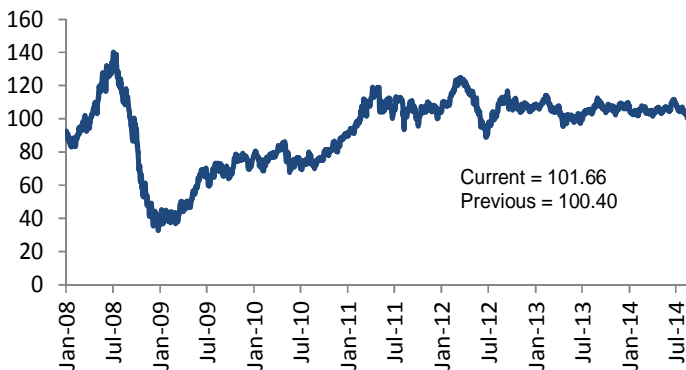


Indicators to watch

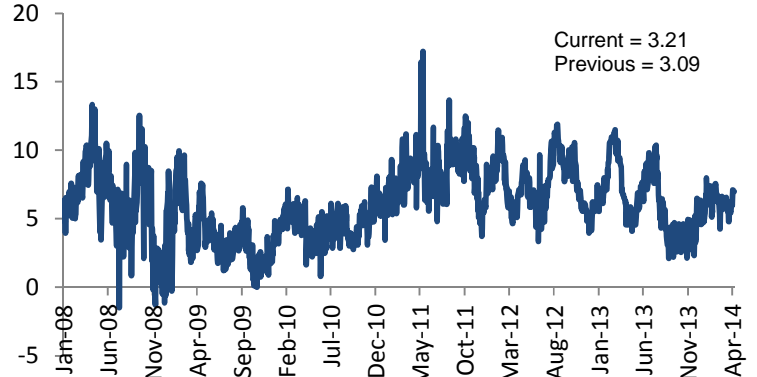
	Last	Previous	% chg	1W Prior	1M Prior	Remark
VIX Index	13.15	12.42	-5.6%	-16.6%	-9.6%	-
Ted Spread	0.21	0.21	0.7%	-3.7%	-7.5%	+
TTF (Thai Trust Fund)	12.01	12.06	0.4%	2.3%	4.0%	-
U.S.Dollar Index	81.42	81.59	0.2%	-0.1%	1.1%	+
U.S.Bond Yield	2.35	2.40	2.3%	-2.7%	-7.6%	-
US Coal Index	129.47	129.9	0.3%	-0.4%	-0.6%	-
Emerging Asia Index (MXMS)	487.45	486.45	-0.2%	2.8%	2.3%	+

Source: Bloomberg, Bisnew s

น้ำมันดิบดูไบ



ค่าการกลั่นสิงคโปร์



บริษัทหลักทรัพย์ ทรินิตี้ จำกัด, 179 อาคารบางกอก ซิตี้ ทาวเวอร์ ชั้น 25-26,29 ถนนสาทรใต้ เขตสาทร กรุงเทพฯ 10120 โทรศัพท์ 0-2801-9100 โทรสาร. 0-2801-9399

รายงานฉบับนี้จัดทำขึ้นโดยข้อมูลเท่าที่ปรากฏและเชื่อว่าเป็นที่น่าเชื่อถือได้แต่ไม่ถือเป็นการยืนยันความถูกต้องและความสมบูรณ์ของข้อมูลนั้นๆ โดยบริษัทหลักทรัพย์ ทรินิตี้ จำกัด ผู้จัดทำขอสงวนสิทธิ์ในการเปลี่ยนแปลงความเห็นหรือประมาณการต่างๆ ที่ปรากฏในรายงานฉบับนี้โดยไม่ต้องแจ้งล่วงหน้า รายงานฉบับนี้มีวัตถุประสงค์เพื่อใช้ประกอบการตัดสินใจของนักลงทุน โดยไม่ได้เป็นการชี้แนะหรือชักชวนให้นักลงทุนทำการซื้อหรือขาย หลักทรัพย์ หรือตราสารทางการเงินใดๆ ที่ปรากฏในรายงาน



Alpha-Beta

Stock	Alpha:1week	Alpha:1month	Beta:1week	Beta:1month
GLOBAL	1.20	0.07	-0.83	0.46
BCP	0.91	0.17	1.12	1.03
LH	0.90	-0.07	1.07	1.53
JAS	0.90	-0.59	-2.57	-0.18
SPALI	0.74	0.21	0.28	1.24
NYT	0.60	-0.12	0.64	0.96
SRICHA	0.59	0.15	0.68	0.50
PSL	0.57	0.23	1.76	0.91
STPI	0.56	-0.10	1.04	1.13
TTA	0.56	0.16	2.87	1.54
GFPT	0.55	0.60	0.83	0.89
BIGC	0.45	0.36	1.14	0.66
VGI	0.43	0.24	0.36	0.85
BTS	0.37	0.30	1.61	1.08
AMATA	0.35	-0.15	1.30	0.77
TTW	0.34	0.33	1.04	1.39
RATCH	0.33	0.20	1.34	0.59
PTTGC	0.28	-0.12	0.92	0.81
KTC	0.27	0.66	-1.02	1.37
AP	0.26	0.22	0.44	1.78
BJCHI	0.25	-0.03	1.01	1.59
SCCC	0.25	-0.13	1.11	0.58
ROBINS	0.24	-0.08	0.35	0.54
BAY	0.24	0.21	1.47	0.59
MC	0.23	0.19	0.54	1.04
WHA	0.22	0.43	0.54	1.13
ERW	0.22	-0.06	0.41	1.11
HEMRAJ	0.22	-0.14	0.56	1.47
INTUCH	0.19	-0.10	0.64	0.70
BBL	0.17	0.01	0.93	0.85
PTT	0.16	0.05	1.43	1.27
BANPU	0.16	0.19	2.09	1.90
HMPRO	0.15	0.11	1.81	1.62
TUF	0.15	0.16	1.21	0.57
TISCO	0.14	0.00	1.59	0.95
TCAP	0.13	-0.11	0.84	0.58
KTB	0.12	-0.02	0.87	0.78
TOP	0.11	-0.09	0.60	0.61
CENTEL	0.11	-0.11	1.35	1.76
IRPC	0.10	-0.04	0.74	0.61
TMB	0.08	0.35	1.48	1.70
LOXLEY	0.07	-0.28	0.33	1.38
SCC	0.07	-0.23	1.40	1.13
NOK	0.04	-0.20	-0.23	0.51
SIRI	0.03	-0.50	1.02	2.57
M	0.03	-0.03	0.39	0.97
SCB	0.03	-0.01	1.41	1.14
KBANK	0.02	0.14	1.69	0.99
THCOM	0.02	-0.11	2.99	1.26
TPIPL	0.01	0.68	-0.15	0.77

บริษัทหลักทรัพย์ ตรีเน็ต จำกัด, 179 อาคารบางกอก ซิตี้ ทาวเวอร์ ชั้น 25-26,29 ถนนสาทรใต้ เขตสาทร กรุงเทพฯ 10120 โทรศัพท์ 0-2801-9100 โทรสาร. 0-2801-9399

รายงานฉบับนี้จัดทำขึ้นโดยข้อมูลเท่าที่ปรากฏและเชื่อว่าเป็นที่น่าเชื่อถือได้แต่ไม่ถือเป็นการยืนยันความถูกต้องและความสมบูรณ์ของข้อมูลนั้นๆ โดยบริษัทหลักทรัพย์ ตรีเน็ต จำกัด ผู้จัดทำขอสงวนสิทธิ์ในการเปลี่ยนแปลงความเห็นหรือประมาณการณต่างๆ ที่ปรากฏในรายงานฉบับนี้โดยไม่ต้องแจ้งล่วงหน้า รายงานฉบับนี้มีวัตถุประสงค์เพื่อใช้ประกอบการตัดสินใจของนักลงทุน โดยไม่ได้เป็นการชี้แนะหรือชักชวนให้นักลงทุนทำการซื้อหรือขาย หลักทรัพย์ หรือตราสารทางการเงินใดๆ ที่ปรากฏในรายงาน



Alpha-Beta

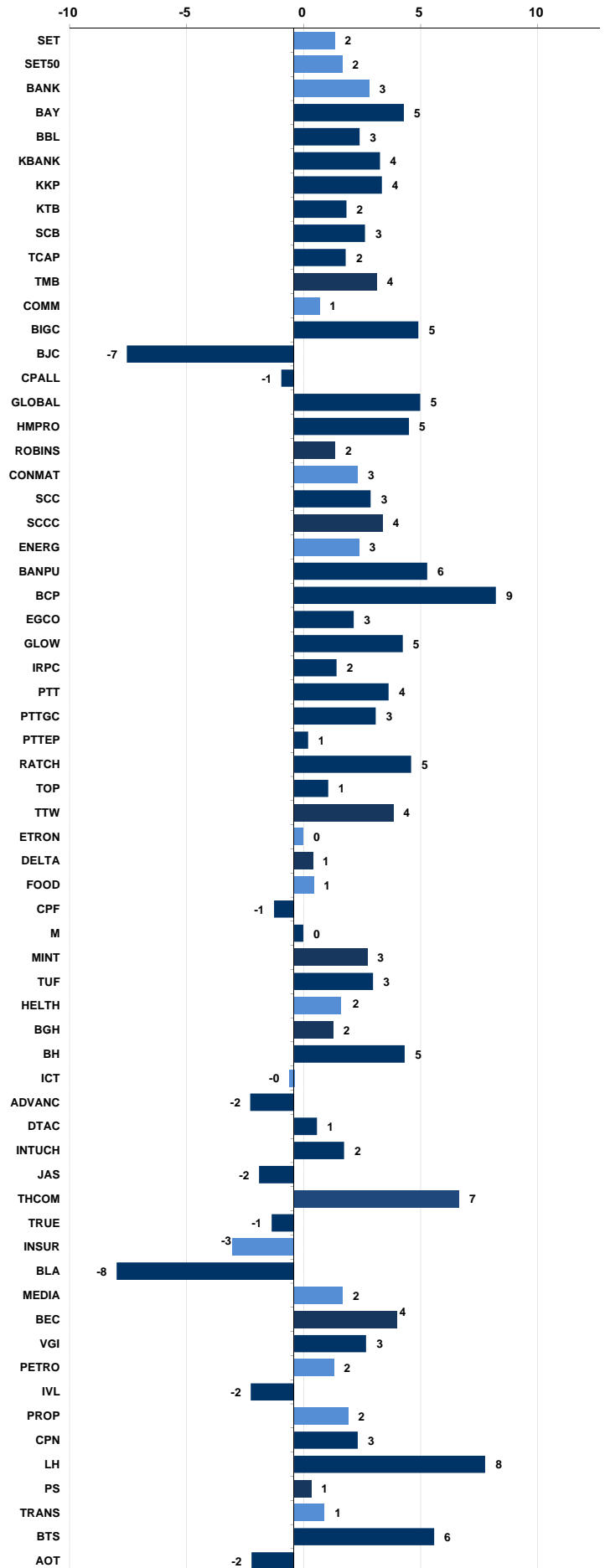
Stock	Alpha:1week	Alpha:1month	Beta:1week	Beta:1month
TPIPL	0.01	0.68	-0.15	0.77
THREL	0.00	0.18	0.09	1.15
RS	0.00	0.03	0.33	1.18
MCOT	0.00	-0.16	0.33	0.41
BEC	0.00	-0.29	2.04	0.88
BECL	-0.03	0.04	-0.10	0.82
DCC	-0.03	0.05	0.90	0.64
SAMART	-0.06	0.11	0.50	1.19
STEC	-0.06	0.04	1.82	2.01
DELTA	-0.06	-0.12	0.81	1.09
THAI	-0.06	0.23	2.79	1.92
MAJOR	-0.07	0.21	1.88	0.84
AAV	-0.08	-0.09	0.56	1.24
UV	-0.09	0.02	1.00	1.32
BCH	-0.10	0.10	0.61	1.06
SPCG	-0.10	0.20	1.34	1.25
QH	-0.10	0.12	1.20	1.58
THRE	-0.11	-0.14	0.40	1.49
KCE	-0.11	0.07	0.16	0.70
CPF	-0.12	0.08	0.32	0.87
IVL	-0.12	-0.23	-0.05	1.35
GUNKUL	-0.14	0.31	0.92	0.89
CK	-0.15	0.61	1.85	2.32
BH	-0.16	0.40	2.59	0.75
ESSO	-0.17	-0.23	1.11	1.10
EGCO	-0.20	0.29	1.86	1.27
ADVANC	-0.20	-0.22	0.14	0.81
ITD	-0.21	-0.14	2.06	2.24
PTTEP	-0.23	0.03	1.19	1.00
DTAC	-0.24	-0.29	1.37	0.83
CPN	-0.25	-0.15	2.07	0.94
SVI	-0.25	-0.15	1.39	0.60
GLOW	-0.25	0.00	2.84	1.71
TRUE	-0.27	0.05	0.72	2.08
CPALL	-0.28	-0.15	0.89	1.07
LPN	-0.30	0.15	1.33	1.54
AOT	-0.30	0.19	0.45	1.14
KKP	-0.31	-0.43	2.66	1.63
BLAND	-0.35	0.19	0.56	1.67
MINT	-0.35	-0.03	2.51	1.82
TICON	-0.35	0.01	1.07	0.80
STA	-0.44	-0.08	0.98	0.64
BMCL	-0.45	0.42	1.10	1.70
PS	-0.45	0.03	1.86	1.82
BGH	-0.50	0.34	2.37	1.56
BJC	-0.84	0.24	-0.22	0.35
MEGA	-0.86	-0.37	1.02	0.91
BLA	-0.87	-0.04	-0.32	0.23
TASCO	-1.07	-0.35	0.16	0.64
TTCL	-1.60	-0.54	0.89	0.68

Price performance of Stock in SET50

(for weekly: 8 - 15 Aug 2014)

Stock	15-Aug-14	%YTD	%-1W	%-1M	%-3M	%-6M	%-12M
SET	1,546.62	26	2	1	11	18	6
SET50	1,039.38	25	2	1	10	17	5
BANK	611.33	43	3	3	17	27	15
BAY	50.25	69	5	7	33	51	32
BBL	202.00	22	3	2	9	14	-2
KBANK	226.00	55	4	6	17	35	22
KKP	41.50	19	4	-10	1	5	-9
KTB	22.90	48	2	0	25	30	23
SCB	187.00	42	3	1	13	26	15
TCAP	34.75	13	2	-3	4	10	-2
TMB	2.94	52	4	14	29	19	26
COMM	31,491.39	26	1	1	16	22	12
BIGC	238.00	39	5	12	32	27	19
BJC	52.00	12	-7	6	18	11	11
CPALL	45.75	14	-1	-3	7	19	18
GLOBAL	13.70	-6	5	2	10	-12	-35
HMPRO	10.70	25	5	6	28	19	-22
ROBINS	58.00	29	2	-2	15	25	12
CONMAT	11,452.83	19	3	-4	9	11	0
SCC	442.00	16	3	-6	6	6	-1
SCCC	440.00	15	4	-4	12	22	-3
ENERG	21,299.19	18	3	4	10	14	5
BANPU	32.50	16	6	9	7	20	22
BCP	31.50	21	9	7	6	12	-11
EGCO	161.00	33	3	11	22	28	20
GLOW	90.25	38	5	3	20	30	30
IRPC	3.38	10	2	-1	-7	1	8
PTT	335.00	22	4	3	11	16	2
PTTGC	66.75	-14	3	-3	-3	-10	-5
PTTEP	168.50	9	1	2	10	10	7
RATCH	57.75	25	5	7	11	16	10
TOP	52.25	-3	1	-2	2	-2	-15
TTW	12.30	27	4	13	24	31	16
ETRON	1,469.39	27	0	-1	9	27	42
DELTA	64.00	20	1	-2	12	23	33
FOOD	12,102.41	16	1	2	11	18	16
CPF	28.75	-6	-1	4	11	11	11
M	64.00	N/A	0	0	17	29	21
MINT	33.00	74	3	2	34	39	39
TUF	69.00	-1	3	5	-1	4	23
HEALTH	4,199.43	62	2	11	20	51	32
BGH	18.30	68	2	14	18	50	26
BH	133.00	59	5	14	19	54	50
ICT	209.32	17	0	-4	-4	4	-17
ADVANC	209.00	12	-2	-6	-12	-3	-26
DTAC	104.00	12	1	-8	-14	3	-13
INTUCH	71.75	12	2	-2	-7	-4	-21
JAS	6.55	6	-2	-19	-20	-15	-26
THCOM	38.00	0	7	-2	-6	-3	7
TRUE	10.30	51	-1	-8	53	43	14
INSUR	17,582.46	26	-3	1	9	24	19
BLA	85.25	30	-8	-2	11	31	35
MEDIA	78.65	15	2	0	4	6	-10
BEC	47.50	3	4	-8	-9	-10	-21
VGI	13.40	41	3	9	21	37	6
PETRO	943.00	-2	2	-3	-1	-2	3
IVL	26.50	35	-2	-5	4	20	33
PROP	307.97	42	2	1	20	29	9
CPN	47.25	26	3	-4	6	20	3
LH	10.60	26	8	0	10	12	-5
PS	34.75	109	1	4	55	78	73
TRANS	204.68	35	1	7	15	21	13
BTS	9.75	19	6	11	20	17	15
AOT	216.00	47	-2	7	12	23	18

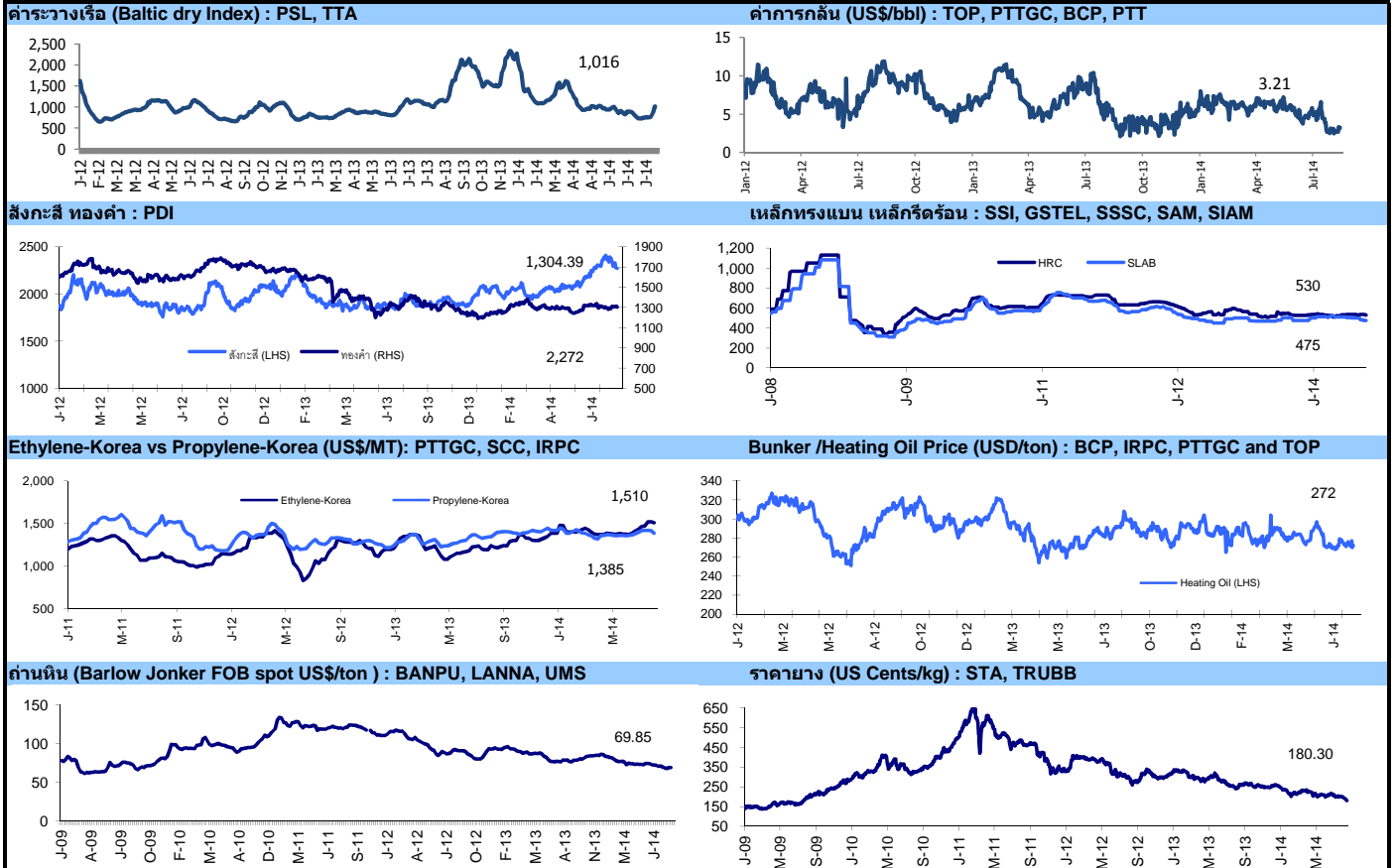
1 Week Performance





อัตราแลกเปลี่ยนวันนี้*		31.83 Change							
ก่อนหน้า (ที่มา: Bisnews)		31.86 -0.03							
*เปรียบเทียบ Transaction ล่าสุดกับก่อนหน้า (โดยไม่แยกว่าเป็นซิงของ off-shore หรือ on-shore)									
สินค้า	ดัชนีราคา	ปิดล่าสุด	ก่อนหน้า	ราคาปิดล่าสุด	ก่อนหน้า	เปลี่ยน +/-	%	หลักทรัพย์ที่เกี่ยวข้อง	
เรือ ปรับปรุง	Baltic Dry Index (spot)	15-Aug-14	14-Aug-14	1,016	942	+74.00	7.9%	PSL, TTA	
	BHSI (Handy Size)	15-Aug-14	14-Aug-14	877	861	+16.00	1.9%		
ยาง	(US Cents/kg)	15-Aug-14	14-Aug-14	180.30	182.00	-1.70	-0.9%	STA, TRUBB	
น้ำตาล	(Cent/Pound)	15-Aug-14	14-Aug-14	15.92	15.91	+0.01	0.1%	KSL	
ถั่วเหลือง	(Cent\$/Bushel)	15-Aug-14	14-Aug-14	1,052.00	1,056.00	-4.00	-0.4%	TVO	
น้ำมันปาล์ม	(US\$/ton)	15-Aug-14	14-Aug-14	2,093.00	2,133.00	-40.00	-1.9%	CPI, LST, UPOIC, UVAN	
สังกะสี	(US\$/ton)	15-Aug-14	14-Aug-14	2,272.00	2,275.00	-3.00	-0.1%	PDI	
ทองคำ	(US\$/oz)	15-Aug-14	14-Aug-14	1,304.39	1,312.74	-8.35	-0.6%	THL (Source:Bisnews)	
SPDR Gold Trust	(ton)	15-Aug-14	14-Aug-14	795.60	795.60	+0.00	0.0%		
ค่าการกลั่น		15-Aug-14	14-Aug-14	3.21	3.09	+0.12	3.9%	Singapore Dubai Cracking (Source: Bisnews)	
น้ำมันดิบ ทุกวัน	WTI (US\$/barrel)	15-Aug-14	14-Aug-14	95.54	97.57	-2.03	-2.1%	PTT, PTTEP, TOP, PTTGC, BCP	
	Nymex (US\$/barrel)	15-Aug-14	14-Aug-14	97.35	95.58	+1.77	1.9%	(Source:Bisnews)	
	Brent (US\$/barrel)	15-Aug-14	14-Aug-14	101.63	100.51	+1.12	1.1%	(Source:Bisnews)	
น้ำมันหาคาวร้อน	Heating Oil (cent/gallon)	15-Aug-14	14-Aug-14	272.00	270.00	+2.00	0.7%	BCP, IRPC, PTTGC and TOP (Bloomberg)	
ปิโตรเคมี	Naphtha (US\$/MT)	15-Aug-14	14-Aug-14	911.75	911.75	+0.00	0.0%	PTTGC, SCC (เป็นต้นทุน)	
	Ethylene (US\$/MT)	8-Aug-14	1-Aug-14	1,510	1,520	-10.00	-0.7%	PTTGC, SCC, IRPC (Bloomberg)	
	Propylene (US\$/MT)	8-Aug-14	1-Aug-14	1,385	1,415	-30.00	-2.1%	PTTGC, SCC, IRPC	
เหล็ก Russia	HRC (US\$/ton) รีดร้อน	11-Aug-14	4-Aug-14	530.0	537.5	-7.50	-1.4%	SSI, GSTEL	
	SLAB (เหล็กทรงแบน)	11-Aug-14	4-Aug-14	475.0	475.0	+0.00	0.0%	SSI (เป็นต้นทุน)	
	Rebar (เหล็กเส้น) (US\$/ton)	11-Aug-14	4-Aug-14	530.0	530.0	+0.00	0.0%	TSTH, BSBM	
	Billet (เหล็กแท่งทรงยาว)	11-Aug-14	4-Aug-14	508.5	507.5	+1.00	0.2%	BSBM (เป็นต้นทุน)	
	Scrap (เศษเหล็ก)	11-Aug-14	4-Aug-14	368.0	368.0	+0.00	0.0%	TSTH, GSTEL, GJS	
ถ่านหิน	BJI (US\$/ton)	14-Aug-14	7-Aug-14	69.85	69.35	+0.50	0.7%	BANPU, LANNA, UMS	
อาหาร	ไก่ (บาท/กก.)	31-Jul-14	30-Jun-14	42.0	42.0	+0.00	0.0%	CPF, GFPT (Source: CPF)	
	กุ้งVannamei(บาท/กก.)	31-Jul-14	30-Jun-14	225	220	+5.00	2.3%	CPF, CFRESH, SSF, ASIAN, TUF	
	สักร (บาท/กก.)	31-Jul-14	30-Jun-14	80.0	80.0	+0.00	0.0%	CPF	

กราฟแสดงแนวโน้มราคา



ที่มา: CPF, BANPU, Bloomberg and Bisnews



NVDR Trading Data by Stock : 18 Aug 2014

Total NVDR Trading (Bt m)		Date 15 Aug 14	Net (Bt M)	
6,413.91			Institutions	+2,461.35
% of SET :		6.59%	Proprietary	+742.17
Total SET Trading Value :		+48,652.92	Foreign	-479.75
			Local Investor	-2,723.78

MONTH TO DATE (Bt m) ยอดซื้อขายสุทธิเดือน สิงหาคม 57				YEAR TO DATE Y2014 (Bt m) ยอดซื้อขายสุทธิปี 2557				Total Net BUY/SELL Y2013 ยอดซื้อขายสุทธิปี 2556			
1 - 15 Aug 14				2 Jan 14 - 15 Aug 14				Value (Btm) : มูลค่า (ล้านบาท)			
TOTAL NET BUY		TOTAL NET SELL		TOTAL NET BUY		TOTAL NET SELL		TOTAL NET BUY		TOTAL NET SELL	
KBANK	1,545.3	SCC	-1,642.3	1 PTTEP	16,250.8	INTUCH	-3,785.3	1 INTUCH	46,434	SCC	-16,368
CK	1,038.8	JAS	-827.7	2 BBL	14,799.3	SPALI	-908.5	2 ADVANC	16,892	KBANK	-2,863
LH	887.5	PTTGC	-755.0	3 PTT	13,357.5	BIGC	-650.8	3 PTT	14,445	LH	-2,517
ADVANC	718.3	INTUCH	-710.1	4 KBANK	13,264.3	THAI	-536.3	4 PTTEP	13,456	BBL	-1,793
BANPU	581.2	CPF	-380.9	5 RATCH	9,427.7	THCOM	-519.5	5 PTTGC	13,430	SIRI	-1,334
PTTEP	576.9	AOT	-380.4	6 SCC	6,521.5	ROBINS	-398.4	6 DTAC	12,817	CK	-707
IVL	399.8	TRUE	-370.6	7 CPF	5,997.2	BCH	-381.7	7 BAY	8,929	DEMCO	-559
CPALL	310.4	SCB	-330.9	8 ADVANC	4,518.9	LALIN	-379.0	8 CPALL	6,134	UV	-413
MINT	274.8	CPN	-275.5	9 IVL	3,730.9	BLA	-350.6	9 AOT	5,971	JAS	-367
BBL	273.0	STPI	-226.7	10 PTTGC	3,279.2	THRE	-284.2	10 BTS	5,007	NOBLE	-340
SPALI	219.2	PTT	-136.7	11 TMB	3,072.9	STPI	-225.2	11 STEC	5,004	ASP	-276
AP	204.8	BLA	-134.0	12 KTB	2,902.0	AP	-215.6	12 TOP	4,847	RML	-254
HANA	164.0	BCP	-125.7	13 TRUE	2,822.9	DEMCO	-200.1	13 CPF	4,666	MINT-W4	-238
HEMRAJ	156.3	LPN	-106.7	14 LH	2,725.8	TISCO	-196.8	14 CPN	4,591	EARTH	-224
GLOW	122.6	TCAP	-87.8	15 BANPU	2,141.8	M	-191.0	15 BIGC	4,288	TRUE	-221
TMB	110.4	ROBINS	-84.0	16 TOP	1,851.5	AOT	-167.4	16 MAKRO	4,159	AMATA	-215
BH	88.5	DEMCO	-81.9	17 CPN	1,834.9	PS	-142.5	17 EGCO	3,808	TRC	-206
SAMART	82.7	KTB	-79.5	18 BGH	1,834.3	TWZ	-140.7	18 TUF	3,509	GLOBAL	-196
QH	82.6	BAY	-71.2	19 HANA	1,669.5	AIT	-128.4	19 TMB	3,348	GUNKUL	-194
GEL	76.7	TPIPL	-63.8	20 LH-W3	1,584.3	LHBANK	-119.4	20 BEC	3,313	MCOT	-190
TICON	74.8	IRPC	-55.9	21 JAS	1,531.0	MFEC	-98.4	21 THAI	3,225	LRH	-184
AMATA	59.3	UV	-52.3	22 BH	1,464.2	TICON	-96.9	22 DELTA	3,187	SINGER	-179
BIGC	57.7	SIRI-W1	-46.6	23 SCB	1,420.4	SF	-95.0	23 TCAP	3,100	SCB	-173
SIM	49.3	KCE	-38.3	24 CPALL	1,197.8	ANAN	-78.8	24 MINT	2,910	TWFP	-167
TTCL	48.7	MAKRO	-32.0	25 TUF	1,196.5	QTC	-70.9	25 SPALI	2,389	VNT	-121
KKP	47.2	UNIQ	-31.4	26 DELTA	995.0	NGM-W3	-68.8	26 TRUE	2,045	PTL	-117
APCO	45.5	BGH	-31.4	27 LPN	947.4	STA	-68.1	27 PS	1,850	AAV	-116
TISCO	43.1	SCCC	-28.7	28 CK	939.4	TKS	-65.7	28 RATCH	1,808	MBK	-111
SAT	43.1	SPCG	-27.8	29 SAMART	744.1	MCOT	-63.8	29 BANPU	1,759	LANNA	-111
GOLD	41.6	DCON	-27.3	30 MEGA	733.1	EASTW	-63.0	30 GLOW	1,622	TSF	-100

Net Buy ซื้อสุทธิ							Net Sell ขายสุทธิ						
Value (Btm) : มูลค่า (ล้านบาท)							Value (Btm) : มูลค่า (ล้านบาท)						
STOCK	15 Aug	14 Aug	13 Aug	8 Aug	7 Aug	Total 5 Days	STOCK	15 Aug	14 Aug	13 Aug	8 Aug	7 Aug	Total 5 Days
1 TRUE	451.1	5.9	27.0	-41.9	-88.8	353.4	SCC	-167.5	-87.6	181.4	-379.3	-337.8	-790.8
2 LH	318.4	4.9	49.6	4.2	159.9	536.9	BGH	-128.6	49.8	22.9	5.6	-1.0	-51.2
3 INTUCH	110.4	12.3	-196.6	-77.1	10.0	-141.0	STPI	-116.8	-22.9	-18.1	-3.1	-3.0	-163.8
4 THAI	81.3	-9.7	-4.3	-0.8	-2.6	64.0	PTTGC	-73.5	-59.2	-28.8	-61.5	-224.6	-447.6
5 BANPU	72.0	194.3	44.6	55.5	5.9	372.2	BCP	-41.8	-23.6	-29.3	4.0	-15.5	-106.2
6 AMATA	59.4	-37.8	9.4	2.0	12.5	45.5	CPN	-38.9	52.9	45.2	-77.2	-12.0	-30.0
7 SCB	54.4	17.6	94.0	-113.2	-113.8	-61.0	SPALI	-33.5	-9.9	148.7	-2.0	17.0	120.4
8 ADVANC	50.6	225.5	369.9	-100.8	136.2	681.4	KBANK	-30.2	-16.9	249.7	717.6	627.0	1,547.2
9 PTTEP	35.2	51.8	187.5	60.3	-11.6	323.3	VGI	-24.0	6.4	-0.6	0.0	-0.7	-18.8
10 IVL	33.5	-9.3	69.2	110.2	56.3	259.9	BIGC	-22.0	-10.5	6.7	3.1	2.3	-20.3
11 PTT	33.4	-34.1	-122.1	2.8	56.6	-63.5	TICON	-21.6	-28.3	13.0	0.6	21.8	-14.5
12 TMB	29.2	-36.8	50.9	-67.5	101.3	77.1	TCAP	-21.3	-12.1	9.0	-11.9	-8.0	-44.2
13 TTA	28.0	-17.1	4.4	-1.3	-5.6	8.3	KTB	-20.6	-208.2	203.8	-30.3	41.7	-13.6
14 PSL	26.2	-0.8	-4.6	-4.6	-19.1	-2.9	LPN	-20.5	0.1	15.3	-29.6	-22.6	-57.2
15 CK	21.3	-4.2	1,060.5	3.8	1.5	1,082.8	BLA	-19.6	-52.3	-32.5	0.7	0.5	-103.2
16 DTAC	20.2	-18.8	27.8	5.7	1.6	36.4	EGCO	-18.5	-41.3	9.8	38.5	-6.6	-18.2
17 CPF	19.9	-307.5	-185.0	25.6	-102.9	-549.9	WIN	-18.0	-10.4	20.8	0.5	0.0	-7.1
18 AP	19.7	32.1	12.9	14.1	78.1	156.9	DEMCO	-14.9	-41.3	-12.7	-13.3	0.1	-82.1
19 MINT	19.4	35.0	67.0	1.2	40.9	163.5	CPALL	-14.3	64.0	252.1	-11.7	-30.1	260.0
20 KTIS	17.7	0.3	0.0	-0.6	-0.2	17.2	MEGA	-13.2	0.4	-3.2	-0.1	-0.7	-16.7
21 BTS	17.1	7.8	30.8	11.8	-14.3	53.2	TVO	-12.8	0.1	3.9	-0.6	-1.5	-10.9
22 BH	16.8	3.0	35.4	28.7	-12.4	71.4	IRPC	-12.4	-0.4	12.3	-18.1	-9.9	-28.4
23 BLAND	15.4	5.5	3.8	-2.1	-0.7	21.8	MAKRO	-11.0	-0.9	-2.3	-1.4	-2.6	-18.3
24 STANLY	14.7	0.2	-0.6	-0.1	-0.6	13.5	GLOW	-10.3	38.9	60.4	-10.5	2.5	81.1
25 TTCL	13.7	2.7	10.7	0.2	2.7	30.0	MC	-9.7	-0.1	-1.6	0.0	-1.4	-12.8
26 TOP	12.9	18.3	54.1	-57.0	-20.3	8.0	SIRI-W1	-8.7	-5.1	-2.9	-1.4	-4.0	-22.0
27 ASP	12.6	0.6	1.6	-0.3	1.3	15.8	AOT	-8.7	-139.9	-117.6	-53.3	14.6	-304.8
28 SAT	12.5	7.9	8.4	0.2	-0.6	28.4	KCE	-6.7	-7.1	-8.4	-6.3	-7.4	-35.8
29 SIRI	12.2	14.9	2.0	-6.1	6.2	29.1	MAJOR	-6.6	1.8	3.6	1.3	-4.0	-3.8
30 TISCO	11.2	37.5	4.5	1.1	-11.3	43.1	UNIQ	-6.5	-6.4	-14.7	-7.6	-2.3	-37.5



แบบรายงานการเปลี่ยนแปลงการถือหลักทรัพย์ของผู้บริหาร (59-2)

ชื่อบริษัท	ชื่อผู้บริหาร	วิธีการได้มา/ จำหน่าย	จำนวน (หุ้น)	ราคา (บาท)	มูลค่า (บาท)	ประเภท หลักทรัพย์	วันที่ได้มา/ จำหน่าย
AAV	สันติสุข คล่องใช้ยา	ขาย	500,000.00	4.64	2,320,000.00	หุ้นสามัญ	13/8/2557
AKR	ปริญญา นาคฉัตริย์	ขาย	400,000.00	1.59	636,000.00	หุ้นสามัญ	14/8/2557
BAFS	ศุภดิศ ดิศกุล	ขาย	37,100.00	36.13	1,340,423.00	หุ้นสามัญ	13/8/2557
BLAND	ชัยภูมิ ศรีสัณยนนท์	ขาย	50,000.00	2.10	105,000.00	หุ้นสามัญ	7/8/2557
EPCO	ยุทธ ชินสุภักกุล	ซื้อ	1,800.00	4.46	8,028.00	ใบสำคัญแสดงสิทธิที่จะซื้อหุ้น	13/8/2557
EPCO	ยุทธ ชินสุภักกุล	ขาย	220,000.00	4.65	1,023,000.00	ใบสำคัญแสดงสิทธิที่จะซื้อหุ้น	14/8/2557
FE	บุญชัย โชควัฒนา	ซื้อ	7,460.00	191.88	1,431,424.80	หุ้นสามัญ	14/8/2557
FE	วราภรณ์ กุลสวัสดิ์ภักดิ์	ซื้อ	1,000.00	190.00	190,000.00	หุ้นสามัญ	14/8/2557
FE	วิชา ลดาลลิตสกุล	ซื้อ	2,000.00	190.00	380,000.00	หุ้นสามัญ	14/8/2557
FPI	ธงไชย วิวงศ์	ซื้อ	300,000.00	11.26	3,378,000.00	หุ้นสามัญ	13/8/2557
IHL	องอาจ ดำรงสกุลวงษ์	ซื้อ	81,400.00	7.05	573,870.00	หุ้นสามัญ	14/8/2557
MBAX	พิสุทธิ์ เลิศวิไล	ซื้อ	25,000.00	3.68	92,000.00	หุ้นสามัญ	8/8/2557
QTC	เจริญศักดิ์ สวรรวงศ์	ขาย	30,000.00	3.74	112,200.00	หุ้นสามัญ	14/8/2557
SKR	สุริยันต์ โคจรโรจน์	ซื้อ	9,000.00	80.00	720,000.00	หุ้นสามัญ	14/8/2557
TMB	ปิติ ดัฒนเกษม	ขาย	813,000.00	2.90	2,357,700.00	หุ้นสามัญ	13/8/2557
UKEM	กาญจนา สุวรรณนาครี	ขาย	11,000,000.00	0.75	8,250,000.00	ใบสำคัญแสดงสิทธิที่จะซื้อหุ้น	13/8/2557
VIBHA	วรินทร์ อุณจักร	ซื้อ	100,000.00	17.20	1,720,000.00	หุ้นสามัญ	14/8/2557

ที่มา : ศูนย์สารสนเทศตลาดทุน สำนักงานคณะกรรมการ ก.ล.ด.

แบบรายงานการได้มาหรือจำหน่ายหลักทรัพย์ของกิจการ (แบบ 246-2)

ชื่อบริษัท	ชื่อผู้ได้มา/ จำหน่าย	Sell/Buy	ประเภท หลักทรัพย์	%ได้มา/ จำหน่าย	%หลังได้มา/ จำหน่าย	วันที่ได้มา/ จำหน่าย	หมายเหตุ
CNS	NOMURA ASIA INVESTMENT (SINGAPORE) PTE. LTD.	buy	หุ้น	0.00	85.78	13/8/2557	
EVER	บริษัท ดีดี มาร์ท โฮลดิ้ง จำกัด	sell	หุ้น	-0.13	4.90	8/8/2557	

ที่มา : ศูนย์สารสนเทศตลาดทุน สำนักงานคณะกรรมการ ก.ล.ด.

หลักทรัพย์ที่ต้องซื้อขายด้วยบัญชี Cash Balance

ช่วงเวลาที่ต้องซื้อขายด้วยบัญชี Cash Balance	หลักทรัพย์
14 ก.ค. – 22 ส.ค. 57	ABC, ACAP, AQ, BKD, EMC, WIIK
21 ก.ค. – 29 ส.ค. 57	AIRA, MPG, PAE
28 ก.ค. – 1 ส.ค. 57	AJD, TH
28 ก.ค. – 5 ก.ย. 57	BMCL, CKP, EE, LIVE, RASA, RPC, TCC
4 ส.ค. – 12 ก.ย. 57	TMI
13 ส.ค. – 19 ก.ย. 57	ADAM, AJD, IFEC, SLC
18 ส.ค. – 26 ก.ย. 57	TH

ที่มา : ตลาดหลักทรัพย์ฯ (SET)



Short Sales

Stock	% Short Sale Volume Comparing with Main Board	Average Price (Bt)	Volume (shares)	Value (Mil. B)
AAV	33.61	4.59	8,438,000	38,708,700.00
ADVANC	0.34	209.00	15,000	3,135,000.00
AMATA	0.53	16.24	59,900	972,900.00
AOT	0.22	217.00	5,000	1,085,000.00
BANPU	0.08	32.75	10,000	327,500.00
BBL	0.74	200.78	23,000	4,618,000.00
BEC	1.96	46.89	22,200	1,040,850.00
BH	3.99	133.00	20,000	2,660,000.00
BJC	9.68	53.25	200,700	10,687,450.00
BLA	7.77	86.17	158,100	13,623,125.00
BTS	0.13	9.61	200,000	1,921,500.00
CENTEL	0.01	37.75	100	3,775.00
CK	0.38	26.75	200,000	5,350,000.00
CPALL	0.01	46.00	500	23,000.00
CPF	0.75	28.71	259,500	7,451,300.00
CPN	0.00	46.75	500	23,375.00
DTAC	0.34	104.05	10,500	1,092,500.00
EGCO	0.85	161.26	3,600	580,550.00
GUNKUL	0.15	18.20	10,000	182,000.00
HEMRAJ	3.82	3.90	1,574,200	6,146,522.00
ITD	6.82	5.10	2,300,000	11,730,000.00
IVL	4.60	26.59	375,400	9,982,350.00
JAS	0.15	6.43	324,000	2,081,950.00
KBANK	8.43	225.97	291,500	65,870,400.00
KCE	1.30	38.75	50,000	1,937,500.00
KTB	0.27	22.80	100,000	2,280,000.00
LH	0.68	10.11	824,800	8,339,390.00
LPN	0.13	22.60	3,500	79,100.00
OFM	6.15	50.95	8,900	453,450.00
PS	1.27	34.50	51,800	1,787,100.00
PTT	2.35	330.19	67,300	22,222,000.00
PTTEP	0.60	167.59	32,000	5,363,000.00
PTTGC	0.75	67.00	80,500	5,393,375.00
SAMART	2.99	23.17	166,300	3,853,470.00
SCB	1.31	185.75	40,000	7,430,000.00
SCC	1.13	441.09	11,000	4,852,000.00
SIRI	2.69	2.06	4,552,100	9,371,242.00
SPALI	9.92	25.62	1,103,200	28,261,275.00
STA	0.20	13.80	4,000	55,200.00
STEC	0.46	24.20	100,000	2,420,000.00
STPI	0.03	19.60	10,000	196,000.00
THAI	0.16	15.85	37,000	586,300.00
TMB	0.01	2.93	40,000	117,200.00
TRUE	1.34	9.99	3,778,000	37,727,600.00
TTA	1.73	21.60	1,005,000	21,708,000.00

Source: SET



August 2014

Monday	Tuesday	Wednesday	Thursday	Friday
4	5	6	7	8
<ul style="list-style-type: none"> ■ TIW XD 2.00 บาท ■ UNIPF XD 0.175 บาท ■ LIVE ลูกหุ้นเข้า 49,563,838 หุ้น ■ SLC ลูกหุ้นเข้า 365,000,000 หุ้น 	<ul style="list-style-type: none"> ■ DCC XD 0.78 บาท ■ KYE XD 11.50 บาท ■ PTTEP XD 3.00 บาท ■ SIRI ลูกหุ้นเข้า 116,700 หุ้น ■ SRICHA ลูกหุ้นเข้า 984,400 หุ้น ■ BJC ลูกหุ้นเข้า 1,228,000 หุ้น 	<ul style="list-style-type: none"> ■ CPNCG XD 0.196 บาท ■ CPNRF XD 0.273 บาท ■ CRYSTAL XD 0.1928 บาท ■ POPF XD 0.262 บาท ■ SIRIP XD 0.15 บาท ■ TGROWTH XD 0.2357 บาท ■ TRUEIF XD 0.1938 บาท ■ ประชุมคณะกรรมการนโยบายการเงิน (กนง.) 	<ul style="list-style-type: none"> ■ LHPF XD 0.3471 บาท ■ MODERN XD 0.45 บาท ■ QHHR XD 0.367 บาท ■ QHPF XD 0.182 บาท ■ SCC XD 5.50 บาท ■ TPC XD 0.15 บาท ■ THRE XR 10:1 @ 3.00 บาท ■ WAT ลูกหุ้นเข้า 2,800,000,000 หุ้น ■ RICHY เข้าซื้อขายเป็นวันแรก (714mn sh @ Bt3.30) หมวคดอสังหาฯ ■ CRANE ย้ายเข้าซื้อขายใน SET หมวคอุตสาหกรรมและเครื่องจักร 	<ul style="list-style-type: none"> ■ ธปท.: เงินสำรองระหว่างประเทศ ■ UOB8TF XD 0.1097 บาท ■ LHBANK ลูกหุ้นเข้า 2,234,650 หุ้น ■ KTECH ลูกหุ้นเข้า 700,000,000 หุ้น ■ VTE ลูกหุ้นเข้า 106,183,333 หุ้น
11	12	13	14	15
<p>วันหยุดพิเศษ</p>	<p>วันเฉลิมพระชนมพรรษา สมเด็จพระนางเจ้าฯ พระบรมราชินีนาถ</p>	<ul style="list-style-type: none"> ■ 1DIV XD 0.228 บาท ■ ADVANC XD 6.04 บาท ■ PSL XD 0.10 บาท ■ SNC XD 0.30 บาท ■ IVL XW 10:1 ■ IVL XW 13:1 ■ OCEAN-W1 เข้าซื้อขายเป็นวันแรก (219mn sh 1:1 @ Bt0.35) 	<ul style="list-style-type: none"> ■ MACO XD 0.25 บาท ■ ROJNA ลูกหุ้นเข้า 8,006,649 หุ้น 	<ul style="list-style-type: none"> ■ ธปท.: เงินสำรองระหว่างประเทศ ■ M-AAA XD 0.196 บาท ■ PT XD 0.12 บาท ■ BKD XW 2:1 ■ IEC ปรับมูลค่าที่ตราไว้เดิม 0.10 เป็น 0.01 บาท ■ E ลูกหุ้นเข้า 65,000,000 หุ้น ■ EARTH-W4 เข้าซื้อขายเป็นวันแรก (1,409mn sh 1:1 @ Bt7.00)
18	19	20	21	22
<ul style="list-style-type: none"> ■ ARROW XD 0.15 บาท ■ GC XD 0.15 บาท ■ KCE XD 0.40 บาท ■ MAKRO XD 0.35 บาท ■ OTO XD 0.11 บาท ■ SAMTEL XD 0.25 บาท ■ SIM XD 0.06 บาท ■ AQ ลูกหุ้นเข้า 2,038,658,520 หุ้น ■ VGI-W1 เข้าซื้อขายเป็นวันแรก (857mn sh 1:1 @ Bt14.00) 	<ul style="list-style-type: none"> ■ AIT XD 0.90 บาท ■ AYUD XD 1.00 บาท ■ BEC XD 1.00 บาท ■ CSL XD 0.41 บาท ■ KIAT XD 0.10 บาท ■ MALEE XD 0.50 บาท ■ MONO XD 0.02 บาท ■ MONO XD 5:6 ■ SMART XD 0.42 บาท ■ MONO XW 14:15 	<ul style="list-style-type: none"> ■ AUCT XD 0.15 บาท ■ BAFS XD 0.28 บาท ■ BSBM XD 0.03 บาท ■ CNT XD 0.05 บาท ■ IVL XD 0.19 บาท ■ JMART XD 0.23 บาท ■ JMT XD 0.11 บาท ■ LPN XD 0.26 บาท ■ M XD 0.80 บาท ■ PM XD 0.25 บาท ■ SAT XD 0.22 บาท ■ SGP XD 0.15 บาท ■ SMIT XD 0.10 บาท ■ SVI XD 0.08 บาท ■ SYMC XD 0.15 บาท ■ UEC XD 0.12 บาท ■ CGD XW 3:1 ■ TUCC ปรับมูลค่าที่ตราไว้เดิม 1.00 เป็น 0.10 บาท 	<ul style="list-style-type: none"> ■ CSS XD 0.06 บาท ■ FPI XD 0.15 บาท ■ GCAP XD 0.06 บาท ■ MAJOR XD 0.50 บาท ■ PDG XD 0.07 บาท ■ TNITY XD 0.25 บาท 	<ul style="list-style-type: none"> ■ ธปท.: เงินสำรองระหว่างประเทศ ■ EPCO XD 0.14 บาท ■ INTUCH XD 2.23 บาท ■ TFUND XD 0.18 บาท ■ TLOGIS XD 0.21 บาท



25	26	27	28	29
<ul style="list-style-type: none"> ▪ BKI XD 2.75 บาท ▪ CHG XD 0.10 บาท ▪ ICHI XD 0.50 บาท ▪ JUBILE XD 0.15 บาท ▪ KCAR XD 0.25 บาท ▪ MBKET XD 0.75 บาท ▪ PHOL XD 0.08 บาท ▪ QLT XD 0.20 บาท ▪ SCP XD 0.15 บาท ▪ SPALI XD 0.35 บาท ▪ SPCG XD 0.40 บาท ▪ SPF XD 0.29 บาท ▪ SUTHA XD 0.15 บาท ▪ SWC XD 0.21 บาท ▪ SYNTEC XD 0.02 บาท ▪ TNDT XD 0.10 บาท ▪ TTCL XD 0.30 บาท ▪ TUF XD 1.20 บาท ▪ ABC XR 1:1 @ 0.10 บาท ▪ ABC XW - 	<ul style="list-style-type: none"> ▪ AH XD 0.20 บาท ▪ ANAN XD 0.03 บาท ▪ BEAUTY XD 0.35 บาท ▪ BH XD 0.70 บาท ▪ BH-P XD 0.70 บาท ▪ BTSGIF XD 0.151 บาท ▪ CPF XD 0.30 บาท ▪ DEMCO XD 0.125 บาท ▪ DSGT XD 0.06 บาท ▪ ECL XD 0.03 บาท ▪ ECL XD 0.05 บาท ▪ FUTUREPF XD 0.306 บาท ▪ GLOW XD 1.10 บาท ▪ HTECH XD 0.045 บาท ▪ IHL XD 0.20 บาท ▪ KAMART XD 0.06 บาท ▪ LALIN XD 0.135 บาท ▪ MEGA XD 0.10 บาท ▪ MK XD 0.10 บาท ▪ OISHI XD 0.55 บาท ▪ PCSGH XD 0.22 บาท ▪ RS XD 0.12 บาท ▪ SABINA XD 0.07 บาท ▪ SMPC XD 0.75 บาท ▪ SNP XD 0.10 บาท ▪ SRICHA XD 1.00 บาท ▪ TKS XD 0.15 บาท ▪ TOG XD 0.12 บาท ▪ TSR XD 0.05 บาท ▪ TTW XD 0.30 บาท ▪ TVO XD 0.90 บาท ▪ UBIS XD 0.12 บาท ▪ UTP XD 0.10 บาท ▪ UVAN XD 0.20 บาท ▪ WINNER XD 0.07 บาท 	<ul style="list-style-type: none"> ▪ LH XD 0.25 บาท ▪ MBAX XD 0.10 บาท ▪ MC XD 0.40 บาท 	<ul style="list-style-type: none"> ▪ ASIA XD 2.00 บาท ▪ CCET XD 0.08 บาท ▪ SEAFCO XD 0.14 บาท ▪ TH XR 7:1 @1.431 บาท 	<ul style="list-style-type: none"> ▪ ธปท.ดัชนีเศรษฐกิจรายเดือน ▪ BJC XD 0.35 บาท



September 2014

Monday	Tuesday	Wednesday	Thursday	Friday
1 ▪ KBS XD 0.15 บาท	2	3	4	5 ▪ ธปท.: เงินสำรองระหว่างประเทศ
8	9	10	11	12 ▪ ธปท.: เงินสำรองระหว่างประเทศ
15	16	17	18	19 ▪ ธปท.: เงินสำรองระหว่างประเทศ
22	23 ▪ N-PARK XR 1:1 @ 0.035 บาท ▪ N-PARK XW -	24	25	26 ▪ ธปท.: เงินสำรองระหว่างประเทศ
29 ▪ SKR XR 5:1 @ 15.00 บาท	30 ▪ ธปท.ดัชนีเศรษฐกิจรายเดือน ▪ GRAMMY XR 10:1 @ 13.50 บาท			