



13 กุมภาพันธ์ 2556

**Today's Selection** ➤ **PTTEP, TCAP, ADVANC**  
**Momentum Buy** ➤ **CPN**  
**Momentum Sell** ➤ **WORK, AAV, BEC**

**Market Summary**

ดัชนีสำคัญ	ปิด	+/-	%Chg	
SET	1,488.95	- 0.16	- 0.01	
SET50	983.68	- 2.50	- 0.25	
SET 100	2,197.90	- 3.15	- 0.14	
MAI	453.36	+ 6.31	+ 1.41	
Dow Jones	14,018.70	+ 47.46	+ 0.34	
Nasdaq	3,186.49	- 5.51	- 0.17	
Nikkei	11,369.12	+ 215.96	+ 1.94	
Hang Seng	CLOSE			
SET Mkt. Cap (Bt mn)	12,673,640			
SET Turnover (Bt mn)	55,710,670			
PER (x)	19.25			
<b>หุ้นที่มีมูลค่าการซื้อขายสูงสุด</b>				
BLAND	SRICHA	PF	TRUE	BMCL
<b>กลุ่มหลักทรัพย์ที่มีมูลค่าการซื้อขายสูงสุด</b>				
1) PROP	2) BANK	3) ICT		
<b>กลุ่มนักลงทุนที่มีมูลค่าการซื้อขายสูงสุด SET</b>				
12 Feb.13	ซื้อ	ขาย	สุทธิ	
Institution	4,831.05	3,848.29	982.76	
Proprietary	6,101.01	6,582.68	-481.67	
Foreign	5,476.17	7,346.60	-1,870.43	
Local	39,302.43	37,933.09	1,369.34	
1-12 Feb.13	ซื้อ	ขาย	สุทธิ	
Institution	42,792.18	36,095.91	6,696.27	
Proprietary	54,569.66	53,192.82	1,376.84	
Foreign	73,012.55	84,938.19	-11,925.65	
Local	273,849.37	269,996.83	3,852.54	
<b>กลุ่มนักลงทุนที่มีมูลค่าการซื้อขายสูงสุด Index Futures(สัญญา)</b>				
12 Feb.13	ซื้อ	ขาย	สุทธิ	
Institution	6,965	6,099	866	
Foreign	1,430	1,174	256	
Local	13,005	14,127	-1,122	
1-12 Feb.13	ซื้อ	ขาย	สุทธิ	
Institution	39,588	40,243	-655	
Foreign	15,938	19,056	-3,118	
Local	104,373	100,600	3,773	
<b>ตลาดเงิน &amp; โภคภัณฑ์</b>				
อัตราแลกเปลี่ยน Bt/US\$	29.84	29.84	0.01	0.0%
เงิน US\$/CY (หยวน)	6.2311	6.2334	-0.00	0.0%
US Bond Yield 10 ปี (%)	2.02	1.99	0.03	1.5%
น้ำมัน Brent (US\$/bbl)	117.75	117.21	0.54	0.5%
น้ำมัน Nymex (US\$/bbl)	97.51	97.03	0.48	0.5%
น้ำมัน Dubai (US\$/bbl)	113.54	112.84	0.70	0.6%
ทองคำ (US\$/oz)	1,651.26	1,648.40	2.86	0.2%
ค่าระวางเรือ (จุด)	747.00	746.00	1.00	0.1%
ค่าการกลั่น (US\$/bbl)	10.69	10.69	0.00	0.0%
Dollar Index (DXYO)	80.11	80.31	-0.20	-0.3%

สุรชัย ประมวลเจริญกิจ (ID: 17955)  
 E-mail: surachai@trinitythai.com

**Consolidation Phase**

- ตลาดหุ้นไทยเมื่อวานเคลื่อนไหวผันผวน ในกรอบระหว่าง 1486-1497 ก่อนที่จะปิดตลาดติดลบเล็กน้อย 0.16 จุด วอลุ่มการซื้อขายหนาแน่นมากขึ้นเป็น 55,710 ล้านบาท นักลงทุนต่างชาติยังขายสุทธิต่ออีกถึง 1,870 ล้านบาท รวมขายสุทธิติดต่อกันเป็นวันที่ 6 รวมเท่ากับ 13,758 ล้านบาท โดยสัดส่วนซื้อขายของต่างชาติเมื่อวานยังอยู่ในระดับต่ำเพียง 10-13% จากที่หยุดในเทศกาลตรุษจีน
- ตลาดหุ้นเอเชียในวันนี้หลายตลาดยังหยุดทำการเนื่องในเทศกาลตรุษจีน คือ จีน 11-15 ก.พ. , ฮองกง 11-13 ก.พ. , ไต้หวัน 11-15 ก.พ. , เวียดนาม 11-14 ก.พ.
- ค่าเงินเยนปรับตัวแข็งค่าขึ้นเป็นวันที่ 2 ติดต่อกันหลังจากที่รัฐมนตรีคลังของกลุ่มประเทศ G-20 เตรียมที่จะประชุมในช่วงวันที่ 15-16 กุมภาพันธ์นี้ ซึ่งอาจมีการหารือถึงประเด็นที่ค่าเงินเยนมีการปรับตัวอ่อนค่ารวดเร็วเกินไปในช่วงที่ผ่านมา
- มุมมองของเรา: เรามองว่าประเด็นการประชุมรัฐมนตรีคลังกลุ่มประเทศ G-20 ในช่วงสุดสัปดาห์นี้จะเป็นปัจจัยสำคัญที่กดดันทำให้ค่าเงินเยนปรับตัวแข็งค่าต่อเนื่องได้ ซึ่งอาจส่งผลให้นักลงทุนต่างชาติที่มีการทำ JPY Carry Trade ในช่วงที่ผ่านมามีการปิดสถานะทำกำไรบางส่วนได้ ซึ่งจะส่งผลทำให้ราคาสินทรัพย์ของไทยทั้งในตลาดหุ้นและตราสารหนี้มีการปรับตัวลง
- ที่สำคัญนับตั้งแต่ นาย Shinzo Abe ได้รับชัยชนะในการเลือกตั้งเมื่อเดือนธันวาคมที่ผ่านมา ค่าเงิน USD/JPY ถือเป็น Indicator สำคัญลำดับต้น ๆ ที่มีความสัมพันธ์กับการปรับตัวของ SET Index ที่สูงมาก คือมีค่า Correlation = 0.97 ด้วยเหตุนี้เราจึงคาดว่าค่าเงินเยนที่มีแนวโน้มแข็งค่าขึ้นนี้ จะเป็นอีกปัจจัยหนึ่งที่กดดัน SET Index ในช่วงถัดไป
- วันนี้เราออกบทวิเคราะห์ SRICHA (ซื้อ : เป้าหมาย 59 บาท) งานใหม่จะเข้ามามาก ตั้งเป้ากำไรโตปีละ 20-25% DCC (ซื้อ : เป้าหมาย 59 บาท) ปีนี้ปรับนโยบายเชิงรุก เพื่อผลักดันกำไรเติบโตโดดเด่น CENTEL (ถือ : เป้าหมาย 36 บาท) โดดแต่ราคาหุ้นปรับขึ้นจนมี Upside จำกัด ลดคำแนะนำเป็นถือ

แนวรับ 1,480 แนวต้าน 1,498

**ปัจจัยวันนี้:**

(-) ตลาดหลักทรัพย์-ก.ล.ต.เตรียมประกาศเกณฑ์เพิ่ม หวังสกัดสร้างราคาหุ้น: นายภากร ปีตธวัชชัย รองผู้จัดการ สายงานวางแผนกลยุทธ์องค์กร และการเงิน ตลาดหลักทรัพย์แห่งประเทศไทย ออกมาเปิดเผยว่า ขณะนี้ตลาดหลักทรัพย์และสำนักงานคณะกรรมการกำกับหลักทรัพย์และตลาดหลักทรัพย์ (ก.ล.ต.) อยู่ระหว่างการพิจารณาออกกฎเกณฑ์เกี่ยวกับการดูแลการซื้อขายหุ้นให้มีความเข้มงวดมากขึ้น หลังจากที่มีสัญญาณพบว่า มีแรงซื้อขายแบบเก็งกำไรมากกว่าสภาพปกติ โดยคาดว่า จะประกาศออกมาเร็ว ๆ นี้ (ที่มา : กรุงเทพธุรกิจ)

(+/-) MSCI กำหนดวันประกาศบททวนดัชนีประจำไตรมาสเข้าวันที่ 14 ก.พ. : MSCI กำหนดวันที่ 13 ก.พ. 2556 เวลา 11.00 p.m. (CET) หรือ เข้าวันที่ 14 ก.พ. ตามเวลาในประเทศไทย จะประกาศบททวน MSCI Equity Indices เช่น MSCI Global Standard, MSCI Global Small Cap หนังสือพิมพ์ข่าวหุ้น เปิดเผยเผนหุ้นเข้า คำนวณ MSCI Global Standard Index ได้แก่ BTS, LH, TMB และ TRUE



## Fund Flow

### Foreign Portfolio Investment in Equities (Asia ex. Japan)

Unit : US\$ mn

	As at	Day	WTD Net	MTD Net	YTD Net	YTD Net (%YoY)
India	11-Feb	183.5	183.5	3,507.6	7,603.4	81%
Indonesia	12-Feb	53.7	70.1	439.5	1,026.8	793%
Pakistan	11-Feb	2.6	2.6	4.5	20.0	270%
Philippines	12-Feb	4.7	3.6	139.3	806.0	131%
South Korea	12-Feb	114.6	114.6	269.8	-1,462.0	-119%
Sri Lanka	12-Feb	0.3	-1.2	3.0	-7.2	-177%
Taiwan	6-Feb	262.1	709.2	930.8	1,588.8	-43%
Thailand	12-Feb	-62.6	-93.7	-400.5	98.6	-89%
Vietnam	8-Feb	0.4	-12.7	-8.0	115.4	276%

Source: Bloomberg

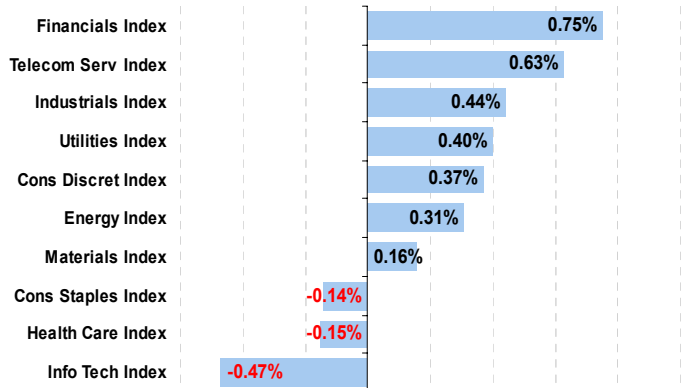
## S&P 500

### S&P 500 Ranked Returns: Index Groups

Financials Index	0.75%
Telecom Serv Index	0.63%
Industrials Index	0.44%
Utilities Index	0.40%
Cons Discret Index	0.37%
Energy Index	0.31%
Materials Index	0.16%
Cons Staples Index	-0.14%
Health Care Index	-0.15%
Info Tech Index	-0.47%

Start Date:	11-Feb-13
End Date:	12-Feb-13

S&P 500 Index Returns 0.16%

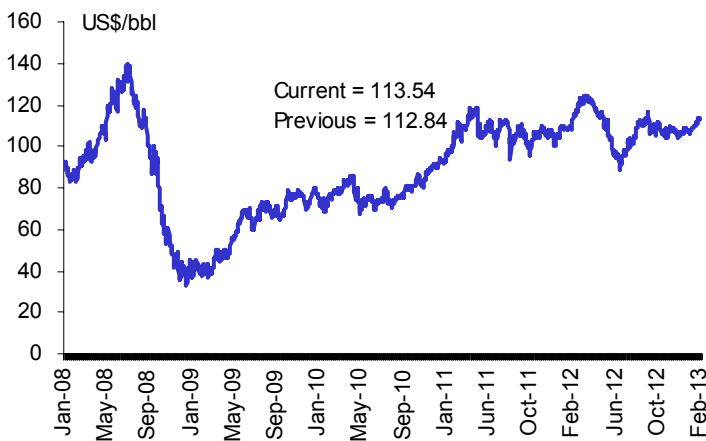


## Indicators to watch

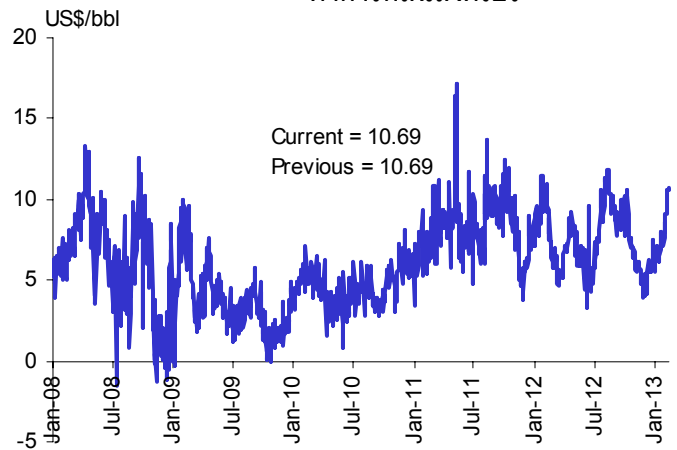
	Last	Previous	% chg	1W Prior	1M Prior	Remark
VIX Index	12.64	12.94	-2.3%	-7.9%	-6.5%	+
Ted Spread	0.23	0.23	0.5%	1.2%	-4.6%	-
TTF (Thai Trust Fund)	21.97	22.23	-1.2%	-1.8%	6.1%	-
U.S.Dollar Index	80.11	80.31	-0.3%	0.7%	0.7%	+
U.S.Bond Yield	1.98	1.97	0.6%	0.8%	6.0%	+
US Coal Index	155.94	154.92	0.7%	2.1%	0.7%	+
Emerging Asia Index (MXMS)	447.54	447.07	0.1%	-0.4%	-2.4%	+

Source: Bloomberg, Bisnews

### น้ำมันดิบดูไบ



### ค่าการกลั่นสิงคโปร์



บริษัทหลักทรัพย์ ตรีเน็ต จำกัด, 179 อาคารบางกอก ซิตี้ ทาวเวอร์ ชั้น 25-26,29 ถนนสาทรใต้ เขตสาทร กรุงเทพฯ 10120 โทรศัพท์ 0-2801-9100 โทรสาร. 0-2801-9399

รายงานฉบับนี้จัดทำขึ้นโดยข้อมูลเท่าที่ปรากฏและเชื่อว่าเป็นที่น่าเชื่อถือได้แต่ไม่ถือเป็นการยืนยันความถูกต้องและความสมบูรณ์ของข้อมูลนั้นๆ โดยบริษัทหลักทรัพย์ ตรีเน็ต จำกัด ผู้จัดทำขอสงวนสิทธิ์ในการเปลี่ยนแปลงความเห็นหรือประมาณการณต่างๆ ที่ปรากฏในรายงานฉบับนี้โดยไม่ต้องแจ้งล่วงหน้า รายงานฉบับนี้มิควรใช้ประกอบการตัดสินใจของนักลงทุน โดยไม่ได้เป็นการชี้แนะหรือชักชวนให้นักลงทุนทำการซื้อหรือขาย หลักทรัพย์ หรือตราสารทางการเงินใดๆ ที่ปรากฏในรายงาน



# Alpha-Beta

Stock	Alpha:1week	Alpha:1month	Beta:1week	Beta:1month
PF	7.53	2.38	4.05	-0.04
HEMRAJ	4.18	0.32	4.75	0.78
BCH	3.80	0.78	4.84	0.65
CK	3.29	2.19	4.39	0.48
PS	3.22	0.51	5.79	1.00
DCC	2.91	0.47	5.55	0.34
DELTA	2.76	0.54	4.84	0.65
CPN	2.33	0.19	3.95	0.83
SIRI	2.21	0.97	-1.91	0.40
TASCO	2.10	0.37	-0.65	0.74
AOT	1.80	0.56	2.02	0.84
TMB	1.75	0.38	2.99	1.50
KTC	1.69	1.27	3.18	0.82
MALEE	1.67	0.66	5.88	0.58
ROJNA	1.66	0.67	-0.97	1.00
SAT	1.66	0.65	-0.96	0.31
HMPRO	1.51	0.19	4.40	0.65
BJC	1.50	0.84	4.37	2.07
MINT	1.50	0.61	0.05	0.09
SPALI	1.31	-0.48	4.52	1.18
BLAND	1.31	2.12	-2.60	-0.39
BIGC	1.16	-0.43	4.86	1.15
ITD	1.14	1.28	-1.02	1.62
QH	1.08	0.91	0.90	1.36
SC	1.06	0.53	0.60	0.27
TICON	0.98	1.15	-3.65	0.39
TISCO	0.98	-0.53	6.00	1.24
TCAP	0.96	-0.02	3.54	1.32
STPI	0.87	0.24	-0.24	0.73
LPN	0.77	0.40	0.39	0.68
AJ	0.76	-0.29	2.55	1.03
SCC	0.75	-0.10	2.82	0.80
BBL	0.71	-0.21	4.44	1.46
BGH	0.68	1.36	-1.90	0.00
TTA	0.67	-0.43	4.04	1.88
STEC	0.62	0.36	-1.87	1.28
AP	0.62	-0.14	1.85	1.47
MAKRO	0.50	-0.20	2.60	0.83
LH	0.50	0.12	1.22	0.42
ADVANC	0.41	-0.22	3.29	0.78
BCP	0.37	0.16	1.82	2.03
KTB	0.36	0.52	0.65	1.07
KSL	0.36	0.04	3.01	0.70
DTAC	0.31	-0.21	2.23	1.13
SCCC	0.30	-0.39	2.97	1.11
SAMART	0.30	0.79	-1.63	0.64
CPALL	0.29	0.09	1.18	0.85
GLOBAL	0.29	0.86	1.66	1.48
THCOM	0.21	-0.49	1.46	0.97
AMATA	0.03	0.86	-7.02	-0.05



# Alpha-Beta

Stock	Alpha:1week	Alpha:1month	Beta:1week	Beta:1month
SAMTEL	-0.06	-0.24	0.78	1.00
KK	-0.07	0.33	-1.50	1.40
THAI	-0.12	-0.07	0.76	0.49
SGP	-0.12	-0.24	1.28	0.72
ROBINS	-0.13	0.18	0.99	0.64
GUNKUL	-0.13	-0.25	-0.08	1.39
INTUCH	-0.15	-0.11	0.54	0.99
SSI	-0.29	0.40	2.12	0.56
AAV	-0.35	0.82	0.57	0.89
WORK	-0.39	-0.04	0.69	1.32
SF	-0.40	0.16	-2.08	0.27
BTS	-0.45	0.57	-3.24	0.84
CENDEL	-0.54	0.21	-1.74	1.92
MAJOR	-0.56	0.21	-1.97	0.46
ESSO	-0.59	-0.55	1.83	1.56
PTL	-0.61	-0.27	-0.68	0.76
TOP	-0.61	-0.44	1.53	1.44
STA	-0.61	-0.40	0.40	1.47
BANPU	-0.64	-0.57	0.73	0.88
EGCO	-0.64	0.04	-0.82	0.36
BAY	-0.65	-0.25	1.57	0.66
PTTGC	-0.65	-0.25	0.08	1.17
BH	-0.69	-0.16	-1.54	0.96
KBANK	-0.72	-0.16	0.77	1.07
IRPC	-0.74	-0.49	1.10	1.53
THRE	-0.75	0.23	-2.52	0.87
RATCH	-0.78	-0.23	-1.02	0.61
SPCG	-0.78	1.03	-10.81	0.61
SCB	-0.82	-0.46	1.46	1.18
JAS	-0.86	-0.05	-1.79	0.84
GLOW	-0.87	-0.14	0.61	0.82
TTW	-0.91	-0.08	0.99	0.78
BEC	-0.96	0.07	0.14	1.69
LANNA	-0.98	-0.11	-0.64	0.91
PTT	-1.00	-0.10	0.67	1.41
BECL	-1.02	0.75	-3.56	0.20
BLA	-1.02	-0.02	0.44	0.81
SVI	-1.05	-0.33	-1.62	0.43
TUF	-1.10	-0.57	0.58	0.79
GSTEL	-1.18	0.84	-0.32	-0.06
TPIPL	-1.22	-0.20	-2.58	0.92
TVO	-1.25	0.08	-1.12	0.66
IVL	-1.28	-0.94	1.15	1.62
LOXLEY	-1.30	0.32	-5.52	1.99
PTTEP	-1.39	-0.49	-0.59	1.13
CPF	-1.40	-0.47	0.87	1.47
TTCL	-1.76	-0.02	-7.35	0.37
RML	-2.16	-0.77	-6.71	1.66
GFPT	-2.39	-0.98	-1.26	0.73
TRUE	-2.48	0.49	-7.25	2.66

Source: Bloomberg

ณัฐชาติ เมฆมาสิน, CFA, FRM  
 nuttachart@trinitythai.com  
 Registration No. 31379  
 (66) 2801 9343

## ความเห็น

เนื่องจากตรีเน็ตมีมุมมอง Sideways สำหรับ SET Index ในวันนี้ เราจึงแนะนำให้ลงทุนหุ้นประเภท Alpha สูง และ Beta ต่ำ อาทิ TASCO, MINT

บริษัทหลักทรัพย์ ตรีเน็ต จำกัด, 179 อาคารบางกอก ซิตี้ ทาวเวอร์ ชั้น 25-26, 29 ถนนสาทรใต้ เขตสาทร กรุงเทพฯ 10120 โทรศัพท์ 0-2801-9100 โทรสาร. 0-2801-9399

รายงานฉบับนี้จัดทำขึ้นโดยข้อมูลเท่าที่ปรากฏและเชื่อว่าเป็นที่น่าเชื่อถือได้แต่ไม่ถือเป็นการยืนยันความถูกต้องและความสมบูรณ์ของข้อมูลนั้นๆ โดยบริษัทหลักทรัพย์ ตรีเน็ต จำกัด ผู้จัดทำขอสงวนสิทธิ์ในการเปลี่ยนแปลงความเห็นหรือประมาณการต่างๆ ที่ปรากฏในรายงานฉบับนี้โดยไม่ต้องแจ้งล่วงหน้า รายงานฉบับนี้มีวัตถุประสงค์เพื่อใช้ประกอบการตัดสินใจของนักลงทุน โดยไม่ได้เป็นการชี้นำหรือชักชวนให้นักลงทุนทำการซื้อหรือขาย หลักทรัพย์ หรือตราสารทางการเงินใดๆ ที่ปรากฏในรายงาน



Stock	4Q55 Earnings Preview								
	4Q55A	4Q55F	3Q55	4Q54	%QoQ	%YoY	2555F	2554	%YoY
<b>Energy &amp; Petrochemical</b>									
BCP		1,057	1,076	561	2%	-88%	4,185	5,610	-25%
PTTEP	13,769	14,763	17,526	15,150	-21%	-9%	58,308	44,748	30%
PTT		24,149	36,054	16,645	-33%	45%	106,101	115,742	-8%
IVL		1,008	1,566	-1,458	-36%	-169%	5,490	15,568	-65%
PTTGC		9,011	12,910	4,085	-30%	121%	32,627	30,234	8%
IRPC		-344	2,141	-2,195	-116%	-84%	-1,319	4,107	-132%
TOP		2,161	10,072	1,861	-79%	16%	12,556	14,853	-15%
BANPU		1,622	2,262	3,528	-28%	-54%	9,403	20,060	-53%
DEMCO		75	102	33	-26%	127%	400	119	236%
<b>Banking</b>									
BBL	8,261	7,765	7,803	5,912	6%	40%	32,526	27,338	19%
KBANK	7,692	7,130	9,212	3,032	-17%	154%	34,698	24,226	43%
SCB	9,779	9,943	10,025	6,738	-2%	45%	40,384	36,273	11%
BAY	3,755	3,704	3,742	478	0%	686%	14,574	9,264	57%
TCAP	1,337	1,277	1,242	938	8%	43%	5,422	5,002	8%
<b>Property</b>									
LH		1,121	1,520	1,634	-26%	-31%	5,232	5,609	-7%
PS		1,186	1,000	355	19%	234%	3,821	2,835	35%
SIRI		1,800	409	1,065	340%	69%	3,000	2,015	49%
SPALI		1,428	564	350	153%	308%	2,561	2,568	-0%
SRICHA		232	192	391	21%	-41%	1,048	1,108	-5%
<b>Construction Materials</b>									
SCC	6,912	7,012	6,416	3,200	8%	116%	23,680	27,281	-13%
DRT		100	110	85	-9%	18%	544	460	18%
<b>Steel</b>									
TMT		110	120	-126	8%	187%	423	81	422%
BSBM		-2	-4	-1	50%	-100%	-8	101	-108%
<b>Commerce</b>									
BIGC		1,868	1,033	1,754	81%	6%	6,162	5,242	18%
ROBINS		613	380	306	61%	100%	2,030	1,453	40%
CPALL		2,848	2,902	1,581	-2%	80%	11,109	8,008	39%
<b>Healthcare</b>									
BH		360	1,180	374	-69%	-4%	2,623	1,588	65%
BCH		215	239	161	-10%	34%	898	673	33%
<b>ICT</b>									
ADVANC		9,115	8,787	3,661	4%	149%	35,540	22,218	60%
DTAC	2,572	3,012	2,881	2,380	-11%	8%	11,718	11,813	-1%
INTUCH		3,634	3,467	8,784	5%	-59%	14,109	16,559	-15%
JAS		541	627	339	-14%	60%	2,106	1,072	96%
THCOM		172	-107	-314	-261%	-155%	222	-490	-145%
<b>Food &amp; Agri</b>									
CPF		1,221	2,404	2,571	-49%	-53%	19,894	15,837	26%
<b>Automotive</b>									
SAT		200	258	-97	-22%	-306%	826	408	102%
<b>Tourism</b>									
CENTEL		321	104	75	209%	328%	1,154	550	110%

ที่มา: Trinity Research

บริษัทหลักทรัพย์ ตรีเน็ต จำกัด, 179 อาคารบางกอก ซิตี้ ทาวเวอร์ ชั้น 25-26,29 ถนนสาทรใต้ เขตสาทร กรุงเทพฯ 10120 โทรศัพท์ 0-2801-9100 โทรสาร. 0-2801-9399

รายงานฉบับนี้จัดทำขึ้นโดยข้อมูลเท่าที่ปรากฏและเชื่อว่าเป็นที่น่าเชื่อถือได้แต่ไม่ถือเป็นการยืนยันความถูกต้องและความสมบูรณ์ของข้อมูลนั้นๆ โดยบริษัทหลักทรัพย์ ตรีเน็ต จำกัด ผู้จัดทำขอสงวนสิทธิ์ในการเปลี่ยนแปลงความเห็นหรือประมาณการณต่างๆ ที่ปรากฏในรายงานฉบับนี้โดยไม่ต้องแจ้งล่วงหน้า รายงานฉบับนี้มีวัตถุประสงค์เพื่อใช้ประกอบการตัดสินใจของนักลงทุน โดยไม่ได้เป็นการชี้แนะหรือชักชวนให้นักลงทุนทำการซื้อหรือขาย หลักทรัพย์ หรือตราสารทางการเงินใดๆ ที่ปรากฏในรายงาน

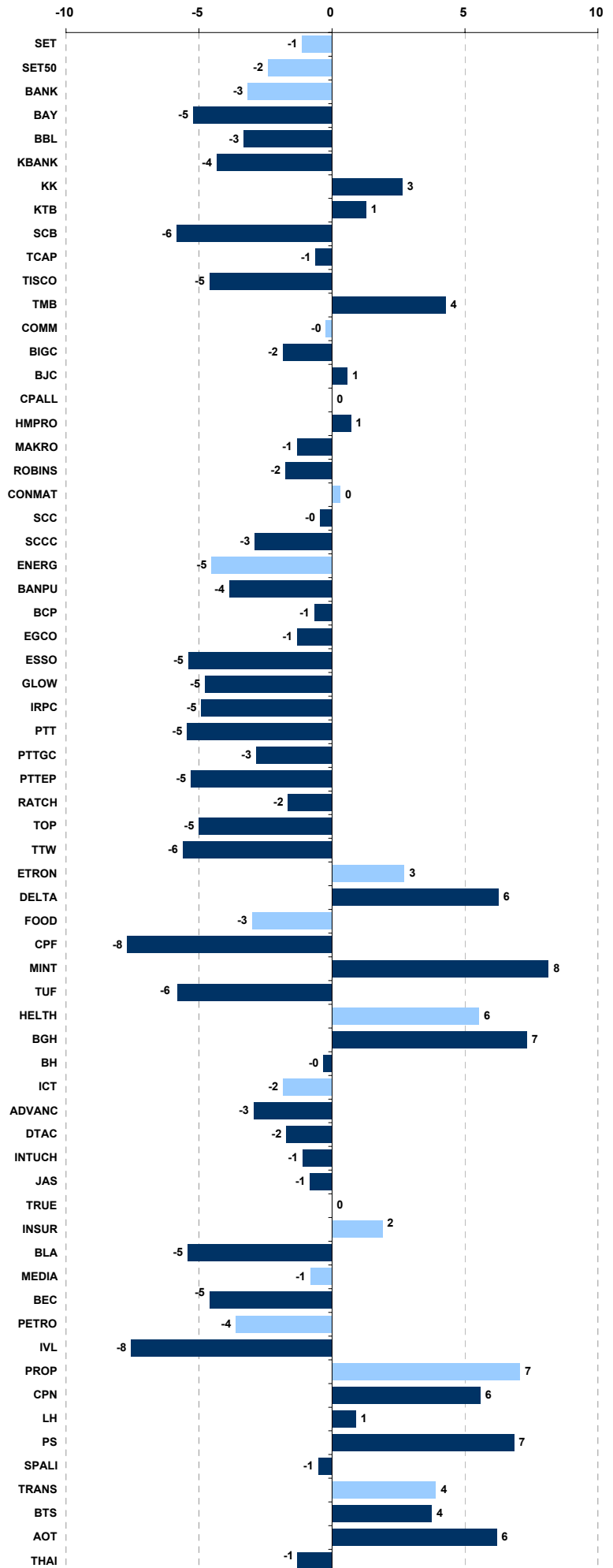
# Price performance of Stock in SET50

(for weekly: 5 - 12 Feb 2013)



## 1 Week Performance

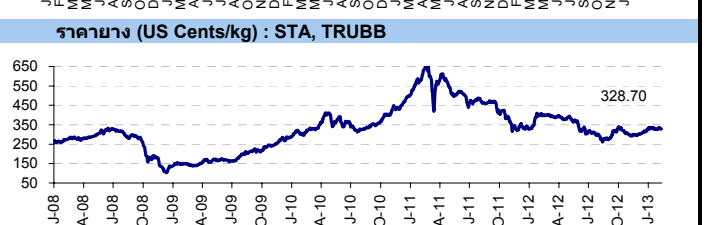
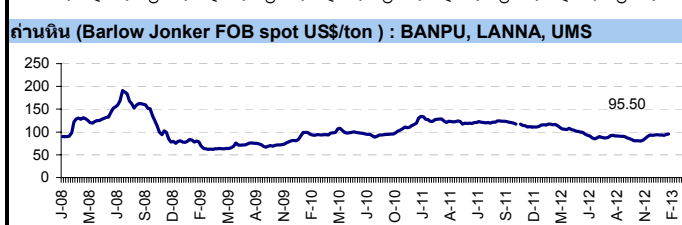
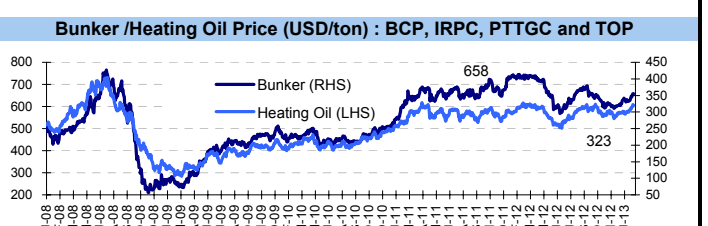
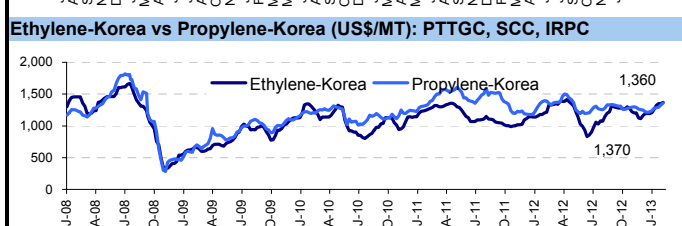
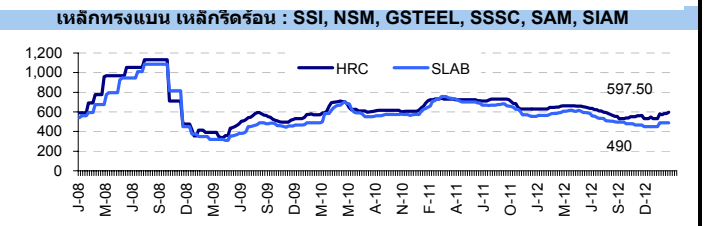
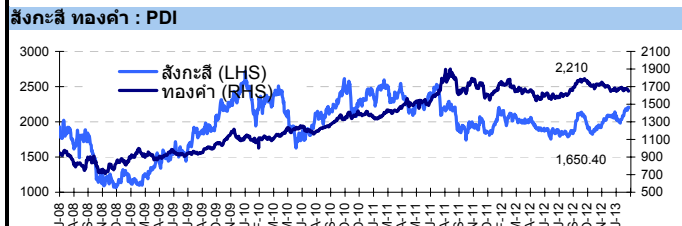
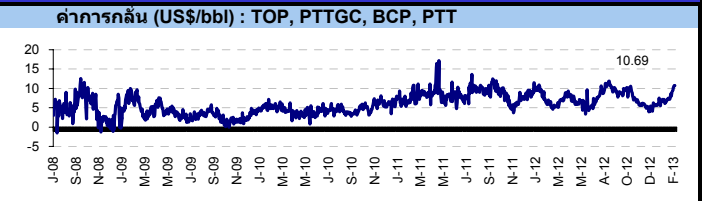
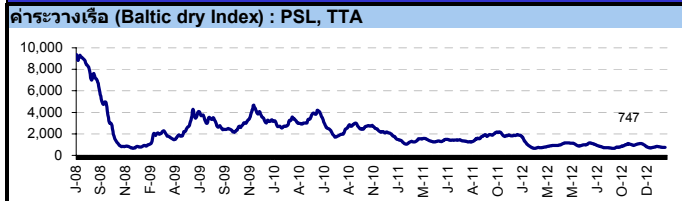
Stock	12/2/2013	%YTD	%-1W	%-1M	%-3M	%-6M	%-12M
<b>SET</b>	<b>1,488.95</b>	<b>6</b>	<b>-1</b>	<b>4</b>	<b>15</b>	<b>21</b>	<b>33</b>
<b>SET50</b>	<b>983.68</b>	<b>3</b>	<b>-2</b>	<b>3</b>	<b>12</b>	<b>16</b>	<b>25</b>
<b>BANK</b>	<b>560.15</b>	<b>3</b>	<b>-3</b>	<b>3</b>	<b>13</b>	<b>14</b>	<b>38</b>
BAY	31.75	-4	-5	-3	10	-2	35
BBL	204.00	4	-3	4	14	0	25
KBANK	199.00	2	-4	3	9	13	47
KK	58.25	18	3	14	28	43	81
KTB	23.90	21	1	17	28	42	41
SCB	169.50	-8	-6	-4	6	6	33
TCAP	40.50	7	-1	6	12	20	47
TISCO	51.75	0	-5	-3	8	26	43
TMB	2.44	28	4	13	30	59	42
<b>COMM</b>	<b>31,455.67</b>	<b>10</b>	<b>0</b>	<b>8</b>	<b>20</b>	<b>42</b>	<b>77</b>
BIGC	213.00	3	-2	-4	18	15	76
BJC	87.25	43	1	35	46	117	148
CPALL	47.75	4	0	6	17	41	-16
HMPRO	14.30	12	1	5	21	19	25
MAKRO	450.00	1	-1	1	5	34	76
ROBINS	70.25	5	-2	6	13	18	65
<b>CONMAT</b>	<b>11,247.41</b>	<b>0</b>	<b>0</b>	<b>2</b>	<b>11</b>	<b>28</b>	<b>24</b>
SCC	440.00	-1	0	2	14	29	23
SCCC	402.00	-7	-3	-3	-10	18	36
<b>ENERG</b>	<b>21,889.80</b>	<b>1</b>	<b>-5</b>	<b>0</b>	<b>7</b>	<b>7</b>	<b>1</b>
BANPU	374.00	-11	-4	-8	-2	-20	-41
BCP	37.75	20	-1	14	37	65	80
EGCO	151.50	3	-1	0	15	31	61
ESSO	10.50	2	-5	-3	0	-5	-21
GLOW	79.75	1	-5	0	12	32	52
IRPC	4.26	1	-5	-4	1	12	-11
PTT	347.00	3	-5	4	9	1	0
PTTGC	76.75	8	-3	-3	24	17	5
PTTEP	160.50	-4	-5	-4	-2	4	-9
RATCH	59.75	-1	-2	-3	11	29	39
TOP	71.25	3	-5	-4	10	5	-1
TTW	10.10	6	-6	2	26	46	80
<b>ETRON</b>	<b>965.16</b>	<b>11</b>	<b>3</b>	<b>8</b>	<b>18</b>	<b>35</b>	<b>44</b>
DELTA	38.25	22	6	15	26	61	72
<b>FOOD</b>	<b>13,033.40</b>	<b>3</b>	<b>-3</b>	<b>2</b>	<b>2</b>	<b>12</b>	<b>27</b>
CPF	33.00	-4	-8	-2	-8	0	-10
MINT	23.90	21	8	10	24	56	101
TUF	65.00	-12	-6	-11	-10	-8	-6
<b>HEALTH</b>	<b>3,040.34</b>	<b>20</b>	<b>6</b>	<b>20</b>	<b>25</b>	<b>32</b>	<b>90</b>
BGH	146.50	30	7	31	38	51	106
BH	78.00	5	0	2	3	3	73
<b>ICT</b>	<b>182.15</b>	<b>-1</b>	<b>-2</b>	<b>3</b>	<b>10</b>	<b>7</b>	<b>39</b>
ADVANC	198.00	-5	-3	0	5	-4	31
DTAC	86.25	-1	-2	2	6	7	25
INTUCH	67.50	-3	-1	2	13	4	36
JAS	6.05	10	-1	-1	19	67	188
TRUE	6.70	24	0	29	41	68	97
<b>INSUR</b>	<b>14,081.53</b>	<b>11</b>	<b>2</b>	<b>5</b>	<b>36</b>	<b>40</b>	<b>58</b>
BLA	65.50	2	-5	0	51	46	36
<b>MEDIA</b>	<b>99.21</b>	<b>8</b>	<b>-1</b>	<b>11</b>	<b>34</b>	<b>43</b>	<b>75</b>
BEC	72.50	3	-5	7	29	37	67
<b>PETRO</b>	<b>1,037.51</b>	<b>5</b>	<b>-4</b>	<b>-3</b>	<b>14</b>	<b>5</b>	<b>-6</b>
IVL	24.50	-7	-8	-12	-8	-25	-38
<b>PROP</b>	<b>331.29</b>	<b>25</b>	<b>7</b>	<b>14</b>	<b>42</b>	<b>77</b>	<b>108</b>
CPN	90.00	11	6	7	27	86	120
LH	11.20	15	1	3	28	44	79
PS	31.25	46	7	15	59	77	108
SPALI	19.30	5	-1	-5	5	4	38
<b>TRANS</b>	<b>156.61</b>	<b>17</b>	<b>4</b>	<b>15</b>	<b>29</b>	<b>53</b>	<b>61</b>
BTS	8.30	15	4	17	29	60	93
AOT	111.50	16	6	15	31	68	111
THAI	22.70	2	-1	-1	4	13	-15





อัตราแลกเปลี่ยนวันนี้*		29.77	Change	Off-shore:	29.82	Change	On-shore:	29.85	Change	
ก่อนหน้า (ที่มา: Bisnews)		29.80	(0.03)	ก่อนหน้า	29.81	+0.01	ก่อนหน้า	29.85	+0.00	
*เปรียบเทียบ Transaction ล่าสุดกับก่อนหน้า (โดยไม่แยกว่าเป็นของ off-shore หรือ on-shore)										
สินค้า	ดัชนีราคา	ปิดล่าสุด	ก่อนหน้า	ราคาปิดล่าสุด	ก่อนหน้า	เปลี่ยน +/-	%	หลักทรัพย์ที่เกี่ยวข้อง		
เรือ <i>ปรับปรุง</i>	Baltic Dry Index (spot)	12-Feb-13	11-Feb-13	747	746	+1.00	0.1%	PSL, TTA		
	BHSI (Handy Size)	12-Feb-13	11-Feb-13	417	418	-1.00	-0.2%			
ยาง	(US Cents/kg)	8-Feb-13	7-Feb-13	328.70	331.00	-2.30	-0.7%	STA, TRUBB		
	(Cent/Pound)	12-Feb-13	11-Feb-13	18.07	18.46	-0.39	-2.1%	KSL		
น้ำตาล	(Cent\$/Bushel)	12-Feb-13	11-Feb-13	1,409.50	1,417.25	-7.75	-0.5%	TVO		
ถั่วเหลือง	(US\$/ton)	8-Feb-13	7-Feb-13	2,560.00	2,551.00	+9.00	0.4%	CPI, LST, UPOIC, UVAN		
น้ำมันปาล์ม	(US\$/ton)	12-Feb-13	11-Feb-13	2,210.00	2,191.00	+19.00	0.9%	PDI		
ทองคำ	(US\$/oz)	12-Feb-13	11-Feb-13	1,650.40	1,647.65	+2.75	0.2%	THL (Source:Bisnews)		
SPDR Gold Trust	(ton)	12-Feb-13	11-Feb-13	1,326.89	1,326.89	+0.00	0.0%			
ค่าการกลั่น		8-Feb-13	7-Feb-13	10.69	10.55	+0.14	1.3%	Singapore Dubai Cracking (Source: Bisnews)		
น้ำมันดิบ <i>ทุกวัน</i>	WTI (US\$/barrel)	12-Feb-13	11-Feb-13	97.48	97.01	+0.47	0.5%	PTT, PTTEP, TOP, PTTGC, BCP		
	Nymex (US\$/barrel)	12-Feb-13	11-Feb-13	97.51	97.03	+0.48	0.5%	(Source:Bisnews)		
	Brent (US\$/barrel)	12-Feb-13	11-Feb-13	118.61	118.08	+0.53	0.4%	(Source:Bisnews)		
น้ำมันเตา <i>ทุกวัน</i>	Bunker (US\$/ton)	8-Feb-13	7-Feb-13	658.00	654.50	+3.50	0.5%	BCP, IRPC, PTTGC and TOP (Bloomberg)		
น้ำมันทำความร้อน	Heating Oil (cent/gallon)	12-Feb-13	11-Feb-13	323.00	321.00	+2.00	0.6%	BCP, IRPC, PTTGC and TOP (Bloomberg)		
ปิโตรเคมี	Naphtha (US\$/MT)	8-Feb-13	7-Feb-13	1,018.25	1,007.75	+10.50	1.0%	PTTGC, SCC (เป็นต้นทุน)		
	Ethylene (US\$/MT)	8-Feb-13	1-Feb-13	1,370	1,350	+20.00	1.5%	PTTGC, SCC, IRPC (Bloomberg)		
	Propylene (US\$/MT)	8-Feb-13	1-Feb-13	1,360	1,330	+30.00	2.3%	PTTGC, SCC, IRPC		
เหล็ก	Russia HRC (US\$/ton) ไรต์รอน	11-Feb-13	4-Feb-13	597.5	582.5	+15.00	2.6%	SSI, GSTEEL		
	SLAB (เหล็กทรงแบน)	11-Feb-13	4-Feb-13	490.0	490.0	+0.00	0.0%	SSI (เป็นต้นทุน)		
	Rebar (เหล็กเส้น) (US\$/ton)	11-Feb-13	4-Feb-13	605.0	605.0	+0.00	0.0%	TSTH, BSBM		
	Billet (เหล็กแท่งทรงยาว)	11-Feb-13	4-Feb-13	532.5	532.5	+0.00	0.0%	BSBM (เป็นต้นทุน)		
	Scrap (เศษเหล็ก)	11-Feb-13	4-Feb-13	376.0	375.0	+1.00	0.3%	TSTH, GSTEEL, GJS		
ถ่านหิน	BJI (US\$/ton)	7-Feb-13	31-Jan-13	95.50	94.55	+0.95	1.0%	BANPU, LANNA, UMS		
อาหาร	ไก่ (บาท/กก.)	31-Jan-13	31-Dec-12	43.0	42.0	+1.00	2.4%	CPF, GFPT (Source: CPF)		
	ทุเรียน <i>ทุกเดือน</i>	ทุเรียน Vannamei (บาท/กก.)	31-Jan-13	31-Dec-12	180	160	+20.00	12.5%	CPF, CFRESH, SSF, ASIAN, TUF	
	ทุเรียน <i>ทุกเดือน</i>	ทุเรียน (บาท/กก.)	31-Jan-13	31-Dec-12	62.0	54.0	+8.00	14.8%	CPF	

กราฟแสดงแนวโน้มราคา



ที่มา: CPF, BANPU, Bloomberg and Bisnews



## NVDR Trading Data by Stock : 13 Feb 2013

Total NVDR Trading (Bt m)	Date 12 Feb 13	Net (Bt M)
6,442.85	Institutions	+982.76
% of SET : 5.78%	Proprietary	-481.67
Total SET Trading Value : +55,710.67	Foreign	-1,870.43
	Local Investor	+1,369.34

Net Buy ซื้อสุทธิ						
Value (Btm) : มูลค่า (ล้านบาท)						
STOCK	12 Feb	11 Feb	8 Feb	7 Feb	6 Feb	Total 5 Days
1 PTT	241.3	342.0	332.2	328.3	203.5	1,447.4
2 TCAP	148.6	122.9	23.1	89.0	55.5	439.2
3 BGH	115.4	35.7	102.5	72.4	12.2	338.2
4 TRUE	74.4	1.1	-4.4	6.6	21.5	99.2
5 BBL	73.7	-60.0	46.4	-30.3	44.5	74.4
6 ESSO	56.1	-46.6	-64.4	23.2	1.1	-30.6
7 KTB	51.2	-38.7	105.9	44.7	30.9	194.0
8 ROJNA	42.2	1.1	43.3	59.4	-0.1	146.0
9 STPI	38.8	12.3	-1.9	19.9	-1.9	67.2
10 BCH	32.8	8.1	14.6	71.8	11.7	139.0
11 BLAND	30.0	2.2	-22.4	9.5	2.4	21.7
12 ANAN	28.4	31.8	-0.1	0.8	-8.2	52.7
13 RATCH	27.2	-0.7	-1.5	18.2	2.8	46.0
14 UV	25.8	-5.9	-2.9	0.7	9.2	26.9
15 SAMART	24.3	38.8	78.6	0.8	56.5	198.9
16 BIGC	19.4	22.1	91.5	70.3	4.1	207.4
17 BTS-W2	17.8	0.0	-0.1	0.0	-0.1	17.7
18 BLAND-W3	17.2	-2.4	-0.1	0.3	1.3	16.3
19 ASP	16.6	28.1	4.8	14.5	33.6	97.6
20 TICON	14.5	28.1	44.4	-18.3	-51.4	17.4
21 TUF	12.7	7.4	23.8	15.5	-31.0	28.4
22 AP	11.4	0.9	-12.7	47.6	21.8	69.0
23 DCC	10.2	0.3	12.6	1.2	-1.8	22.6
24 PS	7.2	3.2	-14.5	-7.6	39.5	27.9
25 MALEE	7.2	0.2	45.1	-5.0	-2.5	45.0
26 PTTEP	6.5	-21.6	237.5	319.8	-49.5	492.6
27 MDX	6.4	1.4	-0.1	-3.3	-0.7	3.6
28 TISCO	5.9	-20.9	21.3	24.0	19.8	50.2
29 ZMICO	5.5	0.9	0.5	1.2	1.7	9.9
30 PSL	5.4	3.2	12.4	0.0	5.1	26.2

Net Sell ขายสุทธิ						
Value (Btm) : มูลค่า (ล้านบาท)						
STOCK	12 Feb	11 Feb	8 Feb	7 Feb	6 Feb	Total 5 Days
CPF	-257.8	2.5	-40.1	-210.0	136.1	-369.3
SCB	-187.3	-94.6	53.3	78.7	-179.1	-329.0
DTAC	-173.8	83.5	559.4	371.7	77.2	918.0
KBANK	-167.0	28.6	119.4	171.9	333.0	485.9
INTUCH	-133.2	69.4	-40.2	-91.9	-228.5	-424.4
PTTGC	-91.6	-9.9	82.7	84.0	63.8	128.9
SCC	-77.6	-45.5	-1.6	-257.8	-179.8	-562.3
LH	-62.8	-26.6	-122.4	-165.5	-7.6	-384.8
PRIN	-39.4	-0.6	-0.9	3.4	5.0	-32.6
AMATA	-38.7	13.3	77.4	-11.3	-78.1	-37.5
TMB	-37.8	45.9	15.2	89.2	94.6	207.1
SIRI	-31.9	-16.8	-20.0	0.0	-4.0	-72.7
BEAUTY	-30.6	-40.6	-0.1	0.0	8.4	-62.8
MK	-29.6	-13.9	-5.1	-2.6	-4.6	-55.8
MINT	-29.5	-12.7	-12.0	35.1	-24.1	-43.2
CK	-26.7	4.9	34.8	-67.3	-158.5	-212.7
CPN	-21.2	-0.8	2.2	18.7	-30.8	-31.8
BLA	-20.0	-37.7	-7.6	10.5	40.3	-14.4
BAY	-18.9	-2.4	35.9	209.7	89.9	314.3
TTW	-17.7	8.8	-32.2	-20.8	-26.2	-88.0
ROBINS	-17.3	-2.9	-30.4	4.6	2.9	-43.1
NWR	-17.0	1.4	0.3	-17.0	-34.0	-66.3
JAS	-15.4	24.8	-12.5	27.0	-39.4	-15.5
RCI	-14.0	10.6	4.3	4.1	0.1	5.2
IVL	-13.9	-0.7	1.8	32.0	0.2	19.4
AIT	-12.7	-8.6	4.7	4.0	5.9	-6.7
GUNKUL	-12.2	0.0	5.1	2.5	-2.3	-6.9
PF	-11.2	27.3	34.2	-1.3	-1.4	47.6
HMPRO	-10.7	-2.5	-8.5	5.7	7.4	-8.6
BANPU	-10.7	-79.8	-174.0	-417.5	-185.1	-867.1

MONTH TO DATE (Bt m) ยอดซื้อขายสุทธิเดือน มกราคม 56		
1 - 12 Feb 13		
TOTAL NET BUY	TOTAL NET SELL	
KBANK	2,100.0	BANPU -1,738.0
PTT	1,797.3	SCC -942.6
DTAC	1,364.1	LH -696.2
PTTEP	1,354.6	INTUCH -624.8
BAY	523.8	BBL -395.7
BGH	510.9	CPF -342.4
TMB	439.3	CK -258.3
TCAP	431.6	TTCL -223.0
TOP	407.9	SCB -173.7
SAMART	329.2	ADVANC -168.2
KTB	282.1	MINT -153.2
BIGC	280.2	STEC -143.8
AOT	194.8	UV -121.3
CPALL	171.8	BECL -117.3
TISCO	162.9	THRE -110.1
BCH	152.9	TTW -96.1
TUF	152.2	MK -66.5
SC	151.7	BEAUTY -62.4
ROJNA	149.2	NWR -56.8
SPALI	131.6	STPI -47.1
ASP	129.6	MINT-W4 -45.5
RATCH	125.8	EARTH -45.3
PTTGC	115.0	LPN -45.2
TRUE	114.4	GFPT -44.4
TIPL	109.4	KK -43.9
RML	105.1	IRPC -41.7
BTS	93.8	BCP -39.4
TVO	92.1	SINGER -38.6
DELTA	89.5	GEN -35.5
AP	82.7	ESSO -33.4

YEAR TO DATE Y2013 (Bt m) ยอดซื้อขายสุทธิปี 2556		
2 Jan 13 - 12 Feb 13		
TOTAL NET BUY	TOTAL NET SELL	
1 INTUCH	16,689.9	LH -3,188.5
2 PTT	5,871.5	SCC -2,758.9
3 PTTEP	3,909.2	BANPU -1,634.1
4 KBANK	3,546.9	SIRI -1,385.6
5 DTAC	3,056.0	MINT -736.2
6 BBL	2,712.7	TTCL -392.2
7 ADVANC	2,668.0	BECL -299.6
8 KTB	2,268.1	STPI -262.5
9 PTTGC	1,664.3	UV -209.7
10 CPALL	1,402.9	HMPRO -183.4
11 BGH	1,351.3	ITD -173.8
12 TMB	1,326.8	CK -164.6
13 BAY	1,193.0	THCOM -156.8
14 TCAP	1,142.7	GUNKUL -129.6
15 SPALI	1,081.4	WHA -122.1
16 TOP	1,012.3	TICON -121.5
17 TUF	935.9	MINT-W4 -114.5
18 BIGC	897.8	IEC -104.6
19 LPN	824.2	SINGER -96.1
20 AOT	821.2	DEMCO -86.2
21 CPF	745.5	RML -83.4
22 AP	600.5	SITHAI -81.8
23 RATCH	599.3	VGI -77.0
24 AMATA	566.4	CENTEL -76.3
25 HEMRAJ	555.9	STEC -73.6
26 TISCO	544.7	EGCO -65.6
27 IVL	535.7	AAV -64.2
28 BTS	501.3	TSF -57.3
29 KK	447.7	EARTH -51.3
30 MAKRO	415.1	GFPT -42.4

Total Net Buy/SELL Y2012 ยอดซื้อขายสุทธิปี 2555		
Value (Btm) : มูลค่า (ล้านบาท)		
TOTAL NET BUY	TOTAL NET SELL	
1 ADVANC	18,263	BH -2,408
2 PTT	17,153	AAV -1,594
3 BBL	16,640	BJC -555
4 KBANK	15,815	AEONTS -271
5 SCC	15,799	DCC -248
6 PTTEP	13,876	SYNTEC -166
7 BAY	12,353	OISHI -137
8 PTTGC	9,130	NOBLE -137
9 KTB	9,116	AIT -119
10 CPALL	8,749	TCC -118
11 SCB	8,236	MCS -116
12 DTAC	7,200	SSI -111
13 BANPU	6,960	SIRI -104
14 INTUCH	6,367	CIMBT -99
15 BIGC	6,008	SNC -91
16 CPF	5,786	CSL -83
17 AOT	5,782	EASTW -83
18 SPALI	4,764	ERW -81
19 BGH	4,329	AJ -79
20 TOP	3,782	GL -75
21 TCAP	3,652	BLAND-W2 -69
22 JAS	3,253	STA -59
23 MAKRO	3,168	PF -54
24 RATCH	2,989	TPC -50
25 BTS	2,522	MAJOR -47
26 TUF	2,420	EMC -47
27 LPN	2,418	MK -42
28 HEMRAJ	2,267	SUSCO -42
29 LH	2,036	JMART -41
30 TMB	1,897	SMM -41





แบบรายงานการเปลี่ยนแปลงการถือหลักทรัพย์ของผู้บริหาร (แบบ 59-2)

ชื่อบริษัท	ชื่อผู้บริหาร	วิธีการได้มา/ จำหน่าย	จำนวน (หุ้น)	ราคา (บาท)	มูลค่า (บาท)	ประเภท หลักทรัพย์	วันที่ได้มา/ จำหน่าย
APURE	สุเชษฐ จุ่งรุ่งเรืองกิจ	ซื้อ	54,600,000.00	2.03	110,838,000.00	หุ้นสามัญ	8/2/2556
BLA	เรืองศักดิ์ บัญญาปติกุล	ขาย	42,200.00	71.00	2,996,200.00	หุ้นสามัญ	8/2/2556
BLAND	อนันต์ กาญจนพาสน์	ขาย	16,291,957.00	1.00	16,291,957.00	ใบสำคัญแสดงสิทธิที่จะซื้อหุ้น3	8/2/2556
BMCL	วัลลภา อัสสกุล	ขาย	3,500,000.00	1.28	4,480,000.00	หุ้นสามัญ	8/2/2556
BMCL	วิฑูร เศรษฐ์สินสุนทร	ขาย	500,000.00	1.35	675,000.00	หุ้นสามัญ	8/2/2556
BMCL	สุพงษ์ ชยุตสาห์กิจ	ขาย	3,000,000.00	1.35	4,050,000.00	หุ้นสามัญ	8/2/2556
BMCL	สุพงษ์ ชยุตสาห์กิจ	ขาย	1,000,000.00	1.36	1,360,000.00	หุ้นสามัญ	8/2/2556
BMCL	สุพงษ์ ชยุตสาห์กิจ	ขาย	1,000,000.00	1.37	1,370,000.00	หุ้นสามัญ	8/2/2556
BMCL	สุพงษ์ ชยุตสาห์กิจ	ขาย	1,000,000.00	1.38	1,380,000.00	หุ้นสามัญ	8/2/2556
DCON	จีระเดช วิรัชชัย	ขาย	15,000.00	8.00	120,000.00	หุ้นสามัญ	7/2/2556
DCON	จีระเดช วิรัชชัย	ขาย	10,000.00	8.05	80,500.00	หุ้นสามัญ	7/2/2556
KBANK	สุจิตพรรณ ลำข้า	ซื้อ	20,000.00	204.00	4,080,000.00	หุ้นสามัญ	7/2/2556
KBANK	สุจิตพรรณ ลำข้า	ซื้อ	22,000.00	198.50	4,367,000.00	หุ้นสามัญ	12/2/2556
LOXLEY	สุรช ลำข้า	ซื้อ	454,000.00	6.22	2,823,880.00	หุ้นสามัญ	8/2/2556
MACO	วิจิต ดิลกวิลาศ	ขาย	210,000.00	20.29	4,260,900.00	หุ้นสามัญ	11/2/2556
RS	โสรัตน์ วณิชวาทกิจ	ซื้อ	2,691,800.00	8.64	23,257,152.00	หุ้นสามัญ	8/2/2556
SIRI	นพพร บุญถนอม	ขาย	1,000,000.00	4.50	4,500,000.00	หุ้นสามัญ	8/2/2556
SIRI	พรทิต อมตวิวัฒน์	ขาย	367,000.00	3.20	1,174,400.00	หุ้นสามัญ	8/2/2556
SIRI	สุพล สมบัติวิธาร	ขาย	183,600.00	4.48	822,528.00	หุ้นสามัญ	8/2/2556
SVI	ตรีขวัญ บุญนาค	ซื้อ	100,000.00	3.89	389,000.00	หุ้นสามัญ	11/2/2556
SVI	ปรัชญา เปี่ยมสมบูรณ์	ซื้อ	50,000.00	3.90	195,000.00	หุ้นสามัญ	11/2/2556
SVI	ปรัชญา เปี่ยมสมบูรณ์	ซื้อ	50,000.00	3.88	194,000.00	หุ้นสามัญ	11/2/2556
TICON	พีระพัฒน์ ศรีสุคนธ์	ขาย	30,000.00	10.60	318,000.00	ใบสำคัญแสดงสิทธิที่จะซื้อหุ้น6	8/2/2556
TIES	สุชัย สถาพรชัยสิทธิ์	ซื้อ	1,000,000.00	1.71	1,710,000.00	หุ้นสามัญ	11/2/2556
TMILL	ชาญกุลช เคชวิทักษ์	ซื้อ	10,000.00	4.14	41,400.00	หุ้นสามัญ	11/2/2556

ที่มา : ศูนย์สารสนเทศตลาดทุน สำนักงานคณะกรรมการ ก.ล.ด.

แบบรายงานการได้มาหรือจำหน่ายหลักทรัพย์ของกิจการ (แบบ 246-2)

ชื่อบริษัท	ชื่อผู้ได้มา/ จำหน่าย	Sell/Buy	ประเภท หลักทรัพย์	%ได้มา/ จำหน่าย	%หลังได้มา/ จำหน่าย	วันที่ได้มา/ จำหน่าย	หมายเหตุ
KTECH	นาย มี เศรษฐ์อุบล	buy	หุ้น	75.35	75.35	7/2/2556	

ที่มา : ศูนย์สารสนเทศตลาดทุน สำนักงานคณะกรรมการ ก.ล.ด.

หลักทรัพย์ที่ต้องซื้อขายด้วยบัญชี Cash Balance

หลักทรัพย์	ช่วงเวลาที่ต้องซื้อขายด้วยบัญชี Cash Balance	หลักทรัพย์	ช่วงเวลาที่ต้องซื้อขายด้วยบัญชี Cash Balance
BLAND-W2	28 ม.ค. – 15 ก.พ. 56	CK	11 ก.พ. – 1 มี.ค. 56
CIG	28 ม.ค. – 15 ก.พ. 56	EA	11 ก.พ. – 1 มี.ค. 56
ESTAR	28 ม.ค. – 15 ก.พ. 56	GEN	11 ก.พ. – 1 มี.ค. 56
GRAND	28 ม.ค. – 15 ก.พ. 56	SIM	11 ก.พ. – 1 มี.ค. 56
IEC	28 ม.ค. – 15 ก.พ. 56	SLC	11 ก.พ. – 1 มี.ค. 56
JMT	28 ม.ค. – 15 ก.พ. 56	SSI	11 ก.พ. – 1 มี.ค. 56
LL	28 ม.ค. – 15 ก.พ. 56	TH	11 ก.พ. – 1 มี.ค. 56
LL-W1	28 ม.ค. – 15 ก.พ. 56		
SLC-W3	28 ม.ค. – 15 ก.พ. 56		
UV	28 ม.ค. – 15 ก.พ. 56		
EE	4 – 22 ก.พ. 56		
ERW	4 – 22 ก.พ. 56		
ITD	4 – 22 ก.พ. 56		
PLE	4 – 22 ก.พ. 56		
RML	4 – 22 ก.พ. 56		
TRUE	4 – 22 ก.พ. 56		

ที่มา : ตลาดหลักทรัพย์ฯ (SET)



Short Sale

Stock	% Short Sale Volume Comparing with Main Board	Average Price (Bt)	Volume (shares)	Value (Mil. B)
AAV	0.58	6.79	209,900	1,425,145
ADVANC	0.17	199.08	12,000	2,389,000
AMATA	11.83	23.57	1,202,500	28,341,850
AOT	0.02	112.33	300	33,700
AP	0.13	9.70	40,000	388,000
BANPU	2.68	370.04	22,100	8,177,800
BBL	4.19	203.66	109,700	22,341,900
BCH	0.03	11.00	4,600	50,600
BEC	0.78	72.85	11,100	808,650
BIGC	2.98	211.55	8,300	1,755,900
BJC	1.18	88.26	86,400	7,625,850
BLA	0.33	66.27	22,000	1,457,925
BTS	0.00	8.35	400	3,340
CK	0.05	24.26	13,000	315,400
CPALL	1.98	47.75	150,000	7,162,500
CPF	0.42	33.23	113,400	3,768,475
CPN	0.25	88.37	8,000	706,925
DCC	0.96	53.75	30,000	1,612,500
DELTA	0.10	38.00	1,700	64,600
DTAC	1.78	86.04	106,300	9,146,525
EGCO	0.96	152.54	4,200	640,650
GFPT	0.51	7.50	15,000	112,500
HMPRO	0.55	14.21	52,600	747,360
INTUCH	0.59	67.76	71,800	4,864,825
IRPC	0.30	4.30	201,800	867,740
IVL	2.00	24.60	228,300	5,616,450
JAS	9.38	6.08	6,016,000	36,547,400
KBANK	9.02	198.92	423,000	84,143,100
KK	5.18	59.07	91,500	5,404,525
KTB	3.02	23.60	903,000	21,311,700
MAKRO	0.89	450.50	1,200	540,600
PF	0.00	1.83	1,000	1,830
PS	1.47	31.25	35,600	1,112,500
PTT	0.13	348.00	5,000	1,740,000
PTTEP	14.40	161.04	884,100	142,379,850
PTTGC	2.75	76.56	220,000	16,842,500
QH	0.90	3.28	1,517,000	4,975,080
RATCH	0.29	59.75	2,900	173,275
ROBINS	0.08	69.95	2,200	153,900
SC	6.25	31.75	100,000	3,175,000
SCB	1.17	169.72	69,100	11,727,400
SCC	1.71	438.27	12,600	5,522,200
SCCC	0.56	400.00	700	280,000
SIRI	3.96	4.92	6,029,300	29,649,798
SPALI	0.38	19.30	18,300	353,190
STA	0.27	18.43	9,000	165,900
STEC	0.05	30.25	5,000	151,250
TCAP	0.07	40.25	10,000	402,500
TISCO	0.46	51.25	5,000	256,250
TMB	0.19	2.46	1,006,000	2,472,640
TOP	5.31	71.25	304,000	21,658,525
TTW	25.85	10.18	2,133,900	21,717,070
TUF	0.74	65.33	33,000	2,155,750

Source: SET



Monday	Tuesday	Wednesday	Thursday	Friday
				<b>1</b>
				<ul style="list-style-type: none"> <li>▪ ธปท.: เงินสำรองระหว่างประเทศ</li> <li>▪ PPC XR 10:1 @ 50 บาท</li> <li>▪ 1DIV XD 0.08 บาท</li> <li>▪ TDEX XD 0.13 บาท</li> <li>▪ VAYU1 XD 0.30 บาท</li> </ul>
<b>4</b>	<b>5</b>	<b>6</b>	<b>7</b>	<b>8</b>
<ul style="list-style-type: none"> <li>▪ SMM ลูกหุ้นเข้า 1,041,500 หุ้น</li> <li>▪ SRICHA ลูกหุ้นเข้า 980,400 หุ้น</li> </ul>	<ul style="list-style-type: none"> <li>▪ METCO XD 3.00 บาท</li> <li>▪ TSC XD 0.50 บาท</li> <li>▪ TTA XR 5:2 @ 14 บาท</li> <li>▪ TTA XW -</li> <li>▪ TOG ลูกหุ้นเข้า 369,200 หุ้น</li> <li>▪ LHK ลูกหุ้นเข้า 63,000,000 หุ้น</li> <li>▪ E-W2 เข้าซื้อขายวันแรก (261.7mn sh 1:1 @ Bt2.00)</li> </ul>	<ul style="list-style-type: none"> <li>▪ SIRI ลูกหุ้นเข้า 16,097,511 หุ้น</li> </ul>	<ul style="list-style-type: none"> <li>▪ AKP เข้าซื้อขายวันแรก (404mn sh IPO @ Bt2.00)</li> <li>▪ DCON ลูกหุ้นเข้า 2,705,000 หุ้น</li> <li>▪ LHBANK ลูกหุ้นเข้า 234,761,040 หุ้น</li> </ul>	<ul style="list-style-type: none"> <li>▪ ธปท.: เงินสำรองระหว่างประเทศ</li> <li>▪ MINT ลูกหุ้นเข้า 23,013,521 หุ้น</li> <li>▪ FSS ลูกหุ้นเข้า 1,385,462 หุ้น</li> </ul>
<b>11</b>	<b>12</b>	<b>13</b>	<b>14</b>	<b>15</b>
<ul style="list-style-type: none"> <li>▪ TTW XD 0.25 บาท</li> <li>▪ TTW XD 0.05 บาท</li> <li>▪ BTS ลูกหุ้นเข้า 16,000,000 หุ้น</li> <li>▪ SC ลูกหุ้นเข้า 542,800 หุ้น</li> <li>▪ CIG ลูกหุ้นเข้า 803,174 หุ้น</li> <li>▪ CWT-W2 เข้าซื้อขายวันแรก (82.06mn sh 1:1 @ Bt1.00)</li> </ul>	<ul style="list-style-type: none"> <li>▪ PTTEP XD 3.00 บาท</li> </ul>	<ul style="list-style-type: none"> <li>▪ EVER ลูกหุ้นเข้า 35,230,769 หุ้น</li> <li>▪ TAPAC ลูกหุ้นเข้า 3,201,500 หุ้น</li> </ul>	<ul style="list-style-type: none"> <li>▪ PPP เข้าซื้อขายวันแรก (300mn sh IPO @ Bt5.00)</li> <li>▪ SSI ลูกหุ้นเข้า 350,705,883 หุ้น</li> <li>▪ CPI ลูกหุ้นเข้า 280,279,020 หุ้น</li> <li>▪ HTC ลูกหุ้นเข้า 33,203,000 หุ้น</li> </ul>	<ul style="list-style-type: none"> <li>▪ ธปท.: เงินสำรองระหว่างประเทศ</li> <li>▪ PSL XD 0.10 บาท</li> </ul>
<b>18</b>	<b>19</b>	<b>20</b>	<b>21</b>	<b>22</b>
<ul style="list-style-type: none"> <li>▪ SNC XD 0.60 บาท</li> </ul>	<ul style="list-style-type: none"> <li>▪ ILINK XD 0.01111 บาท</li> <li>▪ ILINK XD 10:1</li> <li>▪ ILINK XW</li> <li>▪ MBKET XD 0.90 บาท</li> </ul>	<ul style="list-style-type: none"> <li>▪ ประชมนโยบายการเงิน (กนง.)</li> <li>▪ M-AAA XD 0.199 บาท</li> </ul>	<ul style="list-style-type: none"> <li>▪ DTAC XD 1.66 บาท</li> </ul>	<ul style="list-style-type: none"> <li>▪ ธปท.: เงินสำรองระหว่างประเทศ</li> </ul>
<b>25</b>	<b>26</b>	<b>27</b>	<b>28</b>	
วันมาฆบูชา	<ul style="list-style-type: none"> <li>▪ DELTA XD 2.40 บาท</li> </ul>	<ul style="list-style-type: none"> <li>▪ BLISS XR 1:1 @ 0.01 บาท</li> </ul>	<ul style="list-style-type: none"> <li>▪ ธปท.ดัชนีเศรษฐกิจรายเดือน</li> </ul>	



Monday	Tuesday	Wednesday	Thursday	Friday
				<b>1</b>
				▪ ธปท.: เงินสำรองระหว่างประเทศ
<b>4</b>	<b>5</b>	<b>6</b>	<b>7</b>	<b>8</b>
	▪ KSL XD 0.50 บาท			▪ ธปท.: เงินสำรองระหว่างประเทศ
<b>11</b>	<b>12</b>	<b>13</b>	<b>14</b>	<b>15</b>
		▪ KMC XR 1:2 @ 0.50 บาท ▪ KMC XW 10:1 ▪ KMC XW -		▪ ธปท.: เงินสำรองระหว่างประเทศ
<b>18</b>	<b>19</b>	<b>20</b>	<b>21</b>	<b>22</b>
	▪ MACO XD 0.15 บาท ▪ MACO XD 1.39:1 share			▪ ธปท.: เงินสำรองระหว่างประเทศ
<b>25</b>	<b>26</b>	<b>27</b>	<b>28</b>	<b>29</b>
		▪ TBSP XD 6.50 บาท ▪ TCP XD 0.70 บาท	▪ Q-CON XD 0.32 บาท ▪ TGCI XD 0.14 บาท ▪ VTE XR 2:1 @ 3.50 บาท	▪ ธปท.: เงินสำรองระหว่างประเทศ ▪ ธปท.ดัชนีเศรษฐกิจรายเดือน