

Today Selections >> CENTEL, THG, WHA


Stock	S	R	Comment
CENTEL	47.50	49.50	ตั้งเป้ารายได้โต 2 เท่าใน 5 ปี ลุยขยายตลาดต่างประเทศ
THG	34.00	35.25	Jin Wellbeing หนุนการเติบโตระยะยาวจากการเข้าสู่ Aging Society
WHA	3.86	4.00	จ่อซื้อที่ดินเพิ่ม 300 ไร่ หลังเงินลงทุนในนิคม

Trade war getting more intense

- Trade war:** ยังคงมีความรุนแรงขึ้นตามลำดับ โดยล่าสุดสหภาพยุโรป (EU) เตรียมเรียกเก็บภาษีสินค้านำเข้าจากสหรัฐเป็นเงินกว่า 3.5 พันล้านดอลลาร์สหรัฐ เพื่อเป็นการตอบโต้ที่ประธานาธิบดีโดนัลด์ ทรัมป์ เตรียมประกาศใช้นโยบายเก็บภาษีนำเข้าเหล็กจากต่างชาติ 25% การตอบโต้ของ EU ครั้งนี้ไม่ได้มุ่งเก็บภาษีนำเข้าเพียงแคเหล็กเท่านั้น แต่ยังรวมถึงสินค้าอุปโภคบริโภค สินค้าการเกษตร รถยนต์และสินค้าอื่นๆที่มาจากสหรัฐ
- Gary Cohn:** อีกหนึ่งสัญญาณที่บ่งชี้ว่าข้อพิพาทด้านนโยบายการค้าของสหรัฐมาจนถึงจุดที่ตึงเครียด ได้แก่ การประกาศลาออกจากตำแหน่งหัวหน้าทีปรึกษาฝ่ายเศรษฐกิจประจำทำเนียบขาวของนายแกรี โคห์น โดยนายโคห์นนี้ถือเป็นบุคคลหนึ่งที่ Wall Street ชื่นชอบ ซึ่งทำให้การประกาศลาออกของเขาในช่วงเช้าตรู่วันนี้ทำให้ล่าสุดดัชนี Dow Jones futures ปรับตัวลงไปต่ำกว่า 300 จุด มองเป็นปัจจัยลบเฉพาะตัวของสหรัฐฯ ไม่ได้เกี่ยวข้องกับตลาดหุ้นไทยแต่อย่างใด
- BANPU:** นับได้ว่าผลการตัดสินใจของศาลฎีกาเมื่อวานนี้ค่อนข้างเป็นผลดีกับ BANPU ถึงแม้ว่าจะต้องชดเชยค่าเสียหายพร้อมดอกเบี้ยเป็นจำนวนราว 2,700 ล้านบาท (แบ่งจ่ายระหว่าง BANPU, BPP, BANPU International คนละ 900 ล้านบาท) แต่คิดเป็นมูลค่าต่อหุ้น BANPU เพียงประมาณ 0.4-0.5 บาทต่อหุ้น ซึ่งไม่ได้ถือว่ามีนัยสำคัญมากนัก
- เรามองว่ากระบวนการปรับประมาณการของนักวิเคราะห์จะเกิดขึ้นในช่วงสัปดาห์นี้ ซึ่งในแง่ของผลกระทบต่อกำไรสุทธิ BANPU นั้นเราประเมินว่าไม่มีนัยสำคัญ และการไต่บทสรุปของคดีความนี้ถือเป็นการปลดล็อกที่สำคัญต่อตัวหุ้นในระยะยาว
- สำหรับกลยุทธ์การลงทุน ราคาหุ้น BANPU ได้ติดตัวขึ้นในช่วงเปิดตลาดบ่ายวานนี้ ซึ่งในช่วงนั้นเราไม่แนะนำให้ลาราคาซื้อ แต่พอราคากลับลงมาปิดในระดับเกือบต่ำสุดของวันทำให้เราประเมินว่าราคาหุ้นได้สะท้อนประเด็นการชดเชยค่าเสียหายไปเป็นที่เรียบร้อยแล้ว และทำให้ราคาหุ้นล่าสุดมี Upside ที่น่าสนใจกว่า 13.5% จากราคาเป้าหมาย Consensus ที่ 26 บาท **แนะนำ "ซื้อลงทุน"**
- กลยุทธ์การลงทุน:** คาดการณ์ SET Index ปรับตัว Sideways ในกรอบ 1750-1850 จุดต่อไป ด้วยเหตุนี้เรายังคงแนะนำ "Wait & See" ที่ระดับดัชนีปัจจุบันแถว 1800 จุด พร้อมใช้กลยุทธ์ตั้งรับรอซื้อหุ้นที่น่าสนใจเมื่ออ่อนตัว โดยกลุ่มที่เรายังคงมองว่าน่าจะปรับตัวแข็งแกร่งกว่าตลาด ได้แก่ กลุ่มพลังงานและปิโตรเคมี โดยมีหุ้นที่น่าสนใจได้แก่ PTT, IRPC, PTTGC, IVL เป็นต้น

แนวรับ 1,781 แนวต้าน 1,813
Today's Event

- **AMANAHD** 0.000794 บาท
- **AMANAHD** 140:1
- **BH** 1.70 บาท
- **BH-P** 1.70 บาท
- **CBG** 0.50 บาท
- **INOX** 0.0266 บาท
- **KPNPF** 0.115 บาท
- **MJLF** 0.22 บาท
- **OGC** 1.55 บาท
- **PTG** 0.17 บาท
- **RWI** 0.106 บาท
- **TPRIME** 0.0825 บาท
- **TREIT** 0.0171 บาท
- **UTP** 0.25 บาท
- **CHO** **ลูกหุ้นเข้า** 10,000,000 หุ้น

Market Summary			
	Closed	+/-	%Chg
SET	1,799.06	-9.83	-0.54
SET50	1,182.24	-7.30	-0.61
SET100	2,618.05	-16.28	-0.62
Mai	494.31	+0.40	+0.08
Dow Jones	24,884.12	+9.36	+0.04
Nasdaq	7,372.01	+41.30	+0.56
Nikkei	21,417.76	+375.67	+1.79
Hang Seng	30,510.73	+624.34	+2.09
SET Mkt. Cap (Btmn)	18,066.79		
SET Turnover (Btmn)	79,898.60		
PER(x)	18.52		

Stock Top Active

BANPU	EA	PTT <XD>	ADVANC	CPF
-------	----	----------	--------	-----

Sector Top Active

1) ENER	2) ICT	3) FIN
---------	--------	--------

Investors Data – SET (Btmn)

6 Mar.18	Buy	Sell	Net
Institution	7,370	6,554	816
Proprietary	9,141	9,757	-617
Foreign	28,128	26,963	1,165
Local	35,260	36,625	-1,365
1-6 Mar.18	Buy	Sell	Net
Institution	20,657	21,994	-1,338
Proprietary	28,412	27,064	1,348
Foreign	74,004	81,494	-7,490
Local	97,120	89,640	7,480

Commodities

	6 Mar.18	5 Mar.18	Chg	%Chg
BVUS\$	31.27	31.40	-0.13	-0.42
US\$/Yuan	6.309	6.348	-0.04	-0.61
US Bond Yield 10y(%)	2.863	2.895	-0.03	-1.07
Brent Oil (US\$/bbl)	65.79	65.54	+0.25	+0.38
Nymex Oil (US\$/bbl)	62.60	62.57	+0.03	+0.05
Dubai Oil (US\$/bbl)	62.94	62.74	+0.20	+0.32
Gold Spot (US\$/oz)	1,334.30	1,319.90	+14.	+1.09
Baltic Dry Index	1,212.00	1,366.00	-154	-11.27
Singapore GRM	7.23	7.87	-0.64	-8.13
Dollar Index (DXYO)	89.43	90.00	-0.57	-0.63

ณัฐชาติ เมฆมาสิน, CFA, FRM (ID: 31379)

E-mail: nuttachart@trinitythai.com

บริษัทหลักทรัพย์ ทรินิตี้ จำกัด, 179 อาคารบางกอก ซิตี้ ทาวเวอร์ ชั้น 25-26, 29 ถนนสาทรใต้ เขตสาทร กรุงเทพฯ 10120 โทรศัพท์ 0-2088-9100 โทรสาร 0-2088-9399

รายงานฉบับนี้จัดทำขึ้นโดยข้อมูลเท่าที่ปรากฏและเชื่อว่าเป็นที่น่าเชื่อถือได้แต่ไม่ถือเป็นการยืนยันความถูกต้องและความสมบูรณ์ของข้อมูลนั้นๆ โดยบริษัทหลักทรัพย์ ทรินิตี้ จำกัด ผู้จัดทำขอสงวนสิทธิ์ในการเปลี่ยนแปลงความเห็นหรือประมาณการต่างๆ ที่ปรากฏในรายงานฉบับนี้โดยไม่ต้องแจ้งล่วงหน้า รายงานฉบับนี้มีวัตถุประสงค์เพื่อใช้ประกอบการตัดสินใจของนักลงทุน โดยไม่ได้เป็นการชี้แนะหรือชักชวนให้ นักลงทุนทำการซื้อหรือขายหลักทรัพย์ หรือตราสารทางการเงินใดๆ ที่ปรากฏในรายงาน

Daily Highlight

เตรียมรับมือดอกเบีย้ขาขึ้น



กรรมการ กนง.แนะส่งสัญญาณขึ้นดอกเบี้ยสู่ภาวะปกติ ให้เวลาทุกภาคปรับตัวหันไม่กระทบแรงส่งเศรษฐกิจ

นายไพบุลย์ กิตติศรีกังวาน รองผู้ว่าการด้านบริหาร ธนาคารแห่งประเทศไทย (ธปท.) หนึ่งในคณะกรรมการนโยบายการเงิน (กนง.) เปิดเผยในหนังสือ บีโอที พระสยาม แมกกาซีน ซึ่งเป็นหนังสือรายเดือนของ ธปท. ในปีนี้การดำเนินนโยบายการเงินจะเผชิญความท้าทาย 3 ประการ ได้แก่ การปรับอัตราดอกเบี้ยไปสู่ภาวะปกติมากขึ้น ซึ่งจะต้องส่งสัญญาณล่วงหน้าผ่านทางนโยบายเพื่อให้ทุกภาคส่วนได้ปรับตัวรับการเปลี่ยนแปลงของนโยบาย และเพื่อให้ไม่ไปกระทบแรงส่งทางเศรษฐกิจ

ประเด็นต่อมาคือ ทำอย่างไรให้สามารถรักษาแรงส่งทางเศรษฐกิจได้อย่างต่อเนื่อง ขยายฐานการเจริญเติบโตทางเศรษฐกิจให้กว้างขึ้น ทั้งการลงทุนและการบริโภคภาคเอกชนที่ต้องทำให้มีกำลังมากกว่าเดิม สำหรับประเด็นสุดท้ายคือการจัดการเงินทุนเคลื่อนย้ายให้เกิดความสมดุล โดยเน้นให้ราคาและอัตราแลกเปลี่ยนให้เกิดเสถียรภาพและสอดคล้องกับปัจจัยพื้นฐานทางเศรษฐกิจของประเทศ โดยที่ผ่านมา ได้เร่งให้ประชาชนไปลงทุนต่างประเทศมากขึ้น และผู้ประกอบการสามารถถือครองเงินตราต่างประเทศในมือมากขึ้น ทั้งนี้ เศรษฐกิจไทยมีความเสี่ยงจากปัจจัยภายนอกและจากปัจจัยปัญหาเชิงโครงสร้างเศรษฐกิจภายในอยู่ ส่วนอัตราการขยายตัวทางเศรษฐกิจในปีหนี้ คาดว่าจะไม่ต่ำกว่าร้อยละ 4 ที่มา: โพลสตทูเดย์

ความเห็น: มุมมองแบบเน้นรักษาเสถียรภาพราคาหรือ Hawkish จากหนึ่งในกรรมการกนง. ของธนาคารแห่งประเทศไทย ถือเป็นข่าวดีสำหรับเชกเตอร์แบงก์ในแง่ของผลกำไรในช่วงต่อไป หากอัตราดอกเบี้ยนโยบายเริ่มเป็นขาขึ้น จากส่วนต่างอัตราดอกเบี้ยเงินกู้และเงินฝากที่จะมีสูงขึ้น โดยแบงก์ที่เรามองว่าน่าสนใจได้แก่ แบงก์ที่ได้ผลดีค่อนข้างเยอะจากสินเชื่อธุรกิจขนาดใหญ่ที่ได้านิสงค์จากการลงทุนโครงสร้างพื้นฐานของประเทศอย่าง **BBL** รวมถึงแบงก์ขนาดกลางที่มีแพลตฟอร์มด้านดิจิทัลสำหรับต่อยอดธุรกิจสำหรับคนรุ่นใหม่ได้ค่อนข้างดีอย่าง **TMB**

เกษ ดวงทอง
เลขทะเบียนนักวิเคราะห์: 045626
kate@trinitythai.com

ดร.บุญธรรม รจิตภิญโญเลิศ
ผู้ช่วยนักวิเคราะห์
boontham@trinitythai.com

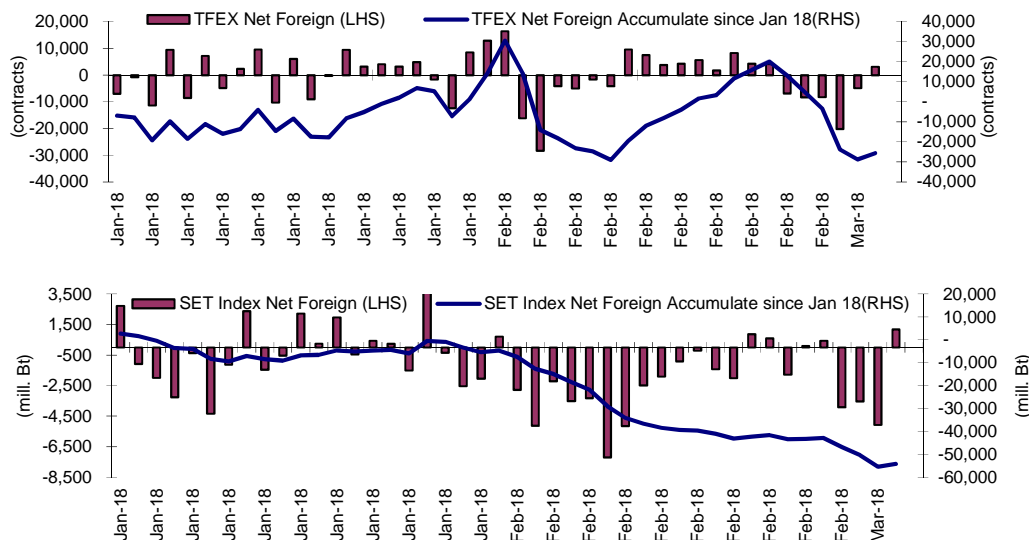
Fund Flow

Foreign Portfolio Investment in Equities (Asia ex. Japan)

	As at	Day	WTD Net	MTD Net	YTD Net
India	3-May	-52.9	-52.9	12.0	119.9
Indonesia	6-Mar	-60.0	-162.6	-261.3	-889.3
Malaysia	5-Mar	-38.6	-38.6	-51.2	516.5
Philippines	6-Mar	-14.2	-19.8	-42.5	-292.9
South Korea	7-Mar	-142.1	-69.3	-197.1	-832.2
Sri Lanka	6-Mar	0.2	0.5	-0.4	38.9
Taiwan	6-Mar	142.3	-245.5	-921.5	-1,545.9
Thailand	6-Mar	37.1	-124.4	-238.3	-1,725.1
Vietnam	1-Mar	-7.4	-41.8	-7.4	406.4

Source: Bloomberg

Net Foreign

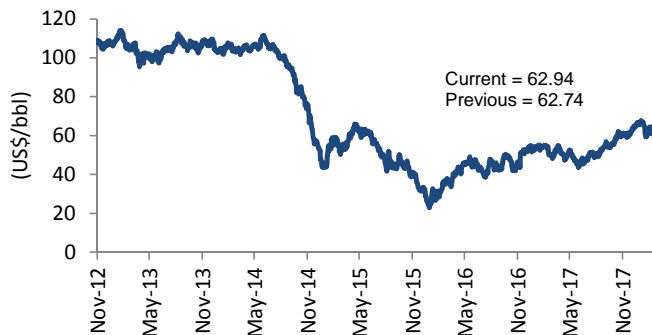


Indicators to watch

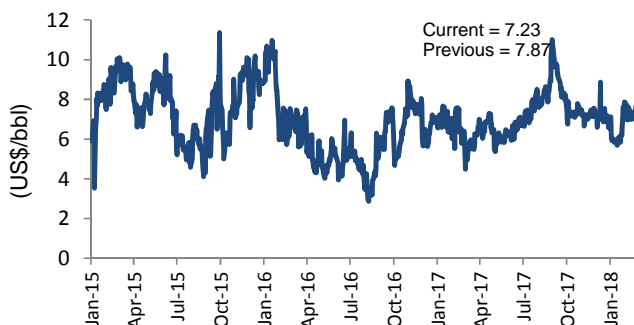
	Last	Previous	% chg	1W Prior	1M Prior	Remark
VIX Index	18.36	18.73	-2.0%	-1.2%	-50.8%	+
Ted Spread	0.37	0.38	-1.5%	7.5%	36.0%	+
TTF (Thai Trust Fund)	11.27	11.25	0.2%	0.4%	6.1%	+
U.S.Dollar Index	90.08	89.94	0.2%	0.2%	1.6%	-
U.S.Bond Yield	2.88	2.88	-0.1%	0.6%	0.9%	-
US Coal Index	55.99	54.42	2.9%	-0.4%	3.4%	+
Emerging Asia Index (MXMS)	596.07	586.52	1.6%	-1.8%	0.9%	+

Source: Bloomberg, Bisnew s

น้ำมันดิบดูไบ



ค่าการกลั่นสิงคโปร์



Alpha-Beta

Stock	Alpha:1 week	Alpha:1 month	Beta:1 week	Beta:1 month
TVO	3.03	0.74	-0.01	0.20
COM7	2.25	0.70	4.61	2.13
PTT	-0.02	0.64	1.79	1.30
PSL	1.00	0.54	4.98	1.63
CPALL	0.92	0.49	0.61	0.38
IRPC	0.81	0.42	2.86	0.71
EGCO	0.58	0.39	1.45	1.73
BH	0.26	0.37	-0.30	0.64
MTLS	0.65	0.36	1.13	0.72
TTA	-0.66	0.33	-0.73	0.20
SPRC	0.13	0.24	1.01	0.90
BANPU	1.33	0.23	3.38	2.23
BTS	-0.29	0.22	-0.22	0.43
ADVANC	0.54	0.20	0.58	0.56
SAWAD	0.67	0.18	-0.30	1.09
BA	-0.93	0.16	-0.43	0.97
CPF	0.60	0.16	-0.04	0.43
BJC	1.59	0.15	1.50	1.15
GGC	-0.72	0.14	1.60	1.60
BIG	-0.79	0.12	0.63	1.47
BCH	-1.16	0.12	-2.43	0.65
TRUE	-0.37	0.10	-1.32	0.87
SCC	-0.28	0.10	0.11	0.47
PTTGC	-1.03	0.09	-0.31	1.11
TKN	-0.13	0.09	-3.26	0.77
HMPRO	0.47	0.07	2.03	0.44
BDMS	-0.68	0.07	-0.99	1.06
KTB	0.04	0.05	1.37	0.89
GFPT	2.05	0.05	2.17	0.35
TISCO	-0.41	0.05	-0.03	0.66
BLAND	0.01	0.04	1.01	0.69
BBL	-0.05	0.04	0.61	0.54
LH	0.30	0.03	1.26	0.81
INTUCH	-0.27	0.03	-0.01	0.79
KTC	-0.41	0.02	4.36	3.37
AAV	-0.58	0.02	0.26	0.27
BPP	0.50	0.00	1.66	1.70
PSH	0.29	-0.01	0.73	0.66
KBANK	-0.30	-0.03	0.58	0.98
BCP	0.25	-0.03	1.29	1.02
BEC	-1.58	-0.04	-6.21	-0.83
ORI	1.28	-0.04	2.41	1.62
TU	-0.83	-0.05	-0.90	0.46
QH	0.01	-0.06	-0.94	0.48
CHG	0.29	-0.07	1.27	0.89
AOT	-0.05	-0.07	1.35	1.30
WHAUP	1.06	-0.08	2.64	0.80
MEGA	1.64	-0.09	4.11	2.44
CENDEL	0.45	-0.10	2.75	1.90
TCAP	0.20	-0.12	1.41	0.58

Alpha-Beta

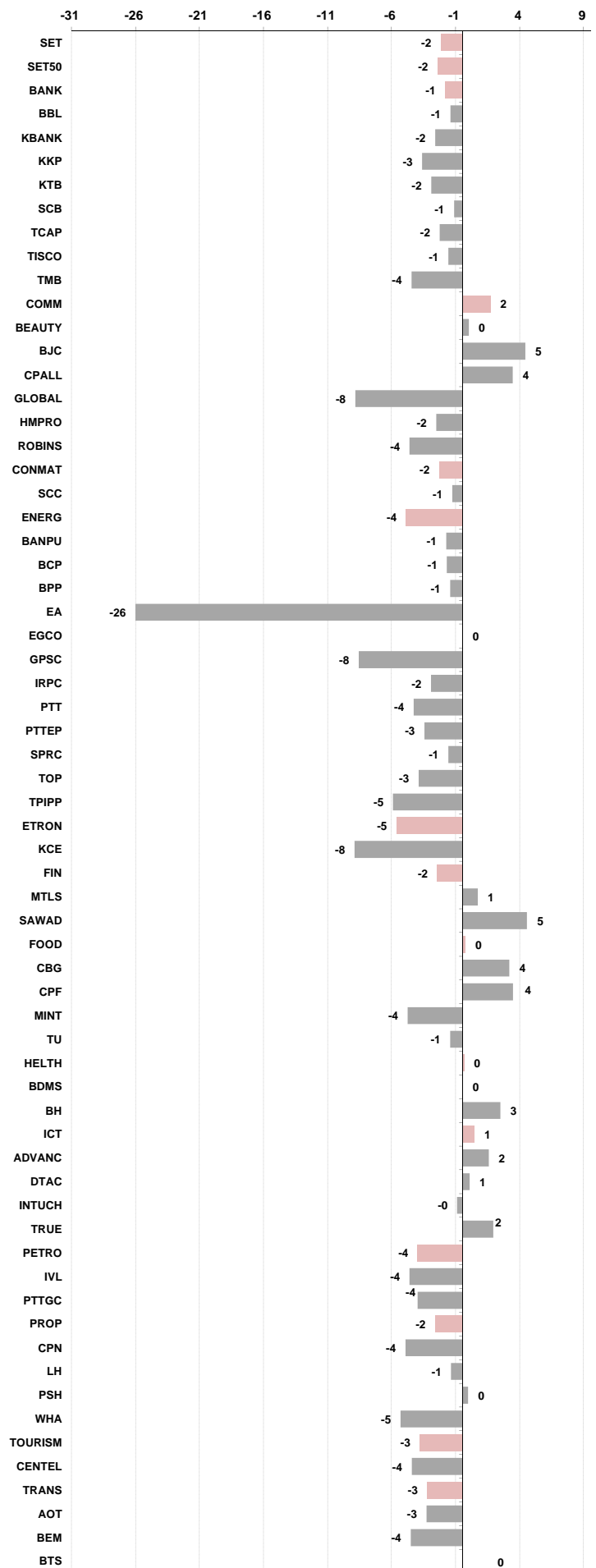
Stock	Alpha:1 week	Alpha:1 month	Beta:1 week	Beta:1 month
SPALI	-0.06	-0.12	1.07	0.67
BEAUTY	1.23	-0.12	2.50	2.00
MONO	-0.43	-0.13	-0.15	0.88
CPN	-0.25	-0.13	1.60	1.39
TMB	-0.11	-0.15	1.68	1.35
SCB	0.09	-0.15	0.76	0.84
SUPER	-1.29	-0.16	0.08	1.08
IVL	-0.24	-0.16	1.50	1.70
TOP	0.38	-0.17	2.41	1.46
WORK	-0.81	-0.18	0.39	0.86
DTAC	-0.86	-0.19	-1.55	0.74
KKP	-0.12	-0.19	1.33	1.14
STA	0.52	-0.19	2.00	0.96
PTTEP	-1.09	-0.22	-0.62	1.22
AP	-0.77	-0.22	-0.02	0.86
SGP	1.09	-0.27	2.08	3.06
CKP	-0.60	-0.27	0.14	1.00
GUNKUL	0.08	-0.28	1.49	0.81
CK	0.67	-0.31	3.01	1.15
THAI	-0.96	-0.32	0.01	1.12
BEM	-0.18	-0.33	1.57	0.98
MAJOR	-0.13	-0.37	0.44	0.76
WHA	-0.48	-0.37	1.31	1.04
GLOBAL	-0.23	-0.40	3.16	1.32
THCOM	1.33	-0.45	1.43	0.25
MINT	-0.32	-0.46	1.39	1.19
PTG	0.39	-0.47	0.85	0.64
SIRI	-0.86	-0.48	-0.13	1.17
ROBINS	0.35	-0.49	2.62	0.73
UV	0.99	-0.50	0.14	1.23
ANAN	-0.17	-0.51	1.16	1.02
JWD	-1.62	-0.51	0.72	0.83
ESSO	-1.84	-0.53	0.27	1.57
KCE	-1.64	-0.53	0.50	0.88
ITD	-0.49	-0.61	-0.17	0.96
MC	-1.31	-0.62	-0.15	0.44
TPIPP	0.25	-0.64	2.94	1.44
AMATA	-1.89	-0.67	2.40	1.14
TPIPL	-1.38	-0.67	1.41	1.17
LPN	-0.06	-0.67	0.96	0.31
GPSC	-1.84	-0.69	0.01	2.10
UNIQ	0.47	-0.74	1.81	1.65
TASCO	-1.58	-0.78	1.06	1.53
STEC	-0.09	-0.81	0.36	-0.04
BCPG	-1.88	-0.83	1.64	2.27
CBG	2.58	-0.87	3.84	2.04
HANA	-1.67	-1.20	4.33	1.65
EA	-2.70	-1.25	5.86	3.03
EPG	-1.96	-1.53	0.48	2.23
JMART	-3.17	-1.70	-1.30	1.61

Price performance of Stock in SET50

(for weekly: 6 Mar 2018 - 27 Feb 2018)

Stock	6-Mar-18	%YTD	%-1W	%-1M	%-3M	%-6M	%-12M
SET	1,799.06	3	-2	1	6	11	16
SET50	1,182.24	4	-2	2	8	14	21
BANK	578.99	1	-1	-1	1	10	9
BBL	208.00	3	-1	1	2	13	16
KBANK	228.00	-2	-2	0	0	13	19
KKP	76.50	-3	-3	-3	2	13	16
KTB	19.90	4	-2	2	3	8	2
SCB	147.50	-2	-1	-3	-3	0	-4
TCAP	54.75	-3	-2	-2	-3	16	14
TISCO	88.00	-1	-1	1	4	17	33
TMB	2.88	-5	-4	-2	-2	23	19
COMM	47,580.28	6	2	6	12	29	35
BEAUTY	20.90	0	0	-1	1	47	95
BJC	59.00	-11	5	4	2	22	30
CPALL	86.50	12	4	10	18	41	45
GLOBAL	15.30	-10	-8	-7	-8	2	-17
HMPRO	14.20	11	-2	1	15	39	46
ROBINS	63.50	-13	-4	-9	-12	10	5
CONMAT	12,315.02	-2	-2	0	0	-6	-10
SCC	490.00	1	-1	2	3	-2	-6
ENERG	27,111.96	10	-4	3	17	24	33
BANPU	22.90	17	-1	6	34	31	16
BCP	40.00	-2	-1	0	6	4	21
BPP	25.50	0	-1	1	-2	-7	2
EA	50.25	-4	-26	-22	7	31	103
EGCO	238.00	10	0	9	10	4	18
GPSC	70.75	-2	-8	-12	30	78	114
IRPC	7.85	11	-2	9	26	31	60
PTT	552.00	25	-4	14	31	39	42
PTTEP	113.50	14	-3	-4	22	29	25
SPRC	17.50	2	-1	5	6	5	34
TOP	98.00	-5	-3	-2	2	8	31
TPIPP	6.95	-15	-5	-11	-10	-7	N/A
ETRON	1,561.30	-15	-5	-11	-20	-24	-26
KCE	65.00	-21	-8	-10	-22	-24	-32
FIN	3,677.47	10	-2	2	15	25	15
MTLS	43.25	12	1	7	12	28	43
SAWAD	62.75	-4	5	4	5	21	43
FOOD	13,068.03	-6	0	-4	-4	-4	-3
CBG	64.00	-21	4	-16	-19	-11	8
CPF	23.80	-1	4	3	0	-13	-16
MINT	39.00	-11	-4	-8	-7	-1	12
TU	20.30	2	-1	-1	7	3	0
HELTH	5,592.98	5	0	3	1	2	7
BDMS	22.20	6	0	2	3	7	10
BH	210.00	11	3	8	5	-2	19
ICT	166.93	1	1	1	7	-1	7
ADVANC	200.00	5	2	4	12	5	18
DTAC	46.50	-5	1	-4	3	-20	15
INTUCH	57.25	2	0	1	6	0	7
TRUE	6.45	4	2	2	13	8	0
PETRO	1,542.80	8	-4	1	14	25	38
IVL	52.00	-2	-4	-2	3	28	48
PTTGC	95.75	13	-4	2	20	26	33
PROP	323.88	-2	-2	-2	1	9	18
CPN	80.25	-6	-4	-2	2	12	45
LH	10.90	4	-1	1	6	13	12
PSH	23.70	1	0	0	0	4	8
WHA	3.92	-2	-5	-7	7	24	29
TOURISM	721.57	-10	-3	-1	-7	15	24
CENDEL	48.25	-17	-4	-1	-11	20	38
TRANS	381.20	-1	-3	-1	6	13	40
AOT	68.75	1	-3	-1	12	26	79
BEM	7.10	-8	-4	-6	-10	-10	1
BTS	8.20	-1	0	4	-1	-5	-2

1 Week Performance





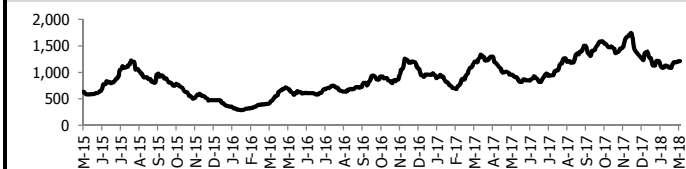
อัตราแลกเปลี่ยนวันนี้* 31.34 Change 0.09

*เปรียบเทียบ Transaction ล่าสุดกับก่อนหน้า (โดยไม่แยกว่าเป็นของ off-shore หรือ on-shore)

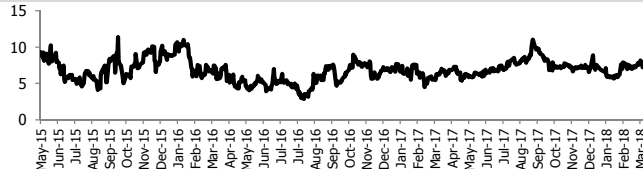
สินค้า	ดัชนีราคา	ปิดล่าสุด	ก่อนหน้า	ราคาปิดล่าสุด	ก่อนหน้า	เปลี่ยน +-	%	หลักทรัพย์ที่เกี่ยวข้อง
เรือ <i>ปรับปรุ</i>	Baltic Dry Index (spot)	6-Mar-18	5-Mar-18	1,212	1,210	+2.00	0.2%	PSL, TTA
	BHSI (Handy Size)	6-Mar-18	5-Mar-18	595	590	+5.00	0.8%	
ยาง	(US Cents/kg)	6-Mar-18	5-Mar-18	174.50	174.80	-0.30	-0.2%	STA, TRUBB
	(Cent/Pound)	6-Mar-18	5-Mar-18	13.45	13.56	-0.11	-0.8%	KSL
ถั่วเหลือง	(Cent\$/Bushel)	6-Mar-18	5-Mar-18	1,074.75	1,077.50	-2.75	-0.3%	TVO
น้ำมันปาล์ม	(US\$/ton)	6-Mar-18	5-Mar-18	2,478.00	2,463.00	+15.00	0.6%	CPI, LST, UPOIC, UVAN
สังกะสี	(US\$/ton)	6-Mar-18	5-Mar-18	3,307.00	3,308.00	-1.00	0.0%	PDI
ทองคำ	(US\$/oz)	6-Mar-18	5-Mar-18	1,335.80	1,319.90	+15.90	1.2%	THL (Source:Bisnews)
SPDR Gold Trust	(ton)	6-Mar-18	5-Mar-18	833.98	833.98	+0.00	0.0%	
ค่าการกลั่น		6-Mar-18	5-Mar-18	7.23	7.87	-0.64	-8.1%	Singapore Dubai Cracking (Source: Bisnews)
น้ำมันดิบ <i>ทุกวัน</i>	WTI (US\$/barrel)	6-Mar-18	5-Mar-18	62.54	62.49	+0.05	0.1%	PTT, PTTEP, TOP, PTTGC, BCP
	Nymex (US\$/barrel)	6-Mar-18	5-Mar-18	62.57	61.25	+1.32	2.2%	(Source:Bisnews)
	Brent (US\$/barrel)	6-Mar-18	5-Mar-18	65.46	65.84	-0.38	-0.6%	(Source:Bisnews)
น้ำมันหัตถการร้อน	Heating Oil (cent/gallon)	6-Mar-18	5-Mar-18	169.83	168.42	+1.41	0.8%	BCP, IRPC, PTTGC and TOP (Bloomberg)
	Naphtha (US\$/MT)	6-Mar-18	5-Mar-18	568.75	571.25	-2.50	-0.4%	PTTGC, SCC (เป็นต้นทุน)
ปิโตรเคมี	Ethylene (US\$/MT)	2-Mar-18	23-Feb-18	1,185	1,185	+0.00	0.0%	PTTGC, SCC, IRPC (Bloomberg)
	Propylene (US\$/MT)	2-Mar-18	23-Feb-18	1,040	1,055	-15.00	-1.4%	PTTGC, SCC, IRPC
เหล็ก US.Mid West	HRC (US\$/ton) รีดร้อน	6-Mar-18	5-Mar-18	824.0	830.0	-6.00	-0.7%	(Source:Bloomberg)
ถ่านหิน	NEX (US\$/ton)	2-Mar-18	23-Feb-18	105.58	108.87	-3.29	-3.0%	BANPU, LANNA, UMS
อาหาร	ไก่ (บาท/กก.)	28-Feb-18	31-Jan-18	32.00	32.00	+0.00	0.0%	CPF, GFPT (Source: CPF)
	<i>ทุกเดือน</i> กุ้งVannamei(บาท/กก.)	28-Feb-18	31-Jan-18	205	205	+0.00	0.0%	CPF, CFRESH, SSF, ASIAN, TUF
	<i>ทุกเดือน</i> สุกร (บาท/กก.)	28-Feb-18	31-Jan-18	48.0	46.0	+2.00	4.3%	CPF
	<i>ทุกสัปดาห์</i> ไก่ (บาท/กก.)	27-Nov-17	20-Nov-17	32.0	32.0	+0.00	0.0%	www.cpffeed.com

กราฟแสดงแนวโน้มราคา

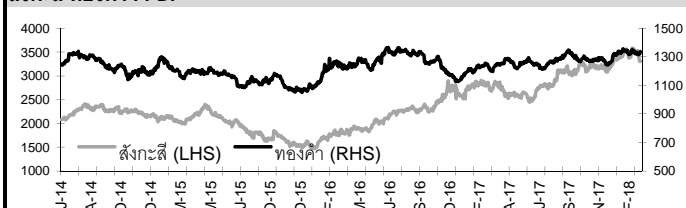
ค่ารางวัลเรือ (Baltic dry Index) : PSL, TTA



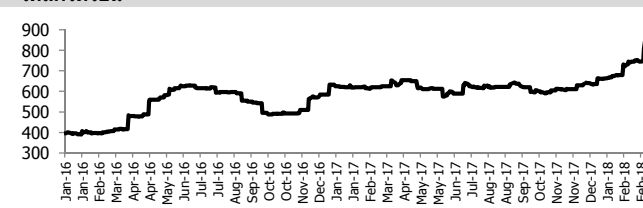
ค่าการกลั่น (US\$/bbl) : TOP, PTTGC, BCP, PTT



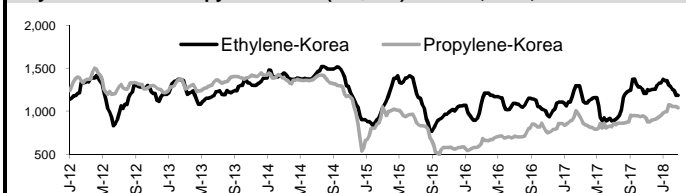
สังกะสี ทองคำ : PDI



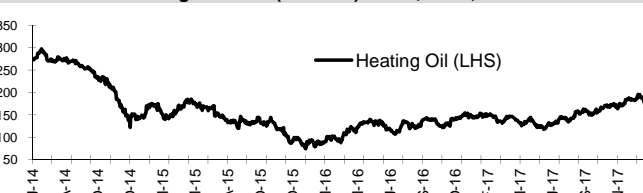
เหล็กรีดร้อน



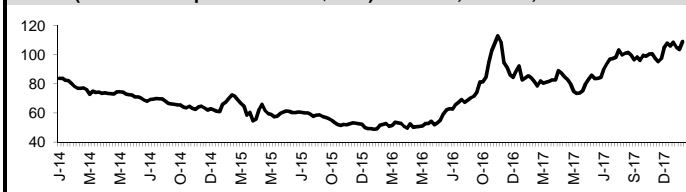
Ethylene-Korea vs Propylene-Korea (US\$/MT): PTTGC, SCC, IRPC



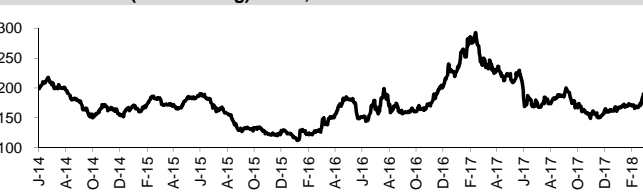
Bunker /Heating Oil Price (USD/ton) : BCP, IRPC, PTTGC and TOP



ถ่านหิน (Nexcastle Export Index US\$/ton) : BANPU, LANNA, UMS



ราคายาง (US Cents/kg) : STA, TRUBB



ที่มา: CPF, BANPU, Bloomberg and Bisnews



NVDR Trading Data by Stock : 7 Mar 2018

Total NVDR Trading (Bt m)	Date	6 Mar 18	Net (Bt M)
		18,505.33	Institutions +816.33
% of SET :		11.58%	Proprietary -616.71
Total SET Trading Value :		+79,898.60	Foreign +1,165.29
			Local Investor -1,364.92

Net Buy ซื้อสุทธิ						
Value (Btm) : มูลค่า (ล้านบาท)						
STOCK	6 Mar	5 Mar	2 Mar	28 Feb	27 Feb	Total 5 Days
1 PTT	438.1	-137.3	-59.6	230.4	-133.4	338.2
2 BJC	146.5	106.9	81.2	95.2	47.5	477.2
3 ADVANC	134.4	38.6	-95.3	2.6	420.1	500.4
4 PTTEP	106.5	37.1	212.7	48.2	353.6	758.1
5 KTC	80.1	-25.4	-14.7	-2.1	-49.3	-11.5
6 TVO	73.0	14.7	4.7	-1.4	-2.7	88.3
7 BEAUTY	56.3	102.3	103.1	332.3	5.7	599.6
8 DELTA	40.9	20.3	44.6	24.8	55.9	186.5
9 BPP	37.4	6.5	5.2	9.8	25.5	84.4
10 TRUE	36.7	-36.7	115.0	171.9	197.7	484.7
11 HMPRO	36.3	72.2	52.8	139.0	-33.6	266.7
12 BTS	28.3	30.9	87.4	-27.9	26.9	145.6
13 RS	25.6	6.5	-22.3	9.4	-6.6	12.5
14 GGC	25.5	1.2	1.2	8.9	19.6	56.3
15 LH	25.1	-52.0	21.2	108.8	-38.8	64.4
16 BCPG	23.9	-4.2	-25.7	-20.9	-213.9	-240.8
17 BEM	23.3	55.5	-50.9	15.7	-14.4	29.3
18 COM7	22.6	32.1	37.1	19.7	30.0	141.6
19 GPSC	20.8	5.7	17.8	29.5	9.7	83.4
20 GULF	20.7	1.3	-58.2	-8.6	24.7	-20.0
21 INTUCH	16.9	9.3	-9.4	-107.7	79.7	-11.1
22 EPG	16.1	10.1	3.4	0.1	3.3	33.0
23 WHA	14.3	22.0	-27.6	16.8	39.4	64.9
24 GLOW	13.6	-1.7	10.6	-5.2	-1.3	16.0
25 UV	13.3	-3.9	-16.7	-20.2	16.8	-10.7
26 BH	11.9	45.6	-10.8	43.1	52.0	141.8
27 ORI	11.5	-7.6	39.6	9.9	2.7	56.1
28 TASCO	11.3	8.7	-55.1	-53.7	-116.8	-205.7
29 TTW	11.2	-3.9	-12.4	-1.4	-5.0	-11.6
30 S	11.0	29.4	6.1	0.1	7.0	53.6

Net Sell ขายสุทธิ						
Value (Btm) : มูลค่า (ล้านบาท)						
STOCK	6 Mar	5 Mar	2 Mar	28 Feb	27 Feb	Total 5 Days
BANPU	-288.9	-41.1	-23.8	-49.3	6.4	-396.7
CPALL	-122.1	-233.2	-201.6	390.0	301.1	134.2
TISCO	-111.6	23.5	-15.1	-29.0	78.2	-54.1
AMATA	-82.8	34.6	0.5	-10.2	-6.8	-64.7
KBANK	-80.5	-84.7	-180.2	-125.5	125.3	-345.7
EGCO	-77.3	-87.7	-41.8	30.8	-105.7	-281.7
BDMS	-76.2	-7.1	283.2	-76.2	84.2	207.9
KKP	-60.9	13.5	43.9	70.5	75.0	142.1
CPN	-57.2	-3.5	80.4	130.2	187.2	337.0
BBL	-50.9	-221.7	-177.6	-167.8	-69.3	-687.4
IVL	-46.4	-39.0	15.0	26.3	10.1	-34.1
BIG	-37.1	-9.1	0.3	0.2	-35.5	-81.1
BCP	-35.5	-13.8	-15.5	6.1	-86.5	-145.2
TCAP	-35.4	1.5	-13.1	9.4	74.1	36.5
TMB	-29.5	-29.9	-166.4	149.3	37.5	-39.2
CBG	-27.1	-17.1	-1.9	68.6	-9.2	13.3
TU	-26.8	-0.2	57.7	45.1	-66.9	9.0
CPF	-24.7	-24.8	-8.9	15.0	57.9	14.5
SIRI	-21.1	-17.2	-31.2	-17.5	-45.4	-132.4
SCB	-19.8	25.8	151.9	-14.6	319.7	463.0
CENTEL	-19.7	-0.3	5.8	10.9	6.4	3.1
EA	-18.9	138.5	-107.0	26.0	165.4	203.9
BCH	-18.2	-8.3	51.1	-18.6	-25.7	-19.6
JAS	-18.0	-37.6	35.3	-1.2	-60.8	-82.3
STEC	-17.5	0.2	0.6	-4.7	-6.4	-27.8
SPRC	-17.5	0.1	41.2	-10.6	73.2	86.4
KCE	-16.4	-7.2	-2.7	-0.3	34.2	7.7
SF	-15.9	-4.5	-4.1	0.5	9.3	-14.7
MEGA	-14.4	-18.5	-29.2	3.0	9.3	-49.7
SGP	-13.4	0.2	-7.6	14.5	-20.0	-26.3

MONTH TO DATE (Bt m) ยอดซื้อขายสุทธิเดือน มีนาคม 61		
1 - 6 Mar 18		
STOCK	TOTAL NET BUY	TOTAL NET SELL
PTTGC	554.0	CPALL -556.9
PTTEP	356.3	BBL -450.3
BJC	334.5	BANPU -353.9
BEAUTY	261.6	KBANK -345.4
PTT	241.3	TMB -225.9
SAWAD	233.1	EGCO -206.9
BDMS	199.9	HANA -105.9
AOT	191.6	TISCO -103.3
TOP	173.6	ESSO -89.4
IRPC	168.4	IVL -70.5
HMPRO	161.3	SIRI -69.5
SCB	157.9	BCP -64.8
BTS	146.6	MEGA -62.1
AH	120.1	CPF -58.4
TRUE	115.1	TPIPP -54.3
DELTA	105.8	AJ -53.8
TKN	94.1	CK -51.7
TVO	92.4	AMATA -47.8
COM7	91.8	TCAP -47.0
MINT	91.6	CBG -46.1
SNC	83.5	BIG -45.8
ADVANC	77.7	RATCH -41.5
ROBINS	62.9	GULF -36.2
SCC	55.6	TASCO -35.2
VNT	50.4	KCE -26.3
BPP	49.1	SF -24.5
BH	46.7	AEONTS -23.0
S	46.4	SGP -20.8
GPSC	44.3	JAS -20.3
ORI	43.5	ANAN -17.9

YEAR TO DATE Y2018 (Bt m) ยอดซื้อขายสุทธิปี 2561		
3 Jan 18 - 6 Mar 18		
STOCK	TOTAL NET BUY	TOTAL NET SELL
1 PTTEP	7,180.6	BBL -4,709.4
2 SCB	6,136.6	SCC -2,016.1
3 PTTGC	5,248.7	SPRC -1,811.9
4 PTT	4,763.8	KBANK -1,765.3
5 ADVANC	2,741.9	EGCO -1,236.4
6 EA	1,875.8	AEONTS -1,124.3
7 KTB	1,696.5	KKP -906.3
8 TOP	1,691.0	STEC -873.8
9 MINT	1,340.5	CPALL -755.9
10 AOT	1,303.7	SIRI -734.2
11 BJC	1,099.2	BCPG -694.8
12 LH	1,017.9	LPN -502.5
13 BDMS	872.9	IVL -342.9
14 BEAUTY	869.1	GLOW -335.0
15 INTUCH	812.8	IRPC -288.2
16 TRUE	606.5	TISCO -285.3
17 GULF	501.8	BEM -282.0
18 ESSO	491.1	EASTW -279.3
19 QH	456.6	WORK -278.1
20 CENTEL	375.7	TTCL -272.1
21 HANA	325.6	CPF -243.8
22 VGI	306.0	TTW -231.5
23 VNT	300.9	TU -227.7
24 HMPRO	286.4	TMB -217.2
25 DTAC	282.3	THRE -205.3
26 TOA	278.0	TPIPP -197.0
27 GLOBAL	276.2	CBG -192.7
28 COM7	251.7	GFPT -180.5
29 SAWAD	242.3	ASIAN -166.2
30 ASAP	224.8	UNIQ -159.5

Total Net BUY/SELL Y2017 ยอดซื้อขายสุทธิปี 2560		
Value (Btm) : มูลค่า (ล้านบาท)		
STOCK	TOTAL NET BUY	TOTAL NET SELL
1 KBANK	26,863	CPF -7,228
2 PTT	21,196	TU -4,470
3 SCB	19,704	SCC -3,794
4 PTTGC	16,059	EGCO -2,996
5 TOP	8,961	TVO -1,058
6 AOT	8,828	TASCO -927
7 CPALL	6,671	JAS -770
8 ADVANC	5,442	MALEE -540
9 IVL	4,922	CK -513
10 BH	4,875	THCOM -487
11 MINT	4,816	VGI -459
12 INTUCH	4,594	UNIQ -404
13 GLOW	4,321	CBG -373
14 CPN	4,031	PSL -372
15 TRUE	3,892	SPALI -363
16 KKP	3,563	SCN -352
17 TMB	3,453	MEGA -306
18 TISCO	3,442	KTC -305
19 KTB	3,248	AJA -302
20 IRPC	3,079	GPSC -284
21 BANPU	2,862	LHBANK -255
22 HMPRO	2,658	NOK -237
23 RATCH	2,642	SPALI-W4 -225
24 BDMS	2,381	AAV -223
25 BEM	2,333	SVI -194
26 SPRC	2,245	VNG -185
27 EA	2,051	SMPC -176
28 PTTEP	2,041	TIPCO -165
29 CENTEL	2,007	ASEFA -162
30 SAWAD	1,869	PSH -157

แบบรายงานการเปลี่ยนแปลงการถือหลักทรัพย์ของผู้บริหาร (59-2)

ชื่อบริษัท	ชื่อผู้บริหาร	วิธีการได้มา/ จำนวน	จำนวน (หุ้น)	ราคา (บาท)	มูลค่า (บาท)	ประเภท หลักทรัพย์	วันที่ได้มา/ จำนวน
ABICO	ชัยฉัตร บุญรัตน์	ซื้อ	69,600.00	7.88	548,448.00	หุ้นสามัญ	2/3/2561
ABICO	ชัยฉัตร บุญรัตน์	ซื้อ	52,500.00	7.90	414,750.00	หุ้นสามัญ	5/3/2561
ATP30	มิยะ เตชากุล	ซื้อ	60,000.00	0.85	51,000.00	ใบสำคัญแสดงสิทธิที่จะซื้อหุ้น	5/3/2561
AUCT	เทพชัย ศิลา	ซื้อ	370,700.00	5.41	2,005,487.00	หุ้นสามัญ	5/3/2561
BLAND	ชนันต์ กาญจนพานิช	ซื้อ	140,000.00	1.73	242,200.00	หุ้นสามัญ	5/3/2561
GGC	ชนะศิริ วานิช	ซื้อ	1,500.00	15.60	23,400.00	หุ้นสามัญ	5/3/2561
GGC	ชนะศิริ วานิช	ซื้อ	500.00	16.00	8,000.00	หุ้นสามัญ	5/3/2561
GGC	ณรงค์ศักดิ์ จิวากานันต์	ซื้อ	15,000.00	15.90	238,500.00	หุ้นสามัญ	5/3/2561
GIFT	พีรเจต สุวรรณนาคศรี	ซื้อ	315,300.00	5.41	1,705,773.00	หุ้นสามัญ	2/3/2561
HANA	ยิ่งศักดิ์ เจนธธา	ซื้อ	20,000.00	38.50	770,000.00	หุ้นสามัญ	5/3/2561
HARN	สุกิจ ลิตติกรณ	ขาย	120,000.00	3.30	396,000.00	หุ้นสามัญ	2/3/2561
IHL	สมยศ อัครไพบูรณ์	ซื้อ	80,000.00	6.75	540,000.00	ใบสำคัญแสดงสิทธิที่จะซื้อหุ้น	5/3/2561
JSP	ทงศักดิ์ มโนธรรมรักษา	ขาย	71,000,000.00	0.72	51,120,000.00	หุ้นสามัญ	2/3/2561
JSP	ทงศักดิ์ มโนธรรมรักษา	ขาย	409,000,000.00	0.72	294,480,000.00	หุ้นสามัญ	2/3/2561
MALEE	จินตนา บุญรัตน์	ซื้อ	30,000.00	22.60	678,000.00	หุ้นสามัญ	2/3/2561
NDR	ชัยสิทธิ์ สัมฤทธิ์ธวัชชา	ขาย	17,000,000.00	1.00	17,000,000.00	ใบสำคัญแสดงสิทธิที่จะซื้อหุ้น	2/3/2561
NDR	ธัญญรัตน์ สัมฤทธิ์ธวัชชา	ขาย	2,200,000.00	1.00	2,200,000.00	ใบสำคัญแสดงสิทธิที่จะซื้อหุ้น	2/3/2561
NDR	นิตยา สัมฤทธิ์ธวัชชา	ขาย	12,800,000.00	1.00	12,800,000.00	ใบสำคัญแสดงสิทธิที่จะซื้อหุ้น	2/3/2561
PLE	เสวก ศรีสุชาติ	ขาย	3,601,200.00	0.84	3,025,008.00	ใบสำคัญแสดงสิทธิที่จะซื้อหุ้น	2/3/2561
PLE	เสวก ศรีสุชาติ	ขาย	2,321,000.00	0.90	2,088,900.00	ใบสำคัญแสดงสิทธิที่จะซื้อหุ้น	5/3/2561
PRAKIT	ประกิต อภิสารธนรักษ์	ขาย	20,000.00	13.70	274,000.00	หุ้นสามัญ	5/3/2561
PSTC	ภาณุ ศีตีสาร	ซื้อ	1,000,000.00	0.74	740,000.00	หุ้นสามัญ	5/3/2561
PSTC	ภาณุ ศีตีสาร	ซื้อ	1,000,000.00	0.75	750,000.00	หุ้นสามัญ	5/3/2561
S11	วันชัย บุญธรรม	ซื้อ	5,000.00	7.56	37,800.00	หุ้นสามัญ	2/3/2561
TMLL	ประภาส ชุตินวอร์พันธ์	ซื้อ	540,000.00	3.70	1,998,000.00	หุ้นสามัญ	5/3/2561
TMLL	ประภาส ชุตินวอร์พันธ์	ซื้อ	145,000.00	1.79	259,550.00	ใบสำคัญแสดงสิทธิที่จะซื้อหุ้น	5/3/2561
TSTE	ประภาส ชุตินวอร์พันธ์	ซื้อ	4,600.00	7.30	33,580.00	หุ้นสามัญ	5/3/2561
TU	ธีรพงศ์ จันทร์ศิริ	ขาย	400,000.00	20.50	8,200,000.00	หุ้นสามัญ	5/3/2561
VIBHA	พีจิตต์ วิริยะเมตตากุล	ซื้อ	100,000.00	2.54	254,000.00	หุ้นสามัญ	28/2/2561
VIBHA	พีจิตต์ วิริยะเมตตากุล	ซื้อ	108,400.00	1.52	164,768.00	ใบสำคัญแสดงสิทธิที่จะซื้อหุ้น	28/2/2561
VIBHA	พีจิตต์ วิริยะเมตตากุล	ซื้อ	263,800.00	2.50	659,500.00	หุ้นสามัญ	2/3/2561
VIBHA	พีจิตต์ วิริยะเมตตากุล	ซื้อ	278,000.00	1.49	414,220.00	ใบสำคัญแสดงสิทธิที่จะซื้อหุ้น	2/3/2561
VIBHA	พีจิตต์ วิริยะเมตตากุล	ซื้อ	2,736,200.00	2.50	6,840,500.00	หุ้นสามัญ	5/3/2561
VIBHA	พีจิตต์ วิริยะเมตตากุล	ซื้อ	272,000.00	1.51	410,720.00	ใบสำคัญแสดงสิทธิที่จะซื้อหุ้น	5/3/2561
WORK	สุรการ ศิริโมทย์	ขาย	4,000.00	83.50	334,000.00	หุ้นสามัญ	28/2/2561
WORK	สุรการ ศิริโมทย์	ขาย	20,000.00	79.25	1,585,000.00	หุ้นสามัญ	5/3/2561

ที่มา : ศูนย์สารสนเทศตลาดทุน สำนักงานคณะกรรมการ ก.ล.ด.

แบบรายงานการได้มาหรือจำหน่ายหลักทรัพย์ของกิจการ (246-2)

ชื่อบริษัท	ชื่อผู้ได้มา/ จำหน่าย	Sell/Buy	ประเภท หลักทรัพย์	%ได้มา/ จำหน่าย	%หลังได้มา/ จำหน่าย	วันที่ได้มา/ จำหน่าย	หมายเหตุ
ILINK	นาย ศักดิ์ชัย ศักดิ์ชัยเจริญกุล	จำหน่าย	หุ้น	-0.55	4.69	2/3/2561	
JSP	นาย ทงศักดิ์ มโนธรรมรักษา	จำหน่าย	หุ้น	-11.43	17.58	2/3/2561	
JSP	นาย ลิขิต ลือสกุลกิจไพศาล	ได้มา	หุ้น	9.05	9.05	2/3/2561	

ที่มา : ศูนย์สารสนเทศตลาดทุน สำนักงานคณะกรรมการ ก.ล.ด.

Short Sales

Stock	% Short Sale Volume Comparing with Main Board	Average Price (Bt)	Volume (shares)	Value (Mil. B)
AAV	6.08	5.40	200,000	1,080,000
ADVANC	2.54	201.11	366,800	73,766,600
AMATA	0.85	23.39	392,300	9,177,480
AOT	0.65	68.75	151,400	10,408,925
AU	4.51	12.40	130,300	1,615,720
BANPU	2.78	23.53	11,708,000	275,498,810
BBL	0.66	209.00	20,100	4,201,000
BCH	1.03	16.48	75,800	1,249,170
BCP	0.06	40.25	4,100	165,025
BCPG	3.06	22.00	1,204,800	26,506,970
BDMS	0.46	22.40	74,000	1,657,600
BEAUTY	4.35	21.01	800,200	16,810,430
BEC	0.06	11.30	9,000	101,700
BEM	3.43	7.15	1,164,000	8,322,600
BH	0.17	212.50	4,000	850,000
BIG	1.20	2.86	300,000	858,000
BJC	1.97	59.17	159,700	9,450,125
BJCHI	2.22	2.34	42,000	98,280
BLA	1.77	33.65	24,600	827,750
BPP	1.87	26.25	200,000	5,250,000
BTS	0.00	8.20	400	3,280
CBG	1.25	64.44	40,000	2,577,500
CENTEL	0.47	49.25	6,800	334,900
CK	0.10	24.40	8,000	195,200
CPALL	2.97	86.42	443,100	38,291,825
CPF	0.01	22.80	8,600	196,080
CPN	2.27	81.11	119,400	9,684,650
DCC	18.21	3.35	459,000	1,539,316
DTAC	3.45	46.59	252,100	11,745,975
EA	6.31	54.09	8,083,100	437,204,800
EGCO	0.11	238.64	1,400	334,100
EPG	1.64	6.80	200,000	1,360,000
ERW	0.13	8.25	11,000	90,700
ESSO	0.22	16.87	37,000	624,300
GFPT	2.11	13.11	133,500	1,749,730
GGC	0.29	15.53	34,000	528,000
GLOBAL	0.08	16.10	10,200	164,220
GPSC	7.84	73.13	461,200	33,729,375
HANA	1.07	36.11	164,000	5,922,000
HIMPRO	0.46	14.30	100,000	1,430,000
INTUCH	0.19	57.75	18,800	1,085,700
IRPC	0.51	7.86	895,200	7,038,400
ITD	14.58	3.32	1,531,500	5,088,390
IVL	0.12	52.87	20,200	1,068,050
JMART	0.53	16.70	50,000	835,000
JMT	3.16	32.20	34,500	1,110,775
KBANK	0.58	229.98	20,200	4,645,600
KCE	10.20	66.57	337,500	22,467,200
KKP	0.06	76.88	2,400	184,500
KTB	0.84	20.00	296,000	5,921,150
KTC	2.73	246.79	83,000	20,483,200
MALEE	0.21	22.29	12,600	280,810
MC	0.61	12.60	9,200	115,920
MINT	1.11	39.01	194,700	7,596,050
MTLS	0.70	43.25	20,000	865,000
ORI	1.44	21.19	100,000	2,119,090
FLAT	1.50	8.54	23,400	199,730
FRM	2.72	9.50	200,000	1,900,000
FSL	0.29	13.22	25,100	331,820
PTG	3.69	18.24	125,000	2,280,000
PTT	0.18	556.08	21,600	12,011,400
PTTEP	16.78	113.80	1,472,800	167,611,650
PTGTC	0.00	95.75	100	9,575
RATCH	0.14	52.50	2,400	126,000
ROBINS	0.79	63.85	31,700	2,024,175
ROJNA	3.52	6.35	300,000	1,905,000
RS	0.02	31.00	1,000	31,000
SAMART	4.18	8.03	200,000	1,605,000
SAWAD	1.14	63.03	58,800	3,706,350
SCB	0.01	148.50	300	44,550
SCC	1.50	491.92	48,100	23,661,200
SGP	0.02	30.50	2,800	85,400
SIRI	2.64	1.92	1,574,500	3,023,040
SPALI	6.59	22.80	100,000	2,280,000
SPRC	1.79	17.50	127,200	2,226,000
STEC	1.10	19.90	100,000	1,990,000
SYNTEC	5.10	5.10	200,000	1,020,000
TASCO	0.10	19.20	10,000	192,000
TCAP	1.14	55.02	43,600	2,398,750
THAI	2.92	14.90	50,000	745,000
TMB	2.21	2.91	3,735,200	10,881,384
TOP	11.07	98.24	271,900	26,711,600
TPCH	2.23	12.60	100,000	1,260,000
TRUE	2.04	6.36	2,843,800	18,100,445
TVO	3.18	36.20	408,400	14,783,700
TWPC	4.03	12.26	120,400	1,475,820
UV	0.04	9.55	16,800	160,440
VGI	0.36	7.10	100,000	710,000
WHA	1.80	3.98	2,000,000	7,960,000
WORK	0.15	80.50	3,200	257,600

Source: SET

หลักทรัพย์ที่ต้องซื้อขายด้วยบัญชี Cash Balance

Stock	March 2018															April 2018																	
	2	5	6	7	8	9	12	13	14	15	16	19	20	21	22	23	26	27	28	29	30	2	3	4	5	9	10	11	12	17	18	19	20
LEVEL 1 : Cash Balance																																	
TVD								Exit: 7 Mar																									
ASAP										Exit: 9 Mar																							
DDD																																	
GULF																																	
HUMAN																																	
JKN																																	
SOLAR																																	
TTCL																Exit: 23 Mar																	
KCM																Exit: 12 Apr																	

LEVEL 2: Excluded from Credit limit and Cash Balance

-

LEVEL 3: Prohibit Net Settlement, Excluded from Credit limit and Cash Balance

-

Source: SET

March 2018

Monday	Tuesday	Wednesday	Thursday	Friday
			1	2
			วันมาฆบูชา	▪ ธปท.: เงินสำรองระหว่างประเทศ
5	6	7	8	9
<ul style="list-style-type: none"> ▪ AMATAR XD 0.16 บาท ▪ CPT XD 0.14 บาท ▪ CSC XD 1.50 บาท ▪ CSC-P XD 3.00 บาท ▪ DRT XD 0.18 บาท ▪ JASIF XD 0.23 บาท ▪ PTTGC XD 2.50 บาท ▪ ROBINS XD 1.25 บาท ▪ BCPG ลูกหุ้นเข้า 2,073,729 หุ้น ▪ ECF ลูกหุ้นเข้า 31,348,046 หุ้น ▪ FER ลูกหุ้นเข้า 654,955,550 หุ้น 	<ul style="list-style-type: none"> ▪ ASN XD 0.0615 บาท ▪ CPN XD 1.40 บาท ▪ DCC XD 0.023 บาท ▪ FSS XD 0.06 บาท ▪ III XD 0.11 บาท ▪ IT XD 0.18 บาท ▪ PPP XD 0.16 บาท ▪ PTT XD 12.00 บาท ▪ SVH XD 7.50 บาท ▪ TK XD 0.52 บาท ▪ TNR XD 0.32 บาท ▪ TU XD 0.34 บาท ▪ UAC XD 0.12 บาท ▪ WICE XD 0.12 บาท ▪ UAC XW 10:1 ▪ PDJ-W2 เข้าซื้อขายเป็นวันแรก (25.5mn sh 1:1 @ Bt.1.00) ▪ PDJ-W3 เข้าซื้อขายเป็นวันแรก (25.5mn sh 1:1 @ Bt.1.00) ▪ PDJ-W4 เข้าซื้อขายเป็นวันแรก (51.1mn sh 1:1 @ Bt.1.00) 	<ul style="list-style-type: none"> ▪ AMANAH XD 0.000794 บาท ▪ AMANAH XD 140:1 ▪ BH XD 1.70 บาท ▪ BH-P XD 1.70 บาท ▪ CBG XD 0.50 บาท ▪ INOX XD 0.0266 บาท ▪ KPNPF XD 0.115 บาท ▪ MJLF XD 0.22 บาท ▪ OGC XD 1.55 บาท ▪ PTG XD 0.17 บาท ▪ RWI XD 0.106 บาท ▪ TPRIME XD 0.0825 บาท ▪ TREIT XD 0.0171 บาท ▪ UTP XD 0.25 บาท ▪ CHO ลูกหุ้นเข้า 10,000,000 หุ้น 	<ul style="list-style-type: none"> ▪ AF XD 0.0125 บาท ▪ AJ XD 0.30 บาท ▪ BA XD 0.30 บาท ▪ BKI XD 5.00 บาท ▪ BRRGIF XD 0.29 บาท ▪ CPI XD 0.04 บาท ▪ DELTA XD 2.20 บาท ▪ EGCO XD 3.50 บาท ▪ GLOBAL XD 0.1846296296 บาท ▪ GLOBAL XD 24:1 ▪ IFS XD 0.152 บาท ▪ JCT XD 4.10 บาท ▪ KKC XD 0.05 บาท ▪ MAKRO XD 0.56 บาท ▪ NKI XD 1.50 บาท ▪ NKI XD 33:1 ▪ PAP XD 0.39 บาท ▪ PICO XD 0.125 บาท ▪ PICO-P1 XD 0.125 บาท ▪ PSH XD 0.72 บาท ▪ ROH XD 1.175 บาท ▪ SCP XD 0.40 บาท ▪ SE XD 0.06 บาท ▪ SGP XD 1.00 บาท ▪ SMK XD 2.03 บาท ▪ SRIPANWA XD 0.3625 บาท ▪ SUSCO XD 0.09 บาท ▪ TCCC XD 2.00 บาท ▪ THANI XD 0.03 บาท ▪ THANI XD 4:1 ▪ THG XD 0.40 บาท ▪ TMT XD 1.20 บาท ▪ TNP XD 0.015 บาท ▪ TWP XD 0.142 บาท ▪ UEC XD 0.02 บาท ▪ UVAN XD 0.33 บาท ▪ WHART XD 0.0865 บาท ▪ TVD XW 4:1 	<ul style="list-style-type: none"> ▪ ธปท.: เงินสำรองระหว่างประเทศ ▪ BUI XD 0.50 บาท ▪ CM XD 0.20 บาท ▪ COLOR XD 0.035 บาท ▪ CPL XD 0.00556 บาท ▪ CPL XD 20:1 ▪ DDD XD 0.21 บาท ▪ ETE XD 0.03 บาท ▪ FMT XD 1.50 บาท ▪ FN XD 0.035 บาท ▪ GENCO XD 0.01 บาท ▪ HARN XD 0.14 บาท ▪ HPF XD 0.09 บาท ▪ MEGA XD 0.40 บาท ▪ M-II XD 0.13 บาท ▪ M-PAT XD 0.18 บาท ▪ MSC XD 0.43 บาท ▪ M-STOR XD 0.165 บาท ▪ PK XD 0.12 บาท ▪ PK-P XD 0.0325 บาท ▪ PRIN XD 0.06 บาท ▪ SCI XD 0.05 บาท ▪ SPCG XD 0.65 บาท ▪ SPG XD 0.45 บาท ▪ SYNEX XD 0.35 บาท ▪ TFG XD 0.05 บาท ▪ TMD XD 1.20 บาท ▪ UOBKH XD 0.09 บาท ▪ WINNER XD 0.13 บาท ▪ XO XD 0.08 บาท ▪ ZIGA XD 0.13 บาท

12	13	14	15	16
<ul style="list-style-type: none"> ▪ AIRA XD 0.0065 บาท ▪ ANAN XD 0.0675 บาท ▪ ERW XD 0.09 บาท ▪ JAS XD 0.20 บาท ▪ JMART XD 0.32 บาท ▪ MGT XD 0.07 บาท ▪ NDR XD 0.0028 บาท ▪ NDR XD 40:1 ▪ NSI XD 1.75 บาท ▪ QLT XD 0.30 บาท ▪ SKN XD 0.1074 บาท ▪ SR XD 0.045 บาท ▪ SVOA XD 0.046 บาท ▪ SVOA-PA XD 0.046 บาท ▪ TKN XD 0.17 บาท ▪ TPIPP XD 0.04 บาท ▪ TTW XD 0.30 บาท 	<ul style="list-style-type: none"> ▪ AI XD 0.05 บาท ▪ ASIMAR XD 0.20 บาท ▪ ASP XD 0.20 บาท ▪ BCP XD 1.10 บาท ▪ BCPG XD 0.16 บาท ▪ BSBM XD 0.05 บาท ▪ CNT XD 0.05 บาท ▪ GFPT XD 0.30 บาท ▪ LOXLEY XD 0.07 บาท ▪ MTI XD 4.30 บาท ▪ PMTA XD 1.00 บาท ▪ PT XD 0.40 บาท ▪ SIRI XD 0.07 บาท ▪ SPACK XD 0.028 บาท ▪ SSTRT XD 0.0138 บาท ▪ THE XD 0.10 บาท ▪ WORK XD 0.90 บาท 	<ul style="list-style-type: none"> ▪ ASAP XD 0.0056 บาท ▪ ASAP XD 10:1 ▪ BDMS XD 0.23 บาท ▪ BR XD 0.40 บาท ▪ CMR XD 0.047 บาท ▪ FPI XD 0.04 บาท ▪ GCAP XD 0.09 บาท ▪ HANA XD 1.00 บาท ▪ MACO XD 0.018 บาท ▪ M-CHAI XD 4.10 บาท ▪ PATO XD 1.23 บาท ▪ PDG XD 0.14 บาท ▪ TPP XD 0.34 บาท ▪ TRUE XD 0.031 บาท ▪ UNIQ XD 0.33 บาท ▪ ZMICO XD 0.05 บาท 	<ul style="list-style-type: none"> ▪ AGE XD 0.0028 บาท ▪ AGE XD 10:1 ▪ DTCL XD 0.60 บาท ▪ FORTH XD 0.25 บาท ▪ LALIN XD 0.165 บาท ▪ TPIPL XD 0.02 บาท ▪ TTI XD 0.50 บาท ▪ VIH XD 0.12 บาท 	<ul style="list-style-type: none"> ▪ ธปท.: เงินสำรองระหว่างประเทศ ▪ D XD 0.10 บาท ▪ KCAR XD 0.55 บาท ▪ PYLON XD 0.05 บาท ▪ TNITY XD 0.45 บาท ▪ VNG XD 0.30 บาท ▪ TNITY XW 2:1
19	20	21	22	23
<ul style="list-style-type: none"> ▪ CHARAN XD 1.00 บาท ▪ CNS XD 0.21 บาท ▪ DTC XD 0.158 บาท ▪ FSMART XD 0.30 บาท ▪ ICN XD 0.09 บาท 	<ul style="list-style-type: none"> ▪ CCET XD 0.04 บาท ▪ ECL XD 0.04 บาท 		<ul style="list-style-type: none"> ▪ GRAND XD 0.004445 บาท ▪ GRAND XD 25:1 ▪ SKR XD 0.65 บาท 	<ul style="list-style-type: none"> ▪ ธปท.: เงินสำรองระหว่างประเทศ ▪ TAKUNI XD 0.035 บาท ▪ TKS XD 0.52 บาท
26	27	28	29	30
<ul style="list-style-type: none"> ▪ SMART XD 0.10 บาท ▪ SAMTEL XD 0.18 บาท ▪ TRUBB XD 0.04 บาท 	<ul style="list-style-type: none"> ▪ DCON XD 0.045 บาท 	<ul style="list-style-type: none"> ▪ SF XD 0.25 บาท ▪ SNP XD 0.80 บาท 	<ul style="list-style-type: none"> ▪ VCOM XD 0.065 บาท 	<ul style="list-style-type: none"> ▪ ธปท.ดัชนีเศรษฐกิจรายเดือน ▪ Q-CON XD 0.03 บาท ▪ TGCI XD 0.08 บาท ▪ TIC XD 1.00 บาท ▪ TIC-P XD 1.00 บาท

April 2018

Monday	Tuesday	Wednesday	Thursday	Friday
2	3	4	5	6
	<ul style="list-style-type: none"> ▪ CRD XD 0.0415 บาท ▪ SMPC XD 0.35 บาท ▪ SPA XD 0.07 บาท 	<ul style="list-style-type: none"> ▪ SCC XD 10.50 บาท ▪ THCOM XD 1.36 บาท 	<ul style="list-style-type: none"> ▪ ธปท.: เงินสำรองระหว่างประเทศ ▪ ADVANC XD 3.57 บาท ▪ HUMAN XD 0.03 บาท 	วันจักรี

9	10	11	12	13
<ul style="list-style-type: none"> ▪ INTUCH XD 1.27 บาท ▪ INTUCH XD 0.19 บาท 	<ul style="list-style-type: none"> ▪ BANPU XD 0.35 บาท ▪ BPP XD 0.30 บาท ▪ CHEWA XD 0.008547 บาท ▪ CHEWA XD 13:1 ▪ MINT XD 0.40 บาท ▪ SCCC XD 4.00 บาท ▪ CHEWA XR 1:1 @ 1.15 บาท ▪ CHEWA XW 1:1 	<ul style="list-style-type: none"> ▪ ATP30 XD 0.03 บาท ▪ KBANK XD 3.50 บาท ▪ MC XD 0.30 บาท 	<ul style="list-style-type: none"> ▪ ธปท.: เงินสำรองระหว่างประเทศ ▪ COL XD 0.80 บาท ▪ GC XD 0.22 บาท 	วันสงกรานต์
16	17	18	19	20
ชดเชยวันสงกรานต์	<ul style="list-style-type: none"> ▪ APCO XD 0.036 บาท ▪ FTE XD 0.126 บาท ▪ GTB XD 0.033 บาท ▪ SCB XD 4.00 บาท ▪ SCB-P XD 4.00 บาท ▪ SPRC XD 0.6806 บาท ▪ TOG XD 0.27 บาท ▪ YUASA XD 0.24 บาท 	<ul style="list-style-type: none"> ▪ 2S XD 0.10 บาท ▪ 2S XD 8:1 ▪ HPT XD 0.0323 บาท ▪ MCS XD 0.40 บาท ▪ S11 XD 0.21 บาท 	<ul style="list-style-type: none"> ▪ BIG XD 0.13 บาท ▪ CKP XD 0.0225 บาท ▪ HMPRO XD 0.18 บาท ▪ KGI XD 0.32 บาท ▪ MAJOR XD 0.60 บาท ▪ SUTHA XD 0.10 บาท ▪ TIPCO XD 0.50 บาท 	<ul style="list-style-type: none"> ▪ ธปท.: เงินสำรองระหว่างประเทศ ▪ AIT XD 1.40 บาท ▪ MBAX XD 0.20 บาท
23	24	25	26	27
<ul style="list-style-type: none"> ▪ BBL XD 4.50 บาท ▪ EASON XD 0.10 บาท ▪ RP XD 0.0139 บาท ▪ RP XD 8:1 ▪ SABINA XD 0.68 บาท ▪ TMB XD 0.06 บาท 	<ul style="list-style-type: none"> ▪ GUNKUL XD 0.045 บาท ▪ JMT XD - บาท ▪ TBSP XD 0.55 บาท 	<ul style="list-style-type: none"> ▪ BIZ XD 0.08 บาท ▪ TACC XD 0.09 บาท 	<ul style="list-style-type: none"> ▪ FLOYD XD 0.06 บาท ▪ KTC XD 5.30 บาท ▪ MFC XD - บาท ▪ PORT XD 0.05 บาท ▪ QH XD 0.13 บาท ▪ AYUD XW 2:1 	<ul style="list-style-type: none"> ▪ ธปท.: เงินสำรองระหว่างประเทศ ▪ ASIA XD 1.25 บาท ▪ BEM XD 0.07 บาท ▪ CPALL XD 1.10 บาท ▪ EKH XD 0.12 บาท ▪ INET XD 0.1259 บาท ▪ MTLN XD 0.18 บาท ▪ SIS XD 0.45 บาท ▪ TISCO XD 5.00 บาท ▪ TISCO-P XD 5.00 บาท
30				
<ul style="list-style-type: none"> ▪ ธปท.ดัชนีเศรษฐกิจรายเดือน ▪ ADB XD 0.02 บาท ▪ CHG XD 0.012 บาท ▪ EASTW XD 0.24 บาท ▪ LHBANK XD 0.03 บาท ▪ LPH XD 0.10 บาท ▪ RSP XD 0.15 บาท ▪ SAMCO XD 0.05 บาท ▪ SCG XD 0.15 บาท ▪ THRE XD 0.05 บาท ▪ TVI XD 0.07 บาท ▪ UKEM XD 0.04 บาท ▪ APURE XW 10:1 ▪ RCI XR 3:1 @ 1.50 บาท 				