



Commodity Weekly

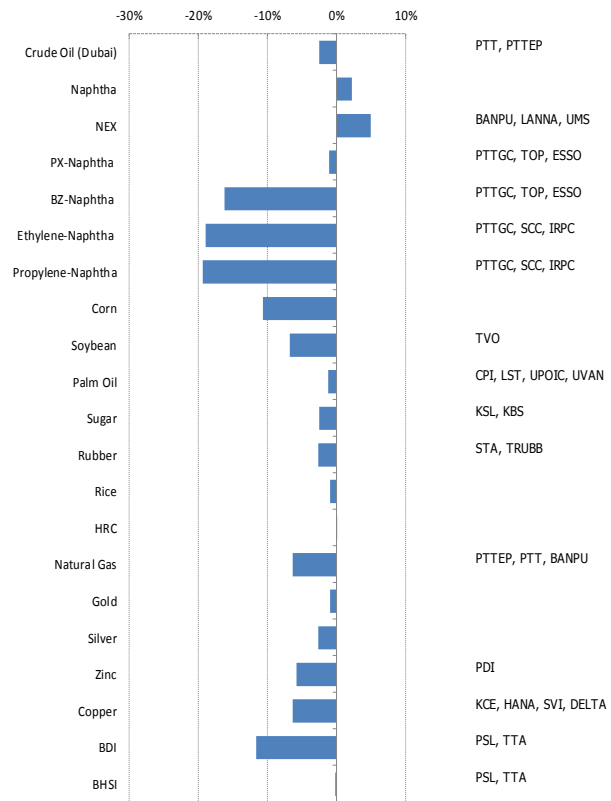
Vol. 25 21 – 27 Jun 2022



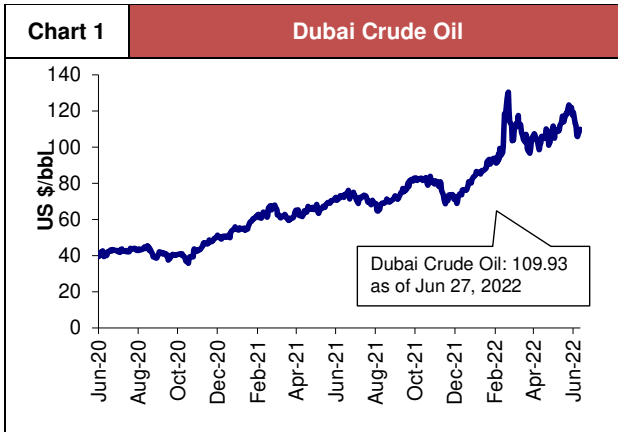
ธนภัทร ฉัตรเสถียร
 เลขทะเบียนนักวิเคราะห์: 049194
 โทร : (66) 2088-9348
 tanapat@trinitythai.com

Price Performance of Commodity
 (as of Jun 27, 2022)

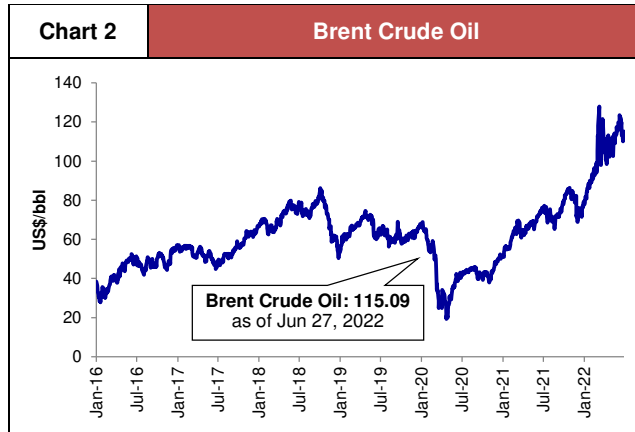
Commodity	Unit	27/6/2022	%YTD	%-1W	%-1M	%-3M	%-6M	%-12M
Crude Oil (Dubai)	US\$/bbl	109.93	44%	-2%	-3%	3%	44%	50%
Naphtha	US\$/ton	817.25	9%	2%	-7%	-12%	15%	24%
NEX	US\$/ton	403.50	107%	5%	-1%	53%	102%	207%
PX-Naphtha	US\$/ton	492.00	235%	-1%	17%	105%	165%	94%
BZ-Naphtha	US\$/ton	446.00	80%	-16%	13%	123%	74%	30%
Ethylene-Naphtha	US\$/ton	191.25	-21%	-19%	-15%	-57%	-7%	-34%
Propylene-Naphtha	US\$/ton	186.25	-14%	-19%	20%	na.	-21%	-38%
Corn	Cents/bushel	653.00	10%	-11%	-11%	0%	18%	32%
Soybean	Cents/bushel	1,432.75	7%	-7%	-7%	-1%	13%	17%
Palm Oil	MYR/ton	4,922.00	5%	-1%	-20%	-13%	21%	51%
Sugar	Cents/pound	18.26	-3%	-3%	-8%	-4%	-1%	16%
Rubber	Cents/kg	198.50	0%	-3%	-9%	-8%	3%	-5%
Rice	US\$/cwt	16.08	10%	-1%	-8%	2%	14%	26%
HRC	US\$/ton	1,127.00	-21%	0%	-2%	-5%	22%	9%
Natural Gas	US\$/MMBtu	6.50	74%	-6%	-5%	-8%	15%	13%
Gold	US\$/oz	1,822.85	0%	-1%	-2%	-5%	1%	2%
Silver	US\$/oz	21.16	-9%	-3%	-4%	-15%	-8%	-18%
Zinc	US\$/ton	3,384.01	-6%	-6%	-12%	-16%	-5%	20%
Copper	US\$/ton	8,419.25	-14%	-6%	-11%	-18%	-12%	-8%
BDI	Point	2,295	4%	-12%	-14%	-5%	-3%	-28%
BHSI	Point	1,334	-9%	0%	-19%	-25%	-13%	-6%

1 Week Performance


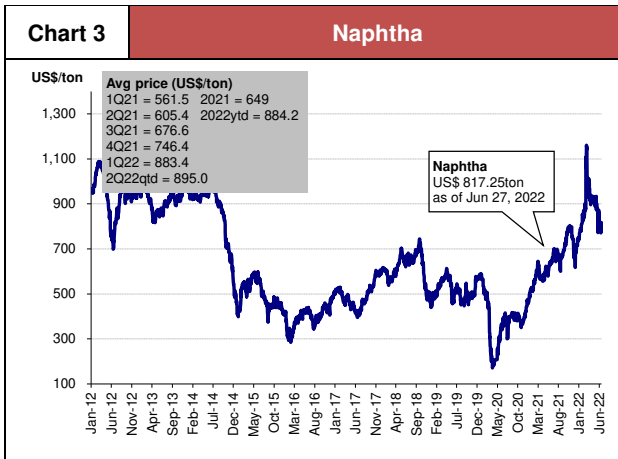
ที่มา: Bloomberg, Aspen



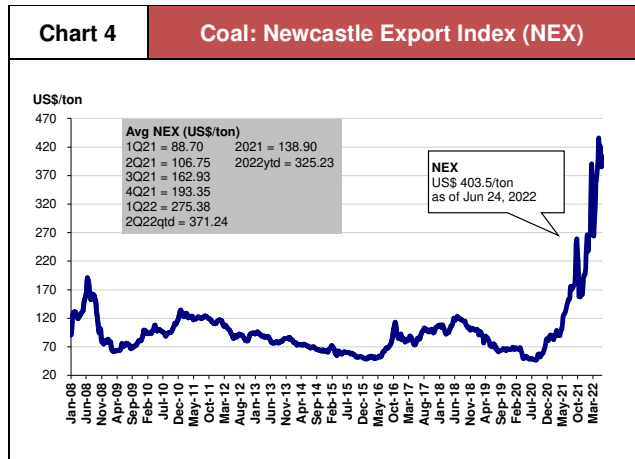
Source: Bloomberg



Source: Aspen



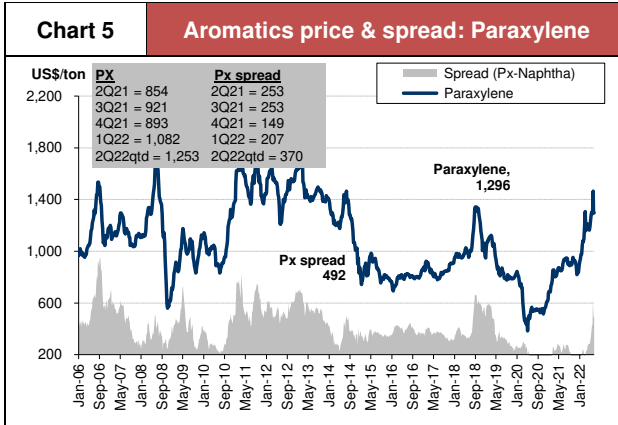
Source: Bloomberg



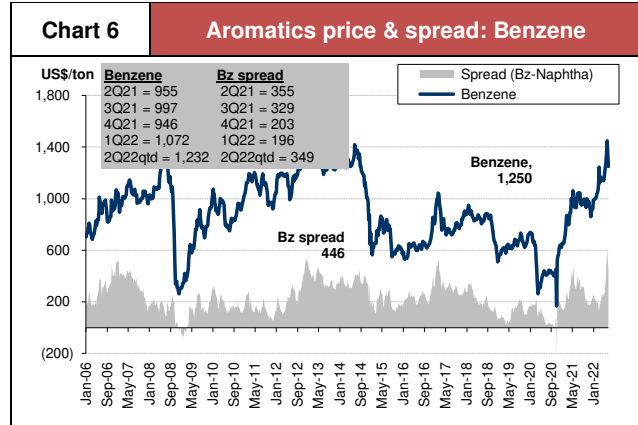
Source: Bloomberg

Commodity Indices Comparison

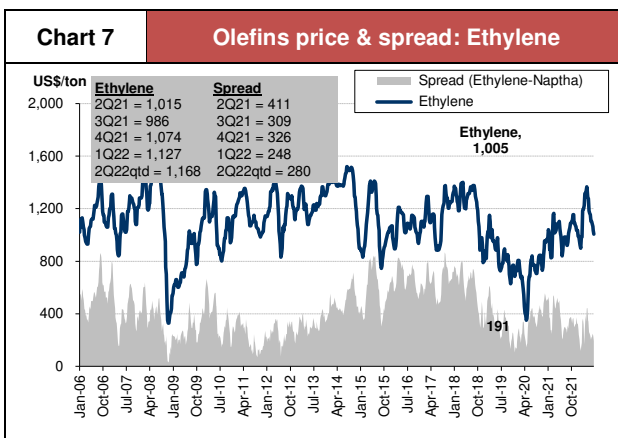
(Unit: US\$)	Last Price	1 week prior	Change	%WoW
Dubai Crude	109.93	112.72	-2.79	-2.5%
Brent Crude	115.09	114.13	+0.96	+0.8%
Naphtha	817.25	799.13	+18.12	+2.3%
Coal (NEX)	403.50	384.72	+18.78	+4.9%



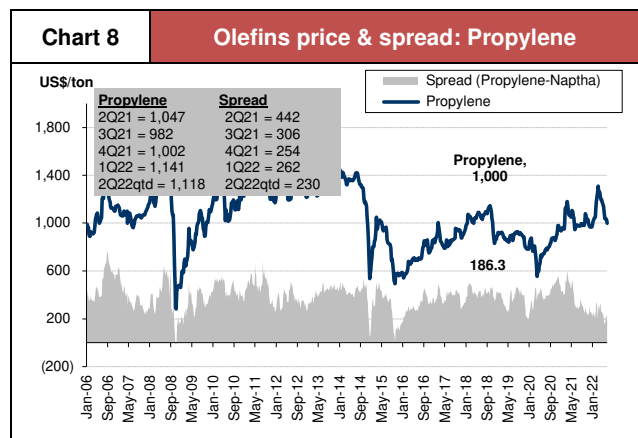
Source: PTTGC, Bloomberg



Source: PTTGC, Bloomberg



Source: Bloomberg

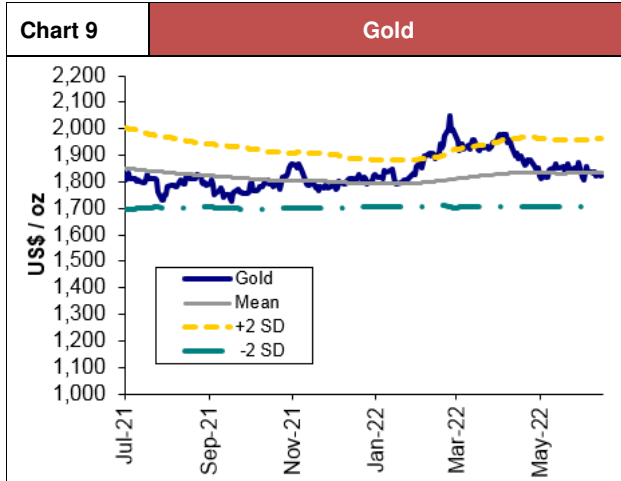


Source: Bloomberg

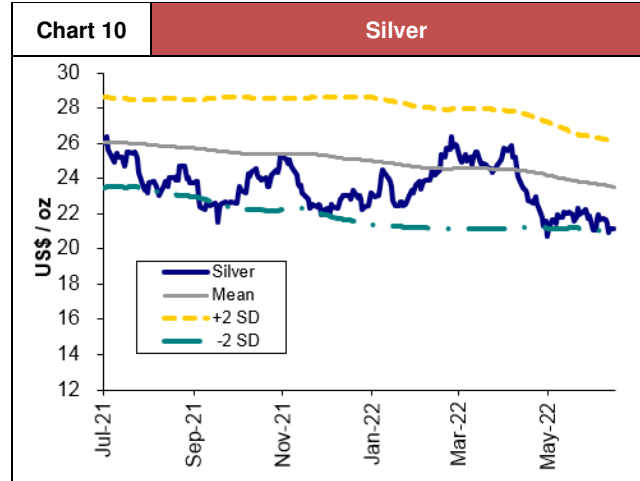
Commodity Indices Comparison

(Unit: US\$/ton)	Last Price	1 week prior	Change	%WoW
Paraxylene	1,296	1,307	-11	-0.8%
Benzene	1,250	1,342	-92	-6.9%
Ethylene	1,005	1,035	-30	-2.9%
Propylene	1,000	1,030	-30	-2.9%

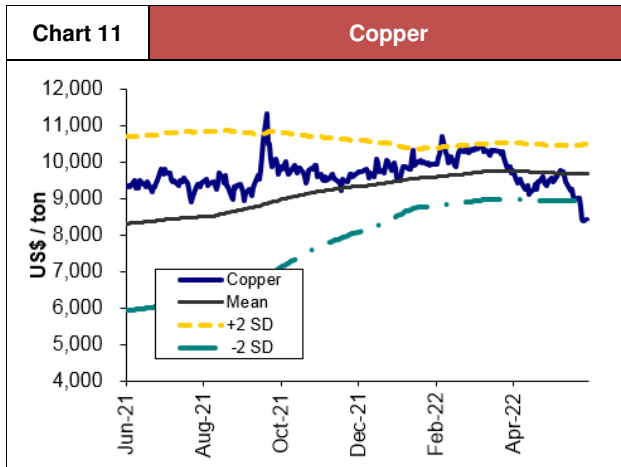
(Unit: US\$/ton)	Last Price	1 week prior	Change	%WoW
PX-Naphtha	492	497	-5	-1.0%
BZ-Naphtha	446	532	-86	-16.2%
Ethylene – Naphtha	191	236	-45	-19.1%
Propylene – Naphtha	186	231	-45	-19.5%



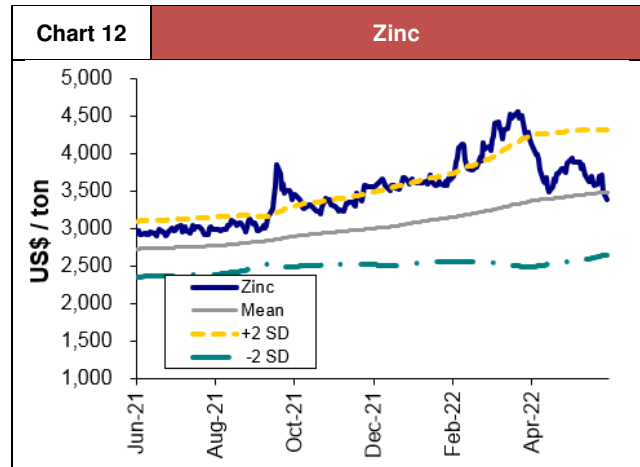
Source: Bloomberg



Source: Bloomberg



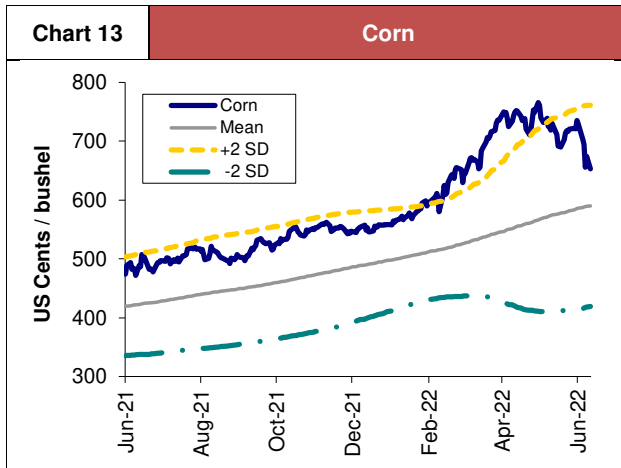
Source: Bloomberg



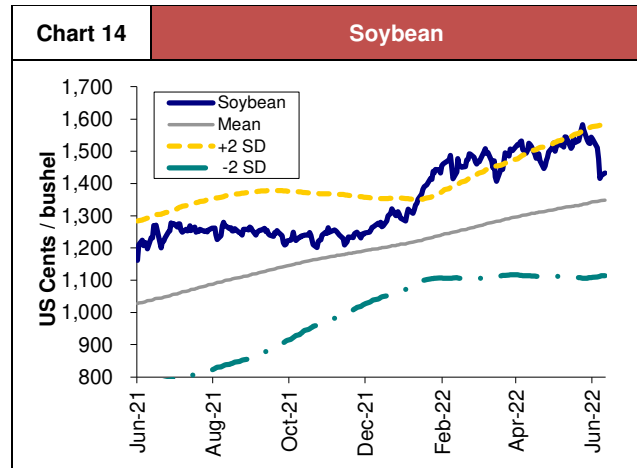
Source: Bloomberg

Commodity Indices Comparison

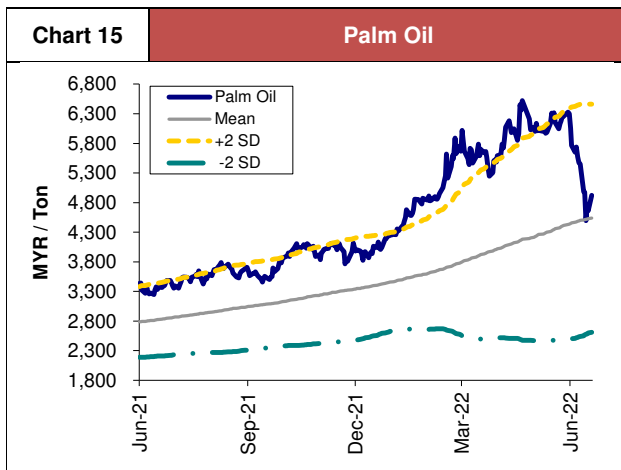
	Last Price	1 week prior	Change	%WoW
Gold	1,822.85	1,838.74	-15.89	-0.9%
Silver	21.16	21.75	-0.59	-2.7%
Copper	8,419.25	8,989.50	-570.25	-6.3%
Zinc	3,384.01	3,593.75	-209.74	-5.8%



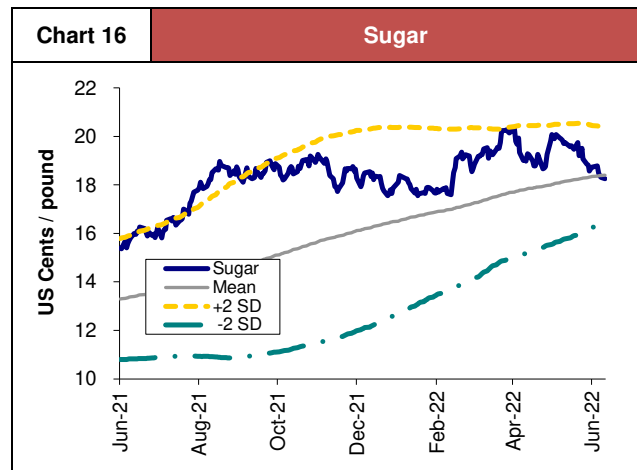
Source: Bloomberg



Source: Bloomberg



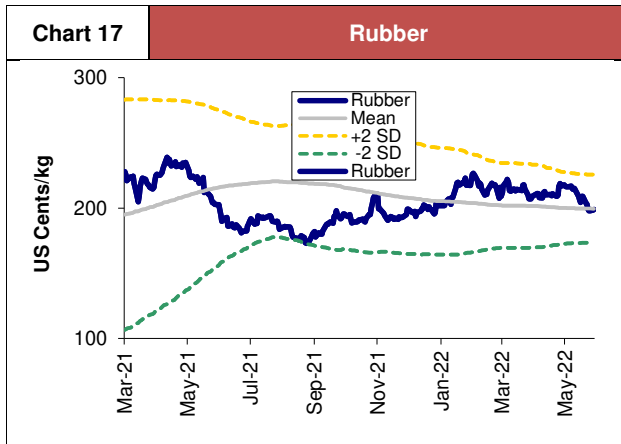
Source: Bloomberg



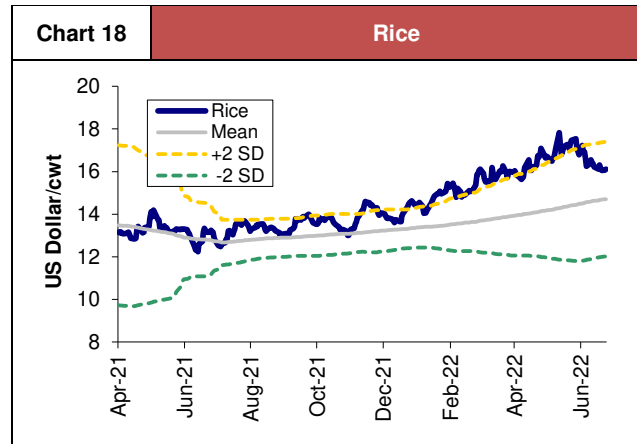
Source: Bloomberg

Commodity Indices Comparison

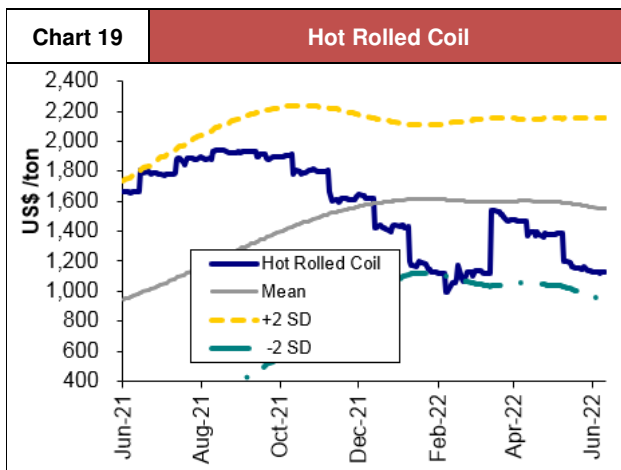
	Last Price	1 week prior	Change	%WoW
Corn	653.00	731.00	-78.00	-10.7%
Soybean	1,432.75	1,537.50	-104.75	-6.8%
Palm oil	4,922.00	4,981.00	-59.00	-1.2%
Sugar	18.26	18.73	-0.47	-2.5%



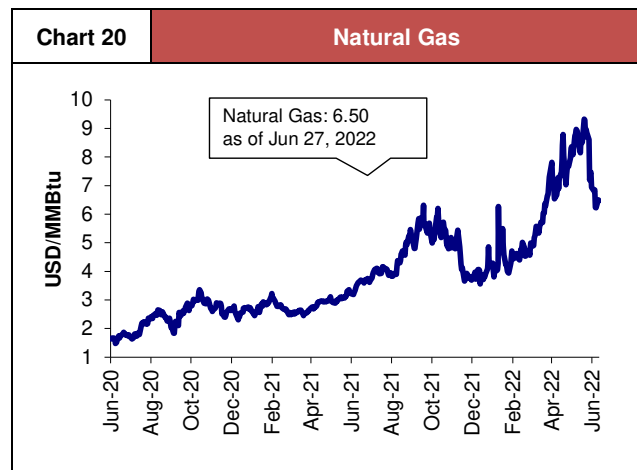
Source: Bloomberg



Source: Bloomberg



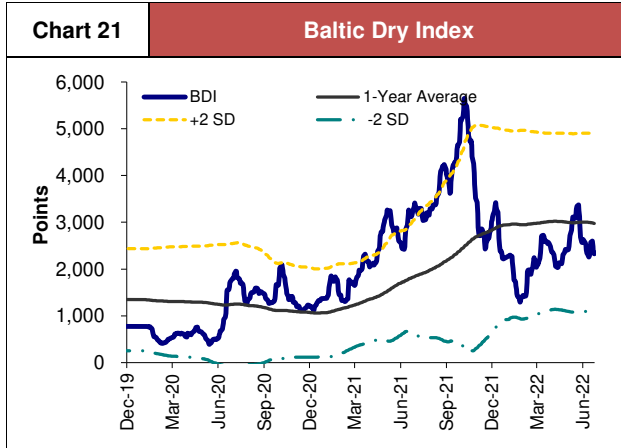
Source: Bloomberg



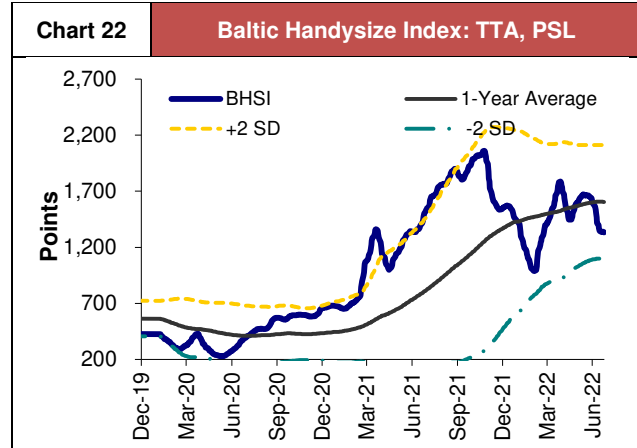
Source: Bloomberg

Commodity Indices Comparison

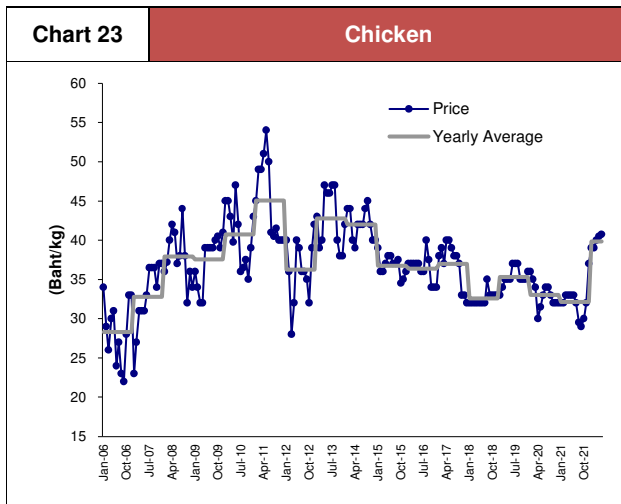
	Last Price	1 week prior	Change	%WoW
Rubber	198.50	204.00	-5.5	-2.7%
Rice	16.08	16.22	-0.14	-0.9%
HRC	1,127.00	1,126.00	+1.00	+0.1%
Natural Gas	6.50	6.94	-0.44	-6.3%



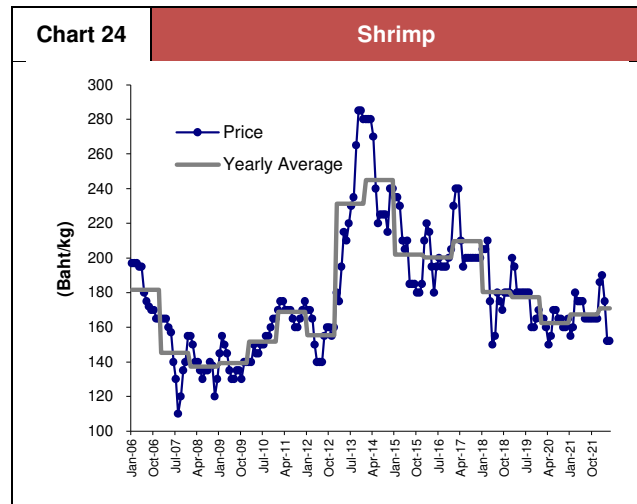
Source: Bloomberg



Source: Bloomberg



Source: CPF



Source: CPF

Commodity Indices Comparison

	Last Price	1 week prior	Change	%WoW
BDI	2,295	2,596	-301	-11.6%
BHSI	1,334	1,336	-2	-0.1%
Chicken (Monthly)*	40.75	40.50	+0.25	+0.6%
Shrimp (Monthly)*	152.00	152.00	0	0.0%

*(Latest: May 2022)

Corporate Governance Report Rating

ช่วงคะแนน Score	สัญลักษณ์ Range Number of Logo	ความหมาย	Description
90 - 100		ดีเลิศ	Excellent
80 - 89		ดีมาก	Very Good
70 - 79		ดี	Good
60 - 69		ดีพอใช้	Satisfactory
50 - 59		ผ่าน	Pass
ต่ำกว่า 50	No logo given	N/A	N/A

Disclaimer : การเปิดเผยผลการสำรวจของสมาคมส่งเสริมสถาบันกรรมการบริษัทไทย (IOD) ในเรื่องการทำกับดูแลกิจการ (Corporate Governance) นี้เป็นการดำเนินการตามนโยบายของสำนักงานคณะกรรมการกำกับหลักทรัพย์และตลาดหลักทรัพย์ โดยการสำรวจของ IOD เป็นการสำรวจและประเมินจากข้อมูลของบริษัทจดทะเบียนในตลาดหลักทรัพย์แห่งประเทศไทย และตลาดหลักทรัพย์ เอ็มเอไอ (MAI) ที่มีการเปิดเผยต่อสาธารณะ และเป็นข้อมูลที่ผู้ลงทุนทั่วไปสามารถเข้าถึงได้ ดังนั้น ผลสำรวจดังกล่าวจึงเป็นการนำเสนอในมุมมองของบุคคลภายนอก โดยไม่ได้เป็นการประเมินการปฏิบัติ และมีได้มีการใช้ข้อมูลภายในเพื่อการประเมิน ผลสำรวจดังกล่าวเป็นผลการสำรวจ ณ วันที่ปรากฏในรายงานการกำกับดูแลกิจการของบริษัทจดทะเบียนไทยเท่านั้น ดังนั้น ผลการสำรวจจึงอาจเปลี่ยนแปลงได้ภายหลังวันดังกล่าว หรือเมื่อข้อมูลที่เกี่ยวข้องมีการเปลี่ยนแปลง ทั้งนี้ บริษัทหลักทรัพย์ ทรินิตี้ จำกัด มิได้ยืนยัน ตรวจสอบ หรือรับรองถึงความถูกต้องครบถ้วนของผลการสำรวจดังกล่าวแต่อย่างใด

Anti-corruption Progress Indicators

บริษัทที่เข้าร่วมโครงการแนวร่วมปฏิบัติของภาคเอกชนไทยในการต่อต้านทุจริต (Thai CAC) ของสมาคมส่งเสริมสถาบันกรรมการบริษัทไทย แบ่งเป็น 2 กลุ่ม คือ

- ได้ประกาศเจตนารมณ์เข้าร่วม CAC
- ได้รับการรับรอง CAC

Disclaimer : การเปิดเผยผลการประเมินดัชนีชี้วัดความคืบหน้าการป้องกันการมีส่วนเกี่ยวข้องกับการทุจริตคอร์รัปชัน (Anti-Corruption Progress Indicators) ของบริษัทจดทะเบียนในตลาดหลักทรัพย์แห่งประเทศไทยที่จัดทำโดยสถาบันที่เกี่ยวข้องซึ่งมีการเปิดเผยโดยสำนักงานคณะกรรมการกำกับหลักทรัพย์และตลาดหลักทรัพย์นี้ เป็นการดำเนินการตามนโยบายและตามแผนพัฒนาความยั่งยืนสำหรับบริษัทจดทะเบียน โดยผลการประเมินดังกล่าว สถาบันที่เกี่ยวข้องอาศัยข้อมูลที่ได้รับจากบริษัทจดทะเบียนตามที่บริษัทจดทะเบียนได้ระบุในแบบแสดงข้อมูลเพื่อการประเมิน Anti-Corruption ซึ่งได้อ้างอิงข้อมูลมาจากแบบแสดงรายการข้อมูลประจำปี (แบบ 56-1) รายงานประจำปี (แบบ 56-2) หรือในเอกสารและหรือรายงานอื่นที่เกี่ยวข้องของบริษัทจดทะเบียนนั้น แล้วแต่กรณี ดังนั้น ผลการประเมินดังกล่าวจึงเป็นการนำเสนอในมุมมองของสถาบันที่เกี่ยวข้องซึ่งเป็นบุคคลภายนอก โดยมีได้เป็นการประเมินการปฏิบัติของบริษัทจดทะเบียนในตลาดหลักทรัพย์แห่งประเทศไทย และมีได้ใช้ข้อมูลภายในเพื่อการประเมิน

เนื่องจากผลการประเมินดังกล่าวเป็นเพียงผลการประเมิน ณ วันที่ปรากฏในผลการประเมินเท่านั้น ดังนั้น ผลการประเมินจึงอาจเปลี่ยนแปลงได้ภายหลังวันดังกล่าว หรือเมื่อข้อมูลที่เกี่ยวข้องมีการเปลี่ยนแปลง ทั้งนี้ บริษัทหลักทรัพย์ ทรินิตี้ จำกัด มิได้ยืนยัน ตรวจสอบ หรือรับรองความถูกต้องครบถ้วนของผลการประเมินดังกล่าวแต่อย่างใด